



ஆண்டறிக்கை 2017

நிதி அமைச்சு

இலங்கை

2003 ஆம் ஆண்டின் 03 ஆம் இலக்க அரசிறை முகாமைத்துவ (பொறுப்புச்) சட்டத்தின் 13 ஆம் பிரிவின் நியதிகளுக்கமைவாக இந்த அறிக்கை வெளியிடப்படுகின்றது.*

2017 ஆம் ஆண்டு மே மாதம் 22 ஆந் திகதி முதல் வெகுசன ஊடகம் என்ற விடயமும் குறித்தொதுக்கப்பட்டது.

நிதி அமைச்சு

(2017, டிசம்பர் 31 இல் உள்ளவாறு)

கௌரவ மங்களசமரவீர, பா.உ.
நிதி மற்றும் வெகுசன ஊடக அமைச்சர்

கௌரவ. எரான் விக்ரமரத்ன, பா.உ.
நிதி இராஜாங்க அமைச்சர்

கௌரவ லசந்த அழகியவன்ன, பா.உ.
நிதி மற்றும் வெகுசன ஊடக பிரதி அமைச்சர்

பிரதான அலுவலர்கள்

ஆர்.எச்.எஸ். சமரதுங்க
செயலாளர், நிதி மற்றும் வெகுசன ஊடக அமைச்சு
பொது திறைசேரியின் செயலாளர்

திரு.எஸ்.ஆர் ஆட்டிகல
திறைசேரி பிரதிச் செயலாளர்

செல்வி.ஜி.ஐ.சி. ஏக்கநாயக்க
திறைசேரி பிரதிச் செயலாளர்

ஏ.ஆர் தேசப்பிரிய
திறைசேரி பிரதிச் செயலாளர்

ஆர்.சேமசிங்க
மேலதிக செயலாளர்
நிதி மற்றும் வெகுசன ஊடக அமைச்சு

திறைசேரி/திணைக்களங்களின்

தலைவர்கள்

(2017, டிசம்பர் 31 இல் உள்ளவாறு)

தேசிய வரவுசெலவுத் திட்டத் திணைக்களம்

கே.டி.எஸ்.ருவன்சந்திரன்

பணிப்பாளர் நாயகம்

செல்வி ஜி.கே. விமலவீர

மேலதிகப் பணிப்பாளர் நாயகம்

பொது தொழில் முயற்சிகள் திணைக்களம்

என்.கே.ஜி.கே. நெம்மாவத்த

பணிப்பாளர் நாயகம்

எச.எச். கஸ்தூரியாராச்சி

மேலதிகப் பணிப்பாளர் நாயகம்

செல்வி.டி.சி.டப் ஹப்புகொட

மேலதிகப் பணிப்பாளர் நாயகம்

பி.எச்.ஏ.எஸ். விஜேரத்தன

மேலதிகப் பணிப்பாளர் நாயகம்

முகாமைத்துவ சேவைத் திணைக்களம்

எச்.ஜி. சுமனசிங்க

பணிப்பாளர் நாயகம்

எம். கோபாலரத்தன

மேலதிகப் பணிப்பாளர் நாயகம்

செல்வி. எஸ்.ரி.டி. பெரேரா

மேலதிகப் பணிப்பாளர் நாயகம்

அரசிணைக் கொள்கைத் திணைக்களம்

ஏ.கே. செனேவிரத்தன

பணிப்பாளர் நாயகம்

வர்தக மற்றும் முதலீட்டுக் கொள்கைத்

திணைக்களம்

கே.ஏ.விமலேந்திரராஜா

பணிப்பாளர் நாயகம்

சி. ஜயசூரிய

மேலதிகப் பணிப்பாளர் நாயகம்

கொம்பரோலர் ஜெனரல் அலுவலகம்

பி.பி.எஸ்.சி. நோனிஸ்

கொம்பரோலர் ஜெனரல்

அபிவிருத்தி நிதித் திணைக்களம்

ஏ.எம்.பி.எம்.பி. அத்தப்பத்து

பணிப்பாளர் நாயகம்

கே.ஏ.எஸ்.எஸ்.கே. பெரேரா

மேலதிகப் பணிப்பாளர் நாயகம்

அரசு நிதித் திணைக்களம்

பி. அல்கம்

பணிப்பாளர் நாயகம்

செல்வி.ஏ.டி.ஆர். ஒல்கா

மேலதிகப் பணிப்பாளர் நாயகம் (பதில்)

திறைசேரி செயற்பாடுகள் திணைக்களம்

சி.ஜே.கே. பெரேரா

பணிப்பாளர் நாயகம்

ஆர்.எம்.ஏ.ரத்தநாயக்க

மேலதிகப் பணிப்பாளர் நாயகம் (பதில்)

அரசு கணக்குகள் திணைக்களம்

எஸ்.ஜே. சேனாரத்தன

பணிப்பாளர் நாயகம்

தகவல் தொழில்நுட்ப முகாமைத்துவ திணைக்களம்

எஸ்.எச். ஹரிசந்திரன்

பணிப்பாளர் நாயகம்

எஸ்.கிரிதரன்

மேலதிகப் பணிப்பாளர் நாயகம்

சட்ட அலுவலர்கள் திணைக்களம்

பணிப்பாளர் நாயகம்

கணக்காய்வாளர்

எஸ்.எம்.டி.எஸ்.எஸ். ரோஹித்த

உதவி கணக்காய்வாளர் நாயகம்

ரநிதி அமைச்சின் கீழுள்ள ஏனைய திணைக்களத் தலைவர்கள்

(2017, டிசம்பர் 31 இல் உள்ளவாறு)

உள்ளாட்டு இறைவரித் திணைக்களம்

ஐ. திசாநாயக்கா
ஆணையாளர் நாயகம்

சுங்கத் திணைக்களம்

திருமதி பி.எஸ். எம். சார்ள்ஸ்
பணிப்பாளர் நாயகம்

மதுவரித் திணைக்களம்

திருமதி கே.எச.ஏ.மீகஸ்முல்ல
பணிப்பாளர் நாயகம்

விலை மதிப்பீட்டுத் திணைக்களம்

திருமதி பி.டி.டி.எஸ். முத்துக்குமாரண
பிரதான விலை மதிப்பீட்டாளர்

நிதி அமைச்சின் கீழுள்ள நியதிச் சட்ட சபைகள் /

ஏனைய நிறுவனங்களின் தலைவர்கள்

(2017, டிசம்பர் 31 இல் உள்ளவாறு)

இலங்கைக் காப்புறுதி ஒழுங்குபடுத்தல்
ஆணைக்குழு

திருமதி இந்திராணி சுகததாஸ
தலைவர்

திருமதி தமயந்தி பெர்ணாண்டோ
பணிப்பாளர் நாயகம்

தேசிய லொத்தர்கள் சபை

திருமதி சியாமளா பெரேரா
தலைவர்

ஏ.எச்.எஸ் குணவர்தண
பொது முகாமையாளர்

அபிவிருத்தி லொத்தர் சபை

எஸ்.ஏ.பி. சூரியப்பெரும
தலைவர்

சமன் ஜயசிங்ஹ

பொது முகாமையாளர்

இலங்கை ஏற்றுமதிக் கடன்

காப்புறுதிக் கூட்டுத்தாபனம்
ஏ.ஏ.எம்.எம் மிஸ்பாஹ்

தலைவர்

தில்ருக் ரணசிங்ஹ

பொது முகாமையாளர்

அரச சேவைகள் பரஸ்பர சேமலாப நிதியம்

ஆர்.ஏ.ஏ. ரணவீர

தலைவர்

இலங்கை கணக்கீட்டு மற்றும் கணக்காய்வுத்
தராதர கண்காணிப்பு சபை

த ஆர்.ஏ.ஏ. ஜயலத்
தலைவர்

திருமதி. வசந்தா கீகனகே
பணிப்பாளர் நாயகம்

வரி மேன் முறையீட்டு ஆணைக்குழு

எச். யாப்பா
தலைவர்

சீமாட்டி லோஹேரர் கடன் நிதியம்

ஏ.பி. குரும்பலப்பிய
தலைவர்

வின்ஸ்டன் பத்திராஜா
முகாமையாளர்

உள்ளடக்கம்

பகுதி I : பேரண்ட - அரசிறைக் கண்ணோட்டம்

அத்தியாயம் 1 : அரசிறைக் கொள்கை அபிவிருத்திகள் மூலோபாயம் மற்றும் சவால்கள்

1.1	மேன்நோக்கு	04
1.2	அரசிறைச் செயலாற்றுகை – 2017	06
1.3	அரசாங்கத்தின் அரசிறை மூலோபாயம்	08
1.4	நடுத்தர – கால அரசிறைப் போக்கு	09
1.5	பிரதான அரசிறை சவால்கள்	10

அத்தியாயம் 2 : உலக சூழலில் பொருளாதாரம்

2.1	இலங்கைப் பொருளாதாரத்தின் போக்கு	16
2.1.1	மேன்நோக்கு	16
2.1.2	மெய்ப் பொருளாதாரம்	16
2.1.3	திரட்டிய கேள்வி மற்றும் நுகர்வு	26
2.1.4	முதலீடு மற்றும் சேமிப்புக்கள்	27
2.1.5	வெளிநாட்டுத் துறை அபிவிருத்தி	28
2.1.6	நாணயத்துறை அபிவிருத்தி	36
2.1.7	பணவீக்கம்	37
2.1.8	வேலையின்மை	38
2.1.9	பங்குச் சந்தை அபிவிருத்தி	38
2.2	உலகப் பொருளாதாரத்தின் போக்கு	39

பகுதி II : இறுதி வரவு செலவுத்திட்ட நிலமை

அத்தியாயம் 3 : அரசாங்க வருமானம்

3.1	மேன்நோக்கு	52
3.2	அரசாங்க கொள்கைச் செயற்பாடுகள்	52
3.3	அரசாங்க வருமான செயலாற்றுகை	54

அத்தியாயம் 4 : அரசாங்க செலவினம்

4.1	மேன்நோக்கு	70
4.2	2017 ஆம் ஆண்டுக்கான ஒதுக்கீட்டு அதிகாரச் சட்டம்	70
4.3	குறைநிரப்பி மதிப்பீடுகள்	70
4.4	வரவு செலவுத்திட்ட செயலாற்றுகை – 2017	71
4.5	முற்பணக் கணக்கு செயற்பாடுகள்	72
4.6	அரசாங்க செலவின முகாமை	72
4.7	அரச செலவின கட்டமைப்பு	91
4.8	மொத்த அரசாங்க செலவினத்தின் தொழிற்பாட்டு ரீதியான வகைப்பாடு	92
4.9	தொழில்நுட்ப அபிவிருத்தி	104

உள்ளடக்கம்

அத்தியாயம் 5 : காசுப் பாய்ச்சல் முகாமைத்துவம், பற்றாக்குறைக்கு நிதியளித்தல் மற்றும் படுகடன்

5.1	மேன்நோக்கு	108
5.2	திறைசேரி காசுப்பாய்ச்சல் முகாமை	108
5.3	அரசாங்கத்தின் கடன் பெறுகை நிகழ்ச்சித் திட்டம் - 2017	109
5.4	வரவு செலவுத்திட்டத்திற்கு நிதியளித்தல்	109
5.4.1	உள்நாட்டு நிதியளிப்பு	109
5.4.2	வெளிநாட்டு நிதியளிப்பு	109
5.5	மத்திய அரசின் படுகடன்	117
5.6	படுகடன் சேவைக் கொடுப்பனவுகள்	120

பகுதி III : தொழிற்பாட்டு ரீதியான செயலாற்றுகை மற்றும் மறுசீரமைப்புக்கள்

அத்தியாயம் 6 : தூரநோக்கு 2025 மற்றும் பொது முதலீட்டு நிகழ்ச்சித் திட்டத்தின் முன்னேற்றம் -2017-2020

6.1	மேன்நோக்கு	140
6.2	தூரநோக்கு 2025	140
6.3	பொது முதலீட்டு நிகழ்ச்சித் திட்டம் 2017 – 2020	142
6.4	பொது முதலீட்டு நிகழ்ச்சித் திட்டத்தில் அடையாளம் காணப்பட்ட பொருளாதார மூலோபாயத்தின் பிரதான வகுதிகள்	142
6.5	நிலையான அபிவிருத்தி இலக்குகள் மற்றும் பொது முதலீட்டு நிகழ்ச்சித் திட்டம்	142
6.6	பொது முதலீட்டுத் திட்டத்திற்காக நிலையான அபிவிருத்தி இலக்குகளை வரைதல்	142
6.7	பொது முதலீட்டு நிகழ்ச்சித் திட்டத்தில் செயற்படுத்தப்படும் கருத்திட்டங்களின் முன்னேற்றம்	143
6.8	முன்னோக்கிச் செல்லல்	144

அத்தியாயம் 7 : வர்த்தகம், வர்த்தகத்திற்கு வசதியளித்தல்

7.1	வர்த்தகக் கொள்கை	146
7.2	வர்த்தக உடன்படிக்கைகள்	146
7.3	வர்த்தகத்திற்கு வசதியளித்தல்	148
7.4	சாரக் அபிவிருத்தி நிதியத்தின் கீழான கருத்திட்டங்கள்	150

அத்தியாயம் 8 : அபிவிருத்தி நிதி

8.1	மேன்நோக்கு	152
8.2	என்பிரைஸ் ஸ்ரீ லங்கா	152
8.3	நுண்ணிதி நிதியளிப்பு	159
8.4	விவசாயம்	160
8.5	சிறு தோட்டத்துறை உரிமையாளருக்கான உதவி	165
8.6	உணவுப் பாதுகாப்பு	167
8.7	கால்நடைத் துறை அபிவிருத்தி	169
8.8	இலக்கிடப்பட்ட குழுக்களுக்கான விசேட ஊக்குவிப்புக்கள்	170

உள்ளடக்கம்

அத்தியாயம் 9 : அரசுடமை வியாபார தொழில் முயற்சிகளின் செயலாற்றுகை

9.1	மேன்நோக்கு	174
9.2	எரி சக்தி	178
9.3	நீர் வழங்கல்	183
9.4	துறைமுகங்கள்	184
9.5	பயணிகள் போக்குவரத்து	186
9.6	விமான சேவை	187
9.7	கட்டுமாணம்	190
9.8	அரசு வங்கிகள்	192
9.9	காப்புறுதி	197
9.10	லொத்தர்கள்	199
9.11	கால்நடைகள் மற்றும் பண்ணைகள்	201
9.12	சந்தைப்படுத்தல் மற்றும் விநியோகம்	202
9.13	பெருந்தோட்டம்	

அத்தியாயம் 10 : அரசாங்க நிதி முகாமை

10.1	மேன்நோக்கு	212
10.2	அரசாங்க நிதி முகாமைத்துவ மறுசீரமைப்புக்கள்	212
10.3	பெறுகை முகாமை	218
10.4	பெறுகை செயற்பாட்டினை மேம்படுத்துவதற்காக மேற்கொள்ளப்பட்ட நடவடிக்கைகள்	219
10.5	பெறுகை கண்காணிப்பு	222
10.6	பெறுகை மீளாய்வு	223

அத்தியாயம் 11 : அரசாங்க துறையில் மனித வளமுகாமை

11.1	மேன்நோக்கு	226
11.2	பதவியணி மீளாய்வு - 2017	227
11.3	அரசு துறை பதவியணி தொடர்பான காலாண்டு தகவல்	227
11.4	இலங்கை நாடளாவிய சேவைகள்	227
11.5	அரசு துறையில் மனித வள முகாமையினைத் திட்டமிடல்	229
11.6	சம்பளக் கட்டமைப்பிற்கான திருத்தங்கள்	229
11.7	அரசு சேவையில் துறைநீதியான பகிர்வு	229

பகுதி IV : நிதிக் கூற்றுக்கள் 234

கட்டமிடப்பட்ட கட்டுரைகள்

கட்டம் 3.1	பிரதான அரசிறைச் செயற்பாடுகள்	63
கட்டம் 6.1	சில பிரதான உபாயத் துறைகளின் அடிப்படையில் முக்கிய கருத்திட்டங்கள்	144
கட்டம் 8.1	என்ட பிரைஸ் ஸ்ரீ லங்கா திட்டத்தின் கீழ் காணப்படுகின்ற நிதி மற்றும் நிதியளிப்பில்லாத திட்டங்கள்	153

உள்ளடக்கம்

கட்டம் 10.1	ஐந்தாவது தென்னாசிய வலய பொது பெறுகை மாநாடு	213
கட்டம் 10.2	'பொது பெறுகை மற்றும் சேவை வழங்கல்' என்ற தலைப்பின் கீழ் சமர்ப்பிக்கப்பட்ட புத்தாக்க ரீதியான விடய ஆய்வு	214
கட்டம் 10.3	பொது நிதியினை மீளாய்வு செய்தல்	215
கட்டம் 10.4	அரசாங்கத்தின் நிதியல்லாச் சொத்து முகாமை	216
கட்டம் 11.1	மாகாண சபைகளின் பதவியணி மீளாய்வு	228

புள்ளிவிபர இணைப்புகள்

அட்டவணை 1	இலங்கைச் சனத்தொகைப் பரம்பலும் அதன் போக்கும்	370
அட்டவணை 2	காலநிலை	371
அட்டவணை 3	மொ.உ.உற்பத்தி, பணவீக்கமும் நாணயமாற்று விகிதமும்	372
அட்டவணை 4	மொ.உ.உற்பத்தி - துறை ரீதியான வகுதி (2010) நிலையான விலைகள்	373
அட்டவணை 5	சேமிப்பு, முதலீடுகள் மற்றும் தெரிவு செய்யப்பட்ட வெளிநாட்டுத் துறைச் சுட்டிகள்	375
அட்டவணை 6	அரசிறைச் செயற்பாடுகளின் பொருளாதார வகுப்பாக்கம்	376
அட்டவணை 7	அரசிறைச் செயற்பாடுகளின் பொருளாதார வகுப்பாக்கம்	377
அட்டவணை 8	அரச வரமானத்தின் பொருளாதார வகுப்பாக்கம்	378
அட்டவணை 9	அரசாங்க செலவின மற்றும் கடன் மீள் கொடுப்பனவு பொருளாதார வகுப்பாக்கம்	380
அட்டவணை 10	அரசாங்க செலவினத்தின் தொழிற்பாட்டு ரீதியான வகைப்படுத்தல்கள்	381
அட்டவணை 11	அரசாங்க படுகடனின் உள்ளடக்கம்	382
அட்டவணை 12	தெரிவு செய்யப்பட்ட உள்ளூர் உற்பத்திப் பொருட்கள்	383
அட்டவணை 13	ஏற்றுமதிகளின் பெறுமதி	384
அட்டவணை 14	இறக்குமதிகளின் பெறுமதி	386
அட்டவணை 15	தெரிவு செய்யப்பட்ட பொருட்களின் இறக்குமதி அளவு	388
அட்டவணை 16	உணவு இறக்குமதிப் பெறுமதி	389
அட்டவணை 17	மோட்டார் வாகனங்கள்	390
அட்டவணை 18	மின்வலுத் துறை	391
அட்டவணை 19	வீதிகள்	392
அட்டவணை 20	துறைமுக சேவைகள்	393
அட்டவணை 21	நீர்வழங்கல் மற்றும் வடிகாலமைப்பு	394
அட்டவணை 22	தொடர்பாடல் துறை	395
அட்டவணை 23	மசகு எண்ணெய் மற்றும் பெற்றோலிய உற்பத்திகள்	396
அட்டவணை 24	பெற்றோலிய உற்பத்திகளுக்கான வரிக் கட்டமைப்பு	397
அட்டவணை 25	சுகாதார சேவைகள்	398
அட்டவணை 26	கல்வி	399
அட்டவணை 27	வங்கித் தொழில் மற்றும் நிதியடைவு	400
அட்டவணை 28	தொழிற்படை, வேலையின்மை	401
அட்டவணை 29	சராசரித் தினக் கூலிகள், வேலை நிறுத்தங்கள்	402
அட்டவணை 30	வறுமை, சமத்துவமின்மை	403
அட்டவணை 31	வெளிநாட்டு வேலைவாய்ப்புக்கள், ஊழிய வருமானம்	404
அட்டவணை 32	நலன்புரிக் கொடுப்பனவுகள் மேம்பாட்டு மானியங்கள்	405
அட்டவணை 33	சுற்றுலாத் துறை	407
அட்டவணை 34	கால்நடைத் துறை	409
அட்டவணை 35	மீன்பிடித் துறை	411

இலங்கை பற்றிய சுருக்கக் குறிப்புகள் 2015 - 2017

	2015	2016	2017 (அ)		2015	2016	2017 (அ)
மொத்த உள்நாட்டு உற்பத்தி (மொ.உ.உ)				மொத்த அரசாங்க படுகடன் (ஐ.அ.டொ.பில்)	8,503	9,387	10,313
சந்தை விலைகளில் மொ.உ.உ உற்பத்தி (ரூபா.பில்)	10,951	11,907	13,289	மொத்த படுகடன் சேவை (மொ.உ.உ. %))	77.7	78.8	77.6
சந்தை விலைகளில் மொ.உ.உ உற்பத்தி (ஐ.அ.டொ.பில்)	80.6	81.8	87.2	உள்நாட்டு (மொ.உ.உ. %))	45.3	44.9	42.1
சந்தை விலைகளில் தலைக்குரிய மொ.உ.உ (ரூபா)	522,304	561,560	619,729	வெளிநாட்டு (மொ.உ.உ. %))	32.4	34.0	35.5
சந்தை விலைகளில் தலைக்குரிய மொ.உ.உ (ஐ.அ.டொ)	3,842	3,857	4,065	மொத்த அரசாங்கப் படுகடன் (மொ.உ.உ. %))	12.0	11.4	12.1
மொ.உ.உ. (வளர்ச்சி%)	5.0	4.5	3.1				
மொ.தே.உ. (வளர்ச்சி%)	4.8	4.3	3.1	மாகாண வரவு செலவுத் திட்டம்			
பணவீக்கம் - மொ.உ.உ. விலைத்தளம்பல் (%) 2010=100	0.6	4.1	8.2	வருமானம் (ரூபா.பில்)	66.1	79.3	86.3
பணவீக்கம் - கொ.நூ.வி.க (%) (வருடாந்த சராசரி)	2.2	4.0	6.6	வரி வருமானம் (ரூபா.பில்)	59.5	69.6	76.0
வேலையின்மை (%)	4.7	4.4	4.2	செலவினம் (ரூபா.பில்)	267.7	273.6	286.0
ஊழியப்படை பங்கேற்பு வீதம் (%)	53.8	53.8	54.1	மத்திய அரசாங்க மாற்றல்கள் (ரூபா.பில்)	201.6	196.5	200.9
பொருளாதாரக் கட்டமைப்பு				நாணயத்துறை அபிவிருத்திகள்			
மொ.உ.உ. பங்கு (%)				குறுகிய பணம் (ரூபா.பில்)	743	777	793
விவசாயம்	7.7	7.1	6.9	விரிந்த பணம் (ரூபா.பில்)	5,533	5,406	6,308
கைத்தொழில்	26.2	26.6	26.8	நாணய வளர்ச்சி (ஆ.டி) (%)	17.8	18.4	16.7
சேவைகள்	56.6	56.7	56.8				
வரி - மானியம்	9.5	9.6	9.5				
துறை ரீதியான வளர்ச்சி (%)				வங்கி மற்றும் நிதி அடைவு			
விவசாயம்	4.7	-3.8	-0.8	உள்நாட்டு வர்த்தக வங்கிகள்	13	13	13
கைத்தொழில்	2.2	5.8	3.9	கிளைகள்	2,694	2,788	2,816
சேவைகள்	6.0	4.7	3.2	வெளிநாட்டு வர்த்தக வங்கிகள்	12	12	12
				கிளைகள்	53	53	53
வெளிநாட்டு வர்த்தகம்				விவசாய வங்கிகள் (பி.அ.வ நீங்கலாக)	7	7	7
ஏற்றுமதிகள் (ஐ.அ.டொ. மில்)	10,546	10,310	11,360	கிளைகள்	624	683	691
இறக்குமதிகள் (ஐ.அ.டொ. மில்)	18,935	19,183	20,980				
வர்த்தக மீதி (ஐ.அ.டொ.மில்)	-8,388	-8,873	-9,619	தன்னியக்க இயந்திரங்கள்			
சுற்றுலாத்துறை (ஐ.அ.டொ.மில்)	2,981	3,518	3,925	உள்நாட்டு வர்த்தக வங்கிகள்	3,208	3,475	4,026
ஊழியர் பண அனுப்புகைகள் (ஐ.அ.டொ.மில்)	6,980	7,242	7,164	வெளிநாட்டு வர்த்தக வங்கிகள்	49	56	57
நடைமுறைக் கணக்கு மீதி (ஐ.அ.டொ.மில்)	-1,883	-1,742	-2,309	விவசாய வங்கிகள்	295	320	333
மொத்தக் கொடுப்பனவு மீதி (ஐ.அ.டொ.மில்)	-1,489	-500	2,068				
அரசு நிதி				காப்புறுதி கம்பனிகள்	28	29	27
வருமானம் (ரூபா.பில்)	1,455	1,686	1,832	பதிவு செய்யப்பட்ட நிதிக் கம்பனிகள்	46	46	45
வரி வருமானம் (ரூபா.பில்)	1,356	1,464	1,670	விவசாய குத்தகைக் கம்பனிகள்	7	7	6
வரியல்லாத வருமானம் (ரூபா.பில்)	99	222	161	மாணவ சேமிப்பு அலகுகள்	3,045	2,583	2,667
வரி வருமானம் (ஐ.அ.டொ. மில்)	10,702	11,580	12,013	விநியோகிக்கப்பட்ட கடன் அட்டைகள்	198,843	264,058	290,264
வரி வருமானம் (ஐ.அ.டொ.மில்)	9,973	10,053	10,955	பாவனையிலுள்ள கடன் அட்டைகள்	1,145,055	1,315,915	1,486,545
வரியல்லாத வருமானம் (ஐ.அ.டொ. மில்)	729	1,527	1,058				
மொத்த செலவினம் மற்றும் தேறிய பெறுகை (ரூபா. பில்)	2,290	2,334	2,573	நாணய மாற்று விகிதம்			
நடைமுறைச் செலவினம் (ரூபா.பில்)	1,702	1,758	1,928	வருடாந்த சராசரி			
அரசாங்க முதலீடு (ரூபா. பில்)	603	594	657	ரூபா/ஐ.அ.டொலர்	135.94	145.60	152.46
நடைமுறைக் கணக்கு பற்றாக்குறை (மொ.உ.உ. %))	-2.3	-0.6	-0.7	ரூபா/வி.பெ.உ.	190.16	202.39	211.49
முதல் நிலைப் பற்றாக்குறை (மொ.உ.உ. %))	-2.8	-0.2	0.0				
வரவு செலவுத் திட்ட பற்றாக்குறை (மொ.உ.உ. %))	-7.6	-5.4	-5.5	முடிவடைந்த ஆண்டு			
மொத்த செலவினம் மற்றும் தேறிய கடன் (ஐ.அ.டொ. மில்)	16,848	16,029	16,877	ரூபா/ஐ.அ.டொ	144.06	149.80	152.85
நடைமுறைச் செலவினம் (ஐ.அ.டொ.மில்)	12,518	12,073	12,644	ரூபா/வி.பெ.உ.	199.63	201.38	217.69
அரசாங்க முதலீடு(ஐ.அ.டொ.மில்)	4,434	4,080	4,312				
வரவு செலவுத் திட்ட பற்றாக்குறை (ஐ.அ.டொ.மில்)	-6,102	-4,398	-4,811				

(அ) தற்காலிகமானது

இலங்கை பற்றிய சுருக்கக் குறிப்புகள் 2015 - 2017

	2014		2015	2016	2017 (அ)		
தீர்வையற்ற பொருட்கள்	3,410	தீர்வையற்ற பொருட்கள் %ல் பொருட்கள்	3,922	3,938	4,064		
5% தீர்வை	-	5% தீர்வை	-	2	2		
7.5% தீர்வை	188	10% தீர்வை	-	9	9		
15% தீர்வை	1,601	25% தீர்வை	-	25	25		
25% தீர்வை	1,450	15% தீர்வை இடைநிலைப் பொருட்கள்	1,324	1,309	1,534		
30% தீர்வை	-	30% தீர்வை ஆடம்பரப் பொருட்கள், மோட்டார் வாகனங்கள்	1,457	1,430	1,454		
75% தீர்வை	3	75% தீர்வை புகையிலை	3	3	3		
85% தீர்வை	1	85% தீர்வை சிகரெட்	1	1	1		
100% தீர்வை	-	125% தீர்வை மதுபானம்	5	5	5		
125% தீர்வை	5	குறிப்பீடு செய்யப்பட்ட உணவுப் பொருட்கள் (84), உள்ளூர் கைத்தொழில்கள்	67	65	85		
குறிப்பீடு செய்யப்பட்டவை	84	குறிப்பீடு செய்யப்பட்ட ஆதன வரி	186	255	256		
குறிப்பீடு செய்யப்பட்ட ஆதன வரி	184	மொத்தம்					
மொத்தம்	6,926	மொத்தம்	6,965	7,042	7,438		
	2015	2016	2017 (a)	2015	2016	2017 (அ)	
சமூக அபிவிருத்தி				அடிப்படை உட்கட்டமைப்புக்கான அடைவுகள்			
அரையாண்டு சனத்தொகை வளர்ச்சி (%)	0.9	1.1	1.1	விட்டுக்காண மின்சாரம் (%)	98.5	99.3	n.a
சனத்தொகை வளர்ச்சி (2013, 2014, 2015)	74.9	75.0	75.0	குழாய் நீர் பெறுகை (சனத்தொகை %)	45.9	47.7	49.2
சிக மரண வீதம் (1,000 பிறப்புகளுக்கு)	8.5	த.இ.	த.இ.	பாதுகாப்பான குடிநீர் பெறுகை சனத்தொகை(%)	89.7	88.8	89.3
தாய் இறப்பு வீதம் (100,000 பிறப்புகளுக்கு)	த.இ.	த.இ.	த.இ.				
குறை மாத பிறப்பு வீதம் (1,000 பிறப்புகளுக்கு)	16.0	15.6	15.2	தொலை தொடர்ப்பாடல்			
குறை மாத இறப்பு வீதம் (1,000 பிறப்புகளுக்கு)	6.3	6.2	6.5	நிலையான சேவை அடைவுகள் ('000)	2,601	2,550	2,603
எழுத்தறிவு விகிதம் (%) (சு)				செல்லிட தொலைபேசிகள் (பாவனையாளர் எண்.)('000)	24,385	26,228	28,199
சராசரி	93.3	93.2	93.1	இணைய தள, மின்னஞ்சல் பாவனை (செல்லிட தொலைபேசி இணையத்தள சேவைகள் உள்ளடங்கலாக) (000')	4,091	4,921	5,904
ஆண்	94.2	94.1	94.1				
பெண்	92.6	92.4	92.2	தபால்			
கணினியறிவு வீதம் (%)	26.6	27.5	28.3	பொது தபால் நிலையங்கள்	4,063	4,062	4,062
தங்கிவாழ்வோர் வீதம் (%) (65 வயது) மேற்பட்டோர்	11.50	11.76	49.4	தனியார் தபால் நிலையங்கள்	629	629	628
மோட்டார் வாகன இறக்குமதிகள்				வீதிகள்			
மோட்டார் கார்கள்	108,866	45,172	39,182	மொத்த பாதை நீளம் (கி.மீ)	12,380	12,380	12,380
மோட்டார் சைக்கிள்கள்	349,441	340,129	344,380	பாதை அடர்த்தி (முஅ2)	0.19	0.19	0.19
முச்சக்கர வண்டிகள்	132,865	56,945	23,537				
டிர்க்டர்கள்	14,233	13,947	13,049	துறைமுகங்கள்			
பொருட்கள் போக்குவரத்து வாகனங்கள்	44,218	32,158	25,431	வருகை தந்த கப்பல்கள் (உ-)	4,728	4,998	4,879
பயணிகள் வேன் மற்றும் பேருந்துகள்	4,687	2,685	3,331	கையாலப்பட்ட மொத்த கொள்கலன்கள் ('000 TEUs)	5,185	5,735	6,209
ஏனையவை	510	948	772	கையாலப்பட்ட மொத்த சரக்குகள் ('000 MT)©	77,579(d)	86,519	93,857
மொத்த வாகன கையிருப்பு				வழி மாற்றம் செய்யப்பட்ட கொள்கலன்கள் ('000 TEUs)	3,967	4,435	4,826
மோட்டார் கார்கள்	672,502	717,674	756,856				
முச்சக்கர வண்டிகள்	1,059,042	1,115,987	1,139,524	விவசாயத்துறை உற்பத்தி			
மோட்டார் சைக்கிள்கள்	3,359,501	3,699,630	4,044,010	தேயிலை (மில். கி.கி)	329	293	308
பேருந்துகள்	101,419	104,104	107,435	இறப்பர் (மில் கி.கி.)	89	79	83
இரட்டை நோக்க வாகனங்கள்	365,001	391,888	408,630	தெங்கு (மில் காய்கள்)	3,050	3,011	2,450
பொருட்கள் போக்குவரத்து வாகனங்கள்	341,911	374,069	382,758	நெல் (மெ.தொ 000')	4,819	4,420	2,383
தரை வாகனங்கள் - ட்ரக்டர்கள்	343,339	352,666	361,487	தூய பசுப்பால் (மில் லீற்றர்.)	374	384	396
தரை வாகனங்கள் - இலுவைப் பெட்டிகள்	59,426	63,088	67,316	மீன் (மெ.தொ 000')	520	531	531

(ஆ) முதல் 06 மாதங்களின் போது

(இ) காலாண்டு ஊழியப்படை ஆய்வினை அடிப்படையாகக் கொண்டது இழிசி எஸ் -2013,2014,2015,2016

(சு) காங்கேசத் துறைஇ மயிலடி, பருத்தித்துறை, காரைநகர் துறைமுகங்கள் நீங்கலாக.

இலங்கை பற்றிய சுருக்கக் குறிப்புகள் 2015 - 2017

	2015	2016	2017 (அ)		2015	2016	2017(ஆ)
அடிப்படை தேவைகளுக்கான அடைவு				அச்ச ஊடகங்கள்			
சுகாதாரம்				செய்தித் தாள்கள் (எண்.)	223	218	167
அரசு மருத்துவமனைகள்	610	610	612	சிங்களம்	131	136	116
தனியார் மருத்துவமனைகள்	217	225	181	தமிழ்	39	38	24
மத்திய மருந்தகங்கள்	475	475	506	ஆங்கிலம்	43	44	27
கட்டிடங்கள்*	76,781	76,829	76,774	இலத்திரனியல் ஊடகம்			
				தொலைக்காட்சி சேவைகள்	19	24	22
உயர் தொழில் புரிநர்கள்				அரசாங்க	5	5	5
வைத்தியர்கள்*	19,429	20,458	20,575	சிங்களம்	2	2	2
தாதுமார்கள்*	32,272	32,499	33,363	தமிழ்	2	2	2
பொதுச் சுகாதார பரிசோதகர்கள் (PHI)	1,664	1,729	n.a.	ஆங்கிலம்	1	1	1
மருத்துவ சிற்றூழியர்கள்	8,689	8,268	8,562	தனியார்	14	19	17
குடும்ப நல சுகாதார உத்தியோகத்தர்கள்	9,021	8,842	n.a.	சிங்களம்	9	13	12
				தமிழ்	2	3	2
				ஆங்கிலம்	3	3	2
கல்வி				சீனா	-	-	1
அரசாங்கம்				வானொலிச் சேவைகள்	54	52	55
பாடசாலைகள்	10,144	10,162	10,194	அரசாங்க	18	18	21
மாணவர்கள் (000“)	4,129	4,143	4,166	சிங்களம்	12	12	12
ஆசிரியர்கள்	236,999	235,999	241,018	தமிழ்	5	5	5
தனியார்				ஆங்கிலம்	1	1	2
பாடசாலைகள்	104	105	106	அரபு	-	-	1
மாணவர்கள் (000“)	136	136	139	ஹிந்தி	-	-	1
ஆசிரியர்கள்	7,075**	6,872**	7039**	தனியார்	36	34	34
பிரிவெனாக்கள்				சிங்களம்	22	20	21
பாடசாலைகள்	749	754	753	தமிழ்	4	4	3
மாணவர்கள் (000“)	65	66	62	ஆங்கிலம்	10	10	9
ஆசிரியர்கள்	6,776	6,503	6,335	சீனா	-	-	1
				நிறுவப்பட்ட கொள்ளவுகள் (மெ.வோ.)			
				மொத்தம்	3,847	4,018	4,138
மகளிர் பங்கேற்பு				அரசு துறை	2,884	2,891	2,891
பெண்கள் சனத்தொகை (*000) (அ)(ஆ)	8,245	8,384	8,552	நீர் மின் சக்தி	1,377	1,384	1,384
தொழில் புரியும் பெண்கள்(*000)	2,987	2,798	2,929	அனல் மின் சக்தி	1,504	1,504	1,504
ஊழியர் படையில் பெண்களின் பங்களிப்பு (%)	35.9	35.9	36.6	எரிபொருள்	604	604	604
அரசு சேவையில் பெண்கள் (*000)	529	498	528	நிலக்கரி	900	900	900
வேலையற்ற பெண்கள் (%)	7.6	7.0	6.5	பிற	3	3	3
				தனியார் துறை	963	1,127	1,248
				நீர் மின் சக்தி	307	342	353
பங்குச் சந்தை				அனல் மின் சக்தி - எரிபொருள்	511	611	689
சந்தை %லதனமாக்கல் (ரூபா.பில்)	2,938	2,745	2,899	பிற	145	174	206
நாளாந்த சராசரி புள்ளி (ரூபா.மில்)	1,060	737	915	வறுமை (2016)			
அனைத்துப் பங்கு விலைச்சுட்டி (ASPI) 1985=100	6,895	6,228	6,369	வறுமை தலைக்கரிய கணிப்புச் சுட்டி	n.a.	n.a.	4.1(g)
எஸ் அன்ட் பீஎஸ்எல் 20 சுட்டி (2004 =1,000)	3,626	3,496	3,672	வறுமை இடைவெளி சுட்டி (%)	n.a.	n.a.	0.6(g)
சந்தை விலை உழைப்பு வீதம் - வருட இறுதியில் (%)	18.0	12.4	10.6	தலைக்குரிய செலவின கிளிக் குணகம்	n.a.	n.a.	0.39(g)
சந்தை %லதனமாக்கல் புள்ளி (%)	8.6	6.2	7.8	தினசரி கலோரி கொள்ளவு	n.a.	n.a.	2095(g)

* அரசாங்க

** விசேட பாடசாலை ஆசிரியர்கள் உள்ளடங்கலாகவும், சர்வதேச பாடசாலை ஆசிரியர்கள் நீங்கலாகவும்

(உ) தொகை மதிப்பீடு மற்றும் வீட்டிட்டம் - 2012 இன் இறுதி விளைவுகளை அடிப்படையாகக் கொண்டு பெண்கள் சனத்தொகை மதிப்பீடுகள் கணிக்கப்பட்டன.

(ஊ) 15 வருடங்கள் மற்றும் அதற்கு மேற்பட்ட சனத்தொகை

(எ) வீட்டு வருமானம் மற்றும் செலவின ஆய்வு (2016) இனை அடிப்படையாகக் கொண்டது

இலங்கை பற்றிய சுருக்கக் குறிப்புகள் 2015 - 2017

அரசாங்க வரி வீதம் (%)									
		2014		2015		2016		2017	
வரியல்லாக் கொடுப்பனவுகள்		ரூ. 500,000		ரூ. 500,000		வரியல்லாக் கொடுப்பனவுகள்		ரூ. 500,000	
வரிவிதிக்கத்தக்க வருமானம் மீதான வரி						வரிவிதிக்கத்தக்க வருமானம் மீதான வரி			
	முதல் ரூ. 500,000	4	4		அடுத்த ரூ. 500,000	4	4		
	அடுத்த ரூ. 500,000	8	8		அடுத்த ரூ. 500,000	8	8		
	அடுத்த ரூ. 500,000	12	12		அடுத்த ரூ. 500,000	12	12		
	அடுத்த ரூ. 500,000	16	16		அடுத்த ரூ. 500,000	16	16		
	அடுத்த ரூ. 1,000,000	20	20		அடுத்த ரூ. 1,000,000	20	20		
	மீதி	24	24		மீதி	24	24		

	இறுதியில்				இறுதியில்		
	2015	2016	2017		2015	2016	2017
நிறுவன வரி (%)				உற்பத்தித் தீர்வை			
நிலையான விகிதம்	28	28	28	சிகரெட்டுக்கள் (1,000 இற்கு ரூபா)			
மதுபானம், புகையிலை	40	40	40	60 மி.மீ குறைந்த நீளம்	6,975	11,675	11,675
ரூபா 5.0 மில் ஐ விட குறைந்த வரி விதிக்கத்தக்க வருமானம்.	12	12	12	60-67 மீ.மீ நீளம்	12,675	17,375	17,375
ஏற்றுமதி வருமானம்	12	12	12	67-72 மீ.மீ நீளம்	14,660	20,500	20,500
பொருளாதார சேவைக் கட்டணம்				72-84 மீ.மீ நீளம்	23,750	30,500	30,500
பொ.சே.க விகிதம் (%)	0.25	0.5	0.5	84 மி.மீ நீளத்தினை விஞ்சியது	27,240	34,250	34,250
(செலுத்தப்பட்ட ஏதேனும் வருமான வரி / நிறுவன வரியிலிருந்து கழிப்பனவு செய்யப்படும்)							
பெறுமதி சேர் வரி (%)				மதுத் தீர்வைக் கட்டமைப்பு (ப்சூப் லீற்றரொன்றுக்கு ரூபா)			
நிலையான சதவீதம்	11	15	15	தெங்கு பதனிடப்பட்ட - மொலாசியஸ் சாராயம்	1,595	1,850	3,300
ஏற்றுமதிகள்	0	0	0	நாட்டில் தயாரிக்கப்பட்ட வெளிநாட்டு மதுபானம்	1,860	2,030	3,300
தேசக் கட்டுமான வரி (%)	2	2	2	மாவூல் மதுபானம் (பியர்) (5ரூ விட அதிக செறிவு)	245	315	2,400
துறைமுகங்கள் விமான நிலைய அபிவிருத்தி அறவீடு (%)	5	7.5	7.5	மாவூல் மதுபானம் (பியர்) (5ரூ விட குறைந்த செறிவு)	190	190	2,400
தொலை தொடர்புகள் அறவீடு (%) (இணைய சேவை அல்லாதவை)	25	25	25	கள்ளத் தவிர்த்த ஏதேனும் தானிய வகை மதுபானம்	1,120	1,120	2,400
பங்கு பரிவர்த்தனை அறவீடு (%)	0.3	0.3	0.3	இறக்குமதி செய்யப்பட்ட வைன்	-	50	50
சங்கத் தீர்வை (%)				இறக்குமதி செய்யப்பட்ட வைன்	-	100	100
உள்ளீடுகள் / % மூலப்பொருட்கள்	0	0	0	ஏனைய பிற இறக்குமதி செய்யப்பட்ட மதுபானம்	-	200	200
இடைநிலைப் பொருட்கள்	15	15	15				
முடிவு மற்றும் ஆடம்பரப் பொருட்கள்	30	30	30				

உலக நாடுகள் தர வரிசையில் சமூக, பொருளாதார அபிவிருத்தி அடிப்படையில் இலங்கை வகிக்கும் நிலை

சுட்டியின் பெயர்	நாடுகளின் எண்.	இலங்கை	இந்தியா	வங்காளதேசம்	பூட்டான்	மாலைதீவு	நேபாளம்	பாகிஸ்தான்
செலுமைச் சுட்டி	149	53	100	111	N/A	N/A	89	137
உலக போட்டித் தன்மை சுட்டி	137	71	39	106	97	N/A	98	122
மனித அபிவிருத்தி சுட்டி (பெறுமதி)	179	73	131	139	132	105	144	147
உலக பசித்தோர் சுட்டி	119	84	100	88	N/A	N/A	72	106
சர்வதேச புத்தாக்க சுட்டி	127	90	60	114	N/A	N/A	109	113
ஊழல் புரிதல் சுட்டி	180	91	81	143	26	112	122	117
வியாபாரப் புரிதல் சுட்டி	190	111	100	177	75	136	105	147
உலக சுபீட்ச சுட்டி	156	116	133	115	97	N/A	101	75
பொருளாதார சுதந்திர சுட்டி	180	122	143	128	107	157	125	141
சேவை வழங்கல் செயரலாற்றுகைக் சுட்டி (2016)	163	N/A	35	87	135	104	124	68

(எ) 2018.04.01 வரிவிதிக்கத்தக்க வருமானம் திருத்தியமைக்கப்பட்டது.
 (ஏ) 2018.04.01 முதல் இரத்துச் செய்யப்பட்டது.
 (ஐ) 2018.04.01 முதல் 14 சதவீதத்திற்கு திருத்தியமைக்கப்பட்டது.

பகுதி I
பேரண்ட - அரசிறைக் கண்ணோட்டம்

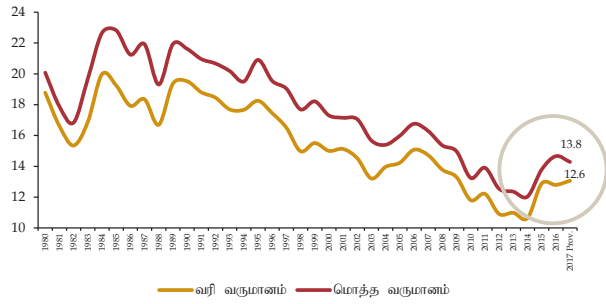
அரசிறைக் கொள்கை
அபிவிருத்தி மூலோபாயம்
மற்றும் சவால்கள்

01

1.1 மேன்நோக்கு

வரி வருமானத்தினை பலப்படுத்துவதற்கும் வட்டியல்லாத மீண்டெழும் செலவினத்தை ஒழுங்குபடுத்துவதற்கும் மேற்கொள்ளப்பட்ட அரசாங்கத்தின் முன்னெடுப்புக்கள் 2017 ஆம் ஆண்டில் அரசிறைத் திரட்சியை நிலையாக வைத்திருப்பதற்கு உதவியுள்ளன. அரசிறை மூலோபாயமானது 2017 ஆம் ஆண்டில் பல சிக்கல்களை சந்தித்த போதிலும் அரசிறைத் திரட்சியினை நோக்கிய வருமானத்தின் பாதை தொடர்ந்துள்ளது. (செலவினத்தினை ஒழுங்குபடுத்துவதற்கான அரசாங்கத்தின் முயற்சிகள்) வட்டி செலவினம் மற்றும் சீரற்ற வானிலை காரணமாக ஏற்பட்ட சேதம் எதிர்பாராத செலவினத்தின் அதிகரிப்பினால் பிரதிபலித்த போதிலும், செலவினங்களை ஒழுங்குபடுத்துவதற்கான அரசாங்கத்தின் முயற்சிகள் காரணமாக வட்டியல்லாத மீண்டெழும் செலவினத்தினைக் கட்டுப்படுத்தியுள்ளது. மேலும் பல தசாப்தங்களாக வீழ்ச்சியடைந்து கொண்டிருந்த அரசாங்க வருமானத்தில் குறிப்பிடத்தக்க திருப்பமொன்றும் அவதானிக்கப்பட்டது. அத்துடன், பல்வேறுபட்ட கொள்கை முன்னெடுப்புக்களின் ஒத்துழைப்புடன் 2015 ஆம் ஆண்டில் அரசாங்க வருமானத்தில் அவதானிக்கப்பட்ட மேல் நோக்கிய நகர்வு 2017 ஆம் ஆண்டிலும் சிறிய அளவில் மிதமான வேகத்துடன் தொடரப்பட்டது.

வரைபு 1.1 | அரசாங்க வருமானம் (மொ.உ.உ.)



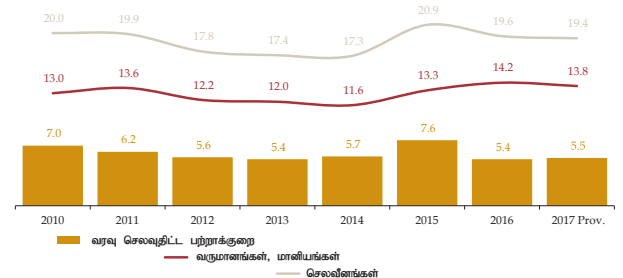
அரசிறைச் செயற்பாடுகளில் ஏற்பட்ட முக்கிய அடைவாக பல தசாப்தங்களின் பின்னர்¹ முதன்மை மீதியில் ஏற்பட்ட மிகையினைக் குறிப்பிடலாம். 2017 ஆம் ஆண்டில் இம்மிகையானது ஒப்பீட்டு ரீதியில் சிறியளவிலாக காணப்பட்ட போதிலும் (மொ.உ.உ.ந்பத்தியில் ஏறக்குறைய 0.02 சதவீதம்) மிகையொன்றினை நோக்கிச் செல்லும் அதன் பாதையானது வரலாற்று ரீதியாக மிகவும் முக்கியத்துவம் வாய்ந்ததாக காணப்படுவதோடு, அம் மிகையானது நடுத்தர காலத்தில் மேலும் வளர்ச்சியடையுமெனவும் எதிர்பார்க்கப்படுகிறது. அரசாங்கத்தின் அரசிறை மூலோபாயத்தின் பிரதான பகுதியான முதன்மை மீதியானது நடுத்தர காலத்திலிருந்து நீண்ட காலத்தில் அரசாங்க படுகடனின் நிலைபேற்றுத் தன்மையினை அடைந்து கொள்வதற்கான அரசாங்கத்தின் முயற்சிகளின் இயக்க சக்தியாகவும் காணப்படுகின்றது. பற்றாக்குறை வரவுசெலவுத் திட்டமொன்றில் முதன்மை மீதி என்பது அரசாங்க வருமானத்தினை வட்டி செலவினத்தின் ஒரு பகுதியை செலுத்துவதற்காக வழங்க முடியும் என்பதால், படுகடன் சேவைக் கொடுப்பனவானது நீண்ட காலத்தில் அரசாங்க படுகடன் திரட்சியில் வீழ்ச்சியொன்றினை அடையாளப்படுத்தி, பெறப்பட்ட நிதிகளில் மொத்தமாக தங்கியிருக்க வேண்டிய நிலை ஏற்படமாட்டாது.

¹ சுதந்திரத்தின் பின்னான பொருளாதாரத்தில் அரசாங்க அரசிறை தொழிற்பாடுகள் மூன்று சந்தர்ப்பங்களில் ஆரம்ப மிகையொன்றினைப் பதிவாக்கியது. அதாவது, 1954 ஆம் ஆண்டுகளில் முறையே மொ.வ.உ.ந்பத்தியில் 1.2 சதவீதம், 1.9 சதவீதத்தினை பதிவாக்கியது.

2017 ஆம் ஆண்டில் அரசாங்கத்தின் அரசிறைச் செயற்பாடுகள் எதிர்பார்க்கப்பட்ட பொருளாதார வளர்ச்சியினை விடவும் வேகம் குறைந்தமை மற்றும் பல்வகையான வருமான செயற்பாடுகளை அமுல்படுத்துவதில் ஏற்பட்ட தாமதம் என்பன காரணமாக பல்தரப்பட்ட சவால்களை எதிர்கொண்டுள்ளது. வானிலையோடு தொடர்பான விநியோக தாக்கங்கள் 2017 ஆம் ஆண்டில் வளர்ச்சி வாய்ப்புக்களை குறைவடையச் செய்துள்ளதோடு, இதன் விளைவாக, 2017 ஆம் ஆண்டில் நிலையான பொருளாதார வளர்ச்சி 3.1 சதவீதத்திற்கும் கீழாக காணப்படுகின்றது. வரிகளை இலகுபடுத்துவது மற்றும் வருமான வரி அடிப்படைகளை விரிவுபடுத்துவது என்பனவற்றை இலக்காகக் கொண்டு திருத்தியமைக்கப்பட்ட புதிய உள்நாட்டு இறைவரிச் சட்டத்தினை அறிமுகப்படுத்துவதற்காக எதிர்பார்க்கப்பட்ட 2017 மார்ச் மாதத்திலிருந்து 2017 ஒக்டோபருக்கு பிற்போடப்பட்டதோடு இறுதியாக அது 2018 ஆண்டு ஏப்ரல் மாதம் பயன்வலுப்பெற்றது. இதேவேளை, வெள்ளம் மற்றும் வரட்சி என்பன செலவின ஒழுங்குபடுத்தல் நடவடிக்கைகளில் சுமைகளை ஏற்படுத்தியதன் காரணமாக அரசிறைக் கிரயத்தோடு இணைந்த வானிலையோடு சம்பந்தப்பட்ட வழங்கலிலும் தாக்கம் ஏற்பட்டுள்ளன.

வரிமுறையில் அறிமுகப்படுத்தப்பட்ட திருத்தங்கள் காரணமாக பொருட்கள் சேவைகள் என்பவற்றிலிருந்தான வரி வருமானத்தின் பிரதான பங்களிப்போடு, 2017 ஆம் ஆண்டில், மொ.உ.உ.ந்பத்திற்கு வரி வருமானத்தின் விகிதமானது 12.6 சதவீதத்திற்கு 0.3 சதவீதத்தினால் மிதமாக அதிகரித்துள்ளது. 2016 ஆம் ஆண்டில் மொ.உ.உ.ந்பத்தியின் 14.2 சதவீதத்தோடு ஒப்பிடுகையில், மொத்த அரசாங்க வருமானமானது, 2017 ஆம் ஆண்டில் மொ.உ.உ.ந்பத்தியில் 13.8 சதவீதத்திற்கு பதிவுசெய்யப்பட்டதன் காரணமாக வரியல்லா வருமானமானது 2016 ஆம் ஆண்டில் ஓர் உயர் அடிப்படையிலிருந்து 2017 ஆம் ஆண்டில் மிதமடைந்துள்ளது. அரசாங்க செலவினத்தை ஒழுங்குபடுத்துவதற்காக மேற்கொள்ளப்பட்ட நடவடிக்கைகள் வட்டியல்லாத மீண்டெழும் செலவினத்தைக் கட்டுப்படுத்தி, 2017 ஆம் ஆண்டில் முன்னுரிமை அளிக்கப்பட்ட துறைகளில் மூலதனச் செலவினங்களுக்காக அதிக நிதிகளை வழங்குவதற்காக பொது முதலீடுளை மீள மாற்றியமைப்பதற்கும் உதவியது. இதன் காரணமாக 2016 ஆம் ஆண்டில் மொ.உ.உ.ந்பத்தியின் 19.6 சதவீதத்தில் பதிவாக்கிய அரசாங்க செலவினத்துடன் ஒப்பிடுகையில் 2017 ஆம் ஆண்டில் மொ.உ.உ.ந்பத்தியில் 19.4 சதவீதத்தினைப் பதிவாக்கியிருந்தது.

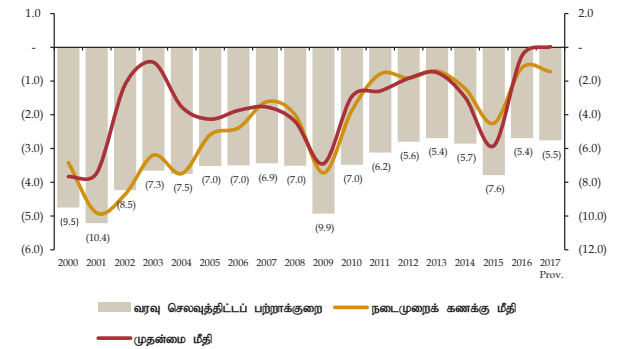
வரைபு 1.2 | வருமானம், செலவினம், வரவுசெலவுத்திட்டப் பற்றாக்குறை (மொ.உ.உ.)



அரசாங்க அரசிறைச் செயற்பாடுகளுக்கு பல்வேறுபட்ட எதிர்மறையான ஆபத்துக்கள் காணப்பட்டபோதிலும், சாதகமான வரி வருமானம் மற்றும் செலவின செயலாற்றுகை என்பனவற்றின் ஒத்துழைப்புடன் அரசிறைப் பற்றாக்குறையானது 2017 ஆம் ஆண்டில் மொ.உ.உற்பத்தியில் 5.5 சதவீதத்தில் கட்டுப்படுத்தப்பட்டுள்ளது. எவ்வாறாயினும், 2016 ஆம் ஆண்டில் அடையப் பெற்ற மொ.உ.உற்பத்தியின் 5.4 சதவீதத்துடன் இதனை ஒப்பிடுகையில் இது அண்ணளவாக அதிகரித்துக் காணப்பட்டது. இதேவேளை, 2016 ஆம் ஆண்டில் மொ.உ.உற்பத்தியில் வட்டிக்கொடுப்பனவாக 5.1 சதவீதமாக காணப்பட்ட போதிலும் 2017 ஆம் ஆண்டில் அது மொ.உ.உற்பத்தியில் 5.5 சதவீதத்திற்கு அதிகரித்ததன் காரணமாக, அரசாங்கத்தின் நடைமுறைக் கணக்குப் பற்றாக்குறையும், 2016 ஆம் ஆண்டில் மொ.உ.உற்பத்தியின் 0.6 சதவீதத்திலிருந்து 2017 ஆம் ஆண்டில் மொ.உ.உற்பத்தியின் 0.7 சதவீதத்திற்கு அண்ணலவாக அதிகரித்துள்ளது. இவ்வாறு, 2017 ஆம் ஆண்டில் அத்தகைய பிரதான அரசிறை மீதிகளில் அண்ணலவான அதிகரிப்புக்கள் காணப்பட்ட போதிலும், முன்னைய ஆண்டுகளோடு ஒப்பிடுகையில் அவை சராசரியாக குறைவடைந்துள்ளது. முதன்மை மீதியில் ஏற்பட்ட மிகையுடன் இணைந்த வகையில், நடைமுறைக்கணக்கு மற்றும் ஒட்டுமொத்த வரவு செலவுத்திட்டப் பற்றாக்குறையில் ஏற்பட்ட அத்தகைய மேம்பாடுகள் என்பன அரசாங்கத்தின் நம்பகமான அரசிறைத் திரட்சிக்கு ஒத்துழைப்பு வழங்கியுள்ளது. முன்னைய ஆண்டுடன்

ஒப்பிடுகையில் 2017 ஆம் ஆண்டில் பற்றாக்குறைக்கான நிதியளிப்பு தொடர்ந்தும் அதிகமாகவே காணப்பட்டதோடு, மொ.உ.உற்பத்தியில் பேரளவிலான வளர்ச்சியோடு நிலுவைப் படுகடனினை ஒப்பிடுகையில், ஒப்பீட்டு ரீதியாக குறைந்தளவிலான பேரளவு வளர்ச்சியினைப் பிரதிபலித்து மத்திய அரசாங்கத்தின் நிலுவைக் கடனானது, 2016 ஆம் ஆண்டில் இறுதியில் மொ.உ.உற்பத்தியில் அடையப்பெற்ற 78.8 சதவீதத்துடன் ஒப்பிடுகையில் 2017 ஆம் ஆண்டின் இறுதியில் மொ.உ.உற்பத்தியின் 77.6 சதவீதத்திற்கு வீழ்ச்சியடைந்துள்ளது. அரசாங்கத்தின் அரசிறை மூலோபாயத்தில் மேலே குறிப்பிடப்பட்டுள்ள அரசிறைத் திரட்சியானது நடுத்தரக் காலத்தில் அரசாங்க படுகடனில் நிலையான குறைப்பொன்றினை உறுதி செய்யும்.

வரைபு 1.3 | அரசிறை மீதிகள் (மொ.உ.உ.)



அட்டவணை 1.1 | அரசாங்க அரசிறைத் தொழிற்பாடுகள் (அ)

	2014	2015	2016	2017	2014	2015	2016	2017
	ரூ. மில்.				மொ.உ.உ சதவீதம்			
வருமானங்கள், நன்கொடை	1,205	1,461	1,694	1,840	11.6	13.3	14.2	13.8
வருமானம்	1,195	1,455	1,686	1,832	11.5	13.3	14.2	13.8
வரி வருமானம்	1,050	1,356	1,464	1,670	10.1	12.4	12.3	12.6
வருமான வரி	198	263	259	275	1.9	2.4	2.2	2.1
பொருட்கள் சேவைகள் மீதான வரி	616	804	842	1,026	5.9	7.3	7.1	7.7
வெளிநாட்டு வர்த்தக வரிகள்	236	289	363	370	2.3	2.6	3.0	2.8
வரியல்லா வருமானம்	145	99	222	161	1.4	0.9	1.9	1.2
கொடைகள்	9	6	7	8	0.1	0.1	0.1	0.1
செலவினம்	1,796	2,290	2,334	2,573	17.3	20.9	19.6	19.4
மீண்டெழும் செலவினம்	1,323	1,702	1,758	1,928	12.8	15.5	14.8	14.5
சம்பளங்கள், கூலிகள்	441	562	571	589	4.3	5.1	4.8	4.4
பொருட்கள், சேவைகள்	128	184	151	146	1.2	1.7	1.3	1.1
வட்டி	436	527	611	736	4.2	4.8	5.1	5.5
மானியங்கள், மாற்றல்கள்	318	428	425	458	3.1	3.9	3.6	3.4
மூலதனச் செலவினம், தேறிய பெறுகைகள்	473	589	576	645	4.6	5.4	4.8	4.9
பொது முதலீடுகள்	487	603	594	657	4.7	5.5	5.0	4.9
ஏனையவை	(14)	(14)	(18)	(12)	(0.1)	(0.1)	(0.2)	(0.1)
நடைமுறைக் கணக்கு மீதி	(128)	(247)	(72)	(96)	(1.2)	(2.3)	(0.6)	(0.7)
முதன்மை மீதி	(155)	(302)	(29)	2.1	(1.5)	(2.8)	(0.2)	0.02
ஒட்டுமொத்த அரசிறை மீதி	(591)	(830)	(640)	(733)	(5.7)	(7.6)	(5.4)	(5.5)
மொத்த நிதியளிப்பு	591	830	640	733	5.7	7.6	5.4	5.5
வெளிநாட்டு நிதியளிப்பு (தேறிய) (ஆ)	316	369	392	439	2.1	2.2	3.3	3.3
உள்ளநாட்டு நிதியளிப்பு (தேறிய)	460	248	294	294	3.7	5.4	2.1	2.2

மூலம் : அரசிறைக் கொள்கைத் திணைக்களம்

(அ) அரசாங்க அரசிறை தொழில்களின் பொருளாதார வகுப்பாக்கத்தின் அடிப்படையில்

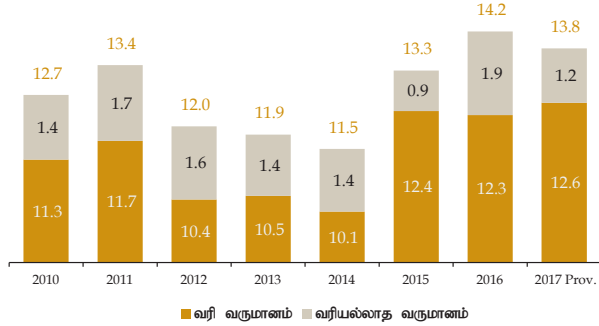
(ஆ) வெளிநாட்டு முதலீட்டாளர்களுக்கு வழங்கப்பட்ட திறைசேரிமுறிகள் மற்றும் திறைசேரி உண்டியல்கள் உள்ளடங்கலாக

1.2 அரசிறை செயலாற்றுகை - 2017

அரசாங்க வருமானம்

வரி வருமானம் மற்றும் வரியல்லாத வருமானம் என்பவற்றினை உள்ளடக்கியுள்ள அரசாங்க வருமானமானது, 2017 ஆம் ஆண்டில் மொ.உ.உற்பத்தியில் முறையே 12.6 சதவீதத்தினையும் 1.2 சதவீதத்தினையும் பதிவு செய்து மொ.உ.உற்பத்திக்கு மொத்தமாக 13.8 சதவீதத்திற்கு வகை கூறியது. 2016 ஆம் ஆண்டில் மொ.உ.உற்பத்தியின் 12.3 சதவீதத்திலிருந்து அதிகரித்த வரி வருமானமானது 2017 ஆம் ஆண்டில் எதிர்பார்க்கக்கூடிய கீழால் வீழ்ச்சியடையச் செய்துள்ளது. புதிய உள்நாட்டு அரசிறைச் சட்டத்தினை செயற்படுத்துவதில் ஏற்பட்ட தாமதம் வருமான வரி சேகரிப்பிலும் தாக்கத்தினை ஏற்படுத்தியமை மற்றும் மந்தகெதியிலான பொருளாதார செயற்பாடு என்பனவும் பொருளாதார செயற்பாட்டினை மிக மோசமாகப் பாதிப்படையச் செய்துள்ளது.

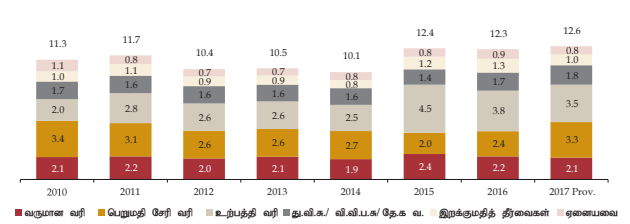
வரைபு 1.4 | அரசாங்க வருமானம் (மொ.உ.உ.)



வரியல்லாத வருமானமும் அரசுடைமைத் தொழில் முயற்சிகளின் பாரியளவிலான இலாபம் மற்றும் பங்கிலாபங்களின் மாற்றுதல்கள் இடம்பெற்றதனால் 2016 ஆம் ஆண்டில் மொ.உ.உற்பத்தியில் 1.9 சதவீத உயர் அடிப்படை சதவீதத்திலிருந்து 2017 ஆம் ஆண்டில் வரியல்லாத வருமான சதவிகிதம் வீழ்ச்சியடைந்துள்ளது. வரியல்லாத வருமானத்தில் ஏற்பட்ட அத்தகைய வீழ்ச்சியானது 2016 ஆம் ஆண்டில் மொ.உ.உற்பத்தின் 14.2 சதவீதத்தோடு ஒப்பிடுகையில் 2017 ஆம் ஆண்டில் அரசாங்கத்தின் மொத்த வரி வருமானமானது அண்ணளவாக வீழ்ச்சியடைந்து காணப்பட்டது. எவ்வாறாயினும், அரசாங்க வருமானமானது 2016 ஆம் ஆண்டின் பெயரளவு நியதிகளோடு ஒப்பிடுகையில், 2017 ஆம் ஆண்டில் ஆண்டுக்கு ஆண்டு அடிப்படையில் 8.6 சதவீத அதிகரிப்பொன்றினை அடையாளப்படுத்தியது. 2016 ஆம் ஆண்டு நவம்பர் மாதம் முதல் அமுல்படுத்தப்பட்ட திருத்தியமைக்கப்பட்ட பெ.சே.வரியினைத் தொடர்ந்து பெ.சே.வரி சேகரிப்பும் மொ.உ.உற்பத்தியில் 1 சதவீதத்திலிருந்து 3.3 சதவீதத்திற்கு ஏற்பட்ட அதிகரிப்பானது அரசாங்க வரி வருமானத்தின் அதிகரிப்பிற்கும் பிரதான காரணியாக அமைந்திருந்தது. இதேவேளை தனிப்பட்ட பிரதான வரி வகுதிகள் - உற்பத்தி வரி சேகரிப்பு - மோட்டார் வாகனங்கள் மற்றும் பெற்றோலிய எண்ணெய் இறக்குமதிகள் மூலம்

உற்பத்தி வரிச் சேகரிப்பு அதிகரித்து காணப்பட்ட போதிலும், மதுபானம் மற்றும் புகையிலை விற்பனைகள் அளவில் ஏற்பட்ட துரித வீழ்ச்சி காரணமாக பலவீனமான உற்பத்தி வரி சேகரிப்புக்கு மத்தியில் மிதமான தன்மையினை வெளிக்காட்டியுள்ளது. மேலும் பிரதான வரி வகுதிகளான வருமான வரி மற்றும் இறக்குமதித் தீர்வைகள் என்பனவும் மிதமான பொருளாதார வளர்ச்சியின் தாக்கத்தினைப் பிரதிபலித்து 2016 ஆம் ஆண்டுடன் ஒப்பிடுகையில் 2017 ஆம் ஆண்டில் வீழ்ச்சியொன்றினைப் பதிவாக்கியுள்ளது.

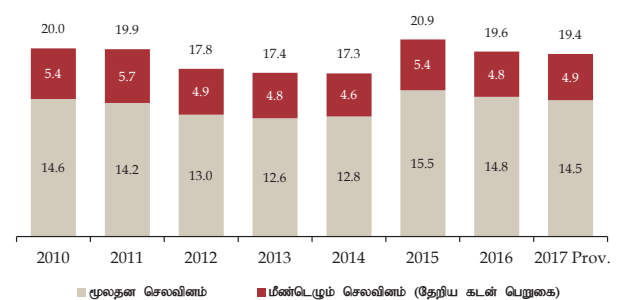
வரைபு 1.5 | வரி வருமானத்தின் பிரதான வகுதிகள் (மொ.உ.உ.இல்)



அரசாங்க செலவினம்

மீண்டெழும் செலவினம் மற்றும் மூல்தனச் செலவினம் (அரசாங்க நிறுவனங்களுக்கான தேறிய பெறுகை உள்ளடங்கலாக) என்பன மொ.உ.உ. உற்பத்தியின் முறையே 14.5 சதவீதம் மற்றும் 4.9 சதவீதம் என வளர்ச்சிப் போக்கினை பதிவாக்கியுள்ளது. 2016 ஆம் ஆண்டுடன் இதனை ஒப்பிடுகையில், மொ.உ.உ. உற்பத்தி மீண்டெழும் செலவினத்தின் விகிதமானது மொ.உ.உ.உற்பத்தியின் 14.8 சதவீதத்திலிருந்துள்ளதோடு, மூல்தனச் செலவினமும் (தேறிய பெறுகை) மொ.உ.உ.உற்பத்தியின் 4.8 சதவீதத்திலிருந்து அதிகரித்துள்ளது. 2017 ஆம் ஆண்டில் இயற்கை அனர்த்தத்தினால் ஏற்பட்ட அனர்த்த நிவாரணம் மற்றும் மீள்நிர்மாண நடவடிக்கைகள் என்பனவற்றுக்காக மதிப்பிடப்பட்டதைவிட 0.3 சதவீத பில்லிய பாரிய நிதிச் செலவிற்கு மத்தியில் அத்தகைய மீண்டெழும் செலவின ஒழுங்குபடுத்தலானது குறிப்பிடத்தக்க விடயமாகும். மொத்த அரசாங்க செலவினமும் 2016 ஆம் ஆண்டில் மொ.உ.உ.உற்பத்தியின் 19.6 சதவீதத்திலிருந்து 2017 ஆம் ஆண்டில் மொ.உ.உ.உற்பத்தியின் 19.4 சதவீதத்திற்கு மீதமடைந்துள்ளது. மற்றும் பெயலிவு நியதிகளில் 2017 ஆம் ஆண்டில் ஆண்டுக்கு ஆண்டு அடிப்படையில் 10.2 சதவீத அதிகரிப்பு ஒன்றினை இது பதிவாக்கியது.

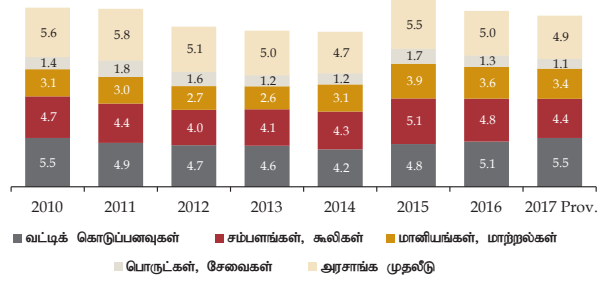
வரைபு 1.6 | அரசாங்க செலவினம் (மொ.உ.உ.)



மீண்டெழும் செலவினத்தை ஒழுங்குபடுத்தலானது வட்டியல்லாத செலவினத்தின் அனைத்து பிரதான வகுதிகளிலும் பிரதிபலிக்கிறது. அதன் காரணமாக,

மீண்டெழும் செலவினமானது மொ.உ.உற்பத்தி சதவீதம் என்ற வகையில், 2017 ஆம் ஆண்டில் 0.7 சதவீதத்தினால் 9.0 சதவீதத்திற்கு மிதமாக அதிகரித்துள்ளது. குறிப்பாக, பொருட்கள் மற்றும் சேவைகள் மீதான மீண்டெழும் செலவினமானது முன்னைய ஆண்டுடன் ஒப்பிடுகையில் பெயரளவு வீழ்ச்சி ஒன்றினைப் பதிவாக்கியிருந்தது.

வரைபு 1.7 | அரசாங்க செலவினத்தின் பிரதான வகுதிகள் (மொ.உ.உ.)



வரவு செலவுத்திட்ட பற்றாக்குறைக்கு நிதியளித்தல்

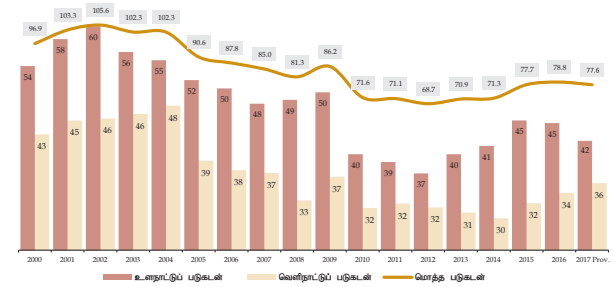
வரவு செலவுத்திட்ட பற்றாக்குறைக்கு நிதியளித்தல் வருமானம் மற்றும் மானியங்களின் மிகையில் அரசாங்க செலவினமானது 2017 ஆம் ஆண்டில் மொ.உ.உற்பத்தியின் 5.5 சதவீத பற்றாக்குறை வரவு செலவுத்திட்டமொன்றினை உருவாக்கியிருந்தது. இதனை 2016 ஆம் ஆண்டின் மொ.உ.உற்பத்தியின் 5.4 சதவீதத்துடன் ஒப்பிடுகையில் அண்ணளவான அதிகரிப்பாக காணப்பட்டது. வரவு செலவுத்திட்ட பற்றாக்குறையில் அத்தகைய அதிகரிப்பானது ஈடுசெய்ய முடியாத மீண்டெழும் செலவினத்தினை ஒழுங்குபடுத்துகின்ற வரியல்லாத வருமானத்தில் ஏற்பட்ட மிதமான வளர்ச்சி பிரதான காரணமாக அமைந்திருந்தது. வரவு செலவுத்திட்டப் பற்றாக்குறைக்கு பிரதானமாக பெறுகைகள் மூலம் நிதியளிப்புச் செய்யப்பட்டிருந்ததோடு, ஹம்பாந்தோட்டை துறைமுகத்தினை நீண்ட கால குத்தகைக்கு விடுவதன் மூலம் பெறப்பட்ட வருவாய்களிலிருந்து மொ.உ.உ.உற்பத்தியின் ஏறைக்குறைய 0.3 சதவீதம் மூலம் வரவு செலவுத்திட்ட பற்றாக்குறையின் ஒரு பகுதிக்கு நிதியளிப்பு செய்யப்பட்டிருந்தது. உள்நாட்டு மூலங்களிலிருந்தான பற்றாக்குறைக்கான நிதியளிப்பானது வெளிநாட்டுப் படுகடன் மீதான அதிகரித்த படுகடன் வழங்கல் தேவைப்பாடுகளுக்கு மத்தியில், நடுத்தர காலத்தில் அதன் வேகத்தினையும் அதிகரிக்கும்.

அரசாங்க படுகடன் மற்றும் படுகடன் சேவை

2016 ஆம் ஆண்டின் இறுதியில் பதிவாக்கிய 78.8 சதவீதத்துடன் ஒப்பிடுகையில், மத்திய அரசாங்கத்தின் நிலுவையிலுள்ள மீதியானது 2017 ஆம் ஆண்டின் இறுதியில் 77.6 சதவீதத்திற்கு மொ.உ.உ.உற்பத்தியின் 1.2 சதவீதத்தினால் குறைவடைந்துள்ளது. அத்தகைய குறைப்பானது மொ.உ.உ.உற்பத்தியின் 2.7 சதவீதத்தினால் உள்நாட்டுப் படுகடன்களின் வீழ்ச்சியில் தேறிய விளைவினையும் மொ.உ.உ.உற்பத்தியின் 1.5 சதவீதத்தினால் வெளிநாட்டு படுகடனில் அதிகரிப்பினையும் பிரதிபலித்தது. அதன் விளைவாக, 2016 ஆம் ஆண்டின்

இறுதியில் மொ.உ.உற்பத்தியின் 44.9 சதவீதத்தில் பதிவாக்கிய உள்நாட்டுப் படுகடன் நிலுவையானது. 2017 ஆம் ஆண்டின் இறுதியில் மொ.உ.உற்பத்தியின் 42.1 சதவீதத்திற்கு வீழ்ச்சியடைந்தது. இதேவேளை, வெளிநாட்டுப் படுகடன் நிலுவையும் 2017 ஆம் ஆண்டின் இறுதியில் மொ.உ.உற்பத்தியின் 35.5 சதவீதத்திற்கு அதிகரித்து காணப்பட்டதோடு, இது 2016 ஆம் ஆண்டின் இறுதியில் மொ.உ.உற்பத்தியில் 34.0 சதவீதத்தினைப் பதிவாக்கியிருந்தது. அண்மைக் காலங்களில் வெளிநாட்டுக் கடன்களின் நிலுவைப் பங்கு ஒப்பீட்டளவில் அதிகரித்துக் காணப்பட்ட போதிலும், உள்நாட்டுப் படுகடன் பங்கில் ஏற்பட்ட வீழ்ச்சியானது மத்திய அரசாங்கத்தின் படுகடனினைத் திரட்சியடையச் செய்வதற்கு பங்காற்றியிருந்தது.

வரைபு 1.8 | நிலுவையிலுள்ள மத்திய அரசாங்கத்தின் படுகடன் (மொ.உ.உ.%)



அரசாங்க வருமானத்தில் அரசாங்கத்தின் படுகடன் சேவைக் கொடுப்பனவு விகிதத்தில் இடைக்கிடையே சில ஏற்ற இறக்கங்கள் காணப்பட்ட போதிலும், 2009 ஆம் ஆண்டின் ஆரம்பம் முதல் அடையாளமிடப்பட்ட வீழ்ச்சிப் போக்கு ஒன்றினைக் காட்டியது. 2017 ஆம் ஆண்டில் 87.5 சதவீதத்திற்கு வகை கூறிய அரசாங்க வருமானத்தில் அரசாங்க படுகடன் சேவைக் கொடுப்பனவுகள் 2009 ஆம் ஆண்டில் 118 சதவீதம் மற்றும் 2003 ஆம் ஆண்டில் 124.7 சதவீதம் எனப் பதியப்பட்ட அரசாங்க படுகடன் சேவைக் கொடுப்பனவுகளுடன் ஒப்பிடுகையில் குறிப்பிடத்தக்க வீழ்ச்சியினைப் பதிவாக்கியுள்ளது. எவ்வாறாயினும் 2016 ஆம் ஆண்டுடன் மேற்குறித்த வளர்ச்சி வீதத்தினை ஒப்பிடுகையில், முன்னைய ஆண்டுக்கெதிராக ஒப்பீட்டு ரீதியில் 18.5 சதவீதத்தினால் படுகடன் சேவைக் கொடுப்பனவுகள் பெயரளவு நியதிகளில் அதிகரித்த தாக்கத்தினைப் பிரதிபலித்து ஓரளவிற்கு மோசமடைந்து காணப்பட்ட போதிலும், 2016 ஆம் ஆண்டுக்கெதிராக பெயரளவு நியதிகளில் 8.6 சதவீதத்தினால் 2017 ஆம் ஆண்டில் அரசாங்க வருமானம் மிதமான வளர்ச்சியினைக் காட்டியுள்ளது. வட்டிக் கொடுப்பனவுகள் ஆண்டுக்கு ஆண்டு அடிப்படையில் 20.4 சதவீதத்தினாலும், படுகடன் மீள்கொடுப்பனவுகள் 17.0 சதவீத வருடாந்த அதிகரிப்பொன்றினைப் பதிவு செய்ததன் காரணமாகவும் 2017 ஆம் ஆண்டில் பாரியளவிலான படுகடன் சேவைக் கொடுப்பனவுகளைப் பிரதிபலித்தது.

ஏற்படுத்த வேண்டியுள்ளதுடன், அதற்காக, மொத்த வெளிநாட்டுப் படுகடன் சேவைக்கான தேவைப்பாடுகள் நடுத்தர காலத்தில் அதிகரிக்கப்பட்டுள்ளன.

அட்டவணை 1.2 | நடுத்தரக்கால அரசறை வேலைச் சட்டகம்

	2016	2017		% of GDP			
		Provisional	Estimate	2019	2020	2021	2022
வருமானம், மானியம்		13.8	15.7	15.9	16.4	17.0	17.4
வரி வருமானம்		13.8	15.6	15.9	16.4	16.9	17.4
வரி வருமானம்		12.6	14.3	14.5	14.9	15.4	15.7
வரியல்லாத வருமானம்		1.2	1.3	1.4	1.5	1.5	1.6
மானியங்கள்		0.1	0.1	0.1	0.1	0.1	0.1
செலவினம்		19.4	20.4	19.8	20.0	20.5	20.9
மீண்டெழும் செலவினம்		14.5	15.2	15.0	15.0	15.0	15.1
வட்டி செலவினம்		5.5	5.8	5.9	5.9	5.9	6.1
மூலதனம், தேறிய பெறுகைகள்		4.9	5.3	4.9	4.9	5.5	5.8
அதில் பொது முதலீடுகள்		4.9	5.4	4.9	5.0	5.5	5.8
நடைமுறைக் கணக்கு மீதி		(0.7)	0.5	0.9	1.4	1.9	2.3
முதன்மை மீதி		0.02	1.0	2.0	2.4	2.4	2.6
வரவு செலவுத்திட்டப் பற்றாக்குறை		(5.5)	(4.8)	(3.9)	(3.5)	(3.5)	(3.5)
பற்றாக்குறை நிதியளிப்பு		5.5	4.8	3.9	3.5	3.5	3.5
வெளிநாட்டு நிதியளிப்பு		3.3	2.5	1.5	1.6	1.7	1.8
உள்நாட்டு நிதியளிப்பு		2.2	2.2	2.4	1.9	1.8	1.7
மத்திய அரசாங்க படுகடன் (மொ.உ.உ.மு)		77.6	77.4	74.8	71.7	69.0	69.0

மூலம் : அரசிறைக்கொள்கைத் திணைக்களம்
(அ) 2017 டிசம்பர் இறுதியில் உள்ளவாறு தகவல்களை அடிப்படையாகக் கொண்டு எதிர்வுக் கூறப்பட்டுள்ளது.

1.5 பிரதான அரசிறை சவால்கள்

அரசிறைப் பற்றாக்குறையினைக் கட்டுப்படுத்தல்:

நடுத்தரக்கால அரசிறை உட்பாயங்கள் பல்வேறு சவால்களை எதிர் நோக்கி உள்ளது. மொத்த வரவுசெலவுத் திட்டப் பற்றாக்குறையினை 2020 இலும் அதன் பின்னரும் மொ.உ.உ.உற்பத்தியில் 3.5 சத வீதமாகக் குறைப்பதற்கான அரசிறை வளர்ச்சி நடவடிக்கைகளை முன்னெடுக்கின்ற அதேவேளை ஆரம்ப மிகையினை அடிப்படையாகக் கொண்ட வழிமுறையினை கண்டிப்பாக பின்பற்றவேண்டிய தேவையினைக் கொண்டுள்ளது. குறிப்பிட்டு செய்யப்பட்ட வழிமுறைகளுடன் அரசிறைப் பற்றாக்குறையினை கட்டுப்படுத்துவதானது நம்பகமான அர்ப்பணிப்பொன்று என்பதுடன் வருமான சேகரிப்பு மற்றும் செலவின முகவர்கள் அனைவரினதும் முழுமையான ஒத்துழைப்பையும் வேண்டி நிற்கின்றது. இலங்கையின் அரசிறைப் பற்றாக்குறையானது கட்டமைப்புக்கு உட்பட்டது என்பதுடன் தாராளமயமாக்கலின் பின்னரான காலப்பகுதியில் மொ.உ.உ.உற்பத்தியின் சராசரியாக 7 சதவீதத்தினைவிட கூடுதலாகக் காணப்பட்ட அதேவேளை ஆகக்கூடிய மற்றும் ஆகக்குறைந்த சதவீதங்களானது முறையே 2016 இல் மொ.உ. உற்பத்தியில் 5.4 சதவீதமாகவும் 1980 இல் 19.2 சதவீதமாகவும் காணப்பட்டது. 2020 அளவில் மொ.உ. உற்பத்தியில் அரசிறை பற்றாக்குறை 3.5 சதவீதத்தினை அடையும் வகையில் அரசாங்கத்தின் நிதித் தேவையானது கட்டமைப்பு ரீதியான நகர்வு ஒன்றினை வெளிக்காட்டியது. இப்பின்னியில் புதிய உள்நாட்டு இறைவரிச் சட்டத்தின் விளைத்திறன்மிக்க செயற்படுத்துகையானது வரி நிருவாகத்தில் முன்னேற்றம் மற்றும் அரசாங்க செலவினத்தினை குறைத்தல் என்பன அத்தியாவசியமானவை என்பதனை உறுதிப்படுத்துகின்றது.

வரி விபரத்திரட்டு இணக்கப்பாட்டினை அதிகரித்தல்:

வருமானத்தினை அதிகரிப்பதற்கு அரசாங்கத்தின் வினைத்திறனானது குறைந்த வரி இணக்கப்பாட்டினை வரையறுக்கின்றது. அரசாங்கத்தின் வருமான சேகரிப்பானது ஏற்கனவே குறைவாக இருக்கின்றவகையில் இது ஒரு முக்கிய பிரச்சினையான உருவெடுத்துள்ளது. பிரதான வரி உள்ளடக்கங்களில் குறிப்பிடத்தக்களவு இணக்கப்பாட்டு இடைவெளியினைக் கொண்டுள்ளது என்ற வகையில் இலங்கையின் வரி விபரத்திரட்டு இணக்கப்பாடானது மிகவும் குறைந்த மட்டத்தில் காணப்படுகின்றது. உள்நாட்டு இறைவரித் திணைக்களத்திற்கு அமைவாக வருமான வரி வகுதிகளில் வரி விபரத்திரட்டு இணக்கப்பாட்டு இடை வெளியானது (உரிய திகதியிலிருந்து ஒரு மாதத்தின் பின்னர்) 41-54 சதவீதத்தில் தொடர்ந்து காணப்படுகின்ற அதே வேளை பெறுமதி சேர் வரியிலான இடைவெளி 2015/16 வரி மதிப்பீட்டாண்டில் 29 சத வீதமாகக் காணப்பட்டது. தேசக்கட்டுமான வரி மற்றும் உழைக்கும் பொழுது செலுத்தும் வரி போன்ற ஏனைய பிரதான வரிகள் தொடர்பாக இணக்கப்பாட்டு இடைவெளிகள் சில சந்தர்ப்பங்களில் உயர்வடைந்து காணப் படுகின்ற அதேவேளை சில சந்தர்ப்பங்களில் இணக்கப்பாட்டு இடைவெளியானது முன்னைய வருடத்தினை விட அதிகரித்துள்ளது. இணக்கப்பாட்டு இடைவெளியில் அத்தகைய அதிகரிப்பானது குறித்த வருடத்தின் இறுதியில் உயர்ந்த வரி இணக்கப்பாட்டு விகிதத்தினை உறுதிப்படுத்துவதற்கான பின்னூட்டல் நடவடிக்கைகளைச் செயற்படுத்துவதற்கு உள்நாட்டு இறைவரித் திணைக்களம் குறிப்பிடத்தக்களவு நிர்வாக செலவினத்தினை மேற்கொள்ள வேண்டியிருந்தது. வளங்களைப் பயன்படுத்துவதற்கான பின்னூட்டல் நடவடிக்கைகள் நாட்டின் வரி முறைமையின் விளைத்திறனை குறை மதிப்பீடு செய்தன. அதேவேளை வருமான வரி விதிப்பனவில் பலவீனமான இணக்கப்பாட்டு நேரடியல்லாத வரி விதிப்பனவு தொடர்பான இலங்கையின் நம்பிக்கை பற்றிய விவகாரங்களை அதிகப்படுத்துவதாகக்

காணப்படுகின்றது. அத்தகைய நிலைமைகள் நாட்டில் வரி இணக்கப்பாட்டினை மேம்படுத்துவதற்கான சிறந்த நடவடிக்கைகளை வலுப்படுத்தியதனால் வரி முறைமையில் நேர்மையான நிலைமை உறுதிப்படுத்தப்பட்டது. வரி இணக்கப்பாட்டு இடைவெளியினை அறிந்து கொள்வதற்கான நடவடிக்கைகள் எடுக்கப்பட்டதனால் குறைந்த வரி இணக்கப்பாடு காரணமாக மதிப்பிடப்பட்ட வருமான இழப்பு காணப்பட்டது. இந்த வகையில் பெறுமதிசேர் வரி மீதான இணக்கப்பாட்டு இடைவெளி மாத்திரம் மொ.உ. உற்பத்தியில் 1 சதவீதமாகக் காணப்படுகிறது. எவ்வாறாயினும் ராமிஸ் கருத்திட்டத்தினை அறிமுகப்படுத்தியமை வரி இணக்கப்பாட்டு இடைவெளியினைக் குறைப்பதற்கு உதவ முடியுமென எதிர்பார்க்கப்பட்ட போதிலும் குறித்த ராமிஸ் கருத்திட்டத்தின் முழுமையான விளைத்திறன்மிக்க செயற்படுத்துகை பொறிமுறை இதுவரை நிறைவு செய்யப்படவில்லை.

அட்டவணை 1.3 | வரி வருமான இணக்கப்பாட்டு இடைவெளி

	2013/14	2014/15	2015/16
நிறுவன வருமானம் *	39%	42%	54%
நிறுவனமல்லாத வருமானமூலம்	43%	38%	41%
பெ.சே.வ.	51%	35%	29%
பொருளாதார சேவைக் கட்டணம்	29%	32%	21%
தே.க.வ.	16%	14%	69%
உ.செ.வ.	45%	37%	43%

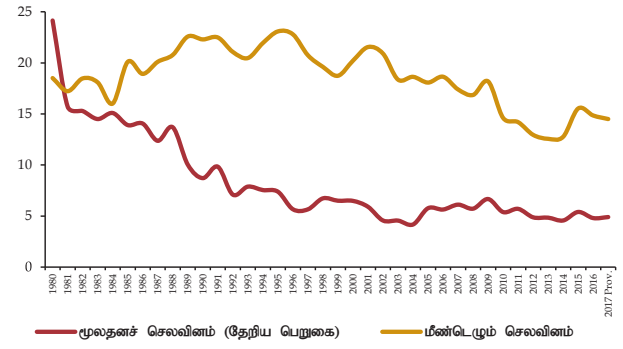
* குறித்த திகதியிலிருந்தான ஒரு மாதத்திற்கு பின்னான இணக்கப்பாடு

மூலம் : வெளிநாட்டு இறைவரித் திணைக்களம் (2016 செயலாற்றுகை அறிக்கையில் குறிப்பிடப்பட்ட இணக்கப்பாட்டு இடைவெளி வரி இணக்கப்பாட்டு விகிதங்களின் அடிப்படையிலே கணிப்பீடு செய்யப்பட்டுள்ளது.)

செலவின் முகாமைத்துவம்:

நடுத்தர காலத்தின்போது அரசிறை வளர்ச்சியை நோக்கிய அரசாங்கத்தின் முயற்சிகளில் குறிப்பிடத்தக்களவு ஆபத்தினை ஏற்படுத்தக் கூடிய செலவின் முகாமைத்துவத்தில் இலங்கை பல்வேறுபட்ட சவால்களை எதிர்நோக்கி வருகின்றது. அத்தகைய சவால்களில் முக்கியமானவையாக, படுகடன் சேவை தேவைப்பாடுகளின் அதிகரிப்பு, சரியாக இலக்கிடப்படாத சமூகப் பாதுகாப்பு வலையமைப்பின் விரிவாக்கம் மற்றும் அதிகளவான பண விரயத்தின் அச்சுறுத்தல், அதிகரித்துவரும் வயோதிப சனத்தொகையின் பின்னணியில் நிதியளிக்கப்படாத ஓய்வூதியத் திட்டம், அரசு உடைமை தொழில்முயற்சிகளில் சிக்கனமான தீர்வைக் கட்டமைப்பினை செயற்படுத்தாமை மற்றும் முகாமைத்துவ விளைத்திறனின்மை, அடுத்தடுத்து ஏற்படும் இயற்கை அனர்த்தங்கள், காசு முகாமைத்துவ விடயங்களை கையாள்வதில் செயற்படுத்துகை தாமதம் காரணமாக வரவுசெலவுத் திட்டத்தில் ஒதுக்கீடு செய்யப்பட்ட வருமானப் பற்றாக்குறை என்பனவாகும். அரசாங்க செலவினம் திட்டமிடப்பட்டவாறு பேணப்படுவதனை உறுதிப்படுத்தும் வகையில் ஏதேனும் அரசிறை தாக்கத்தைக் குறைத்தல் மற்றும் மேற்குறித்த சவால்களை கட்டுப்படுத்துவதற்கான அவசர நடவடிக்கைகள் எடுக்கப்பட வேண்டியது அவசியமாகும். அரசு தொழில் முயற்சிகளின் செயலாற்றுகையினை மேம்படுத்துவது போன்ற சில விடயங்களில் நடவடிக்கை எடுக்கப்பட்டுள்ளதுடன் அரசிறைச்சமையும் குறைக்கப்படும்.

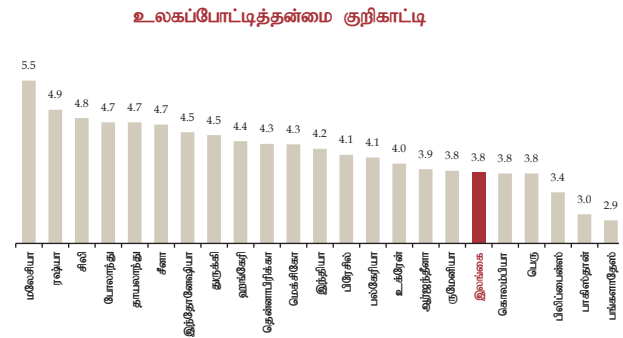
வரைபு 1.11 | அரசாங்க செலவினம் 1980-2017 (மொ.உ.உ.%)



பொது முதலீட்டு முகாமைத்துவம்:

பொது முதலீடானது, நாடு உயர் நடுத்தர வருமான அந்தஸ்தினை அடிப்படையாக அடைந்து கொள்கின்றது என்ற வகையில் பிரத்தியேக பொருளாதார வளர்ச்சியினை அடைந்து கொள்ளல் மற்றும் பொருளாதாரம் ஆற்றல் மிக்கதாக இருப்பதற்கான மிகத் தேவையான உட்கட்டமைப்பு வசதிகளை பொது முதலீடு வழங்குகின்றது. பொது முதலீடானது நாட்டில் உட்கட்டமைப்பினை மேம்படுத்துவதுடன் பொதுமக்களுக்கு ஏற்ற வகையில் உட்கட்டமைப்பு தரம் மிக்கதாகவும் காணப்படுகின்றது. 2017/2018 உலகப் போட்டித் தன்மைச்சட்டி அறிக்கையானது இலங்கை அதன் உட்கட்டமைப்பு அடிப்படை தொடர்பான 7 புள்ளிகளில் 3.8 புள்ளிகளைப் பெற்றுள்ளது. குறித்த உட்கட்டமைப்பு வகுதிகளில் துறைமுகக் கட்டமைப்பின் தரம் பாதை மற்றும் விமானப் போக்குவரத்துக் கட்டமைப்பு மற்றும் மின்சார வழங்கல் என்பன மேலே குறித்த மொத்தப் புள்ளிகளில் காணப்படுவதுடன் புகையிரதப் பாதை உட்கட்டமைப்பானது பின்தங்கி உள்ளது.

வரைபு 1.12 | வளர்ந்து வரும் சந்தைப்பொருளாதாரங்களில்



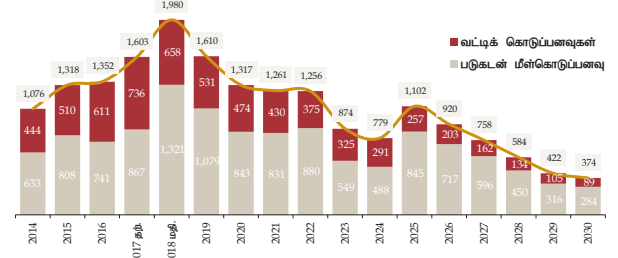
எவ்வாறாயினும், வளர்ந்து வரும் சந்தைகளில் போட்டித்தன்மை தொடர்பான விடயங்கள் 4.1 சதவீதமாக அதிகரித்துக் காணப்படுகின்ற, இலங்கையின் 3.8 புள்ளியானது வளர்ந்துவரும் சந்தைப் பொருளாதாரங்களின் புள்ளியான 4.1 இனை விட குறைந்ததாகக் காணப்பட்டது. உட்கட்டமைப்பின் தரத்தினை அதிகரிக்கும் வகையில் இறுக்கமான மூலதன வரவுசெலவுத்திட்டத்திற்கு நிதியளிப்பதன் ஊடாக அதிகரித்து வரும் சிரமங்களுடன் பல எண்ணிக்கையிலான நிதி மூலங்களின் தேவை காணப்படுகின்றது.

அண்மையில் நடத்தப்பட்ட பொது முதலீட்டு முகாமைத்துவ ஆதன ஆய்வானது இலங்கையின் பொது முதலீடானது பொருளாதார நன்மைகளை வழங்கும் வகையில் இதுவரை அறியப்படவில்லை. பொது முதலீட்டின் மீதான பொது முதலீட்டு முகாமைத்துவம் வலுப்படுத்தப்படுவதுடன் பொது முகாமைத்துவத்தின் விளைத்திறனானது அதிகரிக்கச் செய்கின்றது. அரசிறை வளர்ச்சிக்கான முயற்சிகள் தொடர்ந்து இடம்பெறுகின்றது என்றவகையில் வழங்கப்பட்ட மிகச் சிறிய அரசிறை இடைவெளியானது மற்றும் சலுகை நிதியளிப்பு அரிதாகி வருகின்றது. இப்பின்னணியில் அரசாங்கம் தற்பொழுது மிகவும் கண்டிப்பாக ஊக்குவிக்கின்ற அரச தனியார் பங்களிப்பு போன்ற நிதியளிப்பு உட்கட்டமைப்புக்கான மாற்று மாதிரிகளுடன் புதிதாகத் தாபிக்கப்பட்ட அரச தனியார் பங்களிப்புக்கான தேசிய நிறுவனமும் நாட்டில் முதலீடுளை தொடர்ந்து அதிகரிப்பதற்கு எதிர்பார்க்கப்பட்டுள்ளது. நடுத்தர காலத்தின்போது மீள் ஏற்பாட்டிற்கான பொருளாதாரமானது நடைமுறை மட்டத்திலிருந்து அதிகரிக்கச் செய்வதற்கு தேவைப்படுத்தப்பட்டது. தனியார் முதலீட்டு உருவாக்கத்திற்கு வசதியளிக்கும் வகையில் நிலையானதும் குறைந்த உண்மையான வட்டி வீதமும் தேவை என்பதுடன் வெளிநாட்டு நேரடி முதலீட்டுக்கு சாதகமான சூழலொன்றினையும் உருவாக்கியுள்ளது.

பாரியளவிலான படுகடன் மீள் கொடுப்பனவு தேவைப்பாடுகள்:

நடுத்தரக் காலத்தின்போது அரசாங்கம் குறிப்பிடத்தக்களவு அதிக அளவான படுகடன் மீள்கொடுப்பனவுகளை எதிர்நோக்கியுள்ளது. மத்திய அரசாங்கத்தின் மொத்த நிதியளிப்புத் தேவையானது (முதிர்ச்சியடையும் படுகடன் மற்றும் வரவுசெலவுத்திட்டப் பற்றாக்குறை) 2018 – 2019 காலப்பகுதியின் போது சராசரியாக மொ.உ. உற்பத்தியில் 12.5 சதவீதத்திற்கு மேலதிகமாக அதிகரிக்கமுன் எதிர்பார்க்கப் பட்டுள்ளது. அத்தகைய மொத்த நிதியளிப்புத் தேவையின் மட்டமானது 2018 – 2019 இற்கான மொ.உ.உற்பத்தியில் நடுத்தர வருமானம் பெறும் பொருளாதாரங்களினதும் வளர்ந்துவரும் சந்தைகளையும் 8.7 சதவீதத்தினவிட அதிகரித்துள்ளது. முன்னேற்றமடைந்த பொருளாதாரங்கள் எதிர்பார்க்கப்பட்ட பொருளாதார வளர்ச்சியினவிட உறுதியான பதிவினை கொண்டிருந்தன என்ற வகையில் உலக வட்டி விகிதம் அதிகரித்த காலப்பகுதியில் படுகடன் சேவை தேவைப்பாடுகள் உயர்நிலையில் காணப்பட்டது. உலக நிதிச் சந்தை நிலைமைகளில் அவ்வாறான நெருக்கடியானது சர்வதேச நாணய முறிகள், பருவ கால நிதியளிப்பு வசதிகள் இலங்கை அபிவிருத்தி முறிகள் போன்ற வெளிநாட்டு நாணயத்தில் படுபடன் முதிர்ச்சி மீதான செலவின அதிகரிப்பை ஏற்படுத்தியுள்ளது. அதேவேளை, சாதகமான உலக சந்தை நிலைமை, காணப்பட்ட போதிலும் வதிவல்லாதவர்கள் அவர்களது முதலீட்டினை தொடர்ந்து மறு சமனிலைப்படுத்தியதுடன் பெறுமதி இறக்கம் தொடர்பான தாக்கமும் ரூபா நியதிகளில் அரசாங்க வெளிநாட்டுப் படுகடன் சேவை தேவைப்பாடுகளை அதிகரிக்கச் செய்துள்ளது. அத்தகைய ஆபத்துக்கள் உருவாகும்போது பெறுகைத் தேவைப்பாடுகளை மேலும் அதிகரிக்கச் செய்வதுடன் அரசாங்க படுகடன் முயற்சிகளிலும் சுமையினை ஏற்படுத்துகின்றது

வரைபு 1.13 | அரசாங்க படுகடன் சேவை (2019 இற்கு அப்பால் எதிர்வுகூறல்கள்) ரூபா பில்



குறிப்பு: படுகடன்சேவை எதிர்வுகூறல்கள் படுகடன் சாதன அடிப்படையில் பெருகுகளின் அடிப்படையில் மாத்திரம் இடம்பெற்றது.

அரசாங்க படுகடன் வளர்ச்சி:

மத்திய அரசாங்கத்தின் படுகடன் நிலுவை 2017 இன் இறுதியில் மொ.உ. உற்பத்தியில் 77.6 சதவீதத்தினை அடைந்திருந்தது. மொ.உ. உற்பத்தி விகிதத்துக்கான இலங்கையின் படுகடன் 2017 இன் இறுதியில் வளர்ந்து வரும் சந்தை மற்றும் நடுத்தர வருமான பொருளாதாரங்களில் சராசரி 49 சதவீதமாக அதிகரித்துக் காணப்பட்டது. அத்தகைய படுகடன் மட்டமானது சரியான முகாமை செய்யப்படாதபோது பொருளாதாரத்திற்கான சுமையாகக் காணப்படும். எவ்வாறாயினும் 2022 அளவில் அரசாங்கப் படுகடன் மட்டமானது மொ.உ. உற்பத்தியில் 69 சதவீதத்தினை இலக்காகக் கொண்ட அரசிறை வளர்ச்சிப் பாதையினை எடுத்துக் காட்டியுள்ளது. அரசாங்கப் படுகடனை குறைத்தல் ஆரம்ப மிகை, உயர்ந்த உண்மையான பொருளாதார வளர்ச்சி, குறைந்த உண்மையான வட்டி விகிதம், ஏனைய நாடுகளுக்கிடையில் உறுதியான நாணய பரிவர்த்தனை விகிதம் போன்ற பல்வேறு சாதகமான காரணிகளினால் ஒத்துழைப்பு வழங்கப்பட்டுள்ளது. எவ்வாறாயினும் காலநிலையினால் ஏற்பட்ட வழங்கல் அதிர்வுகள், பண வீக்கத்தில் அறியமுடியுமான ஏற்ற இறக்கங்கள், வட்டி விகிதங்கள் மற்றும் நாணய மாற்று விகிதங்கள் என்பவற்றிலேற்பட்ட மோசமான தாக்கத்தினால் வளர்ச்சி செயலாற்றுகையானது அண்மைக் காலத்தில் பின்னடைந்து காணப்பட்டது. நடுத்தர காலத்தின்போது ஆகக்குறைந்த மட்டத்தில் பாதகமான அபிவிருத்தியின் சாத்தியப்பாடுகளை நோக்காது படுகடன் நிலையான தன்மையானது ஆபத்திற்குட்படும். மேலும் மொத்த படுகடன் நிலுவையில் 50 சதவீதமான வெளிநாட்டு நாணய படுகடன் காணப்பட்ட அதேவேளை மொத்தப் படுகடனில் வெளிநாட்டு நாணயத்தினால் பெறப்பட்ட படுகடன் 30 சதவீதமாகக் காணப்பட்டதுடன் அடுத்த ஐந்து வருடங்களுக்குள் முதிர்ச்சி அடையும். வெளிநாட்டு நாணயத்தில் பெறப்பட்ட படுகடனானது அரசாங்கப் படுகடனை நாணயமாற்று விகித தளம்பலினை வெகுவாகப் பாதிக்கும். இந்த வகையில் நடுத்தரகாலப் படுகடன் முகாமைத்துவ உபாயமொன்றினை செயற்படுத்துவதுடன் பொறுப்பு முகாமைத்துவ தொழிற்பாடுகள் அரசாங்கப்படுகடன் முகாமைத்துவத்திற்கான தேவையான வழிகாட்டல்களை வழங்குவதுடன் புதிதாக சட்டமாக்கப்பட்ட 2018 இன் 8ஆம் இலக்க தீவிர அரச படுகடன் முகாமைப் பொறுப்பு சட்டத்தினால் உதவியளிக்கப்படும்.

⁴ சர்வதேச ந.நி அரசிறைக்கண்காணிப்பு, 2018 ஏப்ரல்

இயற்கை அனர்த்தங்கள் மீதான அரசிறைத் தாக்கம்:

வரட்சி மற்றும் வெள்ளம் போன்ற வழங்கல் அதிர்வுகளில் நிகழ்வுகள் அதிகரிக்கின்றபோது பொருளாதாரம் தொடர்ந்து பாதிப்படையும் நிலையில் காணப்படுகின்றது. இலங்கையானது கடந்த வருடங்களில் வறட்சி, வெள்ளம், மண் சரிவு மற்றும் அதிக காற்று போன்ற இயற்கை அனர்த்தங்களினால் கடுமையாகப் பாதிக்கப்பட்டுள்ளது. வரலாற்று ரீதியான தரவுகளை நோக்குகின்றபோது இயற்கை அனர்த்தத்தினால் சொத்துக்களுக்கு ஏற்பட்ட சேதம் காரணமாக எதிர்பார்க்கப்பட்ட நட்பம் மொ.உ. உற்பத்தியில் ஏறக்குறைய 0.5 சதவீதமாக அல்லது ரூபா 50-60 பில்லியனாக மதிப்பிடப்பட்டுள்ளது. இயற்கை அனர்த்தங்கள் அரசு நிதி முகாமைத்துவத்தில் தாக்கத்தை ஏற்படுத்தியதுடன் பொருளாதார வளர்ச்சி, உணவு விலைகள், ஏற்றுமதிகள் அதிகரித்து இறக்குமதிகள் குறைவடைந்ததனால் ஏற்பட்ட ரூபா மதிப்பிழக்க அழுத்தம் போன்ற பாதகமான தாக்கமும் ஏற்பட்டது. இயற்கை அனர்த்தங்கள் அரசாங்க வரவுசெலவுத்திட்ட செயற்படுத்துகையில் பாதிப்பினை ஏற்படுத்தியதுடன் எதிர்பாராத நிவாரணம், மீள் கட்டமைப்பு மற்றும் தணிப்பு நடவடிக்கைகளுக்குத் தேவையான மீள் ஒதுக்கீடு மேற்கொண்டதன் காரணமாகவும் இத்தகைய பாதிப்பு ஏற்பட்டது. அத்துடன் இயற்கை அனர்த்தமானது பொருளாதார செயற்பாடுகளில் தாமதம் காரணமாக அரசாங்க வருமான சேகரிப்பில் அழுத்தத்தைக் கொடுத்ததுடன் அத்தியாவசியப் பொருட்களின் இறக்குமதி மீதான தீர்வைச் சலுகையினைத் தற்காலிகமாக வழங்கவேண்டிய நிலைமையும் ஏற்பட்டது..

அரசிறைக்கான நீண்டகால சவால்கள்

வயது முதிர்ந்த சனத்தொகை :

அரசாங்க வருமானம், செலவினம் மற்றும் நடுத்தர காலத்தின் போதான படுகடன் முகாமைத்துவம் போன்ற துறைகளில் முன்வைக்கப்பட்ட சவால்களுக்கு மேலதிகமாக நீண்ட காலத்தின் போது அரசு நிதியினை அழுத்தக்கூடிய ஏனைய ஆபத்துத் துறைகளும் காணப்படுகின்றன. வயோதிபர் சனத்தொகை என்பது அவ்வாறான ஒரு துறையாகும். இது, அவசரக் கொள்கை உருவாக்கலின் தேவையினை ஏற்படுத்தியுள்ளது. ஏனெனில் இலங்கை சனத்தொகைப் பரம்பலின் மாற்றத்தினை நோக்கி சென்றுகொண்டிருக்கின்றது. 60 வயதுக்கு மேற்பட்ட சனத்தொகையின் பங்கானது 1981 இல் 6.6 சதவீதமாகவும் 2012 இல் 12.4 சதவீதமாகவும் அதிகரித்த அதேவேளை 2016 இல் மேலும் 15.5 சதவீதமாகவும் அதிகரித்தது. இவ்வாறான போக்கு தொடருமாயின் 60 வயதுக்கு மேற்பட்டோரின் சனத்தொகை 2041 இல் 24.8 சதவீதமாக அதிகரிக்கும் என எதிர்வு கூறப்பட்டுள்ளதுடன் ஒவ்வொரு 4 பேருக்கும் ஒருவர் தொழில் செய்யமுடியாத வயதுடையவராக இருப்பார். இவ்வாறான சனத்தொகை பரம்பலானது, ஊழியச் சந்தையில் ஏற்பட்ட மாற்றம் மற்றும் சுகாதாரம், ஓய்வூதியம், வயோதிபர் பராமரிப்பு போன்ற வயோப சனத்தொகை தொடர்பான பாரியளவு மீண்டெழும் செலவினம் காணப்பட்ட போதிலும் வருமான வரியிலிருந்து வருமானம் வீழ்ச்சியடைவதனால் குறிப்பிடத்தக்களவு அரசிறை நெருக்கடிகளை ஏற்படுத்தும்.

மேலும், வயோதிப சனத்தொகை அவர்களது சேமிப்பு மீதிகளை திரும்பப்பெறுவதற்கு ஆரம்பிப்பதனால் தனியார் துறை சேமிப்புகளும் இல்லாது போவதுடன் தேசிய சேமிப்புகளின் மட்டம் குறைவடையும் அதேவேளை ஏற்கனவே காணப்படும் பாதகமான சேமிப்பு முதலீட்டு மீதியில் சுமையினை ஏற்படுத்தும். இப்பின்னணியில் வரி விதிப்பனவு, செலவின முகாமைத்துவம், ஊழியச் சந்தை, புத்தாக்க சுகாதார பராமரிப்பு, சமூகப் பாதுகாப்பு முறைமை என்பவற்றின் மீதான உரிய கொள்கை மறுசீரமைப்பு பொதுநிதி முகாமைத்துவம் மீதான வயோதிப சனத்தொகையின் தாக்கத்தினைக் குறைக்கக் கூடியதாக அமைவதுடன் நீண்ட காலத்தின்போது பொருளாதார வளர்ச்சி கண்ணோட்டத்துடன் நோக்க வேண்டியுள்ளது.

வருமான ஏற்றத்தாழ்வு:

இலங்கையின் தலைக்குரிய வறுமை குறிப்பிடத்தக்களவு குறைவடைந்தபோதிலும் வருமான ஏற்றத்தாழ்வானது தொடர்ந்தும் அதிகரித்துக் காணப்படுகின்றது. வருமான மீள் பகிர்வு, வருமான ஏற்றத்தாழ்வு அதிகரிப்பினை குறைப்பதற்கு கூடிய கவனம் செலுத்தப்படுகின்றமை போன்ற விடயங்களில் அரசிறைக் கொள்கை பிரதான கவனம் செலுத்துதல் வேண்டும். 2016 ஆம் ஆண்டிற்கான தரவுகளின்படி இலங்கையில் 20 சதவீதமான குடும்பங்கள் மொத்த குடும்ப வருமானத்தில் ஏறக்குறைய 51 சதவீதத்தினை பெறுகின்ற அதேவேளை, வறிய குடும்பளில் 20 சதவீதமானவர்கள் மொத்த வருமானத்தில் 5 சதவீதத்தினை மாத்திரம் பெற்றுள்ளனர். ஏற்றத்தாழ்வினை அளக்கின்ற கிணக்குணகமானது 2016 இல் மாதமொன்றுக்கான குடும்ப வருமானம் 0.45 ஆகக் காட்டியது. நகரத்துறையில் கிணக்குணகம் ஒப்பீட்டு ரீதியில் பாரிய ஏற்றத்தாழ்வினை விட 0.48 ஆக உயர்வடைந்து காணப்பட்டது.

வருமான ஏற்றத்தாழ்வினை நிவர்த்திப்பதற்கான அவசியத்தினை ஏற்றுக்கொள்வதுடன் 2017 இல் நேரடி மற்றும் நேரடியல்லாத வரிமட்டத்தினை தற்பொழுதுள்ள 16/84 என்ற மட்டத்திலிருந்து 40/60 என்ற மட்டத்திற்கு மேம்படுத்துவதற்கான விருப்பத்தினை அரசாங்கம் அறிவித்துள்ளது. இதன் பின்னணியில் புதிய உள்நாட்டு இறைவரிச் சட்டம் மற்றும் குறிப்பீடு செய்யப்பட்ட நிருவாக மேம்பாடுகள் எதிர்பார்க்கப்பட்டுள்ளன.

உலகலாவிய சூழலில்
பொருளாதாரம்

02

2.1 இலங்கைப் பொருளாதாரத்தின் நோக்குகை

2.1.1 மேன்நோக்கு

உலகளாவிய ரீதியிலும், உள்நாட்டிலும் சவால்மிக்க பொருளாதார நிலைமைகளுக்கு மத்தியில் இலங்கைப் பொருளாதாரம் 2017 இல் 3.1 சதவீதத்தில் நிலையான வளர்ச்சியொன்றினைப் பதிவாக்கியுள்ளது. வானிலை சார்ந்த வழங்கல் பக்கங்களில் நீடித்த தடைகளின் தாக்கம், 2017 இல் 0.8 சதவீதத்தினால் விவசாயத்துறையில் எதிர்மறையான வளர்ச்சி ஒன்றுக்கு தூண்டியுள்ளதோடு, சேவைகள் மற்றும் கைத்தொழில்கள் துறையும் முறையே 3.2 சதவீதம் மற்றும் 3.9 சதவீதம் என மிதமான வளர்ச்சியினைப் பதிவாக்கியுள்ளது. ஆயினும், வேலையின்மை விதமானது குறிப்பாக, கைத்தொழில் மற்றும் சேவைகள் துறைகளில் உருவாக்கப்பட்ட வேலை வாய்ப்புக்களைப் பிரதிபலித்து, 2017 இல் 4.2 சதவீதத்திற்கு வீழ்ச்சியடைந்து காணப்பட்டது. வழங்கல் தடைகள் மற்றும் ஏனைய சவால்களுக்கு மத்தியில் மீளாய்வு ஆண்டில் குறிப்பிடத்தக்க தளம்பல்களைக் காட்டிய, தேசிய நுகர்வோர் விலைச் சுட்டெண்ணின் வருடாந்த சராசரி மாற்றத்தினை அடிப்படையாகக் கொண்டு அளவிடப்படுகின்ற பணவீக்கமானது, 2017 டிசம்பர் இறுதியில் 7.7 சதவீதத்தினைப் பதிவாக்கியுள்ளது. இதேவேளை, இறுக்கமான நாணயக் கொள்கை நிலைப்பாடுகள், தனியார் துறை கடன் வளர்ச்சியினை 2016 இன் 21.9 சதவீதத்திலிருந்து 2017 இன் இறுதியில் 14.5 சதவீதத்திற்கு கட்டுப்படுத்துவதற்கு உதவியுள்ளன. அத்துடன், வானிலை சார்ந்த தாக்கங்களினால் வெளிநாட்டு நடைமுறைக் கணக்குப் பற்றாக்குறையும் உணவு மற்றும் எரிபொருள் என்பனவற்றில் அதிகரித்த இறுக்குமதியின் தாக்கத்தினைப் பிரதிபலித்து மொ.உ. உற்பத்தியின் 2.6 சதவீதத்திற்கு விரிவடைந்துள்ளது. அரசாங்கப் பிணையங்கள் சந்தை மற்றும் கொழும்பு பங்குப் பரிவர்த்தனை என்பனவற்றில் முதலீடுகள் எப்போதுமில்லாதவாறு அதிகரித்ததனால் வெளிநாட்டு நேரடி முதலீடுகள் என்பவற்றினை உள்ளடக்கிய நிதிக் கணக்குகளுக்கான குறிப்பிடத்தக்க உட்பாய்ச்சல்களின் ஒத்துழைப்புடன் 2017 இல் ஐ.ஆ.டொல் 2.1 பில்லியன் மிகையொன்றினைப் பதிவுசெய்து, கொடுப்பனவு மீதியானது குறிப்பிடத்தக்க வளர்ச்சியொன்றினைப் பதிவு செய்துள்ளது. மேலும், சர்வதேச நாணய முறிகள் விநியோகம், நியதி நிதியளிப்பு வசதி மற்றும் சர்வதேச நாணய நிதியத்தின் விரிவாக்கப்பட்ட நிதியளிப்பு வசதியின் இரண்டாம் கட்டக் கொடுப்பனவுகள் என்பனவற்றின் மூலம் அரசாங்கக் கணக்குகளுக்குக் கிடைக்கப்பெற்ற குறிப்பிடத்தக்க வருவாய்களின் உட்பாய்ச்சல் காரணமாக 2017 இல் நிதி உட்பாய்ச்சல்கள் பலமான நிலையில் காணப்பட்டது.

2.1.2 மெய்ப் பொருளாதாரம்

இலங்கையின் பொருளாதாரம் பல்வேறுபட்ட உள்நாட்டு மற்றும் வெளிநாட்டு சவால்களுக்கு மத்தியில் மெய் நியதிகளில் 2017 இல் 3.1 சதவீதத்தினால் வளர்ச்சி கண்டது. ஆண்டில் நிலவிய மோசமான வானிலை நிலவரங்கள் பொருளாதாரச் செயற்பாட்டினை மிக மோசமாகப் பாதித்ததோடு, அதிலும் குறிப்பாக, விவசாயத்துறை மற்றும் ஆழ்கடல் மீன்பிடிச் செயற்பாடுகளையும் பாதித்துள்ளது. எவ்வாறாயினும், காடாக்கம் மற்றும் குத்திகள் என்பவற்றில் சாதகமான வளர்ச்சியொன்று காணப்பட்டது. மெய் மொ.தே. உற்பத்தியில் 56.8 சதவீதத்தினை வகை கூறிய சேவைகள் தொடர்பான செயற்பாடுகள் மொத்த மற்றும் சில்லறை வியாபாரம், நிதிச் சேவைகள், போக்குவரத்துத்துறை, தனியார் சேவைகள் அவ்வாறே ஆதன விற்பனைத் துறைச் செயற்பாடுகள் என்பனவற்றில் காணப்பட்ட வளர்ச்சியின் ஒத்துழைப்புடன் ஆண்டுக்கு ஆண்டு அடிப்படையில் 2017 இல் 3.2 சதவீதத்தினால் வளர்ச்சி கண்டுள்ளது. மெய் மொ.தே. உற்பத்தியில் 27.2 சதவீதத்திற்கு வகை கூறிய கைத்தொழிற் செயற்பாடுகள் தயாரிப்பு, நிர்மாணம், சுரங்கமறுத்தல் மற்றும்

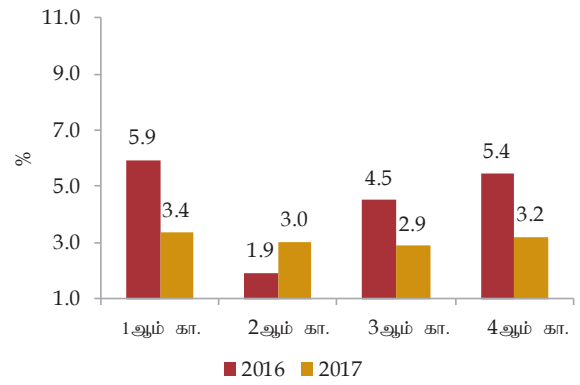
கல்லுடைத்தல் உப துறைகள் முறையே 3.9 சதவீதம் மற்றும் 5.9 சதவீதம் என உத்வேகமடைந்ததனால் ஆண்டுக்கு ஆண்டு அடிப்படையில், 3.9 சதவீத மீதமான வளர்ச்சியொன்றினைப் பதிவாக்கியுள்ளது.

அட்டவணை 2.1 | இல் மொ.உ.உ. துறைநீதியான வளர்ச்சி வீதங்கள் (%)

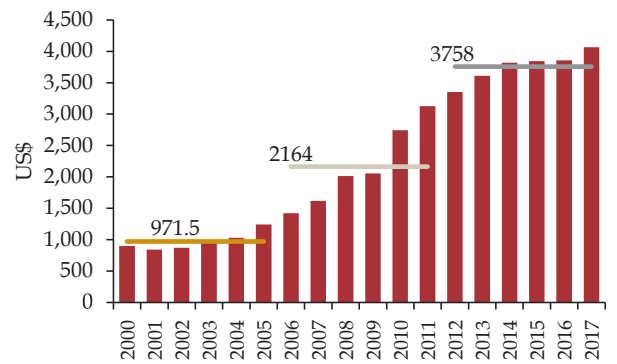
துறை	கா1	கா2	கா3	கா4	வருடாந்தம்
மொ.உ.உ. (சாதாரணம்)	12.2	9.8	13.1	11.3	11.6
விவசாயம்	4.8	15.5	15.1	23.4	15.0
கைத்தொழில்	11.9	12.6	12.4	8.3	11.3
சேவைகள்	11.2	9.2	9.4	8.3	9.5
மொ.உ.உ. (மெய்)	3.4	3.0	2.9	3.2	3.1
விவசாயம்	-4.4	-3.1	-3.0	7.1	-0.8
கைத்தொழில்	3.6	5.6	3.9	2.7	3.9
சேவைகள்	4.3	2.7	2.8	3.2	3.2

மூலம்: குடிசன மதிப்பீடு மற்றும் புள்ளிவிபரத் திணைக்களம்

வரைபு 2.1 | மொத்த உள்நாட்டு உற்பத்தி அடிப்படையில் (2010) நிலையான சந்தை விலைகளில் 2012 - 2017



வரைபு 2.2 | மொ.உ.உ. இல் தலா வருமானம் (ஐ.ஆ.டொ)

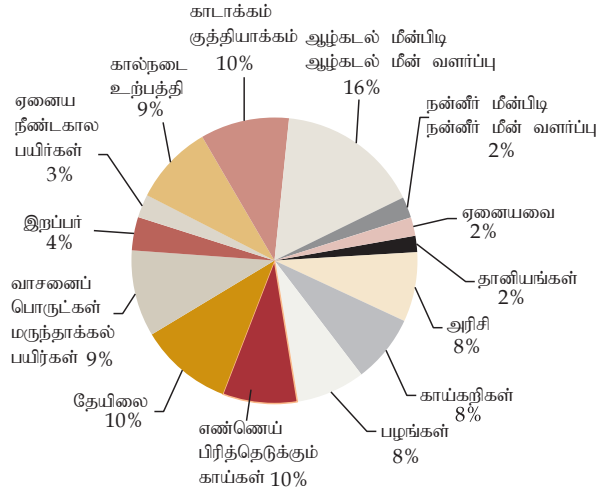


விவசாயம், காடாக்கம் மற்றும் மீன்பிடி

விவசாயம், காடாக்கம் மற்றும் மீன்பிடி செயற்பாடுகள் முன்னைய ஆண்டுடன் ஒப்பிடுகையில், 0.8 சதவீதத்தினால் சுருக்கமடைந்துள்ளது. ஆண்டில் நிலவிய சாதகமான வானிலை நிலைமைகளினால் விவசாயத்துறையும் எதிர்மறையாகப் பாதிக்கப்பட்டுள்ளது. அதில், தானியங்கள், காய்கறி வகைகள், தெங்குச் செய்கை கரும்பு மற்றும் புகையிலை என்பவற்றினை உள்ளடக்கிய உப துறைகளும் இவ்வாண்டுப் பகுதியில் மிக மோசமாகப் பாதிக்கப்பட்டுள்ளன. எவ்வாறாயினும், இவ்வாண்டுப்

பகுதியில் பச்சை இலைத் தேயிலை உற்பத்தி, இறப்பர், பழங்கள், வாசனைத் திரவியங்கள், நறுமணப் பயிர்கள், மருந்து மற்றும் மருந்தாக்கப் பயிர்கள் போன்ற ஏற்றுமதியினை அடிப்படையாகக் கொண்ட விவசாயச் செயற்பாடுகள் 2016 ஆம் ஆண்டில் வளர்ச்சி கண்டுள்ளன. அத்துடன், கால்நடை உற்பத்தி, காடாக்கம் மற்றும் குத்திகள் என்பவற்றுடன் தொடர்புபற்ற செயற்பாடுகளும் 2017 ஆம் ஆண்டில் வளர்ச்சியடைந்துள்ளன.

வரைபட 2.3 | விவசாயத்துறை வகுதி - 2017



நெல்

2017 ஆம் ஆண்டில் நெல் உற்பத்தியும் 2016 ஆம் ஆண்டில் பதியப்பட்ட 31.3 சதவீத எதிர்மறையான வளர்ச்சியுடன் ஒப்பிடுகையில் 4.0 சதவீதத்தினால் சுருங்கியுள்ளது. நெற்செய்கையின் விளைவாக சராசரி நெல் விளைச்சலும் 2016 இல் ஹெக்டேயரொன்றிற்கு 4,372 கி.கிராமிலிருந்தும் 2017 இல் ஹெக்டேயரொன்றிற்கு சராசரியாக 4,297 கி.கிராமிற்கு வீழ்ச்சியடைந்துள்ளது. 2016/2017 பெரும்போககாலத்திலும் மற்றும் 2017 சிறுபோக காலத்திலும் நெல் உற்பத்தியானது வீழ்ச்சியடைந்து காணப்பட்டது. அதேவேளை சீரற்ற வானிலை காரணமாக முக்கிய நீர்த்தேக்கங்களில் போதுமான நீர் மட்டங்கள் இல்லாமை காரணமாக நெற்செய்கை பருவ காலங்கள் இரண்டிலும் நெற்செய்கைக்காக விதைக்கப்பட்ட நிலத்தின் மொத்தப் பரப்பளவும் குறிப்பாக, 2016:2017 பெரும்போகத்தின்போது 543,000 ஹெக்டேயர்களுக்கு 28.1 சதவீத வீழ்ச்சியினைக் காட்டியுள்ளதோடு, அதிலும் 383,000 ஹெக்டேயர்களிலிருந்து மாத்திரமே நெல் அறுவடை செய்யப்பட்டுள்ளது. அத்துடன், அரசாங்கத்தின் வாழ்க்கைச் செலவுக் குழுவின் விதந்தரணப்புகளின் கீழ் 748,000 மெ.தொன் அரிசிக்கு நிகரான 1,069,000 மெ.தொன் நெல்லினை அரசாங்கம் கைத்தொழில் மற்றும் வாணிப அமைச்சினூடாக இறக்குமதி செய்துள்ளது. இதேவேளை, குறைந்த விலையில் நுகர்வோருக்கு உதவியளிக்கும் வகையில் சந்தைக்கு தடங்கலற்ற அரிசி நிர்மலை உறுதிப்படுத்துவதற்காக விசேட வியாபாரப்பணட அறவீடு 2017 ஆம் ஆண்டு சனவரி மாதத்தில் கி.கி. ஒன்றிற்கு ரூபா 15.00 இலிருந்து கி.கி. ஒன்றிற்கு 0.25 சதவீதத்திற்குக் குறைக்கப்பட்டுள்ளது.

தேயிலை

2017 இல் தேயிலை நடப்பட்ட பிரதேசங்களில் ஏற்பட்ட வளர்ச்சி 5.2 சதவீதத்தினால் விரிவடைந்ததன் விளைவாக 2017 இல் தேயிலை உற்பத்தியும் 4.8 சதவீதத்தினால் குறிப்பிடத்தக்க வளர்ச்சியைக் காட்டியுள்ளது. மேலும், துருக்கி, ரஷ்யா மற்றும் மத்திய கிழக்கு நாடுகள் போன்ற நாடுகளிலிருந்து அதிகரித்த கேள்வி காரணமாக கொழும்பு தேயிலை ஏல விற்பனையில் சராசரி விலைகளும் 2017 இல் கி.கி.ஒன்றிற்கு ரூபா 620.44 இற்கு 31.1 சதவீதத்தினால் அதிகரித்துக் காணப்பட்டது. இதேவேளை, தேயிலை ஏற்றுமதி வருமானமும் முன்னைய ஆண்டுடன் ஒப்பிடுகையில் இவ்வாண்டில் ஐ.அ.டொலர் 1,512.41 மில்லியனுக்கு 20.8 சதவீதத்தினால் வளர்ச்சியடைந்து

காணப்பட்டது.

இறப்பர்

இறப்பர் உற்பத்தி 2016 இல் பதியப்பட்ட 10.7 சதவீத எதிர்மறையான வளர்ச்சியோடு ஒப்பிடுகையில் 2017 இல் 4.9 சதவீதத்தினால் இறப்பர் துறையும் வளர்ச்சியடைந்திருந்தது. இறப்பர் உற்பத்தியும் முன்னைய ஆண்டுடன் ஒப்பிடுகையில் 2017 இல் 83.1 மில்லியன் கி.கிராம்களுக்கு 5.1 சதவீதத்தினால் அதிகரித்துக் காணப்பட்டது. அத்துடன், ஐ.அ.டொலர் 874.35 மில்லியன் மொத்தப் பெறுமதியான இறப்பரினை அடிப்படையாகக் கொண்ட பொருட்களும் 2017 இல் ஏற்றுமதி செய்யப்பட்டுள்ளதோடு இதனை 2016 ஆம் ஆண்டுடன் ஒப்பிடுகையில் 9.2 சதவீத அதிகரிப்பாகும். ஐக்கிய அமெரிக்கா மற்றும் ஜேர்மனி போன்ற நாடுகள் இறப்பரினை அடிப்படையாகக் கொண்ட உற்பத்திப் பொருட்களின் பிரதான ஏற்றுமதி நாடுகளாகக் காணப்பட்டன. இறப்பர் மீன் நடுகை, புதிய நாற்றுக்கள், ஆராய்ச்சிச் செயற்பாடுகள் மற்றும் இறப்பரினை அடிப்படையாகக் கொண்ட உற்பத்திப் பொருட்கள் மீதான ஏற்றுமதி ஊக்குவிப்புகள் என்பவற்றிற்கான உர மானியத் திட்டத்திற்காக 2017 இல் அரசாங்கம் ரூபா 2 பில்லியனுக்கு அதிகமான நிதியினை முதலீடு செய்துள்ளது.

தெங்கு மற்றும் தெங்குப் பொருட்கள்

தெங்கு மற்றும் தெங்குப் பொருட்கள் என்பன 2016 இல் பதிவாக்கிய 0.8 சதவீதமான எதிர்மறையான வளர்ச்சியோடு ஒப்பிடுகையில் 2017 இல் 19.5 சதவீதத்தினால் சுருங்கியுள்ளது. குருநாகல், புத்தளம் மற்றும் கம்பஹா போன்ற முக்கியமாக தெங்கு வளரும் மாவட்டங்களில் நிலவிய வரட்சி நிலைமைகளில் கடுமையான தாக்கம் காரணமாக தெங்கு மற்றும் தெங்கினை அடிப்படையாகக் கொண்ட உற்பத்திப் பொருட்களைப் பிரதானமாக பாதித்துள்ளது. அத்துடன், 2017 ஆம் ஆண்டில் தெங்குப் பயிர்ச்செய்கைக்கான நிலப்பரப்பானது 471,000 ஹெக்டேயர்களுக்கு அதிகரித்துக் காணப்பட்ட போதிலும், மொத்தமாக உற்பத்தி செய்யப்பட்ட காய்களின் எண்ணிக்கையும் 2450 மில்லியனுக்கு 19 சதவீதத்தினால் வீழ்ச்சியடைந்து காணப்பட்டது. வீட்டுப் பாவனை மற்றும் ஏற்றுமதி நோக்கிலான தெங்கினை அடிப்படையாகக் கொண்ட கைத்தொழில்களும் தேங்காய் காய் ஒன்றின் சராசரி ஏலவிற்பனை விலை 78.33 சதவீதத்தினால் அதிகரித்ததன்பேரில் கடுமையாக தாக்கமடைந்துள்ளன. அத்துடன், அரசாங்கம் புதிய (உடன்) தேங்காய் ஏற்றுமதியினை கட்டுப்படுத்துவதற்கும் தேங்காய் எண்ணெய் உற்பத்திகளுக்கான தேங்காயின் கேள்விகளைக் குறைக்கும் நோக்குடன் தாவர எண்ணெய் உற்பத்திகள் மீதான விசேட வியாபாரப் பணட அறவீட்டினைச் சரிசெய்வதற்கும் அரசாங்கம் கொள்கை ரீதியிலான நடவடிக்கைகளை மேற்கொண்டுள்ளது. மேலும், தெங்கு மற்றும் தெங்குப் பொருட்கள் ஏற்றுமதி மூலம் 2016 இல் ஐ.அ.டொலர் 571.83 மில்லியன் வருமானம் பெறப்பட்டுள்ளதோடு இது 2017 இல் ஐ.அ.டொலர் 587.59 மில்லியன் வரை அதிகரித்துள்ளது.

தானியங்கள், பழங்கள் மற்றும் மரக்கறிகள்

தானியங்கள் மற்றும் பழங்கள் உப துறையானவை, 2017 ஆம் ஆண்டில் நிலவிய மிக மோசமான வானிலை நிலைமைகள் இத்துறைகளை மோசமாகப் பாதித்தள்ளன. தானியங்கள் மற்றும் காய்கறிகள் உற்பத்திகள் முறையே 10.3 சதவீதம் என சுருக்கமடைந்து காணப்பட்டது. எவ்வாறாயினும், காய்கறிகள் ஏற்றுமதியானது 2017 இல் ஐ.அ.டொலர் 28.26 மில்லியனுக்கு 19 சதவீதத்தினால் வளர்ச்சியடைந்து காணப்பட்டது. அத்துடன், பெரிய வெங்காயம் மற்றும் உருளைக் கிழங்கு என்பனவற்றின் விலைகள் உள்நாட்டுச் சந்தையில் 2017 ஏப்ரல் முதல் ஒப்பீட்டு ரீதியாக நிலையாகக் காணப்பட்ட போதிலும், போஞ்சி மற்றும் தக்காளி என்பவற்றின் விலைகள் தளம்பல்களைக் காட்டியுள்ளன. பழங்கள் உற்பத்தியும் 2016 இல் 3.2 சதவீதத்தினால் வீழ்ச்சியடைந்து காணப்பட்ட போதிலும் 2017 இல் 7.4 சதவீதத்தினால் அதிகரித்துக் காணப்பட்டுள்ளது. மத்திய கிழக்கு சந்தைகளுக்கு குறிப்பாக பழங்களின் ஏற்றுமதி அதிகரிக்கப்பட்டதன் காரணமாக 2017 இல் 20.5 சதவீத அதிகரிப்புடன் ஐ.அ.டொலர் 41.9 மில்லியனை பழங்கள் ஏற்றுமதி வருமானமாகவும் கிடைக்கப்பெற்றுள்ளது.

அட்டவணை 2.2 | மொத்த உள்நாட்டு உற்பத்தி அடிப்படையில் (2010) நிலையான சந்தை விலைகளில் 2012 - 2017

பொருளாதார செயற்பாடு	2012	2013	2014	2015(ஆ)	2016(ஆ)	2017(அ)	ரூபா.மில்	
							2016/2015 மாற்றம் (%)	2017/2016 மாற்றம் (%)
விவசாயம், காடாக்கம், மீன்பிடி	592,443	611,676	639,696	669,725	644,262	639,273	-3.8	-0.8
1 தானியங்கள் (நெல் நீங்கலாக)	12,521	14,307	13,969	14,984	13,149	11,799	-12.2	-10.3
2 நெல்	62,289	65,607	61,019	76,293	52,387	50,269	-31.3	-4.0
3 மரக்கறிகள்	51,244	54,153	55,244	56,730	58,705	49,198	3.5	-16.2
4 கரும்பு, புகையிலை, நீண்ட காலப் பயிர்கள் அல்லாதவை	2,254	2,441	2,287	1,882	2,168	1,863	15.2	-14.1
5 பழங்கள்	38,248	37,385	40,888	48,038	46,511	49,960	-3.2	7.4
6 எண்ணெய் பிரித்தெடுக்கும் காய்கள் (தேங்காய், செவ்விலாநீர், பனங்காய்)	62,201	53,424	64,158	67,514	66,970	53,929	-0.8	-19.5
7 தேயிலை (பச்சை இலைகள்)	72,100	74,734	73,936	72,051	63,970	67,019	-11.2	4.8
8 ஏனைய பிற பானப் பயிர்கள் (கோப்பி, கொக்கோ) முதலியன	1,319	1,321	1,538	1,259	1,354	1,268	7.5	-6.4
9 நறுமணப் பொருட்கள், வாசனைப் பயிர்கள், மருந்தாக்கல் பயிர்கள்	44,426	50,833	57,505	60,797	62,197	62,499	2.3	0.5
10 இறப்பர்	44,249	37,987	28,688	25,783	23,028	24,167	-10.7	4.9
11 ஏனைய நீண்டகாலப் பயிர்கள்	15,167	14,344	15,402	16,839	16,484	16,739	-2.1	1.5
12 கால்நடை உற்பத்தி	29,511	36,599	47,950	51,857	55,629	57,809	7.3	3.9
13 நாற்றுக்கள் விநியோகம் மற்றும் விவசாய ஒத்துழைப்பு செயற்பாடுகள்	9,105	9,183	9,767	10,421	10,210	10,250	-2.0	0.4
14 விரகு, காடாக்கம்	38,188	43,044	47,450	48,362	52,669	64,261	8.9	22.0
15 ஆழ்கடல் மீன்பிடி, ஆழ்கடல் மீன் வளர்ப்பு	97,063	103,879	105,822	104,413	105,094	103,036	0.7	-2.0
16 நன்னீர் மீன்பிடி மற்றும் நன்னீர் மீன் வளர்ப்பு	12,560	12,435	14,072	12,503	13,735	15,208	9.9	10.7
கைத்தொழில்	2,035,601	2,119,080	2,218,711	2,267,725	2,399,285	2,492,286	5.8	3.9
17 அகழ்வு, சுரங்க மறுத்தல்	184,468	198,447	201,613	191,145	218,587	231,516	14.4	5.9
18 உணவு, குடிபானங்கள் மற்றும் புகையிலை உற்பத்திகள்	507,121	507,127	513,960	528,821	527,794	535,966	-0.2	1.5
19 பிடவை, ஆடைகள் மற்றும் தோற்பொருட்கள்	244,496	264,527	276,800	282,719	287,760	304,244	1.8	5.7
20 மரம், மரப்பொருள், தக்கை உற்பத்திகள் தளபாடம் நீங்கலாக	23,472	25,258	23,139	27,320	31,666	31,556	15.9	-0.3
21 காகித உற்பத்திகள், அச்சு மற்றும் ஊடக உற்பத்திகளின் மீன் உற்பத்தி	24,738	24,925	24,968	27,728	30,504	33,236	10.0	9.0
22 சுத்திகரிக்கப்பட்ட பெற்றோலியம் மற்றும் தார் வகை உற்பத்திகள்	28,858	27,514	28,723	29,075	31,245	29,743	7.5	-4.8
23 இரசாயனப் பொருட்கள் மற்றும் அடிப்படை மருந்தாக்கல் பொருட்கள் உற்பத்தி	75,582	81,982	82,243	83,179	86,929	89,174	4.5	2.6
24 இறப்பர் மற்றும் பிளாஸ்டிக் உற்பத்திகள்	83,307	82,187	71,909	76,144	88,635	96,366	16.4	8.7
25 ஏனைய உலோக கனிப்பொருட்கள் அல்லாத உற்பத்திகள்	87,090	81,037	78,671	75,191	67,168	72,783	-10.7	8.4
26 அடிப்படை உலோகங்கள், பொருத்தப்பட்ட உலோகப் பொருட்கள்	24,591	26,589	24,882	28,953	36,186	39,312	25.0	8.6
27 இயந்திரங்கள், சாதனங்கள்	30,849	30,845	32,064	38,848	45,087	48,104	16.1	6.7
28 தளபாடம்	63,922	67,488	82,748	94,489	97,958	102,714	3.7	4.9
29 ஏனைய இயந்திர சாதன தயாரிப்பு, பொருத்துதல், பழுதுபார்த்தல்	41,962	44,443	55,993	68,509	72,973	75,873	6.5	4.0
30 மின்சாரம், எரிவாயு, நீர்வி மற்றும் குளிரூட்டல் சேவை	75,262	76,789	80,298	85,202	92,350	94,816	8.4	2.7
31 நீர் சேகரிப்பு, சுத்திகரிப்பு மற்றும் வழங்கல்	10,554	10,975	11,504	12,023	12,971	13,569	7.9	4.6
32 கழிவுப் பொருட்கள், கழிவு, சுத்திகரித்தல் மற்றும் அகற்றல் செயற்பாடுகள்	14,572	15,511	17,355	21,681	25,539	27,567	17.8	7.9
33 நிர்மாணம்	514,757	553,438	611,842	596,697	645,933	665,747	8.3	3.1
சேவைகள்	4,245,461	4,405,644	4,618,501	4,894,717	5,124,016	5,289,227	4.7	3.2
34 மொத்த மற்றும் சில்லறை வர்த்தகம்	848,686	859,977	884,094	933,216	956,918	993,429	2.5	3.8
35 பண்டசாலை உள்ளடங்கலாக பொருட்கள் மற்றும் பயணிகள் போக்குவரத்து	805,391	849,539	885,506	931,529	982,643	991,703	5.5	0.9
36 தபால் மற்றும் விரைவுத் தபால் செயற்பாடுகள்	4,441	4,364	4,056	4,052	4,260	4,425	5.1	3.9
37 தங்குமிடம், உணவு மற்றும் குடிபானச் செயற்பாடுகள்	134,160	126,392	131,481	134,017	139,442	146,431	4.0	5.0
38 ஒலிபரப்பு நிகழ்ச்சித்திட்டம் மற்றும் ஒலி, ஒளி தயாரிப்புகள்	2,252	2,422	2,513	2,624	2,831	3,205	7.9	13.2
39 தொலைத்தொடர்பு	26,450	27,395	30,986	34,146	36,982	41,434	8.3	12.0

அட்டவணை 2.2 | மொத்த உள்நாட்டு உற்பத்தி அடிப்படையில் (2010) நிலையான சந்தை விலைகளில் 2012 - 2017

பொருளாதார செயற்பாடு	2012	2013	2014	2015(ஆ)	2016(ஆ)	2017(அ)	ரூபா.மில்	
							2016/2015 மாற்றம் (%)	2017/2016 மாற்றம் (%)
40 தகவல் தொழில்நுட்ப நிகழ்ச்சித்திட்ட மதியுரையும் மற்றும் தொடர்புபட்ட செயற்பாடுகளும்	7,972	9,693	10,579	12,148	13,015	13,564	7.1	4.2
41 நிதிச்சேவை செயற்பாடுகள், துணை நிதிச்சேவை	364,688	386,009	420,223	493,785	554,521	606,448	12.3	9.4
42 காப்புறுதி, மீள் காப்புறுதி மற்றும் ஓய்வூதிய நிதியளிப்பு	69,026	70,854	74,978	82,013	88,999	94,087	8.5	5.7
43 வதிவிட உரித்து உள்ளடங்கலாக ஆதன விற்பனை	369,719	417,024	444,049	489,352	520,080	544,726	6.3	4.7
44 உயர் தொழில் சேவைகள்	155,741	161,963	166,486	154,266	152,228	158,720	-1.3	4.3
45 பொது நிருவாகம் பாதுகாப்பு கட்டாய சமூகப் பாதுகாப்பு	385,615	382,470	402,205	430,105	452,586	430,671	5.2	-4.8
46 கல்வி	167,107	157,477	173,751	159,875	171,826	172,696	7.5	0.5
47 மனித தேகாரோக்கிய செயற்பாடுகள்,வதிவிட பராமரிப்பு, சமூகப்பணி செயற்பாடுகள்	173,898	146,551	147,962	160,056	162,400	174,148	1.5	7.2
48 ஏனைய தனிப்பட்ட சேவை செயற்பாடுகள்	730,316	803,514	839,633	873,534	885,286	913,540	1.3	3.2
அடிப்படை விலைகளில் மொத்த பெறுமதி சேர்க்கைகள்	6,873,506	7,136,401	7,476,908	7,832,167	8,167,563	8,420,786	4.3	3.1
(+) குறைந்த மானியங்கள் பொருட்கள் மீதான வரிகள்	715,011	709,802	758,522	815,667	866,727	894,702	6.3	3.2
நிலையான விலைகளில் மொத்த உள்நாட்டு உற்பத்தி	7,588,517	7,846,202	8,235,429	8,647,833	9,034,290	9,315,488	4.5	3.1

மூலம்: தொகை மதிப்பீடு, புள்ளிவிபரவியல் திணைக்களம்
(அ) தற்காலிக
(ஆ) திருத்தப்பட்ட

வாசனைத் திரவியங்கள், நறுமணப் பயிர்கள், மருந்து மற்றும் மருந்தாக்கப் பயிர்கள்

வாசனைத் திரவியங்கள், நறுமணப் பயிர்கள், மருந்து மற்றும் மருந்தாக்கப் பயிர்கள் துறையானது, 2016 இல் பதிவாக்கிய 2.3 சதவீத வளர்ச்சியோடு ஒப்பிடுகையில் 2017 இல் 0.5 சதவீதத்தினால் நவீன தொழில்நுட்பப் பிரயோகம், வினைத்திறமான நீர் முகாமைமற்றும் ஊடு

பயிர்ச்செய்கை என்பவற்றின் மூலம் ஏற்றுமதியினை இலக்காகக் கொண்ட சிறிய விவசாயிகளை ஊக்குவிக்கும் வகையிலான அரசாங்க கொள்கை காரணமாக வெற்றிலை, கறுவா, மிளகு, கரம்பு மற்றும் சாதிக்காய் போன்ற பயிர்களின் உற்பத்தி குறிப்பிடத்தக்க அதிகரிப்பினைக் கொண்டிருந்த போதிலும் ஏலக்காய், கோப்பி, கொக்கோ, பாக்கு, இஞ்சி மஞ்சள் மற்றும் சிற்றநெல்லா போன்ற பயிர்களின் உற்பத்தி வீழ்ச்சியடைந்து காணப்பட்டது..

அட்டவணை 2.3 | சிறு ஏற்றுமதி விவசாய பயிர்களின் உற்பத்தியும் ஏற்றுமதியும் (மெ.தொன்)

பயிர்	உற்பத்தி				ஏற்றுமதி*			
	2014	2015	2016	2017(a)	2014	2015	2016	2017(a)
கறுவா	17,600	17,707	18,945	22,341	13,686	13,549	14,693	16,617
மிளகு	18,660	28,177	18,476	29,546	7,930	16,657	7,876	13,309
கொக்கோ	500	457	650	471	2,099	911	35	160
ஏலம்	87	91	120	113	8	120	779	839
கரம்பு	3,225	5,253	1,823	6,428	1,102	4,783	1,843	7,806
சாதிக்காய்	2,960	2,750	2,723	3,009	1,829	1,889	1,705	2,043

கால்நடை உற்பத்தி

கால்நடை உற்பத்தியானது 2016 இல் பதிவாக்கிய 7.3 சதவீதத்துடன் ஒப்பிடுகையில் 2017 இல் 3.9 சதவீத வளர்ச்சியொன்றினைப் பதிவு செய்துள்ளது. உயர் விளைச்சலினைத் தரக்கூடிய பசுமாடுகளின் இறக்குமதி, தனியார் அரசதுறை பங்கேற்குப் கொள்கையினை செயற்படுத்துவதன் மூலம் சிறிய அளவிலான பாற்பண்ணையாளர்களுக்கு நிதியளிப்பு ஒத்துழைப்புக்கள் என்பன இத்தகைய வளர்ச்சி வேகத்திற்கு ஒத்துழைப்பு வழங்கியுள்ளன. அத்துடன், உள்நாட்டு உற்பத்தியினை ஊக்குவிக்கும் வகையில் விலங்கு உணவுகளுக்கான சுங்க இறக்குமதித் தீர்வையும் விலக்களிப்புச் செய்யப்பட்டுள்ளது. அவ்வாறே பால்மா தவிர்ந்த பாற்பண்ணை உற்பத்திகளுக்காக பெறுமதிகேள் வரியும் விலக்களிப்புச் செய்யப்பட்டுள்ளது. எவ்வாறாயினும், உள்நாட்டு பால் உற்பத்தி நாட்டின் பால் நுகர்வில் 40 சதவீதத்தை மாத்திரம் பூர்த்தி செய்யப் போதுமானதாகவிருந்த வேளையில் மிகுதி, இறக்குமதி செய்யப்பட்ட பால்மா மூலம் பூர்த்தி செய்யப்பட்டதாக கால்நடை உற்பத்தி மற்றும் சுகாதாரத் திணைக்களம் குறிப்பிடுகின்றது. உள்நாட்டு சந்தைக்குப் போதுமான வழங்களை உறுதிப்படுத்தும் வகையில் அரசாங்கம்

பால்மாவிற்கான சுங்கத் தீர்வையினை அதிகரித்துள்ளது. இதன்மூலம் நாட்டின் உணவுப் பாதுகாப்பும் உறுதி செய்யப்படுகிறது.

தேசிய முட்டை உற்பத்தி 2016 இல் பதிவாக்கிய 7.6 சதவீத வளர்ச்சியுடன் ஒப்பிடுகையில் 2017 இல் 2072.9 மில்லியனுக்கு 0.6 சதவீதத்தினால் அதிகரித்துக் காணப்பட்டது. அவ்வாறே கோழி இறைச்சி உற்பத்தியும் 2017 இல் 7.6 சதவீத வளர்ச்சியொன்றைக் காட்டியுள்ளது. சிறிய மற்றும் நடுத்தர கோழிப் பண்ணையாளர்களுக்கு அரசாங்கம் இயந்திரங்கள் மற்றும் உபகரணங்கள் கொள்வனவிற்காக இலகு கடன் வசதிகளை வழங்குவதன் மூலம் ஒத்துழைப்பு வழங்கியுள்ளது. அத்துடன், முட்டைகளின் விலைகளும் முன்னைய ஆண்டுடன் ஒப்பிடுகையில் ஒப்பீட்டளவில் குறைவடைந்து காணப்பட்டன. ஆட்டிறைச்சி மற்றும் பன்றியிறைச்சி என்பனவற்றின் உற்பத்தியும் முறையே 8.4 சதவீதம் மற்றும் 1.4 சதவீதம் என அதிகரித்துக் காணப்பட்ட போதிலும் மாட்டிறைச்சி உற்பத்தியானது 2017 இல் 30,130 மெ.தொன்களுக்கு 4.5 சதவீதத்தினால் எதிர்மறையான வளர்ச்சியொன்றினைப் பதிவாக்கியிருந்தது.

ஆழ் கடல் மற்றும் நன்னீர் மீன்பிடி

2017 ஆம் ஆண்டில் ஆழ்கடல் மீன்பிடித்துறையின் வெளியீடானது முன்னைய ஆண்டில் பதிவாக்கிய 0.7 சதவீத வளர்ச்சியோடு ஒப்பிடுகையில் 2.0 சதவீத எதிர்மறையான வளர்ச்சியொன்றினைப் பதிவாக்கி இருந்ததோடு உள்நாட்டு மீன்பிடிச் செயற்பாடுகள் மற்றும் கரை கடந்த மீன்பிடிச் செயற்பாடுகள் என்பன முறையே 10.7 சதவீதத்தினாலும், 3.8 சதவீதத்தினாலும் அதிகரித்துக் காணப்பட்ட போதிலும் கரையேர மற்றும் குடாநாட்டு மீன்பிடிச் செயற்பாடுகளின் வெளியீடானது 2017 இல் வீழ்ச்சியடைந்து காணப்பட்டது. கூணி இறால் பண்ணைகள் மற்றும் மீன் வளர்ப்பு என்பனவற்றின் வெளியீடுகள் முறையே 23.4 சதவீதம் மற்றும் 7.9 சதவீதம் என வீழ்ச்சியடைந்துள்ளது. மேற்கு மற்றும் தெற்கு கரையேரங்களைப் பாதித்த சீரற்ற வானிலை நிலைமைகள் கரையேர மீன்பிடியின் மீது குறிப்பிடத்தக்களவில் தாக்கம் செலுத்தியுள்ளன. 2017 இல் மீன் ஏற்றுமதிகள் அளவு நியதிகளில் 41.8 சதவீதத்தினால் அதிகரித்துக் காணப்பட்ட போதிலும், இலங்கைக்கு

அட்டவணை 2.4 | மீன்பிடித் துறையின் செயலாற்றுகை

ஆண்டு	மீன்பிடிப் படகுகளைக் கொண்டு மீன்பிடித்தல்				"மீன்பிடி உப துறையை அடிப்படையாகக் கொண்ட வருடாந்த (மீன் உற்பத்தி) (மெ.தொ.)"				மீன் இறக்குமதி , ஏற்றுமதிகள்				
	"சமுத்திர மீன்பிடி படகுகள் (இல.)"	"உள்நாட்டு மீன்பிடி படகுகள் (இல.)"	"மொத்த மீன்பிடி படகுகள் (இல.)"	"மொத்த மீன்பிடி படகுகள் (இல.)"	சமுத்திர மீன்பிடி		"உள்நாட்டு மீன்பிடி"	"மொத்த மீன்பிடி உற்பத்தி"	"வையத்தற்கு / உலர் வையத்தற்கான மீன்"	மொத்த மீன் இறக்குமதி		மொத்த மீன் ஏற்றுமதி	
					கரையேரம்	கரை கடந்த / ஆழ்கடல்				"பெறுமதி (ரூபா.மில்.)"	"அளவு (மெ.தொ.)"	"பெறுமதி (ரூபா.மில்.)"	"அளவு (மெ.தொ.)"
2006	35,350	7,046	42,396	121,360	94,620	35,290	251,270	71,740	9,681	77,382	14,440	18,647	
2007	37,040	6,600	43,640	150,110	102,560	38,380	291,050	77,830	11,961	86,156	19,123	21,423	
2008	39,717	7,170	46,887	165,320	109,310	44,490	319,120	93,240	12,521	76,266	19,077	20,593	
2009	41,454	7,560	49,014	180,410	112,760	46,560	339,730	97,690	13,939	75,411	21,015	18,714	
2010	46,134	7,990	54,128	202,420	129,840	52,410	384,670	100,120	14,162	80,013	19,834	18,325	
2011	53,476	8,020	61,492	222,350	162,920	59,560	444,830	112,295	16,240	81,957	21,876	18,462	
2012	53,210	8,350	61,620	257,540	159,680	67,590	484,810	61,320	17,401	71,413	26,363	18,631	
2013	52,301	7,988	60,289	267,980	177,950	66,910	512,840	146,630	21,119	78,401	31,792	23,910	
2014	53,988	8,536	62,524	278,850	180,450	75,750	535,050	157,982	18,860	78,712	34,797	26,320	
2015	51,741	9,613	61,354	269,020	183,870	67,300	520,190	126,390	30,729	120,046	24,716	17,461	
2016	50,669	9,661	60,330	274,160	182,830	73,930	530,920	145,620	35,172	115,693	26,802	17,593	
2017(a)	46,890	9,745	56,635	259,720	189,720	81,870	531,310	138,430	33,969	106,020	39,230	24,827	

மூலம்: மீன்பிடி, நீரிழை வளத்துறை அபிவிருத்தி அமைச்சு (அ) தற்காலிகமான

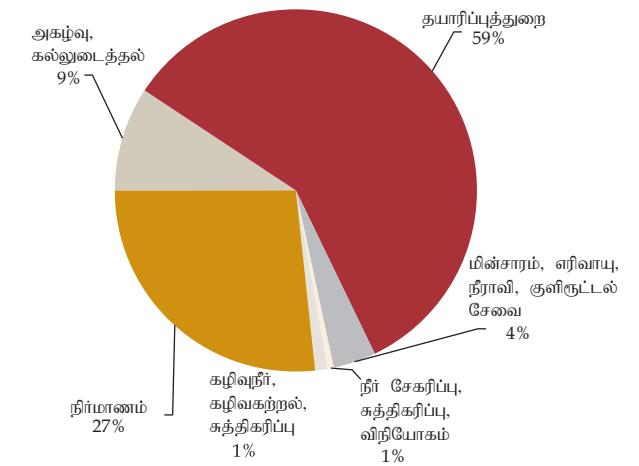
கைத்தொழில்

கைத்தொழிற் துறையானது 2016 இல் பதிவு செய்யப்பட்ட 5.8 சதவீதம் கொண்ட வளர்ச்சியுடன் ஒப்பிடுகையில் 2017இல் 3.9 சதவீதத்தினால் வளர்ச்சியடைந்திருந்தது. இவ்வளர்ச்சியானது குறிப்பாக, அச்சடித்தல், ஊடக செயற்பாடு, இறப்பர், பிளாஸ்திக், உலக உற்பத்திகள், இயந்திர சாதனங்கள், உபகரணம் மற்றும் தளபாட உற்பத்தி செயற்பாடுகளில் ஏற்பட்ட விரிவாக்கத்தின் பங்களிப்புடன் அடையப் பெற்றிருந்தது. அதேவேளை, கட்டடவாக்கம், சுரங்கமகழ்தல் மற்றும் கல்லுடைத்தல் நடவடிக்கைகளின் வளர்ச்சி முன்னைய ஆண்டில் அவதானிக்கப்பட்ட அதிகரித்த வளர்ச்சியுடன் ஒப்பிடுகையில் இவ்வாண்டில் மெதுவடைந்தமைனைக் காட்டியது. ஏனைய கைத்தொழில் நடவடிக்கைகள், மின்வலு, வடிகால், நீர் சுத்திகரிப்பு, கழிவகற்றல் நடவடிக்கைகள், நீர் சேகரிப்பு மற்றும் வழங்கல்

இறக்குமதி செய்யப்பட்ட மீனின் அளவு இதே ஆண்டில் 8.4 சதவீதத்தினால் வீழ்ச்சியடைந்துள்ளது. சந்தையில் போதுமானளவு மீனின் நிரம்பலினை உறுதி செய்யும் வகையில் தகரத்தில் அடைக்கப்பட்ட மீன் மற்றும் ஒரு சில மீன் வகைகளுக்கான இறக்குமதித் தீர்வைகளை அரசாங்கம் குறைத்துள்ளது. எவ்வாறாயினும், மீனின் மொத்த மற்றும் சில்லறை விலைகள் 2016 ஆம் ஆண்டுடன் ஒப்பிடுகையில் 2017 இல் அதிகரித்துக் காணப்பட்டது. மேலும், அலங்கார மீன் ஏற்றுமதிகளை ஊக்குவிக்கும் வகையில் அரசாங்கம் உள்நாட்டு உற்பத்தியாளர்களுக்கு 50 மூ வட்டி மானியக் கடன் திட்டங்களை வழங்குவதன் மூலம் கொள்கை நடவடிக்கைகளை முன்னெடுத்துள்ளது. அலங்கார மீன் ஏற்றுமதி வருமானங்களும் 2016 இல் பெறப்பட்ட ஐ.அ.டொலர் 12.69 மில்லியன் ஏற்றுமதி வருமானங்களுடன் ஒப்பிடுகையில் 2017 இல் பிரதானமாக, ஐக்கிய அமெரிக்க சந்தைகளுக்கான ஏற்றுமதி மூலம் பெறப்பட்ட ஐ.அ.டொலர் 15.1 மில்லியன் வருமானம் காரணமாக அலங்கார மீன் ஏற்றுமதியும் 19.0 சதவீதத்தினால் அதிகரித்துக் காணப்பட்டது.

நடவடிக்கைகள் முன்னைய ஆண்டுடன் ஒப்பிடுகையில் இவ்வாண்டில் சாதகமான வளர்ச்சி ஒன்றினைப் பதிவு செய்துள்ளன.

வரைபட 2.4 | கைத்தொழில் துறை - 2017



அட்டவணை 2.6 | தயாரிப்பு தொழிற்துறை புள்ளிவிபரங்கள்

வகுதி	பெறுமதி சேர்கை (நடைமுறை விலைகள்) ரூபாயில்				முதலீட்டு சபை அங்கீகரித்த செயற்திட்டங்களின் எண்.			
	2014	2015	2016(ஆ)	2017(அ)	2014	2015	2016(ஆ)	2017(அ)
அடிப்படை உலோக உற்பத்திகள், பொருத்தப்பட்ட உலோக உற்பத்திகள்	33,421	46,309	51,049	62,953				
இயந்திர சாதனம், உபகரணங்கள்	78,967	78,569	80,714	87,215	10	12	12	12
சாதனங்கள் மற்றும் உபகரணங்கள் என்பனவற்றின் ஏனைய தயாரிப்புகளும்	49,971	56,342	64,615	74,461	10	12	12	

மூலம்: தொகைமதிப்பீடு, புள்ளிவிபரவியல் திணைக்களம், இலங்கை மத்திய வங்கி
(அ) தற்காலிகமானது (ஆ) திருத்தியமைக்கப்பட்ட

இரசாயனங்கள் மற்றும் மருந்தாக்கல் பொருட்கள் 2016 இல் பதிவாக்கிய 4.5 சதவீத வளர்ச்சி வீதத்தோடு ஒப்பிடுகையில் 2017 இல் 2.6 சதவீத குறைவான வளர்ச்சியினைக் காட்டியுள்ளது. அவ்வாறே இறப்பர் மற்றும் இறப்பரினை அடிப்படையாகக் கொண்ட உற்பத்திகள், தோற்பொருட்கள் என்பனவும் 2016 இன் 16.4 சதவீத வளர்ச்சியோடு ஒப்பிடுகையில் இவ்வாண்டில் 8.7 சதவீத சாதகமான வளர்ச்சியினைக் காட்டியுள்ளது. எவ்வாறாயினும், இறப்பர் மற்றும் இறப்பரினை அடிப்படையாகக் கொண்ட பொருட்களின் உற்பத்தியும் ஐ.அ.டொலர் 874.35 மில்லியனுக்கு 9.2 சதவீதத்தினால் அதிகரித்துக் காணப்பட்டது. 2017 இல் மொ.உ.உற்பத்திக்கு 1.1 சதவீத பங்களிப்பும் மற்றும் 4.9 சதவீத வளர்ச்சியினையும் தளபாட உற்பத்தித்துறை கொண்டிருந்த போதிலும், மரப் பொருட்கள் ஏற்றுமதிகள் பெரும்பாலும் இந்திய சந்தைகளுக்கு ஏற்றுமதி செய்யப்பட்டு 2017 இல் ஐ.அ.டொ. 61.15 மில்லியன் பெறுமதியுடன் நிலையாகக் காணப்பட்டுள்ளது. அச்சு மற்றும் காகித உற்பத்திகள் முன்னைய ஆண்டில் பதிவாக்கிய 10 சதவீத சாதகமான வளர்ச்சியொன்றுடன் ஒப்பிடுகையில் 2017 இல் 9.0 சதவீதத்தினால் அதிகரித்துக் காணப்பட்டுள்ளது.

இயந்திரசாதனம், உலோகம், பொருத்தப்பட்ட உலோக உற்பத்திகள் மற்றும் உலோகமல்லாத கனிப்பொருள் உற்பத்திகள் என்பன 2017 இல் சாதகமான வளர்ச்சி வேகமொன்றினைப் பதிவாக்கிக் காணப்பட்டது. குறிப்பாக, உலோகமல்லாத கனிப்பொருட்கள் உற்பத்திகள் 2016 இல் பதிவாக்கிய 10.7 சதவீத எதிர்மறையான வளர்ச்சியோடு ஒப்பிடுகையில் 2017 இல், 8.4 சதவீதத்தினால் அதிகரித்துக் காணப்பட்டது. தூய சக்தியினை அதிகரிப்பதற்கான அரசாங்கத்தின் கொள்கை என்ற வகையில், புதுப்பிக்கத்தக்க சக்தி பிறப்பாக்கிகள் மற்றும் மருத்துவ உபகரணங்கள் என்பவற்றிற்கான இயந்திர சாதனங்கள் மற்றும் அவற்றின் துணைக் கருவிகள் என்பவற்றிற்காக பெறுமதிசேர் வரி விலக்களிப்புச் செய்யப்பட்டது. இலங்கையில் தயாரிக்கப்பட்ட படகுகள் ஏற்றுமதித் துறையானது 2016 இல் 64 சதவீதத்தினால் வீழ்ச்சியடைந்து காணப்பட்ட ஏற்றுமதிக் கைத்தொழிலுடன் ஒப்பிடுகையில் 2017 இல் ஐ.அ.டொ. 279.16 மில்லியனுக்கு 4 மடங்குகளினால் குறிப்பிடத்தக்களவு வளர்ச்சியடைந்து காணப்பட்டது. சீனா மற்றும் சிங்கப்பூர் என்பன இலங்கையின் படகு கட்டல் கைத்தொழிலுக்கு பிரதான ஏற்றுமதி நாடுகளாகக் காணப்பட்டன. அவ்வாறே, மின் மற்றும் மின்னியல் பொருட்கள் ஏற்றுமதிகளும் கடந்த ஆண்டில் சவிட்சர்லாந்து மற்றும் இந்தியா போன்ற ஏற்றுமதி மையங்களுக்கு ஏற்றுமதி செய்வதன் ஐ.அ.டொ. 271.35 மில்லியனுக்கு 17 சதவீதத்தினால் வளர்ச்சியடைந்து காணப்பட்டுள்ளது.

அட்டவணை 2.7 | தனியார்த்துறை கைத்தொழில் அளவுச்சுட்டி (2015 = 100)

விபரம்	2014	2015(ஆ)	2016	2017(ஆ)
உணவு உற்பத்தி	102.3	107.3	101.7	105.0
குடிபானங்கள்	111.8	123.1	103.6	91.5
புகையிலை உற்பத்திகள்	87.6	95.4	105.1	106.3
புடவை	132.9	131.0	104.0	106.4
தைத்த ஆடைகள்	149.5	173.4	105.7	110.7
தோல், தோற்பொருள் உற்பத்திகள்	97.0	86.4	106.0	111.9
மரம், மர உற்பத்திகளும்	108.9	121.7	99.1	93.7
காகிதம், காகித உற்பத்திகள்	126.6	126.6	111.0	108.4
அச்சிடல், ஊடகத் தயாரிப்புகள்	112.4	112.4	103.6	106.9
சுத்திகரிக்கப்பட்ட பெற்றோலிய உற்பத்திகள்	86.0	82.6	99.1	94.3
இரசாயனங்கள், இரசாயன உற்பத்திகள்	82.2	88.3	104.2	96.6
மருந்துப் பொருட்கள்	142.8	142.2	109.1	111.1
இறப்பர் மற்றும் பிளாஸ்டிக் உற்பத்திகள்	134.2	131.3	103.7	108.0
உலோகமல்லாத கனிப்பொருள் உற்பத்திகள்	102.9	118.8	104.7	111.5
அடிப்படை உலோகங்கள்	112.9	115.0	108.1	120.8
இயந்திரம், சாதனங்கள நீங்கலாக பொருத்தப்பட்ட உலோக உற்பத்திகள்	97.1	109.8	99.3	115.8
மின் உபகரணங்கள்	99.5	130.6	98.2	99.9
ஆயுரெகயஉவரசந முக ஆயுஉஅநெசல யனெ நுங்ரனிஅநவெ			106.7	112.4
தளபாட உற்பத்தி			108.8	105.2
பிற உற்பத்திகள்			102.0	98.4
சகலதுறை கைத்தொழில் உற்பத்தி சுட்டி	114.9	125.4	103.3	105.8

மூலம்: இலங்கை மத்திய வங்கி
(அ) தற்காலிகமானவை (ஆ) திருத்தியமைக்கப்பட்டவை

நிருமாணம், அகழ்வு மற்றும் கல்லுடைத்தல்

நிருமாணம், அகழ்வு மற்றும் கல்லுடைத்தல் உற்பத்திகள் 2016 இல் உள்ளவாறே, மொ.உ.உற்பத்தியில் 9.6 சதவீத பங்களிப்பொன்றினை வழங்கியுள்ளது. நிருமாணத்துறையும் 2016 இல், 8.3 சதவீதத்திலிருந்து 2017 இல் 3.1 சதவீதத்திற்கு சாதகமான வளர்ச்சியொன்றுடன் மெதுவடைந்து காணப்பட்டது. தேசிய விதிகள், கல்வி மற்றும் சுகாதாரத் துறைகளின் உட்கட்டமைப்பு அபிவிருத்தி நிருமாணப் பணிகள் வீடமைப்புக் கருத்திட்டங்கள் மற்றும் நகராக்கல் வசதிகள் என்பவற்றில் அரசாங்கம் 2017 இல் முதலீட்டுள்ளது. அகழ்வு மற்றும் கல்லுடைத்தல் செயற்பாடுகளுக்கும் 2016 இல் பதிவாக்கிய 14.4 சதவீத வளர்ச்சி வீதத்தோடு ஒப்பிடுகையில் 2017 இல் 5.9 சதவீத வளர்ச்சியொன்றினைக் கொண்டு காணப்பட்டது.

மின்வலு, நீர் மற்றும் கழிவுநீர் சுத்திகரிப்பு

மின்வலு, நீர் மற்றும் கழிவுநீர் சுத்திகரிப்புச் செயற்பாடுகள் 2016 இல் உள்ளவாறு 2017 இல் மொ.உ.உற்பத்திக்கு 1.4

சதவீதம் பங்களிப்புச் செய்துள்ளது. இந்த உபதுறைகள் 2016 இல் பதிவாக்கிய சாதகமான வளர்ச்சியோடு ஒப்பிடுகையில் 2017 இல், மிதமான வளர்ச்சியொன்று காணப்பட்டது. அத்துடன் மொத்த மின்வலு உற்பத்தியும் 2017 இல் 4 சதவீதத்தினால் அதிகரித்துக் காணப்பட்டது. டீசலும், இவ்வாண்டில் நீர்மின்வலுவிலிருந்தான மின்வலு உற்பத்தியானது 5.1 சதவீதத்தினால் வீழ்ச்சியடைந்து காணப்பட்ட போதிலும் எரிபொருள் மற்றும் நிலக்கரி மூலமான மின்வலு உற்பத்தியானது முறையே 13.1 சதவீதம் மற்றும் 1.1 சதவீதம் என அதிகரித்துக் காணப்பட்டது. அத்துடன், 2017 ஆம் ஆண்டில் தனியார்துறை இயக்குநர்களும் நீர்மின்வலு மூலம் 3.2 சதவீதம் எனவும் எரிபொருள் மூலம் 13 சதவீதம் எனவும் மின்வலு உற்பத்திக் கொள்ளவினை அதிகரித்திருந்தனர். இதேவேளை இலங்கை மின்சார சபையானது நீர்மின்வலு உற்பத்திக் கொள்ளவினையும் 3 சதவீதத்தினால் அதிகரித்துக் காணப்பட்டது. கைத்தொழில் மற்றும் ஹோட்டல் துறைகள் என்பன முறையே மின் நுகர்வினை 5 சதவீதம் மற்றும் 8 சதவீதம் என அதிகரித்த போதிலும் வீட்டுமைகள் மற்றும் சமய நோக்கிலான மின் நுகர்வானது 5 சதவீதத்தினாலும் அதிகரித்துக் காணப்பட்டது.

அட்டவணை 2.8 | மொ.உ.உற்பத்தி வளர்ச்சி (%) இல் துறைரீதியான பகிர்வு (2010) நிலையான விலைகள்

பொருளாதார செயற்பாடுகள்	2013	2014	2015(ஆ)	2016(ஆ)	2017(அ)
விவசாயம், காடாக்கம், மீன்பிடி	3.2	4.6	4.7	-3.8	-0.8
1 தானியங்கள் (நெல் நீங்கலாக)	14.3	-2.4	7.3	-12.2	-10.3
2 நெல்	5.3	-7.0	25.0	-31.3	-4.0
3 மரக்கறிகள்	5.7	2.0	2.7	3.5	-16.2
4 கரும்பு, புகையிலை, நீண்ட காலப் பயிர்கள் அல்லாதவை	8.3	-6.3	-17.7	15.2	-14.1
5 பழங்கள்	-2.3	9.4	17.5	-3.2	7.4
6 எண்ணெய் பிரித்தெடுக்கும் காய்கள் (தேங்காய், செவ்விலநீர், பனங்காய்)	-14.1	20.1	5.2	-0.8	-19.5
7 தேயிலை (கொழுந்து)	3.7	-1.1	-2.5	-11.2	4.8
8 ஏனைய பிற பாணப் பயிர்கள் (கோப்பி, கொக்கோ) முதலியன	0.1	16.4	-18.1	7.5	-6.4
9 வாசனைப் பொருட்கள், வாசனைப் பயிர்கள், மருந்தாக்கல் பயிர்கள்	14.4	13.1	5.7	2.3	0.5
10 இறப்பர்	-14.2	-24.5	-10.1	-10.7	4.9
11 ஏனைய நீண்டகாலப் பயிர்கள்	-5.4	7.4	9.3	-2.1	1.5
12 கால்நடை உற்பத்தி	24.0	31.0	8.1	7.3	3.9
13 நாற்றுக்கள் விநியோகம் மற்றும் விவசாய ஒத்துழைப்பு செயற்பாடுகள்	0.9	6.4	6.7	-2.0	0.4
14 விரகு, காடாக்கம்	12.7	10.2	1.9	8.9	22.0
15 ஆழ்கடல் மீன்பிடி, ஆழ்கடல் மீன் வளர்ப்பு	7.0	1.9	-1.3	0.7	-2.0
16 நன்னீர் மீன்பிடி மற்றும் நன்னீர் மீன் வளர்ப்பு	-1.0	13.2	-11.2	9.9	10.7
கைத்தொழில்	4.1	4.7	2.2	5.8	3.9
17 அகழ்வு, சுரங்க மறுத்தல்	7.6	1.6	-5.2	14.4	5.9
18 உணவு, குடிபானங்கள் மற்றும் புகையிலை உற்பத்திகள்	0.0	1.3	2.9	-0.2	1.5
19 பிடவை, ஆடைகள் மற்றும் தோற்பொருட்கள்	8.2	4.6	2.1	1.8	5.7
20 மரம், மரப்பொருள், தக்கை உற்பத்திகள் தளபாடம் நீங்கலாக	7.6	-8.4	18.1	15.9	-0.4
21 காகித உற்பத்திகள், அச்சு மற்றும் ஊடக உற்பத்திகளின் மீன் உற்பத்தி	0.8	0.2	11.1	10.0	9.0
22 சுத்திகரிக்கப்பட்ட பெற்றோலியம் மற்றும் தார் வகை உற்பத்திகள்	-4.7	4.4	1.2	7.5	-4.8
23 இரசாயனப் பொருட்கள் மற்றும் அடிப்படை மருந்தாக்கல் பொருட்கள் உற்பத்தி	8.5	0.3	1.1	4.5	2.6
24 இறப்பர் மற்றும் பிளாஸ்டிக் உற்பத்திகள்	-1.3	-12.5	5.9	16.4	8.7
25 ஏனைய உலோக கனிப்பொருட்கள் அல்லாத உற்பத்திகள்	-7.0	-2.9	-4.4	-10.7	8.4
26 அடிப்படை உலோகங்கள், பொருத்தப்பட்ட உலோகப் பொருட்கள்	8.1	-6.4	16.4	25.0	8.6
27 இயந்திரங்கள், சாதனங்கள்	0.0	4.0	21.2	16.1	6.7
28 தளபாடம்	5.6	22.6	14.2	3.7	4.9
29 ஏனைய இயந்திர சாதன தயாரிப்பு, பொருத்துதல், பழுதுபார்த்தல்	5.9	26.0	22.4	6.5	4.0
30 மின்சாரம், எரிவாயு, நீர்வி மற்றும் குளிரூட்டல் சேவை	2.0	4.6	6.1	8.4	2.7
31 நீர் சேகரிப்பு, சுத்திகரிப்பு மற்றும் வழங்கல்	4.0	4.8	4.5	7.9	4.6
32 கழிவுப் பொருட்கள், கழிவு, சுத்திகரித்தல் மற்றும் அகற்றல் செயற்பாடுகள்	6.4	11.9	24.9	17.8	7.9
33 நிருமாணம்	7.5	10.6	-2.5	8.3	3.1

அட்டவணை 2.8 | மொ.உ.உற்பத்தி வளர்ச்சி (%) இல் துறைமீதியான பகிர்வு (2010) நிலையான விலைகள்

பொருளாதார செயற்பாடுகள்	2013	2014	2015(ஆ)	2016(ஆ)	2017(அ)
சேவைகள்	3.8	4.8	6.0	4.7	3.2
34 மொத்த மற்றும் சில்லறை வர்த்தகம்	1.3	2.8	5.6	2.5	3.8
35 பண்டசாலை உள்ளடங்கலாக பொருட்கள் மற்றும் பயணிகள் போக்குவரத்து	5.5	4.2	5.2	5.5	0.9
36 தபால் மற்றும் விரைவுத் தபால் செயற்பாடுகள்	-1.7	-7.1	-0.1	5.1	3.9
37 தங்குமிடம், உணவு மற்றும் குடிபானச் செயற்பாடுகள்	-5.8	4.0	1.9	4.0	5.0
38 ஒலிபரப்பு நிகழ்ச்சித்திட்டம் மற்றும் ஒலி, ஒளி தயாரிப்புகள்	7.6	3.8	4.4	7.9	13.2
39 தொலைத்தொடர்பு	3.6	13.1	10.2	8.3	12.0
40 தகவல் தொழில்நுட்ப நிகழ்ச்சித்திட்ட மதியுரையும் மற்றும் தொடர்புபட்ட செயற்பாடுகளும்	21.6	9.1	14.8	7.1	4.2
41 நிதிச்சேவை செயற்பாடுகள், துணை நிதிச்சேவை	5.8	8.9	17.5	12.3	9.4
42 காப்புறுதி, மீள் காப்புறுதி மற்றும் ஓய்வூதிய நிதியளிப்பு	2.6	5.8	9.4	8.5	5.7
43 வதிவிட உரித்து உள்ளடங்கலாக ஆதன விற்பனை	12.8	6.5	10.2	6.3	4.7
44 உயர் தொழில் சேவைகள்	4.0	2.8	-7.3	-1.3	4.3
45 பொது நிருவாகம் பாதுகாப்பு கட்டாய சமூகப் பாதுகாப்பு	-0.8	5.2	6.9	5.2	-4.8
46 கல்வி	-5.8	10.3	-8.0	7.5	0.5
47 மனித தேகாரோக்கிய செயற்பாடுகள்	-15.7	1.0	8.2	1.5	7.2
48 ஏயை தனிப்பட்ட சேவை செயற்பாடுகள்	10.0	4.5	4.0	1.3	3.2
அடிப்படை விலைகளில் மொத்த பெருமதி சேர்க்கை	3.8	4.8	4.8	4.3	3.1
(+) குறைந்த மானியங்கள் பொருட்கள் மீதான வரிகள்	-0.7	6.9	7.5	6.2	3.2
நிலையான விலைகளில் மொத்த உள்நாட்டு உற்பத்தி	3.4	5.0	5.0	4.5	3.1

மூலம்: தொகை மதிப்பீடு புள்ளிவிபரவியல் திணைக்களம்
(அ) தற்காலிகமானவை (ஆ) திருத்தியமைக்கப்பட்டவை

சேவைகள்

மொ.உ.உற்பத்திக்கு 56.8 சதவீதம் பங்களிப்புச் செய்துள்ள சேவைகள் துறையானது 2017 இல் 3.2 சதவீத சாதகமான வளர்ச்சியினைப் பதிவு செய்திருந்தது. இதற்கு வர்த்தக மற்றும் நிதிச் சேவைகள் செயற்பாடுகள் பாரியளவில் பங்களிப்புச் செய்திருந்தன. நிதிச் சேவைகள் செயற்பாடுகள், மொத்த மற்றும் சில்லறை வர்த்தகம் மற்றும் போக்குவரத்துத் துறை என்பனவற்றில் ஏற்பட்ட விரிவாக்கம் குறிப்பிடத்தக்களவில் பங்களிப்புச் செய்திருந்தது. தனியார் சேவைகள், ஆதன விற்பனைச் செயற்பாடுகள், சுகாதார சேவைகள், தொழில்சார் நிபுணத்துவ சேவைகள், கல்விச் சேவைகள், சுற்றுலா மற்றும் காப்புறுதிச் செயற்பாடுகள் என்பன சேவைகள் துறையின் விரிவாக்கத்திற்குக் சாதகமாகப் பங்களிப்புச் செய்துள்ளன. எவ்வாறாயினும், இவ்வாண்டுப் பகுதியில் அரசபணித் துறையில் செலவினங்களைக் கட்டுப்படுத்தல் என்ற அரசாங்கக் கொள்கையின் விளைவு காரணமாக 2016 இல் 5.2 சதவீத வளர்ச்சியோடு ஒப்பிடுகையில் அரசதுறை செயற்பாடுகள் 4.8 சதவீதத்திற்கு சுருக்கமடைந்து காணப்பட்டது. தொலைத் தொடர்பாடல், தபார் சேவைகள், மதியுரை மற்றும் தகவல் தொழில்நுட்ப நிகழ்ச்சித் திட்டம் மற்றும் ஒலிபரப்புச் செயற்பாடுகள் என்பனவும் 2017 இல் சாதகமான வளர்ச்சியினைக் பதிவாக்கியிருந்தது.

மொத்த மற்றும் சில்லறை வர்த்தகம்

மொத்த மற்றும் சில்லறை வர்த்தகமானது தொடர்ந்தும் அதன் வளர்ச்சி உத்வேகத்தினைக் காட்டி 2016 ஆம் ஆண்டின் 2.5 சதவீதம் கொண்ட வளர்ச்சியுடன் ஒப்பிடுகையில் 2017 ஆம் ஆண்டில் 3.8 சதவீதத்தினால் அதன் செயற்பாடுகள் வளர்ச்சியடைந்து காணப்பட்டன. அத்துடன், இத்துறையில் 2017 ஆம் ஆண்டில் தொழில்வாய்ப்புக்களும் 1.2 மில்லியனுக்கு 5.3 சதவீதத்தினால் அதிகரித்துக் காணப்பட்டது.

பொருட்கள் மற்றும் பயணிகள் போக்குவரத்து

பொருட்கள் மற்றும் பயணிகள் போக்குவரத்து செயற்பாடானது 2016 இல் அடையப்பெற்ற 5.5 சதவீதம் கொண்ட வளர்ச்சியுடன் ஒப்பிடுகையில் மெதுவான வீதத்தில் 2017 இல் 0.9 சதவீதத்தினால் சிறிதளவு அதிகரித்துக் காணப்பட்டது. இதேவேளை, 2017 ஆம் ஆண்டில் இத்துறையில் உருவாக்கப்பட்ட தொழில்வாய்ப்புக்களும் 513,000 இற்கு 0.6 சதவீதத்தினால் வீழ்ச்சியடைந்து காணப்பட்டுள்ளது. அத்துடன் போக்குவரத்துச் சேவைகளுக்குப் பயன்படுத்துவதற்கான புதிய பேருந்துக்கள் மற்றும் வான்களின் பதிவுகளும் மீளாய்வு ஆண்டில் 3,331 இற்கு 24 சதவீதத்தினால் அதிகரித்துக் காணப்பட்டது. போக்குவரத்துச் சேவையில் மொத்தப் பேருந்துக்களின் எண்ணிக்கையும் 2016 இல் பதிவாக்கிய 2.6 சதவீத வளர்ச்சியோடு ஒப்பிடுகையில், 2017 இல், 3.2 சதவீதத்தினால் அதிகரித்துக் காணப்பட்டது. இலங்கை போக்குவரத்துச் சபையினால் வழங்கப்பட்ட போக்குவரத்துச் சேவைகளைப் பயன்படுத்திய பயணிகள் எண்ணிக்கையும் 15,810 மில்லியன் பயணிகள் கிலோ மீற்றருக்கு 1.8 சதவீதத்தினால் சுருக்கமடைந்து காணப்பட்டது. 2017 இல் இலங்கை போக்குவரத்து சபை பஸ்கள் தொழிற்பட்ட தூரம் 448 மில்லியன் கிலோ மீற்றர்களுக்கு 0.9 சதவீதத்தினால் மிதமாக வீழ்ச்சியடைந்ததனால் ஏற்பட்ட தாக்கமே இதற்குப் பிரதான காரணமாக அமைந்து காணப்பட்டது. எனினும், இலங்கைப் புகைவண்டிப் பகுதியினால் தொழிற்படுத்தப்பட்ட பயணிகள் கிலோ மீற்றர்கள் 2016 இன் மிதமான வளர்ச்சியொன்றுடன் ஒப்பிடுகையில் 2017 இல் 7,495 மில்லியன் பயணிகள் கிலோ மீற்றருக்கு 1.1 சதவீதத்தினால் அதிகரித்துக் காணப்பட்டது. அத்துடன் இலங்கைப் புகையிரதமானது புகையிரதச் செயற்பாடுகளை 2017 இல் 2.0 சதவீதத்தினால் குறைந்துள்ளது. மேலும் ஸ்ரீலங்கன் எயர்லைன்ஸினால் புறக்கப்பட்ட மொத்தப் பயணிகள் கிலோ மீற்றர் 2017 இல் 13,984 மில்லியன் கிலோ மீற்றருக்கு 8.8 சதவீதத்தைக் கொண்ட உயர்ந்த வீதத்தில் அதிகரித்துக் காணப்பட்டது.

அட்டவணை 2.9 | சேவைத்துறையில் தெரிவு செய்யப்பட்ட சுட்டிகள்

சுட்டி	2014	2015	2016(ஆ)	2017(அ)
துறைமுக சேவைகள்				
வருகைதந்த சரக்கு கப்பல்கள் *	4,298	4,760	5,023	4,942
கையாளப்பட்ட மொ.சரக்குகள் (மொ.தொ"000)	74,431	77,611	86,546	93,879
மொ. கொள்கலன் கையாடல் (மொ.கொ.கை "000)	4,908	5,185	5,735	6,209
வழிமற்றல் செய்யப்பட்ட கொள்கலன்கள்** (மொகொகை "000)	3,781	3,967	4,435	4,826
தொலைத்தெடர்புத் துறை				
நிலையான தொலைபேசி இணைப்புகள் (எண் "000)	1,123	1,128	1,166	1,198
செல்லிட தொலைபேசிகள் (எண் "000)	22,123	24,385	26,228	28,199
கம்பியல்லாத தொலைபேசி (எண் "000)	1,587	1,473	1,384	1,405
இணையம், மின்னஞ்சல் வாடிக்கையாளர்கள் ("000)	606	683	929	1,222
சுகாதாரத்துறை				
தனியார் வைத்தியசாலைகள்	210	221	225	181
அரசாங்க கைத்தியசாலைகள்	601	598	610	612
கட்டிட்களின் எண்ணிக்கை (அரசாங்க)	76,918	76,781	76,829	76,774
வைத்தியர்களின் எண்ணிக்கை (அரசாங்க)	17,903	19,429	20,458	20,349
தாதியர்களின் எண்ணிக்கை (அரசாங்க)	31,964	32,272	32,499	34,221
வங்கித்துறை				
வங்கிக் கிளைகள் , பிற விற்பனை நிலையங்கள்	6,591	6,594	6,107	6,227
பாவனையிலுள்ள கடன் அட்டைகள்	1,032,833	1,145,055	1,315,915	1,486,545
பதிவு செய்யப்பட்ட நிதிக் கம்பனிகள்	48	46	46	45
பதிவு செய்யப்பட்ட குத்தகைக் கம்பனிகள்	8	7	7	6
சுற்றுலாத்துறை				
சுற்றுலா பயணிகளின் வருகை	1,527,153	1,798,380	2,050,832	2,116,407
சுற்றுலா சம்பாத்தியம் (ஐ.அ.டொ.மில்)	2,431	2,981	3,518	3,925
வருடாந்த அறை பயன்பாட்டு வீதம்	74.3	74.5	74.8	73.3
போக்குவரத்து சேவைகள் (புதிய பதிவுகள்)				
பெருந்துகள்	3,851	4,140	2,685	3,331
கார்கள்	38,780	105,628	45,172	39,182
இரட்டை நோக்க வாகனங்கள்	20,799	39,456	26,887	16,742
பொருட்கள் போக்குவரத்து வாகனங்கள் - லொறிகள்	5,121	7,142	5,271	8,689
மோட்டார் சைக்கிள்கள்	272,855	370,889	340,129	344,380
முச்சக்கர வண்டிகள்	79,038	129,547	56,945	23,537
தரை வாகனங்கள் - ட்ரக்டர்கள்	7,070	9,977	10,285	8,821
தரை வாகனங்கள் - பெட்டிகள்	2,012	2,128	3,662	4,228

மூலம்: இலங்கை துறைமுக அதிகார சபை, இலங்கை தொலைத் தொடர்புகள் ஒழுங்குபடுத்தல் ஆணைக்குழு, சுகாதார மற்றும் சுகேச மருந்துவ அமைச்சு, மோட்டார் வாகன போக்குவரத்து திணைக்களம், இலங்கை சுற்றுலா அபிவிருத்தி அதிகார சபை, இலங்கை மத்திய வங்கி

அவ்வாறே ஸ்ரீலங்கன் எயார்லைன்ஸ் ஆனது 2017 இல், 124,000 மெ.தொன் சரக்குப் பொருட்களை கொண்டு சென்றுள்ளது. இதேவேளை, இவ்வாண்டுப் பகுதியில் அஞ்சல் மற்றும் கூரியர் நடவடிக்கைகளின் வளர்ச்சி மிதமடைந்து 2016 இன் 5.1 சதவீத வளர்ச்சியுடன் ஒப்பிடுகையில், 2017 இல், பெறுமதிசேர் நியதிகளில் 3.9 சதவீத்தினால் வளர்ச்சியடைந்து காணப்பட்டது. அவ்வாறே, கொழும்பு மற்றும் திருகோணமலை போன்ற இலங்கைத் துறைமுகங்களில் சரக்குக் கையாளும் 2016 இல் 11.5 சதவீத்தோடு ஒப்பிடுகையில் 2017 இல் 8.5 சதவீத்தினால் அதிகரித்திருந்தது.

தங்குமிடம், உணவு, குடிபானங்கள்

தங்குமிடம், உணவு, குடிபானங்கள் துறையானது, 2016 இன் 4.0 சதவீதம் கொண்ட வளர்ச்சியுடன் ஒப்பிடுகையில் 2017 இல் 5.0 சதவீத்தினால் அதிகரித்தது. இவ்வாண்டின் இவ்விரிவாக்கத்திற்கு சுற்றுலாவுடன் தொடர்பான

நடவடிக்கைகள் உதவியாக அமைந்தது. ஆண்டின் முதல் காலாண்டுப் பகுதியில் பண்டாரநாயக்கா பன்னாட்டு விமான நிலையம் பகுதியளவில் மூடப்பட்டிருந்தும் 2017 இல் சுற்றுலாப் பயணிகளின் வருகைகள் 3.2 சதவீத்தினால் அதிகரித்தமையினைப் பிரதிபலித்தது. எவ்வாறாயினும், சுற்றுலா விடுதிகளின் அறைகள் பயன்பாட்டு வீதமானது 2016 இன் 74.76 சதவீத்திலிருந்து 2017 இல் 73.24 சதவீத்திற்கு சுருக்கமடைந்து காணப்பட்டது. இந்தியா, சீனா போன்ற ஆசிய பிராந்திய நாடுகளிலிருந்தும் ஐக்கிய இராச்சியம், ஜேர்மனி, பிரான்ஸ் போன்ற ஐரோப்பிய நாடுகளிலிருந்தும் மற்றும் அவுஸ்திரேலியாவிலிருந்தும் 2016 இல் பயணிகளின் வருகையினைப் போன்று 2017 இலும் சுற்றுலாப் பயணிகள் வருகை அமைந்து காணப்பட்டது. சுற்றுலாப் பயணிகளின் தங்குமிட வசதியளித்தல் மூலம் கிடைக்கப்பெற்ற வருமானமானது, நாளொன்றுக்கு ஒரு சுற்றுலாப் பயணிக்கு ஐ.அ.டொலர் 170.1 இற்கு 1.1 சதவீத்தினால் அதிகரித்திருந்தது. அத்துடன், பிரதான சுற்றுலாப் பிரதேசங்கள்

அனைத்திலும் 2017 இல் அறைகளின் எண்ணிக்கை 6.1 சதவீத்தினால் அதிகரித்துள்ளது. சுற்றுலாப் பயணிகள் பிரதானமாக தெற்குக் கரையோரம், கொழும்பு நகரம், புராதன நகரங்கள், பாரிய கொழும்பு, மலைநாடு கிழக்கு கரையோரம் மற்றும் வடக்குப் பிரதேசம் போன்ற சுற்றுலாப் பிரதேசங்களைத் தரிசித்துள்ளனர். வடக்கு நோக்கிய சுற்றுலாப் பயணிகளின் நகர்வும் 2017 இல் 40 விருந்தினர் இல்லங்களுடன் 60 சதவீத்தினால் அதிகரித்துக் காணப்பட்டது. இத்துறையானது 2017 இல் 210,000 வேலை வாய்ப்புக்கள் 34 சதவீத்தினால் அதிகரிப்பதற்கு ஒத்துழைப்பு வழங்கியுள்ளது.

தகவல் மற்றும் தொடர்பாடல்

தொடர்பாடல் துறையானது 2017 இல் 12.0 சதவீத்தினால் வளர்ந்திருந்தது. அதேவேளை, தகவல் தொழில்நுட்ப நிகழ்ச்சித்திட்ட ஆலோசனைகள் தொடர்பான நடவடிக்கைகளும் 2016 இன் 7.1 சதவீதம் கொண்ட விரிவாக்கத்துடன் ஒப்பிடுகையில் 2017 இல் 4.2 சதவீத்தினால் மெதுவடைந்து காணப்பட்டது. கம்பிவழி தொலைபேசி முறையானது 2017 இல் 1.2 மில்லியனுக்கு 2.8 சதவீத்தினால் அதிகரித்துக் காணப்பட்டது. அவ்வாறே, கம்பியில்லா வழி வாடிக்கையாளர்களும் செல்லிடத் தொலைபேசி பாவனையாளர்களும் மீளாய்வுக் காலத்தில் முறையே 1.5 சதவீதம் மற்றும் 7.5 சதவீதம் என அதிகரித்துக் காணப்பட்டதன் காரணமாக,

ஒவ்வொரு 100 பேரிடத்தில் 143.64 தொலைபேசிகள் என்ற அடிப்படையில், 2017 இல் 5.8 சதவீத்தினால் தொலைபேசிப் பாவனை அதிகரித்துக் காணப்பட்டது. இணையதள சேவைகளும் 2016 இல் பதிவாக்கிய 20 சதவீத வளர்ச்சியுடன் ஒப்பிடுகையில் 2017 இல் 20 சதவீத்தினால் விரிவடைந்திருந்தது.

நிதியியல், வங்கியிடல் மற்றும் காப்புறுதிச் சேவைகள்

மொ.உ.உற்பத்தியின் 7.5 சதவீத்திற்கு பங்களிப்புச் செய்துள்ள நிதியியல், வங்கியிடல் மற்றும் காப்புறுதிச் சேவைகள் என்பன முறையே 9.4 சதவீதம் மற்றும் 5.7 சதவீதம் என வளர்ச்சியடைந்ததன் மூலம் வளர்ச்சியடைந்து காணப்பட்டது. வர்த்தக வங்கிகளின் மொத்த கிளைகள் பிரதானமாக தனியார் வங்கிகள் மூலம் 10 சதவீத்தினால் அதிகரித்துக் காணப்பட்டது. அரச மற்றும் தனியார் வங்கிகள் தானியங்கு சொல் இயந்திரம் (யுவுஆ) என்பன முறையே 32 சதவீதம் மற்றும் 16 சதவீதம் என்ற அதிகரிப்பினைப் பிரதிபலித்து, 2017இல் தானியங்கு சொல் இயந்திரம் (யுவுஆ) என்பன 16 சதவீத்தினால் அதிகரித்துக் காணப்பட்டது. அவ்வாறே, 2017 இல் வெளிநாட்டு வர்த்தக வங்கிகள் நாடு புராவும் 57 கிளைகளுடன் இயங்கியதுடன், மீளாய்வு ஆண்டுக் காலப்பகுதியில் விசேட வங்கிகள் 2017 இல் 1.2 சதவீத்தினால் அதிகரித்துக் காணப்பட்டது. அவ்வாறே, 2017 இல் 27 காப்புறுதிக் கம்பனிகளும் மற்றும் 6 குத்தகை நிறுவனங்களும் இயங்கியுள்ளன.

ஆதன விற்பனை, தொழில்சார் சேவைகள், பொது நிர்வாகம்

ஆதன விற்பனை, தொழில்சார் சேவைகள் என்பன 2016 இன் 6.3 சதவீத வளர்ச்சியுடன் ஒப்பிடுகையில் 2017 இல் 4.7 சதவீத வளர்ச்சியொன்றினைக் காட்டியது. தொழில்சார் சேவைகள் 2016 இன் 1.3 சதவீத சுருக்கத்திலிருந்து மீட்சியடைந்து 2017 இல் 4.3 சதவீத வளர்ச்சியடைந்ததுடன் இத்துறையின் விரிவாக்கத்திற்கும் உதவியாக அமைந்தது. பொதுநிர்வாகம் மற்றும் பொதுச் சேவைகள் என்பனவும் 2017 இல் 4.8 சதவீத்தினால் சுருக்கமடைந்து காணப்பட்டது.

மனித நலம், கல்வி மற்றும் தனியார் சேவைகள்

கல்விச் சேவைகள் 2016 இல் அடையப்பெற்ற 7.5 சதவீத வளர்ச்சியுடன் ஒப்பிடுகையில் 0.5 சதவீத மிதமான வளர்ச்சியினைக் காட்டியுள்ளது. இக்காலப்பகுதியில் எழுத்தறிவு வீதமும் 2016 இல் பதிவாக்கிய 91.5 சதவீதத்துடன் ஒப்பிடுகையில் 2017 இல் 92.5 சதவீத்திற்கு அதிகரித்துள்ளது. இதற்கு 2017 இல் கல்வித்துறையில் அரசாங்கத்தின் முதலீடு 8.0 சதவீத்தினால் அதிகரித்தமையே இதற்குப் பிரதான காரணமாக அமைந்துள்ளது அத்தடன் நடப்பாண்டில் பாடசாலை செல்லாதோர் வீதமும் 2016 இல் பதியப்பட்ட 4.4 சதவீதத்துடன் ஒப்பிடுகையில் அது மீளாய்வுக் காலத்தில் 3.3 சதவீத்திற்கு வீழ்ச்சியடைந்து காணப்பட்டதுடன், 2017 இல் கல்வி அடைவுகளும் அதிகரித்துக் காணப்பட்டது. இதன் விளைவாக, க.பொ.த.(சா.த) மற்றும் க.பொ.த.(உ.த.) பிரிவுகளில் மாணவர்களின் சித்தியடையும் வீதமும் முறையே 15.5 சதவீதம் மற்றும் 13.8 சதவீதம் என வளர்ச்சியடைந்து காணப்பட்டது. அத்துடன், 2017 இல் பல்கலைக்கழக நுழைவு வீதமும் 5.21 சதவீத்தினால் அதிகரித்துக் காணப்பட்டது. மனித நலத் துறையும் 2017 இல் 7.2 சதவீத்தினால் வளர்ச்சியடைந்து காணப்பட்டது. அத்துடன், இலவச மருந்து சேவை 2017 இல் 1.4 சதவீத்தினால் அதிகரித்துக் காணப்பட்டதோடு, நோயாளிகளின் எண்ணிக்கையும் மீளாய்வின்போது மொத்த சனத்தொகையில் 13.3 சதவீத்திற்கு மிதமாக குறைவடைந்துள்ளது. புகைப்படம் எடுத்தல், படைப்பாற்றல் கலைகள் மற்றும் மீளாக்கற் செயற்பாடுகள் போன்ற தனியார் சேவைகள் என்பனவும் 2017 இல் 3.2 சதவீத்தினால் வளர்ச்சியடைந்து காணப்பட்டது.

2.1.3 திரட்டிய கேள்வி மற்றும் நுகர்வு

உள்நாட்டுக் கேள்வி மற்றும் வெளிநாட்டுக் கேள்வி என்பனவற்றை உள்ளடக்கிய மொத்தக் கேள்வியானது 2017இல், நடைமுறைச் சந்தை விலையில் ரூபா 13,289.5 பில்லியனுக்கு 11.6 சதவீத்தினால் துரிதப்படுத்தப்பட்டுக் காணப்பட்ட போதிலும், நிலையான விலையில் அது, 3.1 சதவீத்தினால் வளர்ச்சியடைந்து காணப்பட்டது. மொத்தக் கேள்விகளில் உள்நாட்டுக் கேள்வியானது 70 சதவீத்தினைப் பிரதிபலித்ததோடு, எஞ்சிய பதிவானது வெளிநாட்டுக் கேள்வியாகக் காணப்பட்டது. அரசாங்க

நுகர்வுச் செலவினம் என்பவற்றினை உள்ளடக்கிய நுகர்வுச் செலவின் வளர்ச்சியானது 2016 இன் 3.1 சதவீத வளர்ச்சியோடு ஒப்பிடுகையில் 2017 இல் நடைமுறைச் சந்தை விலையில் 9.0 சதவீதத்தினால் அதிகரித்துக் காணப்பட்டது.

அரசாங்க நுகர்வுச் செலவினமானது 2017 இல் 11.4 சதவீதத்தினால் அதிகரித்தள்ளது. வட்டிக் கொடுப்பனவுகள், சம்பளங்கள் மற்றும் கூலிகள்

என்பனவற்றிற்கு பிரதானமாக வகை கூறிய அதிகரித்த மீண்டெழும் செலவினம் காரணமாக அரசாங்க நுகர்வுச் செலவினத்திலும் அதிகரிப்பு ஏற்பட்டுள்ளது. மொத்த நுகர்வுச் செலவினத்தில் பாரிய துறை என்ற வகையில் தனியார் நுகர்வுச் செலவினமானது மொத்தப் பெறுமதியின் 88 சதவீதத்திற்கு வகை கூறி 2016 இல் அடையப்பெற்ற 3.1 சதவீத வளர்ச்சியோடு ஒப்பிடுகையில் 8.7 சதவீதம் என்ற உயர் வீதத்தில் வளர்ச்சியடைந்து காணப்பட்டது.

அட்டவணை 2.10 | உள்நாட்டு கேள்வி , வழங்கல் மற்றும் வர்த்தக மீதி(அ)

விடயம்	தற்போதைய சந்தை விலை			மாற்றல் (%)			மொ.உ.உற்பத்தி சதவீதத்தில் (%)		
	2015(ஆ)	2016(ஆ)	2017(இ)	2015(ஆ)	2016(ஆ)	2017(இ)	2015(ஆ)	2016(ஆ)	2017(இ)
உள்நாட்டுக் கேள்வி	11,777	12,781	14,248	5.2	8.5	11.5	107.5	107.3	107.2
நுகர்வு	8,662	8,616	9,394	10.3	(0.5)	9.0	79.1	72.4	70.7
தனியார்	7,677	7,601	8,263	10.0	(1.0)	8.7	70.1	63.8	62.2
அரசாங்கம்	985	1,015	1,131	13.3	3.1	11.4	9.0	8.5	8.5
முதலீடு	3,115	4,165	4,854	(7.0)	33.7	16.5	28.4	35.0	36.5
தேறிய வெளிநாட்டு கேள்வி (வர்த்தக மீதி)	(825)	(874)	(958)	(1.4)	5.9	9.6	(7.5)	(7.3)	(7.2)
பொருட்கள் சேவைகள் ஏற்றுமதி	2,301	2,540	2,914	5.3	10.4	14.7	21.0	21.3	21.9
பொருட்கள் சேவைகள் இறக்குமதி	3,126	3,414	3,872	3.4	9.2	13.4	28.5	28.7	29.1
உள்நாட்டு வழங்கல் = மொ.உ.உற்பத்தி		11,907	13,289	6	9	12	100	100	100

மூலம்: தொகைமதிப்பு புள்ளிவிபரத் திணைக்களம், இலங்கை மத்திய வங்கி.

அட்டவணை 2.11 | மொத்த வழங்கல் மற்றும் பொருட்கள், சேவைகளின் பயன்பாடு (அ)

விடயம்	ரூ. பில்			வளர்ச்சி (%)		மொ.உ.உ %	
	2015(ஆ)	2016(ஆ)	2017(இ)	2016(ஆ)	2017(இ)	2016(ஆ)	2017(இ)
திரட்டிய கேள்வி			17,162	8.8	12.0	128.7	129.1
உள்நாட்டு கேள்வி			14,248	8.5	11.5	107.3	107.2
வெளிநாட்டுக் கேள்வி = பொருட்கள், சேவைகளின் ஏற்றுமதி			2,914	10.4	14.7	21.3	21.9
திரட்டிய வழங்கல்			17,162	8.8	12.0	128.7	129.1
மொத்த உள்நாட்டு உற்பத்தி			13,289	8.7	11.6	100.0	100.0
பொருட்கள் மற்றும் சேவைகளின் இறக்குமதி			3,873	9.2	13.4	28.7	29.1
பொருட்கள் மற்றும் சேவைகளின் வர்த்தக இடைவெளி			-958	(6.0)	(9.6)	-7.3	-7.2
திரட்டிய வளங்களின் இறக்குமதிகளின் பங்கு (%)	22.2	22.3	22.6	104.5	111.7	22.3	22.6

மூலம்: தொகை மதிப்பு புள்ளிவிபரத் திணைக்களம், இலங்கை மத்திய வங்கி

பொருளாதாரத்தின் வளர்ச்சிப் போக்கானது, பிரதானமாக உகந்த பேரண்டப் பொருளாதாரக் கொள்கைகளினால் ஆதரவளிக்கப்பட்டு, தனியார் துறையின் உயர் பங்கேற்புடன் நடுத்தரக் காலத்தில் படிப்படியாக வளர்ச்சியடையுமென எதிர்பார்க்கப்படுகிறது. இலங்கைப் பொருளாதாரத்தில் வளர்ச்சிமிக்க செயலாற்றுகை காணப்பட்ட போதிலும், 2017 இல், வருடாந்த மெய் மொ.தே.உற்பத்தியானது, 2022 ஆம் ஆண்டளவில் ஏறக்குறைய 6.0 சதவீதத்திற்கு படிப்படியாக மேம்படும் என எதிர்பார்க்கப்படுகிறது. இந்நிலமையில், நடுத்தரகால வேலைச் சட்டகத்தில் திரட்டிய கேள்வி மற்றும் நுகர்வில் வளர்ச்சியொன்றினை எதிர்பார்க்கப்படுகிறது.

2.1.4 முதலீடு மற்றும் சேமிப்புக்கள்

இலங்கையின் மொத்த முதலீட்டுச் செலவினமானது 2016 இல் அடையப்பெற்ற 22 சதவீதத்துடன் ஒப்பிடுகையில் 2017 இல் ரூபா 4,854,177 மில்லியனுக்கு 16.6 சதவீதத்தினால் வளர்ச்சியடைந்து காணப்பட்டது. ஆண்டில் முதலீட்டுச் செலவினத்தில் பிரதான செலவினமாக நிருமாணத்துறை காணப்பட்டது. அரசாங்க மற்றும் தனியார்துறை என்பன பொறுப்பேற்ற பாரியளவிலான பல கருத்திட்டங்கள் நிர்மாணச் செலவினத்தின் வீழ்ச்சிக்குப் பங்களிப்புச் செய்துள்ளன. முன்னைய ஆண்டில் ஐ.அ.டொலர் 801 மில்லியனுடன் ஒப்பிடுகையில் 2017 இல் ஐ.அ.டொலர் 1710 மில்லியனுக்கு, மொத்தமாக மதிப்பிடப்பட்ட

அங்கீகரிக்கப்பட்ட முதலீட்டுக் கருத்திட்டங்கள் உள்ளடங்கலாக, முதலீட்டுச் சபையின் கீழ் பதிவு செய்துள்ள கம்பனிகளுக்கான கடன்கள் வெளிநாட்டு நேரடி முதலீட்டில் குறிப்பிடத்தக்க

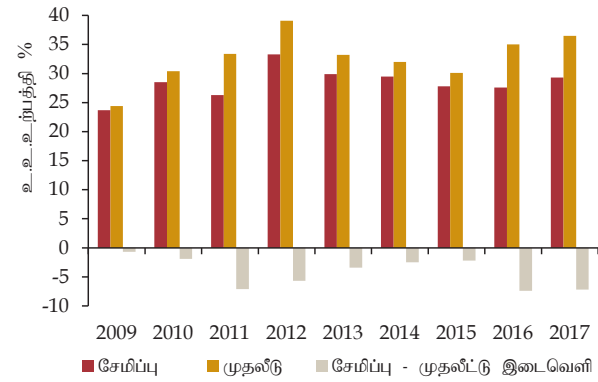
வளர்ச்சியொன்றினைப் பதிவாக்கியிருந்தது. வெளிநாட்டு நேரடி முதலீட்டில் அதிகரித்த வளர்ச்சி வீதமானது உட்கட்டமைப்புக் கருத்திட்டத்தில் முதலீடு செய்யப்பட்டுள்ளதோடு, அது ஐ.அ.டொலர் 1,043 பில்லியனாகவும் காணப்பட்டது.

அட்டவணை 2.12 | முதலீடும் சேமிப்புகளும் (அ)

விபரம்	ரூபா பில்.		மொ.உ.உ ரூ இல்	
	2016(ஆ)	2017(இ)	2016(ஆ)	2017(இ)
உள்நாட்டு முதலீடு	4,165	4,854	35.0	36.5
உள்நாட்டு சேமிப்புகள்				
தனியார்	3,362	3,992	28.2	30.0
அரசாங்கம்	-71.7	-96.2	-0.6	-0.7
முதலீடு, உள்நாட்டு சேமிப்பு இடைவெளி	874.3	958.2	7.3	7.2
வெளிநாட்டிலிருந்து தேறிய காரணி வருமானம்	-321.3	-356.3	-2.7	-2.7
தேறிய வெளிநாட்டு தனியார் மாற்றல்கள்	940	963	7.9	7.2
தேசிய சேமிப்புகள்		4,503	33	34

மூலம்: தொகை மதிப்பு புள்ளிவிபரத் திணைக்களம் மற்றும் இலங்கை மத்திய வங்கி

வரைபு 2.5 | சேமிப்பு - முதலீட்டு இடைவெளி



அட்டவணை 2.13 | வெளிநாட்டு வர்த்தகம்

விபரம்	2009	2010	2011	2012	2013	2014	2015	2016(b)	2017(a)
ஏற்றுமதிகள்	7,085	8,626	10,559	9,774	10,394	11,130	10,546	10,310	11,361
விவசாய ஏற்றுமதிகள்	1,836	2,305	2,528	2,332	2,581	2,794	2,481	2,326	2,767
கைத்தொழில் ஏற்றுமதிகள்	5,228	6,097	7,992	7,371	7,749	8,262	8,017	7,940	8,542
கனிப்பொருள் ஏற்றுமதிகள்	20	24	33	61	52	60	28	29	35
வகைப்படுத்தப்படாதவை	-	199	7	10	12	15	20	15	17
இறக்குமதிகள்	10,207	13,451	20,269	19,190	18,003	19,417	18,935	19,183	20,980
நுகர்வுப் பொருட்கள்	1,565	2,476	3,654	2,995	3,182	3,853	4,713	4,319	4,503
இடைநிலைப் பொருட்கள்	6,159	8,054	12,274	11,578	10,554	11,398	9,638	9,870	11,436
முதலீட்டுப் பொருட்கள்	2,093	2,758	4,286	4,590	4,253	4,152	4,567	4,981(b)	4,895
வகைப்படுத்தப்படாதவை	390	162	54	28	14	14	16	13	147
வர்த்தக மீதி	-3,122	-4,825	-9,710	-9,417	-7,609	-8,287	-8,388	-9,090	-9,619

மூலம்: இலங்கைச் சங்கம்

(அ) தற்காலிகமானவை (ஆ) திருத்தியமைக்கப்பட்டவை

மொ.உ.உற்பத்தி சதவீதத்தில் வர்த்தகப் பற்றாக்குறையினைப் பார்க்கும்போது அது 2016 இல் 10.9 சதவீதமாகக் காணப்பட்டதோடு, 2017 இல் அடையப்பெற்ற வளர்ச்சியினைப் பார்க்கும்போது வர்த்தகப் பற்றாக்குறையானது 2017 இல் 11.0 சதவீதத்தினைப் பதிவாக்கிக் காணப்பட்டது. எவ்வாறாயினும், ஏற்றுமதித்துறையும் ஒருபோதும் இல்லாதவாறு 2017 இல், ஐ.அ.டொலர் 11,360 மில்லியனினை அதன் அதிகபட்ச வருமானமாக சம்பாதித்துள்ளது. சுற்றுலாத்துறை வருமானம் மற்றும் வெளிநாட்டு ஊழிய வருமானம் என்பனவற்றின் தொடர்ந்தேர்ச்சியான காகப் பாய்ச்சல்கள் வர்த்தகப் பற்றாக்குறையினை கணிசமானளவு குறைப்பதற்கு உதவியுள்ளன.

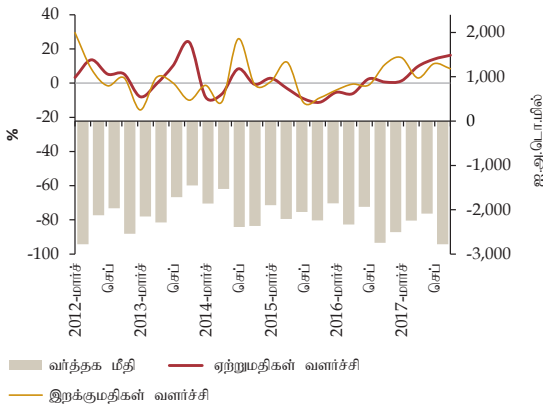
2.1.5 வெளிநாட்டுத்துறை அபிவிருத்திகள்

இலங்கையின் வெளிநாட்டுத் துறையானது, ஏற்றுமதியில் ஏற்பட்ட வீழ்ச்சி மற்றும் இறக்குமதியில் ஏற்பட்ட சீரான வளர்ச்சி என்பனவற்றின் தூண்டுதல் காரணமாக வர்த்தகப் பற்றாக்குறையில் ஏற்பட்ட வளர்ச்சியினால் 2017 இல் மிதமான செயலாற்றுகை ஒன்றினைப் பதிவாக்கியது. வருட ஆரம்பத்தில் பலவீனமடைந்த சர்வதேசக் கேள்விகள் மற்றும் நாட்டில் நிலவிய வெள்ளம் மற்றும் வறட்சியான வானிலை என்பன பொருளாதார வளர்ச்சி மற்றும் ஏற்றுமதி செயலாற்றுகை என்பனவற்றை மிக மோசமாகப் பாதித்தது. இறக்குமதிகளில் ஏற்பட்ட வளர்ச்சியை அடிப்படையாகக் கொண்டு நடைமுறைக் கணக்குப் பற்றாக்குறையும் மேலும் விரிவடைந்துள்ளது. இதேவேளை, அரசாங்கம் வங்கியிடல் மற்றும் தனியார் துறை என்பனவற்றுக்கான காசு உட்பாய்ச்சலில் ஏற்பட்ட அதிகரிப்பு காரணமாக, நிதிக் கணக்குகளுக்கான காசுப் பாய்ச்சல்களும் குறிப்பிடத்தக்களவில் அதிகரித்துக் காணப்பட்டது.

ஒட்டுமொத்தக் கொடுப்பனவு மீதி மற்றும் சர்வதேச ஒதுக்கீடுகள் என்பனவற்றிற்கு கணக்குகளுக்கு பாய்ச்சப்பட்ட அதிகரித்த காசுப் பாய்ச்சல்களுடன் 2017 இல் குறிப்பிடத்தக்களவில் அதிகரித்துக் காணப்பட்டதோடு, ஒட்டு மொத்தக் கொடுப்பனவு மீதியும் 2016 இல் பதிவாக்கிய ஐ.அ.டொலர் 500 மில்லியன் பற்றாக்குறைக்கு எதிராக 2017 இல் ஐ.அ.டொலர் 2,068 மில்லியன் மிகை ஒன்றினைப் பதிவாக்கியிருந்தது. சர்வதேச நாணய நிதியத்திலிருந்தான விரிவான நாணய வசதித்திட்டமானது கொடுப்பனவு மீதி நிதிக்கணக்கினை பலப்படுத்துவதற்கான சாதனமாகவும் காணப்பட்டது. இதேவேளை, மொத்தவெளிநாட்டு ஒதுக்குகள் தாம் சார்ந்த மேம்பாட்டுடன், 2017 இன் இறுதியில் ஐ.அ.டொலர் 8 மில்லியனாகவும் காணப்பட்டது. நாட்டின் மொத்த

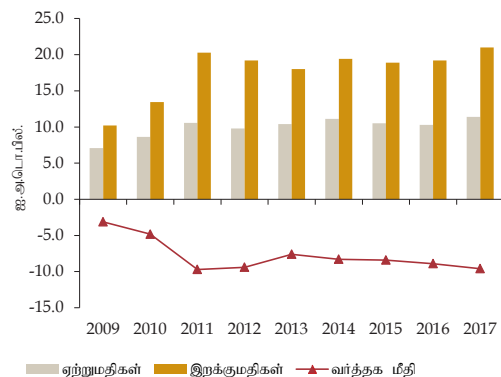
மற்றும் வெளிநாட்டு நாணய மாற்றுச் சந்தையிலிருந்து ஐ.அ.டொலர் 1.7 பில்லியனை பெற்றுக் கொள்வதற்கு உதவியுள்ளது. அத்துடன் இலங்கை நாணயமும் மீளாய்வுக் காலத்தின்போது 2 சதவீதத்தினால் மாத்திரமே பெறுமதி இறக்கம் ஏற்பட்டுள்ளது என்பதுவும் குறிப்பிடத்தக்க அம்சமாகும். அரசாங்கப் பிணையங்கள் சந்தை மற்றும் கொழும்பு பரிவர்த்தனை நிலையம் என்பனவற்றில் குறிப்பிடத்தக்களவில் அதிகரித்த வெளிநாட்டு முதலீடுகளானவை ஆண்டின், குறிப்பாக காலாண்டுகள் மூன்றிலும் கொடுப்பனவு மீதிக் கணக்கில் சாதகமான தாக்கத்தினை ஏற்படுத்தின.

வரைபு 2.6 | ஏற்றுமதி, இறக்குமதிகள் வளர்ச்சி, வர்த்தக மீதி (காலாண்டு)



வானிலையுடன் தொடர்பான நிலைமைகளினால் இறக்குமதியில் ஏற்பட்ட அதிகரிப்பும் மற்றும் அதிகரித்த எரிபொருள் இறக்குமதி என்பன காரணமாக வர்த்தகப் பற்றாக்குறையில் ஏற்பட்ட தாக்கத்தினை ஈடுசெய்வதற்காக சுற்றுலாப் பயணிகளின் வருவாய்கள் உயர்வடைந்த ஏற்றுமதிகளுக்கு ஐரோப்பிய ஒன்றிய நாடுகளில் காணப்பட்ட வளர்ச்சியும், ஐரோப்பிய ஒன்றியத்தின் முன்னுரிமை அளிக்கப்பட்ட பொதுவாக்கப்பட்ட திட்டம் (GSP+) என்பவற்றிலிருந்து பிரதிபலன்களைப் பெற்றுக்கொள்ள வெளிநாட்டுத் துறையானது தயாராக உள்ளது. இதற்கமைய, வணிக ஏற்றுமதிகளைப் பன்முகப்படுத்துவதும் செலவுச் சிக்கனத்தினை அடையும் நோக்குடன் உற்பத்தித் திறனை மேம்படுத்துவதும், புதிய ஏற்றுமதி நாடுகளைக் கண்டறிவதில் கவனம் செலுத்துவதும் ஏற்றுமதி வருவாய்களை உத்வேகப்படுத்த முக்கியமானவைகளாகும்.

வரைபு 2.7 | வர்த்தக மீதி



உத்தியோகபூர்வ ஒதுக்குகளுக்கும் வெளித்தாக்கங்களின் ஆபத்தினைக் குறைத்து பொருளாதாரம் தொடர்பில் மேலே கூறப்பட்ட மேம்பாடுகளுடன் ஆரோக்கியமான நிலைமை ஒன்றிற்கு மேம்படும் எனவும் எதிர்வு கூறப்படுகின்றது. சந்தையினை அடிப்படையாகக் கொண்ட நாணய மாற்று வீத கொள்கையானது வெளிநாட்டுத் துறையின் விரிவாக்கத்துடன் தேரிய அடிப்படை ஒன்றில் உள்நாட்டு

ஏற்றுமதிகள்

2017 இல் வலுவான நிலையில் மீட்சியடைந்த ஏற்றுமதித் துறையானது, வரலாற்றிலேயே மிக உயர்ந்த வருவாய்களுக்கான பெறுமதியினைப் பதிவுசெய்து இரட்டை இலக்க வளர்ச்சியொன்றினையும் பதிவாக்கியுள்ளது. ஏற்றுமதிகளிலிருந்தான வருவாய்கள் 2016 ஆம் ஆண்டுடன் ஒப்பிடுகையில் 2017 இல் ஐ.அ.டொலர் 11,360 மில்லியனுக்கு 10 சதவீதத்தினால் அதிகரித்துக் காணப்பட்டது. முன்னுரிமையளிக்கப்பட்ட பொதுவாக்கப்பட்ட முறைமை வசதி (புளூ) மீண்டும் கிடைக்கப்பெற்றமை, வெளிநாட்டுக் கேள்விகளில் ஏற்பட்ட அதிகரிப்பு, ஏற்றுமதிக் கைத்தொழில்கள் முதலீட்டில் ஏற்பட்ட அதிகரிப்பு ஏற்றுமதிக் கைத்தொழில்கள் முதலீட்டில் ஏற்பட்ட அதிகரிப்பு, கொள்கை மற்றும் நிறுவன ஆதரவுடன் இணைந்த வகையில் சர்வதேச சந்தையில் சாதகமான பண்ட விலைகள் என்பன ஏற்றுமதித்துறையின் மேம்பாட்டிற்கு ஒத்துழைத்துள்ளன. மொத்த ஏற்றுமதிகளில் 2017 இல் ஐ.அ.டொ. 8,542 மில்லியனுக்கு வகை கூறிய கைத்தொழில் ஏற்றுமதிகளிலிருந்த வருவாய்களில் ஏறத்தாள 75 சதவீதத்திற்கு புடவைகள் மற்றும் ஆடைகளிலிருந்தான ஏற்றுமதி வருவாய்கள் வகை கூறின.

ஏற்றுமதி நோக்கிலான கைத்தொழில்களை வலுப்படுத்துவதற்காக 2017 இல் பல்வேறு வகையான கொள்கை நடவடிக்கைகள் மேற்கொள்ளப்பட்டுள்ளன. புடவைகள் மற்றும் தைக்கப்பட்ட ஆடைகள் என்பனவற்றின் ஏற்றுமதிகள் 2017 இல் முன்னுரிமையளிக்கப்பட்ட பொதுவாக்கப்பட்ட முறைமை வசதி மீளத் தாபிக்கப்பட்டதனைத் தொடர்ந்து ஐரோப்பிய ஒன்றிய நாடுகளுக்கான ஏற்றுமதி காரணமாக ஐ.அ.டொலர் 5,032 மில்லியனுக்கு 3 சதவீதத்தினால் புடவைகள் மற்றும் ஆடை உற்பத்திகள் குறிப்பிடத்தக்களவில் அதிகரித்துக் காணப்பட்டன. அமெரிக்கா மற்றும் பாரம்பரியமல்லாத ஏனைய சந்தைகளுக்கான தைக்கப்பட்ட ஆடைகளின் ஏற்றுமதியும் மீளாய்வுக் காலத்தில் அதிகரித்துக் காணப்பட்டது. இதேவேளை, உணவு, குடிபானங்கள், புகையிலை மற்றும் போக்குவரத்து உபகரணங்கள் என்பவற்றிலிருந்தான வருவாய்களும் அதிகரித்துள்ளன. இறப்பர் உற்பத்திகளிலிருந்தான ஏற்றுமதி வருமானமும் மீளாய்வுக் காலத்தில் ஐ.அ.டொ. 835 மில்லியனுக்கு 8.8 சதவீதத்தினால் அதிகரித்துக் காணப்படுகிறது. தேயிலை ஏற்றுமதி வருமானங்களும் 2017 இல் வளர்ச்சியடைந்துள்ளது. அதில் ஏறக்குறைய 48 சதவீத வருமானம் ஐக்கிய அரபு இராச்சியத்திற்கு ஏற்றுமதி செய்வதன்மூலம் கிடைக்கப்பெற்றுள்ளது. கறுவா, கரம்பு மற்றும் மிளகு என்பவற்றினை உள்ளடக்கிய வாசனைத் திரவியப் பொருட்கள் வகுதியும் 28 சதவீத குறிப்பிடத்தக்க வளர்ச்சியினைக் காட்டியுள்ளது. இதற்கு உயர்ந்த ஏற்றுமதி விலைகளுமே தூண்டுதலாக அமைந்துள்ளன.

ஐரோப்பிய ஒன்றிய சந்தைக்கான மீன் உற்பத்தியின் ஏற்றுமதிகள் மீதான தடைகள் அகற்றப்பட்டமையினால் சாதகமான தாக்கத்தினைப் பிரதிபலித்தது. 2017 இல் கடலுணவு ஏற்றுமதிகளிலிருந்தான வருவாய்கள் 111.2 சதவீதத்தினால் அதிகரித்துள்ளது. மேலும், 2017 இல் சிறு வேளாண்மை உற்பத்திகளிலிருந்தான வருவாய்கள் ஐ.அ.டொலர் 348 மில்லியனுக்கு 21 சதவீதத்தினால்

குறிப்பிடத்தக்களவில் அதிகரித்துக் காணப்பட்டுள்ளது. 2017 இல் கனிப்பொருள் ஏற்றுமதிகளிலிருந்தான ஐ.அ.டொலர் 34 மில்லியனுக்கு 19.0 சதவீதத்தினால் அதிகரித்துக் காணப்பட்டது. இலங்கையின் மொத்த ஏற்றுமதிப் பொருட்களில் 27 சதவீத பங்கினை ஐக்கிய அமெரிக்காவும் அதனைத் தொடர்ந்து ஐக்கிய இராச்சியமும் இறக்குமதி செய்கின்றன. கைத்தொழில் பொருட்கள் ஏற்றுமதிப் பெறுமதியில் பிரதான மூலம் என்ற வகையில் 70 சதவீத பங்களிப்புடன்

அட்டவணை 2.14 | கைத்தொழில் ஏற்றுமதிகளின் பெறுமதி

வகை	2009	2010	2011	2012	2013	2014	2015	2016	2017(a)
தேயிலை	1,185	1,441	1,491	1,412	1,542	1,628	1,340	1,269	1,530
கருத்தேயிலை	1,072	1,383	1,430	1,354	1,471	1,555	1,280	1,208	1,463
தொகை	616	567	534	512	561	563	504	473	605
பொதிகள்	301	607	667	640	693	754	593	547	670
உறைகள்	156	209	229	203	217	238	183	188	188
உடனடி	10	13	15	11	15	19	16	17	17
பச்சைத் தேயிலை	29	44	46	47	56	55	45	44	50
ஏனையவை	74	-	-	-	-	-	-	-	-
இறப்பர்	99	173	206	125	71	45	26	33	39
சோல் கிறீப்புகள்	-	-	-	-	-	-	-	-	23
புகையூட்டப்பட்ட தாள்	-	-	-	-	-	-	-	-	6
இயற்கை இறப்பர் பால்	-	-	-	-	-	-	-	-	8
கட்டி இறப்பர்	-	-	-	-	-	-	-	-	2
ஏனையவை								1	1
தெங்கு	166	166	266	209	205	356	352	366	348
உள்ளீட்டு உற்பத்திகள்	58	56	136	80	86	214	222	216	190
ஏனையவை	108	110	130	129	119	142	130	150	158
ஏனைய விவசாய ஏற்றுமதிகள்	215	335	379	388	529	511	600	489	610
கடலுணவு	171	192	185	198	234	253	163	170	241
மொத்தம்	1,836	2,306	2,528	2,332	2,581	2,794	2,481	2,326	2,768

மூலம்: இலங்கைச் சங்கம், வர்த்தகத் தீர்வை மற்றும் முதலீட்டுக் கொள்கைத் திணைக்களம், இலங்கை மத்திய வங்கி.
(அ) தற்காலிகமானவை (ஆ) திருத்தியமைக்கப்பட்டவை

இறக்குமதிகள்

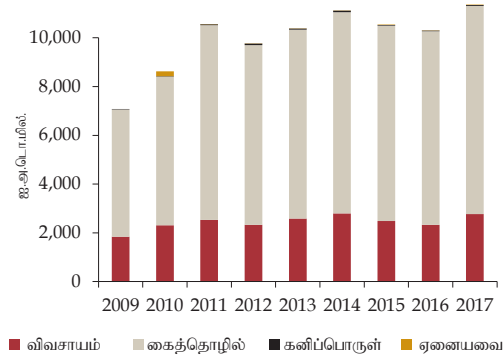
2017 இல் இறக்குமதிகள் மீதான மொத்த செலவினம் 9 சதவீதத்தினால் ஐ.அ.டொலர் 20 பில்லியனைக் கடந்து வரலாற்றிலேயே மிக உயர்ந்த இறக்குமதிப் பெறுமதியினைப் பதிவாக்கியுள்ளது. இதற்கு மொத்த இறக்குமதிகளில் 16 சதவீதத்திற்கு வகைக்கூறிய அதிகரித்த எளிப்பொருள் விலை மற்றும் சுத்திகரிக்கப்பட்ட பெற்றோலிய உற்பத்திப் பொருட்களின் அளவுகள் மற்றும் மசகு எண்ணெய் என்பனவற்றினை உள்ளடக்கிய இடைநிலைப் பொருட்களின் இறக்குமதிகளில் ஏற்பட்ட குறிப்பிடத்தக்க அதிகரிப்பே இதற்குப் பிரதான காரணமாய் அமைந்திருந்தன. 2017 இல் இடைநிலைப் பொருட்களில் இறக்குமதி மீதான செலவினம் மொத்த இறக்குமதிகளில் ஏறத்தாழ 55 சதவீதத்திற்கு வகைக்கூறி ஐ.அ.டொலர் 11,436 மில்லியனாகக் காணப்பட்டது.

எளிப்பொருள் மீதான செலவினம், அனைத்து துணை வகைகளான மசகு எண்ணெய், சுத்திகரிக்கப்பட்ட பெற்றோலிய உற்பத்திகள் மற்றும் நிலக்கரி என்பனவற்றின் மீதான உயர்ந்த செலவினம் காரணமாக இவ்வாண்டுப் பகுதியில் ஐ.அ.டொலர் 3,428 மில்லியனுக்கு 38 சதவீதத்தினால் அதிகரித்துக் காணப்பட்டது.

சுத்திகரிக்கப்பட்ட பெற்றோலியப் பொருட்களில் ஏற்பட்ட அதிகரிப்பானது நாட்டில் நிலவிய வரண்ட வானிலை நிலைமைகளைக் கருத்திற்கொண்டு உள்நாட்டு மின்வலு உருவாக்கத் துறையிலிருந்தான உயர்ந்த கேள்வியின் காரணமாக இறக்குமதிகளில் ஏற்பட்ட அதிகரிப்பே 2017 இல் பிரதான காரணமாக அமைந்துள்ளன. அதேவேளை, வைரங்கள், பெறுமதிமிக்க கற்கள் மற்றும் உலோகங்கள் என்பன மீதான இறக்குமதிச் செலவினம் குறிப்பிடத்தக்களவில் அதிகரித்தமைக்கு தங்க இறக்குமதிகளில் ஏற்பட்ட அதிகரிப்பே காரணமாய் அமைந்துள்ளன. இதன் காரணமாக இவ்வாண்டுப் பகுதியில் தங்க இறக்குமதிகள் மீதான செலவினம் ஐ.அ.டொலர் 650 மில்லியனுக்கு குறிப்பிடத்தக்களவில் அதிகரித்துள்ளது. இருப்பினும், உணவு மற்றும் குடிபானங்கள் என்பவற்றின் இறக்குமதிச் செலவினம் 2017 இல் அதிகரித்துக் காணப்பட்டது. எவ்வாறாயினும், வளமாக்கிகள் இரசாயன உற்பத்திகள் மற்றும் கனிப்பொருட்கள் மீதான இறக்குமதிச் செலவினம் 2017 இல் வீழ்ச்சியடைந்து காணப்பட்டது.

2017 இல் அரிசி இறக்குமதிகள் மீதான செலவினம் குறிப்பிடத்தக்களவிற்கு அதிகரித்துக் காணப்பட்டது. அரிசி இறக்குமதியில் ஏற்பட்ட சடுதியான அதிகரிப்பு, முன்னைய இரண்டு பயிர்ச்செய்கை காலங்களில்

ஊடகவச 2.8 | ஏற்றுமதிகளின் சேர்வை



நிலவிய மோசமான வானிலை நிலைமைகளின் காரணமாகத் தீவிரமடைந்த உள்நாட்டுச் சந்தையின் பற்றாக்குறையினைப் பூர்த்தி செய்வதற்காக அரிசி இறக்குமதிகளும் மீது விதிக்கப்பட்ட விசேட வியாபாரப் பண்ட அறவீடு குறைக்கப்பட்டமையின் தாக்கத்தினைப் பிரதிபலிப்பதாக இருந்தது. இதன்படி, 2017 இல் 748 மில்லியன் கி.கிராம் அரிசி இறக்குமதி செய்யப்பட்டுள்ளது. இதேவேளை, பல உணவுப் பொருட்கள் இறக்குமதிகளும் மீது விசேட வியாபாரப் பண்ட அறவீடு விதிக்கப்பட்டதோடு, சில பண்டங்கள் மீதான விசேடவியாபாரப் பண்ட அறவீடுகள் திருத்தி அமைக்கப்பட்டும் உள்ளன. அறுவடைக் காலங்களில் உள்நாட்டு விவசாய உற்பத்தியாளர்களுக்குத் தேவையான பாதுகாப்பினை வழங்கல், உள்நாட்டுச் சந்தையில் விலைத் தளம்பல்களைக் குறைத்தல்

என்பன இவ்விலை குறைப்புகளுக்கு முக்கிய காரணங்களாக அமைந்தன. பால்மா இறக்குமதிகள் மீதான செலவினம் 27 சதவீதத்தினால் ஐ.அ.டொலர் 316 மில்லியனுக்கு குறிப்பிடத்தக்களவிற்கு அதிகரித்ததன் காரணமாக பால்மா விலைகளும் குறிப்பிடத்தக்களவில் அதிகரித்துக் காணப்படுகிறது. இதேவேளை, சீனியின் சராசரி விலைகளில் ஏற்பட்ட வீழ்ச்சி காரணமாக சீனி இறக்குமதியும் 25 சதவீதத்தினால் ஐ.அ.டொலர் மில்லியனுக்குக் குறைவடைந்து காணப்பட்டது. தனிப்பட்ட உந்து ஊர்திகள் மீதான இறக்குமதிச் செலவினம் முன்னைய ஆண்டுடன் ஒப்பிடுகையில் 2.8 சதவீதத்தினால் வீழ்ச்சியடைந்தும் மீளாய்வு ஆண்டில் மோட்டார் கார்கள் இறக்குமதிகள் 16 சதவீதத்தினால் வீழ்ச்சியடைந்தும் காணப்பட்டுள்ளன.

இலங்கையானது ஏனைய நாடுகளுடன் சுதந்திர வர்த்தக உடன்படிக்கைகள் மற்றும் முன்னுரிமைகள் மூலம் சந்தை அடைவினை அதிகரித்துக்கொள்ளும் வகையில் இருபக்க, பலபக்க மற்றும் பிராந்திய உடன்படிக்கையில் கைச்சாத்திடுவதற்காக பேச்சு வார்த்தைகளிலும் ஈடுபட்டுள்ளது. சர்வதேச சந்தைகளில் அதிக வாய்ப்புகளை அடைந்து கொள்ளும் வகையில் வர்த்தக வசதிகள் மற்றும் முதலீடுகள் என்பவற்றில் வேலைச் சட்டக உடன்படிக்கை, அடிப்படைச் சட்டங்களைத் தளர்த்தல் மற்றும் தீர்வைச் சலுகைகள் போன்ற விடயங்களில் மேலும் தேவைப்படுகிறது என வலியுறுத்தப்படுகின்றது.

அட்டவணை 2.15 | கைத்தொழில் ஏற்றுமதிகளின் பெறுமதி

வகை	2009	2010	2011	2012	2013	2014	2015	2016	2017 (அ)
துணி வகைகள் ஆடைகள்	3,261	3,356	4,191	3,991	4,508	4,930	4,820	4,884	5,032
ஆடைகள்	3,120	3,178	3,986	3,784	4,265	4,682	4,556	4,603	4,739
நெசவுத் துணிகள்	55	70	85	92	124	90	101	107	119
நூல் வகைகள்	42	50	57	58	58	68	63	70	69
துணி வகைகளின் ஏனைய உற்பத்திகள்	44	57	64	56	61	90	100	105	104
இறப்பர் உற்பத்திகள்	385	558	885	860	888	890	761	768	835
இறப்பர் டயர்கள்	213	336	569	540	551	564	467	476	510
மருத்துவக் கையுறைகளும் ஏனைய கையுறைகளும்	114	137	181	177	195	176	165	198	198
ஏனைய இறப்பர் உற்பத்திகள்	58	85	135	143	141	150	130	116	128
பெற்றோலியம் மற்றும் இரசாயணப் பொருட்கள்	208	356	671	580	548	472	500	413	580
இரத்தினம், வைரம், ஆபரணங்கள்	402	409	532	559	446	394	332	274	257
இரத்தினக் கற்கள்	69	70	95	118	130	173	164	149	145
பட்டை தீட்டப்பட்ட வைரங்கள்	317	322	414	417	295	198	148	105	94
ஆபரணங்கள்	17	17	22	24	21	22	19	20	18
இயந்திர, பொறியியல் மற்றும் ஏனைய கைத்தொழில் ஏற்றுமதிகள்	187	259	312	297	312	343	294	318	371
உணவு, குடிபானங்கள், புகையிலை	183	245	348	284	235	289	307	324	393
ஆளைக் கைத்தொழில் உற்பத்திகள்	40	71	142	90	37	43	31	26	29
மரக்கறி, பழங்கள், பருப்பு வகை உற்பத்திகள்	55	51	61	59	63	80	87	100	129
தானிய உற்பத்திகள்	9	11	19	20	25	22	21	19	20
மீன் உற்பத்திகள்	1	1	1	1
தயாரிப்பு செய்யப்பட்ட புகையிலை	24	26	41	47	49	56	58	73	73
ஏனையவை	54	85	85	67	61	88	109	105	141
ஏனைய கைத்தொழில் ஏற்றுமதிகள்	602	914	1,053	801	813	944	1,003	960	1,074
மொத்தம்	5,228	6,097	7,992	7,371	7,749	8,262	8,017	7,940	8,542

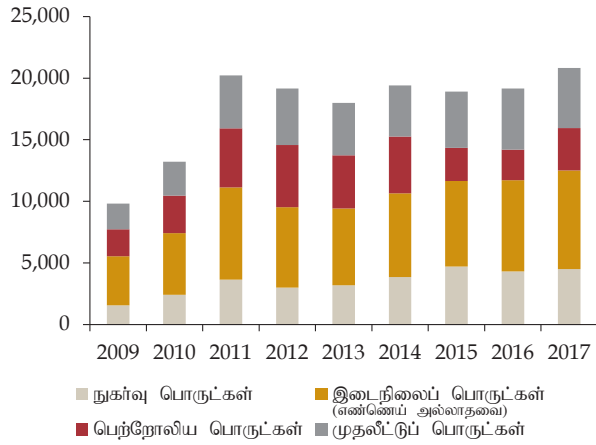
மூலம்: இலங்கைச் சங்கம், வர்த்தகத் தீர்வை மற்றும் முதலீட்டுக் கொள்கைத் திணைக்களம், இலங்கை மத்திய வங்கி.
(அ) தற்காலிகமானவை (ஆ) திருத்தியமைக்கப்பட்டவை

அட்டவணை 2.16 | இறக்குமதிகளின் பெறுமதி

வகை	2011	2012	2013	2014	2015	2016(b)	2017(a)
நுகர்வுப் பொருட்கள்	3,654	2,995	3,182	3,853	4,713	4,319	4,503
உணவும் குடிபானங்களும்	1,567	1,304	1,368	1,634	1,627	1,627	1,841
சீனி	426	345	289	256	253	343	256
பால் மற்றும் பால் உற்பத்தி	345	307	291	339	251	249	316
அரிசி	18	24	18	282	135	13	301
மா	14	5	2	2	2	2	2
மீன்	147	134	162	141	218	234	214
ஏனைய உணவும் குடிபானங்களும்	617	489	607	614	768	787	752
உருளைக்கிழங்கு	35.7	22.7	28.5	35.8	36	32	36
மிளகாய்	82.4	46.4	49.3	59.6	77	93	52
வெங்காயம்	86.0	51.9	100.1	65.3	122	100	123
பருப்பு	116.8	68.9	104.1	121.2	148	139	114
பாசிப் பயறு	13.8	7.3	11.2	13.7	15	16	15
கடலை	18.5	19.0	19.9	21.8	32	26	23
பச்சைக் கடலை	26.9	25.6	20.5	20.0	24	30	33
குரக்கள்	0.6	0.4	...	0.2	0	1	1
எண்ணெய் மற்றும் கொழுப்புகள்	25.9	20.0	59.2	20	33	36	46
பலசரக்குப் பொருட்கள்	111.0	68.0	79.9	98	113	132	93
ஏனைய உணவும் குடிபானங்களும்	99.3	158.7	134.1	172	169	184	216
உணவல்லாத வாகனைப் பொருட்கள்	2,087	1,691	1,814	2,219	3,086	2,692	2,662
வாகனங்கள்	881	495	582	897	1,360	795	773
வீட்டுப் பாவனைப் பொருட்கள்	118	118	103	86	120	136	141
இறப்பர் உற்பத்தி	83	80	88	90	114	112	94
மருத்துவ மற்றும் மருந்தக உற்பத்திகள்	348	372	378	381	460	526	520
வீட்டு உபகரணங்கள் மற்றும் தளபாடங்கள்	127	117	125	134	150	182	186
ஏனையவை	530	509	538	632	882	941	948
ஆடைகள்	112.0	131.9	157.6	227.0	321	291	292
ஏனைய பிளாஸ்டிக் பொருட்கள்	33.0	35.4	515.2	608.0	53	29	24
அச்சடிக்கப்பட்ட புத்தகங்கள்	15.0	14.1	11.9	10.4	11	13	17
மின்விசிறிகள்	23.1	23.4	27.4	24.4	34	42	35
சலவைத் தயாரிப்புகள்	6.0	6.0	5.6	4.3	4	5	4
பவுடர் மற்றும் அலங்காரப்பொருட்கள்	10.7	6.8	8.1	6.7	9	14	12
எரிவாயு அடுப்புகள்	9.4	6.4	6.8	5.7	9	12	11
இடைநிலைப் பொருட்கள்	12,274	11,578	10,554	11,398	9,638	9,869	11,436
உரம்	407	311	239	272	290	137	103
பெற்றோலியம்	4,795	5,045	4,308	4,597	2,700	2,481	3,428
இரசாயண உற்பத்திகள்	702	670	734	808	870	856	834
காகிதம் மற்றும் காகித அட்டைகள்	427	363	380	490	477	487	485
கோதுமை மற்றும் சோளம்	429	364	323	405	357	249	357
பூவைகள் மற்றும் பூவைப்பொருட்கள்	2,321	2,266	2,046	2,328	2,296	2,705	2,724
வைரம் மற்றும் பெறுமதியான உலோகங்கள்	1,076	588	483	175	162	514	772
அடிப்படை உலோகம்	354	440	406	478	471	456	629
வாகனங்கள் மற்றும் இயந்திர உதிரிப்பாகங்கள்	223	211	210	228	264	281	295
ஏனைய இடைநிலைப் பொருட்கள்	1,540	1,320	1,425	1,616	1,752	1,703	1,809
பகுதியளவில் முடிவுற்ற இரும்பு உற்பத்திகள்	157	256	238	168	n.a.	n.a.	n.a.
எதலின் பொலிம்	109	99	106	142	147	144	134
தயாரிப்புச் செய்யப்படாத புகையிலை	52	71	62	70	83	68	68
பாம் எண்ணெய் சுத்திகரிக்கப்பட்ட	161	67	81	123	111	84	148
முதலீட்டுப் பொருட்கள்	4,286	4,590	4,253	4,152	4,567	4,981	4,895
இயந்திர சாதனங்களும் உபகரணங்களும்	2,141	2,356	2,222	2,131	2,278	2,741	2,621
பதிவாக்கிகளும் அடிப்படை பெற்றுகளும்	124	138	152	n.a.	17	17	n.a.
மருத்துவ உபகரணம், பாவனைப் பொருட்கள்	81	87	92	104	117	137	n.a.
வயர் சுருள்கள் (மின்)	33	32	34	33	37	31	n.a.
எரிவாயுக் கொள்கலன்கள் (கைத்தொழிலுக்கான)	12	0				n.a.	n.a.
போக்குவரத்து உபகரணம்	1,065	992	668	707	931	663	675
கட்டிடப் பொருட்கள்	1,076	1,237	1,357	1,309	1,352	1,569	1,591
இரும்புக் குழாய்களும் டிபூப்புகளும்	85	84	70	56	70	79	103
ஏனைய முதலீட்டுப் பொருட்கள்	4	5	6	5	6	8	8
வகைப்படுத்தப்படாத இறக்குமதிகள்	54	28	14	14	16	13	147
மொத்த இறக்குமதிகள்	20,269	19,190	18,003	19,417	18,934	19,182	20,981

மூலம்: இலங்கைச் சங்கம், வர்த்தகத் தீர்வை மற்றும் முதலீட்டுக் கொள்கைத் திணைக்களம், இலங்கை மத்திய வங்கி.
(அ) தற்காலிகமானவை (ஆ) திருத்தியமைக்கப்பட்டவை

வரைபு 2.9 | இறக்குமதிகளின் வகுதி



அட்டவணை 2.17 | இறக்குமதி சேவைகள் (மொத்த செலவினம்)

வகை	2009	2010	2011	2012	2013	2014	2015(b)	2016(a)	2017(a)
போக்குவரத்து சேவைகள்	631	817	953	1,172	1,382	1,462	1,579	1,618	1,688
கணினி, தகவல் சேவைகள்	-	-	-	-	281	300	327	337	345
பிரயாணம், சுற்றுலாத்துறை	411	453	501	710	1,188	1,263	1,420	1,542	1,599
தொடர்பாடல் சேவைகள்	54	56	57	68	87	98	102	105	110
நிர்மான சேவைகள்	6	6	7	9	26	29	30	29	32
காப்புறுதி சேவைகள்	46	50	55	64	85	90	92	89	94
நிதிச் சேவைகள்	-	-	-	-	-	350	380	403	415
ஏனைய வர்த்தக சேவைகள்	319	348	373	464	383	58	63	67	69
அரசாங்க செலவினங்கள்	35	38	39	51	73	77	79	68	69
மொத்தம்	1,501	1,768	1,985	2,538	3,505	3,725	4,072	4,259	4,421

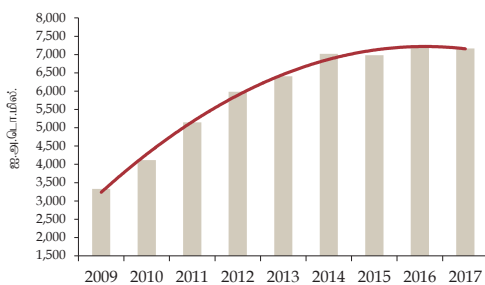
மூலம்: இலங்கைச் சுங்கம், வர்த்தகத் தீர்வை மற்றும் முதலீட்டுக் கொள்கைத் திணைக்களம், இலங்கை மத்திய வங்கி.
(அ) தற்காலிகமானவை (ஆ) திருத்தியமைக்கப்பட்டவை

அட்டவணை 2.18 | ஏற்றுமதி சேவைகள் (மொத்த செலவினம்)

வகை	2006	2009	2010	2011	2012	2013	2014	2015(b)	2016(a)	2017(a)
போக்குவரத்து சேவைகள்	865	1,162	1,392	1,634	1,784	1,923	2,105	2,250	2,376	
கணினி, தகவல் சேவைகள்	245	265	355	448	604	628	677	724	786	
பிரயாணம், சுற்றுலாத்துறை	350	576	830	1,039	1,715	2,431	2,981	3,518	3,925	
தொடர்பாடல் சேவைகள்	80	83	85	109	114	120	128	134	140	
நிர்மான சேவைகள்	40	42	43	50	55	58	60	63	69	
காப்புறுதி சேவைகள்	75	80	91	107	109	115	119	121	123	
நிதிச் சேவைகள்	-	-	-	-	-	256	254	252	263	
ஏனைய வர்த்தக சேவைகள்	219	245	266	387	275	43	42	42	44	
அரசாங்க செலவினங்கள்	19	21	22	27	28	31	31	33	34	
மொத்தம்	1,892	2,474	3,084	3,800	4,685	5,605	6,397	7,137	7,760	

மூலம்: இலங்கைச் சுங்கம், வர்த்தகத் தீர்வை மற்றும் முதலீட்டுக் கொள்கைத் திணைக்களம், இலங்கை மத்திய வங்கி.
(அ) தற்காலிகமானவை (ஆ) திருத்தியமைக்கப்பட்டவை

வரைபு 2.10 | தொழிலாளர் பணவனுப்பல்கள்



தொழிலாளர் பணவனுப்பல்கள்

2017 இல் இலங்கைப் பொருளாதாரத்தில் அதிகரித்த அந்நியச் செலாவணியினை ஈட்டித்தருகின்ற முன்னணித் துறையாக தொழிலாளர் பணவனுப்பல்கள் காணப்படுகின்றது. புலம் பெயர் தொழிலாளர்கள் மூலம் இலங்கைக்குக் கிடைக்கப்பெற்ற தொழிலாளர் பண அனுப்பல்கள் 2016 இல் ஐ.அ.டொலர் 7,242 மில்லியனாகக் காணப்பட்டதோடு இது 2017 இல், ஐ.அ.டொலர் 7,164 மில்லியன் எனப் பதிவாக்கியது.

தொழிலுக்காக பிரதான புலம்பெயர் நாடுகளில் தொடர்ந்த மந்தகெதியிலான பொருளாதாரச் செயலாற்றுகை மற்றும் அரசியல் ஸ்திரத்தன்மையின்மை என்பன காரணமாக மீளாய்வுக் காலத்தில் புலம்பெயர் தொழிலாளர் பணவனுப்பல்கள் வீழ்ச்சியடைந்து காணப்பட்டது. தொழிலாளர் பண அனுப்பல்கள் என்ற இத்துறையின் மேம்பாட்டிற்காக 2018 இல் ரூபா 1,728 மில்லியன் வரவுசெலவுத் திட்ட ஒதுக்கீடொன்று வழங்கப்பட்டுள்ளதோடு, அரசாங்கம் தற்போது வழங்கி உள்ளதோடு, அரசாங்கம் தற்போது வழங்கியுள்ள ஊக்குவிப்புகள் மற்றும் வசதிவாய்ப்புகள் என்பவற்றின் மேம்பாடுகளிலிருந்து பயனடைந்து நடுத்தரக் காலத்தில் மிதமான வளர்ச்சியொன்றினை அடையப்பெறும் எனவும் எதிர்பார்க்கப்படுகிறது.

சுற்றுலாத்துறை சம்பாத்தியம்

புடவைகள், தைக்கப்பட்ட ஆடைகள் துறைக்கும் மற்றும் வெளிநாட்டு பண அனுப்பல்களுக்கும் அடுத்ததாக இலங்கைப் பொருளாதாரத்தில் அதிகரித்த அந்நியச் செலாவணியை ஈட்டித்தரும் மூன்றாவது மிகப் பெரிய துறையாக சுற்றுலாத் துறை காணப்படுகிறது. நாட்டில் நிலவுகின்ற அமைதியான சூழ்நிலை மற்றும் அதனோடு இணைந்த வகையில் சுற்றுலாத் துறையில் மேற்கொள்ளப்பட்ட முதலீடுகள் மற்றும் ஊக்குவிப்பு பிரச்சாரங்கள் என்பன 2017 இல் அதிகரித்த சுற்றுலாப் பயணிகளை இலங்கைக்கு கவர்ந்திக்கும் தூண்டுதல் காரணியாக அமைந்தன. சுற்றுலாவிருந்தான வருவாய்கள் 2016 இன் ஐ.அ. டொலர் 3,518 மில்லியனுடன் ஒப்பிடுகையில் 2017 இல் ஐ.அ. டொலர் 3,925 மில்லியனுக்கு வளர்ச்சியடைந்து காணப்பட்டது. மேலும் 2017 இல் சுற்றுலாப் பயணி ஒருவருக்கான சராசரி செலவீடல் 2016 இன் நாளொன்றுக்கு ஐ.அ. டொலர் 170.1 இற்கு உயர்வடைந்தது. சுற்றுலாப் பயணிகளின் வருகையும் அதிகரித்துக் காணப்பட்டது. அதற்கமைய, முன்னைய வருடத்தில் பதிவாக்கிய 2,116,407 மொத்தமாக வருகை தந்த சுற்றுலாப் பயணிகளின் எண்ணிக்கையோடு ஒப்பிடுகையில் மீளாய்வுக் காலத்தில் அது 3 சதவீதத்தினால் அதிகரித்துக் காணப்பட்டது.

ஐரோப்பா இலங்கைக்கான மிகப் பெரிய சுற்றுலாப் பயணிகளின் மூல இடமாகத் தொடர்ந்தும் விளங்கி மொத்த சுற்றுலாப் பயணிகளின் வருகையில் 32.2 சதவீதத்தினைப் பிரதிநிதித்துவப்படுத்தி, 680,901 பயணிகள் வருகை தந்திருந்தனர். இலங்கையின் இரண்டாவது மிகப்பெரிய சுற்றுலாகட பிராந்தியமான தெற்கு ஆசியாவிலிருந்தான சுற்றுலாப் பயணிகளின் வருகை காணப்பட்டது. அதிலும், குறிப்பாக, இந்தியா முதன்மைச் சுற்றுலாப் பயணிகளின் நாடு என்ற அதன் முதன்மை இடத்தினைத் தக்க வைத்துக் கொண்டிருந்ததுடன் 2017 இல் 384,628 வருகைகளைக்கொண்ட மிக உயர்ந்த வளர்ச்சிக்குப் பங்களித்த வேளையில் சீனா, ஐக்கிய இராச்சியம், ஜேர்மனி, பிரான்ஸ் மற்றும் அவுஸ்திரேலியா என்பனவும் அடுத்தடுத்து அதிகரித்த ஐந்து மூல நாடுகள் என ஆண்டின் போது வருகை தந்துள்ளனர். 2020 ஆம் ஆண்டளவில் 4.5 மில்லியனுக்கு அதிகமான சுற்றுலாப் பயணிகள் இலங்கைக்கு வருகை தருவர் என எதிர்பார்க்கப்படுவதோடு, சுற்றுலாப் பயணிகளை கவரும் வகையான செயற்பாடுகளை மேம்படுத்தும் நோக்கில் அரசாங்கம் 2017 ஆம் ஆண்டுக்கான வரவுசெலவுத் திட்டத்தில் ரூபா 935 மில்லியனினால் ஒதுக்கீடு செய்துள்ளது.

2017 இல் சுற்றுலாத்துறைக்கான முதலீடுகள் தொடர்ந்த மேலும் விரிவடைந்தன. மாகாண மட்டங்களிலும் சுற்றுலா அபிவிருத்திச் செயற் திட்டங்களின்மீது மேற்கொள்ளப்பட்ட முதலீடுகள் 2017 இலும் தொடர்ந்துள்ளன. சுற்றுலா தொலைநோக்கு - 22025 இற்கு வசதியளிப்பதற்காகவும் ஐக்கிய நாடுகளின் சுற்றுலா மீதான நிலைபேறான அபிவிருத்தி இலக்குகளை எய்துவதற்கு உதவும் விதத்திலும் புதிய சுற்றுலா மூலோபாயத் திட்டம் 2017-2020 அறிமுகப்படுத்தப்பட்டுள்ளது. இதன்படி 2020 அளவில் சுற்றுலாவிருந்தான வருவாய்களை ஐ.அ.டொலர் 7 பில்லியனுக்கு உயர்த்தவும் சுற்றுலாவிலும் மற்றும் அதன் துணைத் தொழில்களிலும் 600,000 தொழில் வாய்ப்புக்களை ஏற்படுத்துவதற்கும் எதிர்பார்க்கப்படுகிறது. சுற்றுலாக் கைத்தொழிலில் முதலீடு செய்ய ஆர்வமுடைய வளமுடைய முதலீட்டாளர்களுக்கு உதவுவதற்காக தரமுயர்த்துதல் மற்றும் வசதிப்படுத்தல் நிலையத்தினை மையப்படுத்துவதற்கான ஒரே கூரையின் கீழ் என்ற நிறுவனமும் ஆரம்பிக்கப்பட்டுள்ளது. எனவே இலங்கை சுற்றுலாக் கைத்தொழிலின் பயன்படுத்தப்படாத உள்ளார்ந்த வளங்களின் நன்மைகளைப் பெற்றுக்கொள்வதற்காக கொள்கை முன்னெடுப்புகளின் பால் அதிக கவனம் செலுத்துவது இன்றியமையாததாகும்

நடைமுறைக் கணக்கு

நடைமுறைக்கணக்கு மீதியானது 2016ன் மொ. உ. உற்பத்தி சதவீதத்தின் 2.1 சதவீதத்தில் இருந்து 2017ல் மொ. உ. உற்பத்தியினின் 2.6 சதவீதத்திற்கு அதாவது ஐ.அ.டொ 2350 மில்லியனுக்கு விரிவடைந்துள்ளது.

மூலதன மற்றும் நிதியியல் கணக்கு

2017இல் மூலதன மாற்றல்கள் வடிவிலமைந்த குறைந்த உட்பாய்ச்சல்களின் காரணமாக மூலதனக் கயக்கு குறைவடைந்து காணப்பட்டது. அரசு மற்றும் தனியார் துறை இரண்டிற்குமான மூலதன மாற்றல்கள் முன்னைய ஆண்டுடன் ஒப்பிடுகையில் 2017 இல் குறிப்பிடத்தக்களவு வீழ்ச்சியைப் பதிவுசெய்துள்ளன. இதன்படி மூலதனக் கணக்கில் காணப்பட்ட மிகை 2016 ஆம் ஆண்டின் ஐ.அ.டொலர் 25 மில்லியனுடன் ஒப்பிடுகையில் 2017 இல் ஐ.அ.டொலர் 11 மில்லியனாக விளங்கியது.

பொருளாதாரத்தில் முதலீட்டாளர்களின் மேம்பட்ட நம்பிக்கையினைப் பிரதிபலிக்கச் செய்து, வெளிநாட்டு நேரடி முதலீடுகள் 2017 இல் வரலாற்றிலேயே மிக உயர்ந்த உட்பாய்ச்சலினைப் பதிவுசெய்தன. இதன்படி 2016 இன் ஐ.அ.டொலர் 397 மில்லியனாகக் காணப்பட்ட வெளிநாட்டு நேரடி முதலீடுகள் 2017 ஆம் ஆண்டில் ஐ.அ.டொலர் 1,913 மில்லியனுக்கு அதிகரித்துக் காணப்பட்டது. வெளிநாட்டு நேரடி முதலீடுகளின் முக்கிய உட்பாய்ச்சல்கள் என அம்பாந்தோட்டை துறைமுகச் செயற்றிட்டம், கொழும்பு துறைமுக நகரச் செயற்றிட்டம் என்பனவற்றுக்குப் பெறப்பட்ட இரண்டு செயற்றிட்டங்களும் 2018 இலும் அதற்கு அப்பாலும் கணிசமானளவு வெளிநாட்டு நேரடி முதலீடுகளை கவரும் என எதிர்பார்க்கப்படுகிறது.

பங்குரிமை மூலதனமானது கொழும்பு பங்குப் பரிவர்த்தனையிலுள்ள வெளிநாட்டு நேரடி முதலீடுகளல்லா வெளிநாட்டு நேரடி முதலீடுகளின் ஊடாக பங்குரிமை மூலதனத்திலுள்ள சொத்துப் பட்டியல் முதலீடுகள் குறிப்பிடத்தக்களவு அதிகரிப்பினைப் பதிவுசெய்தன. இலங்கையின் தொழில் முயற்சியொன்றின் மொத்தப் பங்குடைமையில் 10 சதவீதத்திற்கும் குறைவான தனிப்பட்ட வெளிநாட்டு முதலீட்டுக்கான பங்குரிமை மூலதனக் கணக்கிலுள்ள சொத்துப் பட்டியல் முதலீட்டினையும் முக்கியமாக வெளிநாட்டு நேரடிக் கொடுக்கல் வாங்கல்கள் என வகைப்படுத்தப்படாத கொழும்புப் பங்குப் பரிவர்த்தனையிலுள்ள வெளிநாட்டு முதலீடுகளையும் உள்ளடக்குகிறது. இதன்படி பங்குரிமை மூலதன வடிவிலுள்ள சொத்துப் பட்டியல் முதலீடுகள் 2017 ஆம் ஆண்டுப் பகுதியில் ஐ.அ.டொலர் 359 மில்லியன்கொண்ட தேறிய உட்பாய்ச்சலொன்றினைப் பதிவு செய்தது.

நிதியியல் கணக்கிற்கான உட்பாய்ச்சல்கள் 2017 இன் இரண்டாம் காலாண்டிலிருந்து குறிப்பிடத்தக்களவிற்கு அதிகரித்தமைக்கு மேம்பட்ட ஒட்டுமொத்தப் பேரண்டப் பொருளாதார உறுதிப்பாட்டின் மீது முதலீட்டாளர்களின் நம்பிக்கை அதிகரித்தமையினைப் பிரதிபலிக்கின்ற விதத்தில் அரசு பிணையங்களில் காணப்பட்ட வெளிநாட்டு முதலீடுகள் தொடர்பிலான வெளிப்பாய்ச்சல்கள் குறிப்பிடத்தக்களவிற்கு மாற்றமடைந்தமை மற்றும் 2017 ஆம் ஆண்டுப் பகுதியில் ஒப்புதலளிக்கப்பட்ட இரு கூடுதலான தொகுதிகளுடன் பன்னாட்டு நாணய நிதியத்தின் விரிவாக்கப்பட்ட நிதிய வசதி நிகழ்ச்சித்திட்டம் தொடர்ந்தமை என்பன காரணங்களாக அமைந்தன.

ஏற்பட்ட குறிப்பிடத்தக்க முன்னேற்றத்தின் ஆதரவுடன் 2017 இல் கொடுப்பனவு மீதியானது ஐ.அ. டொலர் 2,068 மில்லியன் மினையொன்றினைப் பதிவாக்கியது.

அதன்விளைவாக, மொத்த உத்தியோகபூர்வ ஒதுக்குகள் 2016 இன் இறுதியில் பதிவாக்கிய ஐ.அ. டொலர் 6.0 பில்லியனுடன் ஒப்பிடுகையில் 2017 இன் இறுதியில் ஐ.அ. டொலர் 8.0 பில்லியனுக்கு சிறப்பான மட்டத்தில் காணப்பட்டது. இலங்கை மத்திய வங்கியினால் அந்நியச் செலாவணி மூலம் மேற்கொள்ளப்பட்ட நேரடி சந்தைக் கொடுப்பனவுகள், சர்வதேச நாணய முறிகளை விநியோகிப்பதன் மூலம் கிடைக்கப்பெற்ற வருவாய்கள், வெளிநாட்டு நாணய நியதி நிதியளிப்பு, வசதிகள், ஐ.எம்.எப். - ஈ.எப்.எப். நிகழ்ச்சித்திட்டத்தின் இரண்டு கட்டக் கொடுப்பனவுகள் அம்பாந்தோட்டைத் துறைமுக கருத்திட்ட முதலீட்டு வருவாய்களின் முதற் கட்டக் கொடுப்பனவு என்பனவற்றினால் ஆதரவு அளிக்கப்பட்ட மொத்த உத்தியோகபூர்வ ஒதுக்குகளில் ஏற்பட்ட அதிகரிப்பு

ஆண்டில் மொத்த உத்தியோகபூர்வ ஒதுக்குகளில் ஏற்றப்பட்ட அதிகரிப்பு ஆண்டில் மொத்த உத்தியோகபூர்வ ஒதுக்குகளை பெருக்குவதற்கு உதவியுள்ளன.

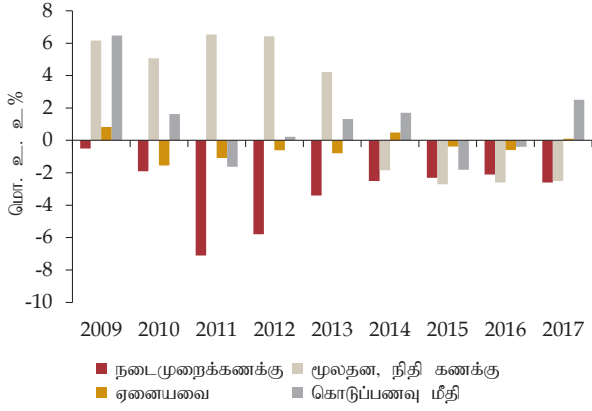
2017 இல் ஐ.அ. டொலரிற்கு எதிராக 2 சதவீதத்தினால் பெறுமானத் தேய்வடைந்த இலங்கை ரூபாவானது. மேலும் குறுக்கு நாணய அசைவுகளைப் பிரதிபலித்து, ஏனைய பிரதான நாணயங்களுக்கெதிராகவும் ரூபாவானது 2017 இல் பெறுமானத் தேய்வடைந்துள்ளது. ஆதலால் பேரண்டப் பொருளாதார அடிப்படைகளுடன் இணைந்த வகையில் நாணய மாற்று வீதத்தினை அடிப்படையாகக் கொண்ட சந்தையொன்றுக்கு வசதிகளை ஏற்படுத்திக் கொடுத்து, நாணய மாற்று வீதத்தில் மிகையான நிலைமையினை தவிர்த்து உள்நாட்டில் வெளிநாட்டு நாணய மாற்றுவிதச் சந்தையில் மேலும், மேம்பாடுகள் தேவைப்படுகின்றன.

அட்டவணை 2.19 | கொடுப்பனவு மீதி : 2010 - 2017

விடயம்	ஐ.அ.டொலரில்								
	2010	2011	2012	2013	2014	2015(b)	2016(b)	2017(a)	
வர்த்தக மீதி	-4,825	-9,710	-9,417	-7,609	-8,287	-8,388	-8,873	-9,620	
ஏற்றுமதி	9,626	10,559	9,774	10,394	11,130	10,546	10,310	11,360	
இறக்குமதி	13,451	20,269	19,190	18,003	19,417	18,935	19,183	20,980	
சேவை தேறிய	707	1,099	1,262	1,180	1,880	2,325	2,879	3,339	
பெறுகைகள்	2,474	3,084	3,800	4,685	5,605	6,397	7,138	7,760	
கொடுப்பனவுகள்	1,768	1,985	2,538	3,505	3,725	4,072	4,259	4,421	
வருமானம் (தேறிய)	-617	-647	-1,219	-1,751	-1,808	-2,013	-2,202	-2,355	
பெறுகைகள்	323	467	142	132	155	127	127	160	
கொடுப்பனவுகள்	940	1,114	1,361	1,883	1,963	2,140	2,329	2,515	
பொருட்கள்,சேவைகள்,வருமானம் (தேறிய)	-4,735	-9,258	-9,374	-8,180	-8,215	-8,076	-8,196	-8,636	
நடைமுறை மாற்றல்கள் (தேறிய)	3,660	4,643	5,392	5,639	6,227	6,193	6,454	6,327	
தனியார் மாற்றல்கள் (தேறிய)	3,608	4,583	5,339	5,619	6,199	6,167	6,435	6,316	
பெறுகைகள் வெளிநாட்டு (ஊழிய) சம்பாத்தியம்	4,116	5,145	5,985	6,407	7,018	6,980	7,242	7,164	
கொடுப்பனவுகள்	508	562	646	788	819	814	807	848	
உத்தியோகபூர்வ மாற்றல்கள் தேறிய	52	60	53	21	28	27	19	11	
நடைமுறைக் கணக்கு	-1,075	-4,615	-3,982	-2,541	-1,988	-1,883	-1,742	-2,309	
மூலதனக் கணக்கு	164	164	130	71	58	46	25	11	
மூலதன மற்றும் நிதிக் கணக்கு	-911	-4,451	-3,851	-2,470	-1,930	-1,837	-1,717	-2,298	
நிதிக் கணக்கு	2,713	4,098	4,263	3,064	-1,536	-2,312	-2,181	-2,183	
நீண்ட கால மூலதனம் (தேறிய)	2,380	3,308	2,587	2,314	-1,939	-2,562	-4,283	-1,369	
நேரடி முதலீடு (தேறிய)	435	896	871	868	-827	-627	-660	-1,303	
வி.வி.ஒதுக்கீடு (தேறிய)	149	175	724	605			-136	-170	
அரசாங்கத்தின் நீண்ட காலம் (தேறிய)	1,796	2,237	992	841			-1,287	-1,215	
குறசிய காலம் (தேறிய)							-932	-1,332	
வர்த்தக வங்கி நீண்ட காலம் (தேறிய)							-796	-120	
ஒதுக்கு சொத்துகள் (தேறிய)							-472	2,771	
ஏனைய நீண்ட காலம் (தேறிய)							1,503	-506	
குறுகிய காலம் (தேறிய)	334	790	1,676	750			599	-308	
எஸ் டி ஆர்களின் ஒதுக்கம்	-	-	-	-	-6	-2	-	-	
தவறுகள், தவிர்ப்புக்கள்	-881	-708	-412	-594	393	-476	-465	114	
முழு மொத்த நீதி (கொடுப்பனவு மீதி)	921	-1,059	151	985	1,369	-1,489	-500	2,068	
மொ.உ.உ.சதவீதம்									
வர்த்தக பற்றாக்குறை	-8.5	-14.9	-13.8	-10.2	-10.4	6.0	-10.9	-11.0	
நடைமுறைக் கணக்கு பற்றாக்குறை	-1.9	-7.1	-5.8	-3.4	-2.5	-2.3	-2.1	-2.6	

மூலம்: இலங்கைச் சங்கம், வர்த்தகத் தீர்வை மற்றும் முதலீட்டுக் கொள்கைத் திணைக்களம், இலங்கை மத்திய வங்கி.
(அ) தற்காலிகமானவை (ஆ) திருத்தியமைக்கப்பட்டவை

வரைபு 2.11 | கொடுப்பனவு மீதி



இறக்குமதிச் செலவினத்தினைக் குறைப்பதற்கான சாத்தியமான பகுதிகள்

இலங்கையானது உள்நாட்டிலேயே உற்பத்தி செய்து கொள்வதற்கு கொள்திறன் கொண்ட ஐ.அ. டொலர் 7,165 மில்லியனுக்கும் மேலாக மதிப்பிடப்பட்ட நுகர்வு மற்றும் உணவல்லாத நுகர்வுப் பொருட்கள் பலவற்றை இறக்குமதி செய்கின்றது. அதாவது இது உள்நாட்டு உற்பத்தியினை அதிகரித்து இறக்குமதிச் செலவினத்தினைக் குறைப்பதற்கான குறிப்பிடத்தக்க வாய்ப்புக்களை இது குறிக்கிறது. அத்துடன், 2017 இல் ஐ.அ. டொலர் 20,980 மில்லியன் பெறுமதியான பொருட்கள் இறக்குமதி செய்யப்பட்டுள்ளதோடு, முன்னைய வருடத்தோடு ஒப்பிடுகையில் இது 9 சதவீத வீழ்ச்சி என்பதுவும் குறிப்பிடத்தக்கது. அதிகரித்த இறக்குமதிச் செலவானது தொடர்ந்தும் வர்த்தகப் பற்றாக்குறையின் மீது அழுத்தத்திணையும் ஏற்படுத்துகிறது.

நாட்டில் ஏற்றுமதியினை ஊக்குவிக்கும் வகையில், நடுத்தரக் காலத்தில் ஏற்றுமதியினை வளர்சி மாதிரியொன்றினுள் தேர்ச்சி பெற்ற தொழிலாளர்களை வேலைக்கமர்த்தி நவீன தொழில்நுட்பத்தினைப் பிரயோகித்து போட்டித் தன்மையினை மேலும் பலப்படுத்துவது இன்றியமையாததாகும். அதில், உள்நாட்டு உற்பத்தியாளர்களின் முதலீடானது புதிய உற்பத்திச் செயற்பாட்டிற்கு பயன்படுத்துவதன் மூலம் பொருட்களின் தரம் நம்பிக்கை அதிகரிப்பதோடு, உலக சந்தையில் போட்டி போடுவதற்கான ஆற்றல் ஏற்படத்தக்க வகையில் புதிய தொழில்நுட்பத்திற்கு இசைவாக்கமடைவதற்கான ஆற்றல் மீண்டும் ஏற்படுகிறது. அதற்காக உற்பத்தியினை அடிப்படையாகக் கொண்ட சந்தை நுழைவுச் செயற்பாட்டில் கொள்கை ரீதியிலான மறுசீரமைப்புக்கள் அவசியமானதாகும். அதற்காக வியாபாரத் துறையில் சிறிய மற்றும் நடுத்தர அளவிலான வியாபாரங்கள் மூலம் உள்நாட்டு வியாபாரச் சூழலினை அடிப்படையாகக் கொண்ட அதன் தொழிற்பாட்டு நடவடிக்கைகளுக்கான தடைகள் குறைக்கப்படும்.

கொடுப்பனவு மீதி

2016 இல் பதிவாக்கிய ஏறக்குறைய ஐ.அ. டொலர் 500 மில்லியன் பற்றாக்குறை ஒன்றிலிருந்து குறிப்பிடத்தக்க முன்னேற்றமொன்றினைப் பிரதிபலித்து நிதிக் கணக்கில்

ஏற்றுமதியினை ஊக்குவித்தல்

ஏற்றுமதியினை ஊக்குவிக்கையில் வளர்ச்சியடைந்த பொருளாதார சந்தைகளுக்கான அடைவினை தேடிச் செல்கையில் எதிர்வு கொள்ளப்படுகின்ற புதிய துறைகளை அடையாளம் காண்பதும் அவசியமாகும். அவ்வாறே, உயர் தொழில்நுட்ப பிரிவுகளில் ஏற்றுமதியினை அடிப்படையாகக் கொண்டு பன்முகப்படுத்துவதற்கான செயற்பாடுகளை மேற்கொள்வதும் இன்றியமையாததாகும். வியாபாரச் செயற்பாடுகளை வெளியாட்களுக்கு ஒப்படைப்பதும் மற்றும் அறிவினை அடிப்படையாகக் கொண்ட செயற்பாடுகளை வெளியாட்களுக்கு ஒப்படைப்பதும் ஏற்றுமதித் துறையினை மேலும் வலுப்படுத்தும்.

எவ்வாறாயினும், சர்வதேச ரீதியாக இலங்கையின் பிரதான ஏற்றுமதிச் சந்தையின் நிரந்தரத் தன்மையில் எதிர்பார்க்கப்பட்ட மீட்சி தாமதமடைவதன் காரணமாக சர்வதேசப் பண்ட விலைகளிலும் அவ்வாறே குறுக்கு எல்லை நிதிப்பாய்ச்சல்களிலும் தாக்கத்தினை ஏற்படுத்தும்.

2.1.6 நாயணத்துறை அபிவிருத்திகள்

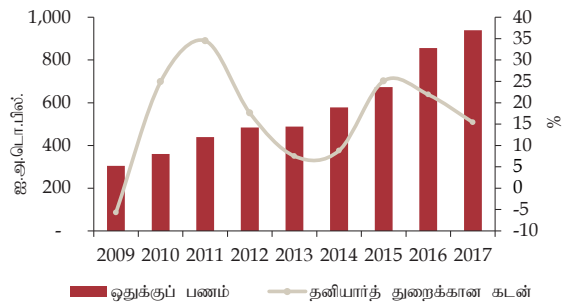
இலங்கை மத்திய வங்கியினால் கடைப் பிடிக்கப்பட்ட இறுக்கமான நாணயக் கொள்கை நிலைப்பாடு 2017 இல் பொருளாதாரத்தில் கேள்வியினால் தூண்டப்பட்ட பணவீக்க அழுத்தங்களைக் குறைப்பதற்கும் அதிகரித்த பணவீக்க எதிர்பார்ப்புக்களை நிலையான வீதத்தில் வைத்திருப்பதற்கும் உதவியுள்ளது. அதற்கமைய, நாட்டின் பேரண்டப் பொருளாதார நிலைமைகளை நிலையாக வைத்திருப்பதற்காகவும் 2017 மார்ச் மாதத்தில் துணை நிலை வைப்பு வசதி வீதம் (SDFR) மற்றும் துணைநிலை கடன் வழங்கல் வீதம் (SLFR) என்பன முறையே 7.25 சதவீதம் மற்றும் 8.75 சதவீதத்தினால் 25 அடிப்படைப் புள்ளிகளால் அதிகரித்துள்ளது. இதன் விளைவாக, 2017 யூலை மாதத்தின் நடுப்பகுதியிலிருந்து உள்நாட்டு நிதிச் சந்தைகளில் திரவத் தன்மை ஏற்பட்டதன் காரணமாக குறுகிய கால வட்டி வீதமானது வீழ்ச்சியடைந்த போதிலும் ஆண்டில் முதல் ஒன்பது மாதங்களில் சந்தை வட்டி வீதங்கள் பல அதிகரித்துள்ளது. அதற்கமைய, நவீன நிதிக்கொள்கை சட்டகத்தின் தொழிற்பாட்டு இலக்கு என கருதப்படுகின்ற சராசரி நிறைவேற்றப்பட்ட அமைப்புப் பண வீதமானது (AWCMR) ஏறத்தாழ 8.15 சதவீதத்திற்கு 27 புள்ளிகளினால் வீழ்ச்சியடைந்துள்ளதோடு, சராசரி நிறைவேற்றப்பட்ட முதலிலைக் கடன்வீதம் (AWPLR) ஏறத்தாழ 13.88 சதவீதத்திற்கு 68 அடிப்படைப் புள்ளிகளினால் அதிகரித்துள்ளது.

அட்டவணை 2.20 | வர்த்தக வங்கிகள் முற்பணங்களும் நிலுவைக் கடன்களும் (அ)(ஆ)

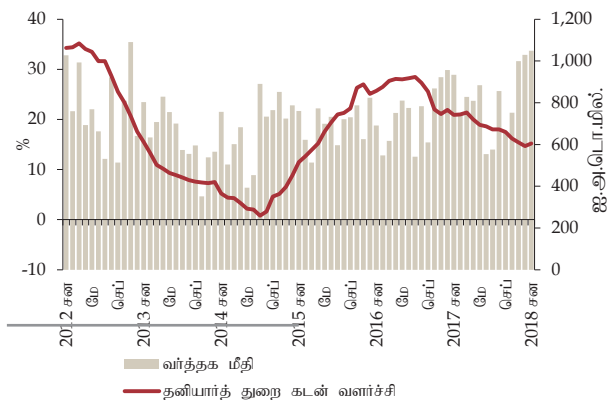
வகை	2015	2016	2017	2017/2016 % மாற்றம்
விவசாயம் மற்றும் மீன்பிடி அவற்றில்	309.0	361.5	412.4	14.1
தேயிலை	72.7	82.4	91.0	10.5
இறப்பர்	18.5	23.8	24.4	2.6
தென்னை	12.2	16.3	20.4	25.4
நெல்	19.0	28.9	32.6	12.8
மரக்கறிப்பழங்கள், சிறு உணவுப் பொருட்கள்	20.0	25.1	29.3	16.9
மீன்பிடிகள்	11.0	14.0	17.5	25.0
கைத்தொழில்	1,397.5	1,707.5	2,041.4	19.6
அவற்றில்				
நிர்மாணம்	639.2	811.2	993.5	22.5
உணவு, குடிபானங்கள்	85.4	95.3	105.1	10.3
துணிவகைகள், ஆடைகள்	129.9	159.4	174.7	9.6
இயந்திரங்கள் போக்குவரத்து உபகரணங்கள்	87.5	148.8	170.3	14.4
சேவைகள்	950.9	1,287.6	1,393.9	8.3
அவற்றில்				
மொத்த மற்றும் சில்லறை உபகரணங்கள்	273.0	387.3	435.8	12.5
சுற்றுலா	102.9	138.7	172.0	24.0
நிதியியல் மற்றும் வியாபாரச் சேவைகள்	217.6	308.1	306.5	-0.5
தனிப்பட்ட கடன்களும் முற்பணங்களும்	771.1	888.6	1,053.2	18.5
அவற்றில்				
பாவணையாளர் உறுதி	143.5	198.1	210.2	6.1
பொற்கடன் அடகு	133.4	132.4	148.4	12.1
மொத்தம்	3,428.5	4,245.1	4,900.9	15.4

மூலம்: இலங்கைச் சங்கம், வர்த்தகத் தீவை மற்றும் முதலீட்டுக் கொள்கைத் திணைக்களம், இலங்கை மத்திய வங்கி.
(அ) தற்காலிகமானவை (ஆ) திருத்தியமைக்கப்பட்டவை

வரைபு 2.12 | ஒதுக்குப்பணம், தனியார்த் துறை கடன் வளர்ச்சி



வரைபு 2.13 | தனியார்த்துறை கடன் வளர்ச்சி, வர்த்தக பற்றாக்குறை

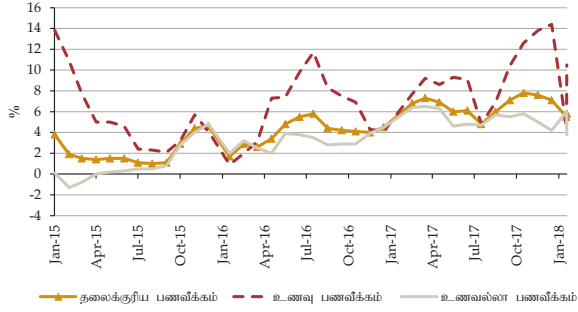


2.1.7 பண வீக்கம்

கொழும்பு நுகர்வோர் விலைச் சுட்டெண் (ஊஊஈஜு) (2013=100) இல் ஏற்படும் மாற்றங்களை அடிப்படையாகக் கொண்டு அறவிடப்படுகின்ற பணவீக்கமானது மேல் நோக்கிய அழுத்தத்திற்கு மத்தியில் 2017 இல் ஒற்றை இலக்கத்தில் தொடர்ந்துள்ளது. இது 2017 சனவரியில் 5.5 சதவீதமாகவும், மார்ச் மாதத்தில் 7.3 சதவீதம் வரை அதிகரித்தும் காணப்பட்டதோடு, பின்னர் யூலை மாதத்தில் 4.8 சதவீதம் வரையில் வீழ்ச்சியடைந்து, 2017 இல் மிகக் குறைந்த இலக்கத்தினையும் பதிவாக்கியுள்ளது. அதனைத் தொடர்ந்து ஒக்டோபர் மாதத்தில் மீண்டும் படிப்படியாக 7.8 சதவீதத்திற்கு உயர்வடைந்து திசம்பர் மாதத்தில் 7.1 சதவீதத்திற்கு வீழ்ச்சியடைந்துள்ளது.

ஆண்டுக்கு ஆண்டு என்ற அடிப்படையில் தேசிய நுகர்வோர் விலைச் சுட்டெண்ணில் ஏற்படுகின்ற மாற்றத்தினை அடிப்படையாகக் கொண்டு அளவிடப்படுகின்ற தலைக்குரிய பணவீக்கமானது, 2017 இன் முதல் காலாண்டின்போது ஏறக்குறைய 7 சதவீதமாக உயர்வடைந்து பின்னர் படிப்படியாக வீழ்ச்சியடைந்து திசம்பர் மாத இறுதியில் 2.7 சதவீதத்தினைப் பதிவாக்கியிருந்தது. நுகர்வோர் விலைச் சுட்டெண்ணினை அடிப்படையாகக் கொண்ட தலைக்குரிய பணவீக்கமானது வருடாந்த சராசரியில், 2017 இல் முதல் நான்கு மாதங்களின்போது அதிகரிப்பொன்றினைப் பதிவாக்கிய போதிலும், ஆண்டின் இறுதிக் காலாண்டில், வீழ்ச்சி நிலையொன்று காணப்பட்டது. இதேவேளை, ஆண்டின் முதல் அரையாண்டில் நிலவிய சீரற்ற வானிலை காரணமாக வழங்கல் சேவையில் தடங்கல்கள் என்பவற்றினைப் பிரதிபலித்து மீளாய்வுக் காலத்தில் தலைக்குரிய பணவீக்கமானது ஓர் உயர்ந்த பெறுமதியைக் காட்டியது.

வரைபு 2.14 | தலைக்குரிய பணவீக்கம், உணவு பணவீக்கம், உணவல்லா பணவீக்கம்



2.1.8. வேலையின்மை

வேலையின்மை வீதமானது, 2016 இன் 4.2 சதவீதத்துடன் ஒப்பிடுகையில் 2017 இல் 4.2 வீதத்தோடு ஒப்பிடுகையில் 2017 இல் 4.2 சதவீதத்திற்கு வீழ்ச்சியடைந்து காணப்பட்டது. இவ்வாண்டில் அரசாங்கம் மேற்கொண்ட பல்வேறுபட்ட முன்னெடுப்புக்கள் வேலை வாய்ப்புக்களை உருவாக்குவதற்கு உதவியுள்ளன. அதன்விளைவாக, 2016 இல் உருவாக்கப்பட்ட 1.5 சதவீத வேலை வாய்ப்புக்களோடு ஒப்பிடும்போது 2017 இல் 3.3 சதவீத வேலை வாய்ப்புகள் உருவாக்கப்பட்டுள்ளன. அரசாங்கம் வேலை வாய்ப்புக்களை உருவாக்குவதற்காக பல்வேறு முன்னெடுப்புக்களை மேற்கொண்ட போதிலும் அவற்றில் குறிப்பிடத்தக்க முன்னெடுப்பாக பல்வேறுபட்ட முதலீடுகளுக்காக நிலக் குத்தகைக் கொள்வனவு மீளாய்வு செய்யப்பட்டு, மூலதனக் கொடுப்பனவு மற்றும் வரி விடுமுறைகள் என்பன வழங்கப்பட்டு, 2017 இல் சிறிய மற்றும் நடுத்தர தொழில் முயற்சியாளர்களுக்கான வரவுசெலவுத்திட்ட ஒதுக்கீட்டினை 125 சதவீதத்தினால் அதிகரித்தமையினைக் குறிப்பிடலாம். இதன் காரணமாக, 2016 ஆம் ஆண்டுடன் ஒப்பிடுகையில் 2017 இல் கைத்தொழில் துறையில் ஏறக்குறைய 11 சதவீத வேலை வாய்ப்புக்கள் உருவாக்கப்பட்டிருந்தன. மேலும், ஊழியப் படையில் பெண் தொழிலாளர்களின் அதிகப் பங்கேற்பினை ஏற்படுத்தும் வகையில் அரசாங்கத்தின் கொள்கைசார் வழிகாட்டல் காரணமாக பெண்கள் வேலையின்மையானது 2016 இல் 7.0 சதவீதத்திலிருந்து 2017 இல் 6.5 சதவீதத்திற்கு வீழ்ச்சியடைந்து காணப்பட்டது. இதேவேளை ஆண்களுக்கு மத்தியிலான வேலையின்மை வீதமானது 2017 இல் ஆண் தொழிலாளர் வகுதியில் ஏற்பட்ட 2.51 சதவீத வேலைவாய்ப்புக்களுக்கு மத்தியில் ஆண் தொழிலாளர்களுக்கான வேலைவாய்ப்பும் மாற்றமுறாது காணப்பட்டது. வேலையற்ற பெண்கள் வீதம் 6.5 சதவீதமாகக் காணப்பட்டதோடு 74.5 சதவீத பெண்கள் செயலூக்கமற்றவர்களாகவும் காணப்பட்டுள்ளனர். நிலைய அபிவிருத்தி இலக்குகளுடன் இணைந்த வகையில் ஊழியப்படையில் பெண்களின் பங்கேற்பினை அதிகரிக்கும் வகையில் அரசாங்கம் 2018 இலும் அதற்குஅப்பாலும் அதன் கொள்கையினைத் தொடரும். இதற்கு மேலதிகமாக 24 வயதுக்குக் கீழ்ப்பட்ட இளைஞர்களின் வேலையின்மை குறைவடைந்ததானது வட்டியில்லா இலவசக் கடன் திட்டங்கள், சிறிய மற்றும் நடுத்தர தொழில் முயற்சியாண்மைத் துறைக்கான மானியத் திட்டங்கள் என்பவற்றின் மூலமாக 2017 இல் திறன் அபிவிருத்திச் செயற்பாடுகளில் அதிகரித்த அரசாங்கத்தின் முதலீட்டின் தாக்கத்தினை எடுத்துக் காட்டுகிறது.

2.1.9 பங்குச் சந்தை அபிவிருத்தி

2017 ஆண்டில் பங்குச் சந்தைக் குறிகாட்டிகள் இரண்டும் 2016 ஆம் ஆண்டில் பதிவாக்கிய வீழ்ச்சிப் போக்கிலிருந்து சாதகமாக மீட்சியடைந்து வளர்ச்சியினைப் பதிவு செய்ததன் காரணமாக மீளாய்வுக் காலத்தில் பங்குச் சந்தையின் செயலாற்றுகை வளர்ச்சியடைந்து காணப்பட்டது. அனைத்துப் பங்குக் குறிகாட்டிகளும் 2016 இன் இறுதியில் பதிவாக்கிய 6,369 புள்ளிகளுக்கு 2.3 சதவீதத்தினால் அதிகரித்துக் காணப்பட்டது. அவ்வாறே கொழும்பு பங்குப் பரிவார்த்தனை நிலையத்தின் 20 பாரிய மற்றும் அதிக திரவத் தன்மையுள்ள 20 கூட்டு நிறுவனங்களைப் பிரதிநிதித்துவப்படுத்துகின்றஸ்டாண்டர்ட் அன்ட் புவர் இலங்கை 20 கூட்டெண்கள் (S&PSL 20 index)ஆனது 2016 இன் இறுதியில் பதிவாக்கிய 3,496 புள்ளிகளுடன் ஒப்பிடுகையில் 2017 இன் இறுதியில் 3,672 புள்ளிகளுக்கு 5.0 சதவீதத்தினால் அதிகரித்துக் காணப்பட்டது. அதற்கமைய சந்தை மூலதனமயமாக்கலானது 2016 ஆம் ஆண்டுடன் ஒப்பிடுகையில் 2017 ஆம்ஆண்டில் ரூபா 2,899 வரையில் 5.6 சதவீதத்தினால் அதிகரித்துள்ளது.

சந்தைச் செயலாற்றுகையும் முதலீட்டாளர்களுக்கு மத்தியில் சிறந்த ஈடுபாடு காரணமாக நல்ல விளைவினைக் கொடுத்துள்ளது. அதற்கமைய நாளாந்த சராசரிப் புரள்வானது 2016 இல் பதிவாக்கிய ரூபா 737 மில்லியனிலிருந்து 24.2 சதவீத அதிகரிப்பொன்றினைப் பிரதிபலித்து, ரூபா 915 மில்லியனினைப் பதிவாக்கிக் காணப்பட்டது. பங்குச் சந்தையானது 2017 இல் வெளிநாட்டுக் கொள்வனவுகளில் எல்லா நேரத்திலும் உயர்ந்த பதிவுகள் காணப்பட்டன. கவர்ச்சிகரமான சந்தை விலை மதிப்பீடு, (விலை வருமான விகிதம்) பட்டியலிடப்பட்ட நிறுவனங்களுக்கு மத்தியில் ஊக்குவிப்புச் செயலாற்றுகை, பங்கிலாபக் கொடுப்பனவுகள் மற்றும் பங்குப் பரிமாற்றத்தில் வழங்கப்பட்ட மூலதன ஈட்டு வரி விலக்களிப்புகள் என்பன வெளிநாட்டு முதலீட்டாளர் ஆர்வத்தின் மட்டத்தினை கவருவதற்கு 2017 இல் காரணியாகக் கொள்ளப்பட்ட விடயங்களாகும். இதேவேளை 2017 இன் இறுதியில் வெளிநாட்டுக் கொள்வனவுகள் ரூபா 112,284 மில்லியனுக்கு 50.5 சதவீதத்தினால் துரிதமாக அதிகரித்துக் காணப்பட்ட வேளையில் வெளிநாட்டு விற்பனைகளும் ரூபா 94,627 மில்லியனுக்கு 27.4 சதவீதத்தினால் உயர்வடைந்து காணப்பட்டது. 2017 இன் நடுப்பகுதியில் பங்குச் சந்தையில் புதுப்பிக்கப்பட்ட வெளிநாட்டு ஆர்வத்தின் அதிகரித்த ஆர்வங்கள் தென்படுகின்றன.

அட்டவணை 2.21 | மூலதனச் சந்தைகளின் அசைவுகள்

கூட்டிகள்	2009	2010	2011	2012	2013	2014	2015	2016	2017
அனைத்து பங்குகள் விலைச்சுட்டெண் (1985=100)	3,386	6,636	6,074	5,643	5,913	7,299	6,895	6,228	6,369
மிலங்கா விலைச் சுட்டெண்	3,849	7,061	5,229	5,119	-	-	-	-	-
எஸ் அன்ட் பீ எஸ்எல் 20 சுட்டெண்	-	-	-	3,085	3,264	4,089	3,626	3,496	3,672
வர்த்தக பட்டியலிடப்பட்டுள்ள கம்பனிகளின் எண்	1,092	2,210	2,214	2,168	2,460	3,105	2,938	2,745	2,899
வர்த்தக பட்டியலிடப்பட்டுள்ள கம்பனிகளின் எண்	232	242	272	287	289	294	294	295	296
வருடாந்த சராசரி பங்கு மாற்றல்கள் (ரூபா பில்.)	142	570	546	214	200	341	253	176	220
வெளிநாட்டு விற்பனைகள் (ரூபா மில்.)	43,899	118,761	68,854	33,972	60,873	83,554	89,793	74,275	94,630
வெளிநாட்டு கொள்வனவுகள் (ரூபா மில்.)	43,253	92,426	49,875	72,653	83,657	104,771	84,421	74,625	112,285

மூலம்: இலங்கைச் சங்கம், வர்த்தகத் தீர்வை மற்றும் முதலீட்டுக் கொள்கைத் திணைக்களம், இலங்கை மத்திய வங்கி.
(அ) தற்காலிகமானவை (ஆ) திருத்தியமைக்கப்பட்டவை

2.2 உலகப் பொருளாதாரச் குறிகாட்டி¹

2.2.1 மேன்நோக்கு

உலகப் பொருளாதாரத்திற்கு மத்தியில் பல வருடங்களாகக் காணப்பட்ட வீழ்ச்சியைத் தாண்டி 2017 ஆம் ஆண்டில் வர்த்தகம் மற்றும் முதலீடு என்பன மிகவும் உயர்ந்த மட்டத்தில் காணப்பட்டதன் காரணமாக 2011 ஆம் ஆண்டிலிருந்து துரிதமான வளர்ச்சியொன்றை எடுத்துக்காட்டியுள்ளது. சீரான நிதி நிலைமை, துணைக் கொள்கைகள், விருத்தியடைந்த நம்பிக்கை ஆகியவற்றுடன் நிலையான பண்டங்களின்

விலைகள் முதலீட்டையும் வர்த்தகத்தையும் துரிதமாக எதிர்கொள்ளும் நிலையை அடைவதற்குக் காரணமாக அமைந்தது. உலகப் பொருளாதார வளர்ச்சி விரிவான அடிப்படையைக் கொண்டதாக தயாரிக்கப்பட்டுள்ள அதேவேளையில் வளர்ச்சியின் பிரதான இயக்குநர்களாகிய ஐக்கிய இராச்சியம், வளர்ந்து வரும் ஆசியா, வளர்ந்து வரும் ஐரோப்பா மற்றும் ஐரோப்பியப் பிராந்தியம் என்பன அடுத்துவரும் இரண்டு வருடங்களில் வலுவடையும் என எதிர்பார்க்கப்படுகின்றது.

அட்டவணை 2.21 | தெரிவு செய்யப்பட்ட நாடுகளின் பிரதான பொருளாதார குறிகாட்டிகள் - 2017

நாடு	2017				
	மொ. உ. உ வளர்ச்சி வருடாந்த சதவீத மாற்றம்	பணவீக்க சதவீதம்	வேலையின்மை சதவீதம்	அரசிறைப் பற்றாக்குறை (மொ.உ.உ சதவீதம்)	மொத்த படுகடன் (மொ.உ.உ சதவீதம்)
ஆஜன்மீனா	2.9	25.7	8.4	-6.5	52.6
அவுஸ்திரேலியா	2.3	2	5.6	-2.2	41.6
பிரேசில்	1	3.4	12.8	-7.8	84
கனடா	3	1.6	6.3	-1	89.7
சிலி	1.5	2.2	6.7	-2.7	23.6
சீனா	6.9	1.6	3.9	-4	47.8
பிரான்ஸ்	1.8	1.2	9.4	-2.6	97
ஜெர்மனி	2.5	1.7	3.8	1.1	64.1
கிறீஸ்	1.4	1.1	21.5	0	181.9
இந்தியா	6.7	3.6	-6.9	70.2
இந்தோனேசியா	5.1	3.8	5.4	-2.5	28.9
இத்தாலி	1.5	1.3	11.3	-1.9	131.5
ஐப்பான்	1.7	0.5	2.9	-4.2	236.4
கொரியா	3.1	1.9	3.7	1.9	39.8
மலேசியா	5.9	3.8	3.4	-2.9	54.2
மெக்சிகோ	2	6	3.4	-1.1	54.2
ரஷ்யா	1.5	3.7	5.2	-1.5	17.4
சிங்கப்பூர்	3.6	0.6	2.2	5.9	110.9
தென்னாபிரிக்கா	1.3	5.3	27.5	-4.5	52.7
ஸ்பெயின்	3.1	2	17.2	-3.1	98.4
இலங்கை	3.1	7.1	4.2	-5.5	77.6
தாய்லாந்து	3.9	0.7	0.7	-0.6	41.6
ஐக்கிய இராச்சியம்	1.8	2.7	4.4	-2.3	87
ஐக்கிய அமெரிக்கா	2.3	2.1	4.4	-4.6	107.8
வியட்நாம்	6.8	3.5	2.2	-4.7	58.2
வெனிசூலா	-14	1087.5	27.1	-31.8	34.9

2017 ஆம் ஆண்டு முழுவதும் எண்ணெய்ச் சந்தையில் ஏற்றத்தாழ்வுகள் காணப்பட்ட போதிலும் வருடத்தின் இறுதியில் ஒபெக் () நாடுகளினால் எண்ணெய் உற்பத்தியை குறைப்பதற்கு உடன்பட்டுள்ளது. பொருட்களின் விலையை அதிகரிப்பதன் மூலம் உற்பத்தியை குறைப்பதனால் ஏற்பட்ட இடைவெளியை நிரப்புவதற்கு நடவடிக்கை எடுக்கப்பட்டுள்ளது. எவ்வாறாயினும், புவி அரசியல் அழுத்தம், வர்த்தக பாதுகாப்பு வாதம் மற்றும் ஏற்படக்கூடிய நிதி அழுத்தங்கள் தாக்கத்தைக் கொண்டதாகக் காணப்படும். அதற்குச் சமனாக வளர்ந்து வரும் பொருளாதாரங்களில் அதிகூடிய கடன் மட்டம் அரசு நிதி நிலைமையில் கடுமையான தாக்கமொன்றை ஏற்படுத்தி உள்ளது.

ஐக்கிய இராச்சியம் மற்றும் ஐரோப்பிய மத்திய வங்கியினால் அவர்களின் நிதிக் கொள்கை வீதங்களை படிப்படியாகக் குறைத்துள்ளது. இங்கிலாந்து வங்கியினால் அதிகரிக்கப்படுகின்ற வட்டி வீதம் 10 வருடங்களாக உயர் மட்டத்தில் வைக்கப்பட்டுள்ளது. 2009 ஆம் ஆண்டளவில் அறிமுகப்படுத்தப்பட்ட சிப்டோ கரண்சி மற்றும் பிட்கொயின் போன்ற சர்வதேச நாணய அலகுகளின் காரணமாக 2017 ஜனவரி 01ஆந் திகதியளவில் அந்த ஒரு நாணய அலகின் பெறுமதி ஐ.அ. டொலர் 908 ஆகக் காணப்பட்ட அதேவேளையில் அது வருட இறுதியில் சுமார் ஐ.அ. டொலர் 16,000 அதிகூடிய பெறுமதியொன்றினைப் பதிவு செய்துள்ளது.

பொருட்களின் விலையில் ஏற்படும் அழியும் தன்மையுடன் வலுவடைந்த பேரண்டப் பொருளாதார நோக்கை காரணமாகக் கொண்டு நிதிச் சந்தையில் தளம்பல்களையும் வங்கித் துறையிலுள்ள பலவீனங்களையும் தவிர்த்து உலகளாவிய முதலீட்டுச் சூழல் படிப்படியாக வளர்ச்சியடைந்துள்ளது. வளர்ந்து வரும் சந்தைகளிலும் அதேபோன்று அபிவிருத்தியடைந்து வருகின்ற நாடுகளிலும் மூலதனம் பாய்ந்து சென்றுள்ள அதேவேளையில் உலகச் சந்தையில் துரிதமான முரண்பாட்டுக்குப் பின்னரான வளர்ச்சியொன்று பதிவாகியுள்ளது. தொழில் சந்தை நிலைமைகள் வளர்ச்சி அடைந்துள்ள அதேவேளையில் பணவீக்கம் சாதாரண நிலையை அடைந்துள்ளது.

2.2.2 உலக உற்பத்தி

2017 ஆம் ஆண்டில் உலகப் பொருளாதார வளர்ச்சி நூற்றுக்கு 3.8 சதவீதமாகக் காணப்பட்ட அதேவேளையில் அது எதிர்பார்க்கப்பட்ட மட்டத்திலும் பார்க்க வலுவான பெறுமதியாக இருந்த அதேவேளையில் வர்த்தக மற்றும் முதலீடு என்பன மீண்டும் சுமுக நிலையை அடைந்தமை மற்றும் பொருட்களின் விலை நிலையாக இருந்தமை அதற்குக் காரணமாக அமைந்தன. 2016 ஆம் ஆண்டில் பதிவாகிய நூற்றுக்கு 3.2 சதவீதத்துடன் ஒப்பிடும்போது 2017 ஆம் ஆண்டில் உலகப் பொருளாதார வளர்ச்சியானது அதிகூடிய பெறுமதியைப் பெற்றுள்ள அதேவேளையில் 2018 ஆம் ஆண்டளவில் அந்தப் பொருளாதார வளர்ச்சி நூற்றுக்கு 3.8 சதவீதமாக இருக்கும் என சர்வதேச நாணய நிதியம் எதிர்பார்த்துள்ளது. அபிவிருத்தி அடைந்த பொருளாதாரங்கள் 2016 ஆம் ஆண்டில் பதிவு செய்துள்ள நூற்றுக்கு 1.7 சதவீதத்துடன் ஒப்பிடும்போது இந்த வருடத்திலிருந்து நூற்றுக்கு 2.3 சதவீத வளர்ச்சி

வீதம் ஒன்றை அடைந்துள்ளது. வளர்ந்து வரும் சந்தைகள் மற்றும் அபிவிருத்தியடைந்து வருகின்ற நாடுகள் 2016 ஆம் ஆண்டில் பதிவுசெய்துள்ள நூற்றுக்கு 4.4 சதவீதத்துடன் ஒப்பிடும்போது 2017 ஆம் ஆண்டில் நூற்றுக்கு 4.8 சதவீத அதிகூடிய வளர்ச்சியொன்றை பதிவுசெய்துள்ள அதேவேளையில் தனியார் நுகர்வு அதிகரித்தமை அதற்குப் பிரதான காரணமாக அமைந்தது.

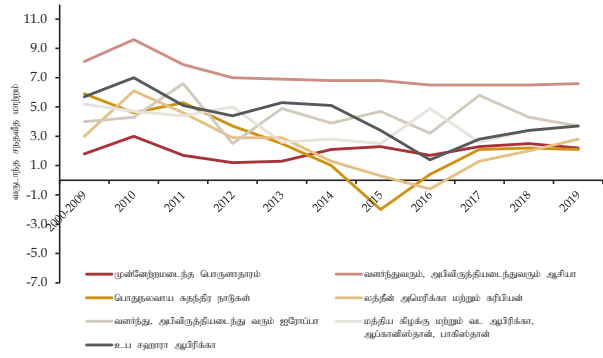
அட்டவணை 2.22 | உலக மற்றும் பிராந்திய வெளியீடு

	வருடாந்த சதவீத மாற்றம்			
	உண்மை		எதிர்வு கூறல்	
	2016	2017	2018	2019
உலக வெளியீடு	3.2	3.8	3.9	3.9
முன்னேற்றமடைந்த பொருளாதாரங்கள்	1.7	2.3	2.5	2.2
ஐக்கிய அமெரிக்கா	1.5	2.3	2.9	2.7
ஐரோப்பியப் பிராந்தியம்	1.8	2.3	2.4	2.0
ஜேம்னி	1.9	2.5	2.5	2.0
பிரான்ஸ்	1.2	1.8	2.1	2.0
இத்தாலி	0.9	1.5	1.5	1.1
ஸ்பெயின்	3.3	3.1	2.8	2.2
ஜப்பான்	0.9	1.7	1.2	0.9
ஐக்கிய இராச்சியம்	1.9	1.8	1.6	1.5
கனடா	1.4	3.0	2.1	2.0
வளர்ந்துவரும் சந்தை மற்றும் அபிவிருத்தி அடைந்துவரும் பொருளாதாரங்கள்	4.4	4.8	4.9	5.1
அபிவிருத்தியடைந்து வரும் ஆசியா	6.5	6.5	6.5	6.6
சீனா	6.7	6.9	6.6	6.4
இந்தியா	7.1	6.7	7.4	7.8
இந்தோனேசியா	5.0	5.1	5.3	5.5
மலேசியா	4.2	5.9	5.3	5.0
வியட்நாம்	6.2	6.8	6.6	6.5
தாய்லாந்து	3.3	3.9	3.9	3.8
பொதுநலவாய சுதந்திர நாடுகள் **	0.4	2.1	2.2	2.1
ரீயா	-0.2	1.5	1.7	1.5
இலத்தீன் அமெரிக்கா மற்றும் கரிபியம்	-0.6	1.3	2.0	2.8
பிரேஸில்	-3.5	1.0	2.3	2.5
வளர்ந்துவரும், அபிவிருத்தி அடையும் ஐரோப்பா	3.2	5.8	4.3	3.7
மத்திய கிழக்கு, வட ஆபிரிக்கா, ஆப்கானிஸ்தான், பாகிஸ்தான்	4.9	2.6	3.4	3.7
பாகிஸ்தான்	4.5	5.3	5.6	4.7
உப சகாரா ஆபிரிக்கா	1.4	2.8	3.4	3.7
தென்னாபிரிக்கா	0.6	1.3	1.5	1.7
இலங்கை	4.5	3.1	4.0	4.5

மூலம்: இலங்கைச் சுங்கம்,

வளர்ந்துவருகின்ற மற்றும் அபிவிருத்தி அடைந்து வருகின்ற ஆசிய மற்றும் ஐரோப்பியப் பிராந்தியங்கள் முறையே நூற்றுக்கு 6.5 மற்றும் 5.8 சதவீத வளர்ச்சியை 2017 ஆம் ஆண்டின் அதிகூடிய வளர்ச்சியொன்றைப் பதிவு செய்துள்ளது. இந்தப் பொருளாதாரங்கள் 2018 ஆம் ஆண்டு முறையே 6.5 மற்றும் 4.3 சதவீத வளர்ச்சியொன்றைப் பதிவு செய்யும் என எதிர்பார்க்கப்படுகின்றது.

வரைபு 2.15 | உலக பொருளாதாரத்தின் கிராமிய வெளிப்பாடு: 2000-2019



2.2.3 பண வீக்கம்

எரி பொருள் விலைகள் நடுத்தர மட்டத்தில் காணப்பட்டதன் காரணமாக பல வளர்ச்சியடைந்த நாடுகள், வளர்ந்து வரும் சந்தைகள் மற்றும் அபிவிருத்தியடைந்து வருகின்ற பொருளாதாரங்களின் நுகர்வு விலைகளுடன் இணைந்து வெளிப்படையான பணவீக்கம் 2017 ஆம் ஆண்டின் நடுப்பகுதியுடன் ஒப்பிடும்போது வீழ்ச்சியொன்றைக் காட்டுகின்றது. அபிவிருத்தியடைந்த பொருளாதாரங்களின் பணவீக்கம் 2016 ஆம் ஆண்டு நூற்றுக்கு 0.8 சதவீதத்திலிருந்து 2017 ஆம் ஆண்டு நூற்றுக்கு 1.7 சதவீதம் வரை குறிப்பிடத்தக்களவு வளர்ச்சியடைந்தது. கடந்த வருடத்தில் நூற்றுக்கு 4.3 சதவீதமாகப் பதிவாகிய வளர்ந்து வரும் சந்தைகள் மற்றும் அபிவிருத்தியடைந்து வருகின்ற பொருளாதாரங்களின் பணவீக்கம் இந்த வருடத்தில் நூற்றுக்கு 4.0 சதவீதம் வரை குறைவடைந்தது.

அதேவேளையில் கீழ்மட்ட எதிர்பார்ப்புக்களின் காரணமாக அபிவிருத்தியடைந்த நாடுகளின் அடிப்படையான பணவீக்கம் குறைவடைந்துள்ள அதேவேளையில் நீண்ட காலமாகக் காணப்பட்ட கீழ் மட்ட நிலைமைகள், தொழில்நுட்பத்தின் வளர்ச்சி மற்றும் போட்டிக்குரிய வளர்ச்சியின் காரணமாக குறைந்த விலையில் காணப்பட்டமை என்பன இதற்குக் காரணமாக அமைந்தது. எவ்வாறாயினும் உலகச் சந்தையில் எரிபொருள் விலைகள் அதிகரித்து வருகின்றமையினால் 2018 ஆம் ஆண்டில் நூற்றுக்கு 2 சதவீத பணவீக்கம் எதிர் பார்க்கப்படுகின்றது.

அட்டவணை 2.23 | பணவீக்கம்

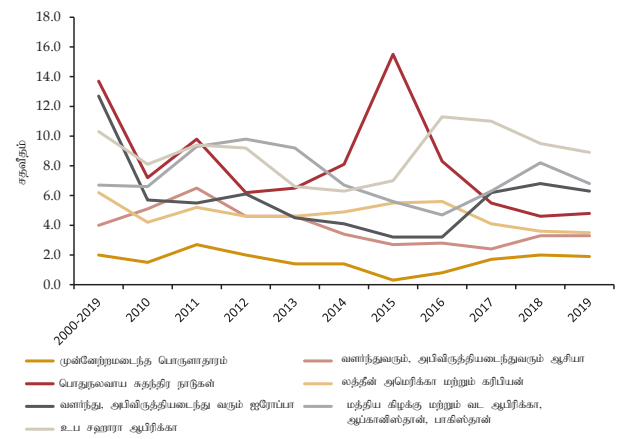
	வருடாந்த சதவீத மாற்றம்			
	உண்மை	எதிர்வுகூறல்		
	2016	2017	2018	2019
வளர்ச்சியடைந்த பொருளாதாரங்கள்	0.8	1.7	2.0	1.9
ஐக்கிய அமெரிக்கா	1.3	2.1	2.5	2.4
ஐரோப்பா	0.2	1.5	1.5	1.6
ஜெர்மனி	0.4	1.7	1.6	1.7
பிரான்ஸ்	0.3	1.2	1.5	1.6
இத்தாலி	-0.1	1.3	1.1	1.3
ஸ்பெயின்	-0.2	2.0	1.7	1.6
ஜப்பான்	-0.1	0.5	1.1	1.1
ஐக்கிய இராச்சியம்	0.7	2.7	2.7	2.2
கனடா	1.4	1.6	2.2	2.2
வளர்ந்து வரும் சந்தை, அபிவிருத்தியடைந்து வரும் பொருளாதாரங்கள்	4.3	4.0	4.6	4.3
வளர்ந்து வரும், அபிவிருத்தியடைந்து வரும் ஆசியா	2.8	2.4	3.3	3.3
சீனா	2.0	1.6	2.5	2.6
இந்தியா	4.5	3.6	5.0	5.0
பொதுநலவாய சுதந்திர நாடுகள்	8.3	5.5	4.6	4.8
ரஷ்யா	7.1	3.7	2.8	3.7
இலத்தீன் அமெரிக்கா, கெரிபியன்	5.6	4.1	3.6	3.5

அட்டவணை 2.23 | பணவீக்கம்

	வருடாந்த சதவீத மாற்றம்			
	உண்மை	எதிர்வுகூறல்		
	2016	2017	2018	2019
பிரேசில்-	8.7	3.4	3.5	4.2
வளர்ந்து வரும், அபிவிருத்தியடைந்து வரும் அமெரிக்கா	3.2	6.2	6.8	6.3
மத்திய கிழக்கு, வட ஆபிரிக்கா, ஆப்கானிஸ்தான், பாகிஸ்தான்	4.7	6.3	8.2	6.8
பாகிஸ்தான்	2.9	4.1	5.0	5.2
உப சஹாரா ஆபிரிக்கா	11.3	11.0	9.5	8.9
தென்னாபிரிக்கா	6.3	5.3	5.3	5.3
இலங்கை	4.0	7.1	4.8	4.8

மூலம்: உலக பொருளாதார பார்வை, ஜ.எம்.எப். ஏப்ரல் 2018

வரைபு 2.16 | பிராந்திய ரீதியிலான பணவீக்கம் 2000-2019



2.2.4 வட்டி வீதங்கள்

2017 ஆம் ஆண்டில் உலகளாவிய வட்டி வீதங்கள் துரிதமாக வளர்ச்சியடைந்தன. ஐக்கிய அமெரிக்கக் குடியரசின் பெடரல் ஒதுக்க வங்கியினால் பொருளாதாரங்களிலும் ஊழியச் சந்தையிலும் ஏற்பட்ட வளர்ச்சியின் காரணமாக 2017 ஆம் ஆண்டில் அதன் தரப்படுத்தப்பட்ட வீதத்தின் அடிப்படை அலகு 75 அடிப்படைப் புள்ளிகளினால் அதிகரிக்கப்பட்ட அதேவேளையில் வருடத்தின் இறுதியில் அது நூற்றுக்கு 1.5 சதவீதமாகப் பதிவாகியது. 2018 மார்ச் 21 ஆந் திகதியன்று அந்த வீதம் மேலும் அடிப்படைப் புள்ளி 25 இனால் அதிகரிக்கப்பட்டது. வளர்ச்சியடைந்த ஐரோப்பிய பொருளாதாரங்களில் நீண்ட கால வட்டி வீதமும் அதிகரிக்கப்பட்டது. வளர்ந்து வருகின்ற ஆசியா மற்றும் ஐரோப்பா பொருளாதாரங்களில் உள்நாட்டு நாணய பிணை முறிகளின்மீது நீண்டகால வட்டி வீதங்களும் அதிகரிக்கப்பட்ட போதிலும் லத்தீன் அமெரிக்க மற்றும் ரஷ்யா போன்ற நாடுகள் இந்த வட்டி வீதங்களை மேலும் தளர்த்தியதை அவதானிக்கக் கூடியதாக இருந்தது.

2016 ஆம் ஆண்டில் நூற்றுக்கு 1.04 சதவீதமாகப் பதிவாகிய ஆறு மாத ஐக்கிய அமெரிக்க டொலர் வைப்பின்

மீதான லண்டன் வங்கியிடை வட்டி வீதம் 2017 ஆம் ஆண்டில் நூற்றுக்கு 1.4 சதவீத சராசரி பெறுமதியைப் பெற்றது. சர்வதேச நாணய நிதியத்தின் எதிர்வு கூறலுக்கு அமைவாக அது 2018 ஆம் ஆண்டில் நூற்றுக்கு 2.4 சதவீதமாகவும் 2019 ஆம் ஆண்டில் நூற்றுக்கு 3.4 சதவீதமாகவும் இருக்குமென எதிர்பார்க்கப்படுகின்றது.

2.2.5 வேலையின்மை

வளர்ச்சியடைந்த பொருளாதாரங்களின் வேலையின்மை மேலும் வீழ்ச்சியடைந்துள்ள அதேவேளையில் 1960 ஆம் ஆண்டிலிருந்து அதன் ஆகக்குறைந்த பெறுமதி ஐக்கிய அமெரிக்கக் குடியரசில் பதிவாகியது. பொருளாதார நடவடிக்கைகள் அதிகரித்ததைத் தொடர்ந்து தொழில் உருவாக்கம் அதிகரித்தமை இதற்குப் பிரதான காரணமாக அமைந்தது. ஐரோப்பிய பொருளாதாரங்களில் வேலையின்மை 2016 ஆம் ஆண்டில் பதிவாகிய நூற்றுக்கு 8.7 சதவீதத்துடன் ஒப்பிடும்போது 2017 ஆம் ஆண்டில் நூற்றுக்கு 7.9 சதவீதம்வரை வீழ்ச்சியடைந்தது. இது 2009 ஆம் ஆண்டிலிருந்து பதிவாகிய மிகக்குறைந்த பெறுமதியாகும்.

சர்வதேச தொழில் அமைப்பின் மதிப்பீட்டிற்கு அமைவாக 2018 ஆம் ஆண்டில் உலகளாவிய வேலையின்மை நூற்றுக்கு 5.5 சதவீதமாகக் காணப்படும் அதேவேளையில் 2017 ஆம் ஆண்டில் நூற்றுக்கு 5.6 சதவீத வளர்ச்சியொன்றை பதிவுசெய்துள்ளது. இது கடந்த மூன்று வருடங்களில் ஏற்பட்ட தொடர்ச்சியான அதிகரிப்பின் பின்னர் அந்த விகிதாசாரம் குறைவடைந்த முதலாவது சந்தர்ப்பமாகும்.

2.2.6 அரசிறை நிலைமை

அபிவிருத்தியடைந்த பொருளாதாரங்களைப் போன்று வளர்ந்து வருகின்ற சந்தைப் பொருளாதாரங்களினால் எடுக்கப்பட்ட அரசிறை கொள்கை ரீதியான நடவடிக்கைகள் 2017 ஆம் ஆண்டில் உலகளாவிய வளர்ச்சிக்குக் காரணமாக அமைந்தது. உலக வங்கிக்கு அமைவாக 2016 ஆம் ஆண்டின் மொத்த உள்நாட்டு உற்பத்தியில் நூற்றுக்கு 50 சதவீதத்துக்கும் மேற்பட்ட வளர்ச்சியடைந்த பொருளாதாரங்களினால் பிரதிநிதித்துவப்படுத்தப்பட்ட அதே வேளையில் சுமார் நூற்றுக்கு 25 சதவீதத்துக்கு மேற்பட்டவை. விரிவாக்க அரசிறைக் கொள்கைகளை நடைமுறைப்படுத்தப்பட்டது. சுருக்கமான அரசிறைக் கொள்கைகளை நடைமுறைப்படுத்திய வளர்ச்சியடைந்த பொருளாதாரங்களின் பங்கு 2015 ஆம் ஆண்டில் காணப்பட்ட நூற்றுக்கு 70 சதவீதத்திலிருந்து நூற்றுக்கு 12 சதவீதம் வரையான குறிப்பிடத்தக்க வீழ்ச்சியொன்றை எடுத்துக் காட்டியுள்ளது. வரையறுக்கப்பட்ட அரசிறை இடைவெளியினுள் 2018 – 2019 ஆம் ஆண்டுகளில் பல வளர்ச்சியடைந்த பொருளாதாரங்களின் அரசிறைக் கொள்கை விரிவாக நடுத்தர மட்டத்தை அடையும் என எதிர்வு கூறப்பட்டுள்ள அதேவேளையில் அவுஸ்திரேலியா, கனடா, ஐப்பான் மற்றும் நியூசிலாந்து போன்ற வளர்ச்சியடைந்த பொருளாதாரங்களினால் மிகவும் விரிவான நடவடிக்கைகள் எடுக்கப்படும் என எதிர்பார்க்கப்படுகின்றது.

உலக வங்கியினால் அறிக்கையிடப்பட்டுள்ளவாறு நுகர்வுப் பொருட்களை ஏற்றுமதி செய்கின்ற வளர்ந்து வரும் சந்தைகள் மற்றும் அபிவிருத்தியடைந்து வருகின்ற பொருளாதாரங்களில் அரசிறை திரட்சியுடன் ஏனைய நடவடிக்கைகள் மேற்கொள்ளப்பட்டு வருகின்றன. அதேவேளையில் எரிசக்தி நிவாரணங்களைக் குறைத்தல் (உதாரணமாக ஆர்ஜன்டினா, இந்தோனேசியா, மலேசியா, மெக்ஸிகோ, சவுதி அரேபியா மற்றும் ஐக்கிய அரபு எமிரேட்ஸ் இராச்சியம்) மற்றும் பெறுமதிசேர் வரியை அறிமுகப்படுத்தியமை (உ-ம் எண்ணெய் சம்பந்தமான ஒத்துழைப்புப் பேரவை) என்பன பிரதானமானவையாகும். எவ்வாறாயினும் இந்தப் பொருளாதாரங்களின் அரசிறை நிலைத்து நிற்கும் இடைவெளி பாரியளவில் காணப்படும். எவ்வாறாயினும் நுகர்வுப் பொருட்களை இறக்குமதி செய்கின்ற வளர்ந்து வரும் மற்றும் அபிவிருத்தியடைந்து வருகின்ற பொருளாதாரங்களின் அரசிறை நிலைத்திருக்கும் தன்மையின் இடைவெளிகள் ஒப்பீட்டளவில் சிறியதாகும். எவ்வாறாயினும் 2016-2017 ஆம் ஆண்டுகளில் செலவினத்தின் அதிகூடிய அதிகரிப்பு வரவுசெலவுப் பற்றாக்குறையை அதிகரிப்பதற்கும் பொதுப்புகடனை மேலும் விரிவுபடுத்துவதற்கும் காரணமாக அமைந்தது.

அரசிறைப் பற்றாக்குறை

மொத்த உலகளாவிய அரசிறை மீதி 2016 ஆம் ஆண்டில் பதிவு செய்துள்ள நூற்றுக்கு 3.5 சதவீதத்துடன் ஒப்பிடும்போது 2017 ஆம் ஆண்டில் நூற்றுக்கு 3.3 சதவீதம் வரை ஓரளவு வீழ்ச்சியடைந்தது. வளர்ந்து வரும் சந்தைகள் மற்றும் அபிவிருத்தியடைந்து வருகின்ற பொருளாதாரங்களுக்கு மொத்த அரசிறை மீதி 4.8 சதவீதத்திலிருந்து 4.4 சதவீதம் வரை குறைக்கக்கூடியதாக இருந்தது. எவ்வாறாயினும் அபிவிருத்தியடைந்த பொருளாதாரங்களின் மொத்த அரசிறை மீது இரண்டு வருடங்களிலும் நூற்றுக்கு 2.6 சதவீதமாக நிலையாகக் காணப்பட்டது.

ரஷ்யாவின் அரசிறை மீதியில் 2016 ஆம் ஆண்டில் குறிப்பிடத்தக்க வளர்ச்சி ஒன்றை எடுத்துக்காட்டி நூற்றுக்கு 3.7 சதவீதப் பெறுமதியை எடுத்துக்காட்டியுள்ள அதேவேளையில் அது 2017 ஆம் ஆண்டில் எதிர்பார்க்கப்பட்ட வளர்ச்சி மற்றும் அதிகரித்துச் சென்ற எண்ணெய் விலைகள் மிகவும் வலுவடைந்து உருவாக்கிய அரசிறை இடைவெளியின் ஊடாக நூற்றுக்கு 1.5 சதவீதமாக மாறியது. வரவு செலவுத்திட்டத்திற்கு அமைவாக 2018 மற்றும் 2019 ஆம் ஆண்டுகளில் அரசிறைச் செலவு பெயரளவில் வீழ்ச்சியடைந்தது.

நுகர்வுப் பொருட்களின் விலைகள் ஸ்திரத்தன்மையை அடைந்ததன் காரணமாக மத்திய கிழக்கு, வட ஆபிரிக்கா, மற்றும் பாகிஸ்தான் ஆகிய நாடுகளில் அரசிறை மீதி 9.3 சதவீதத்திலிருந்து 5.8 சதவீதம் வரை வீழ்ச்சியடைந்து மிகவும் தளர்வான நிலையொன்றை எடுத்துக்காட்டியது. லத்தீன் அமெரிக்காவிலும், கரீபியன் தீவுகளிலும் காணப்பட்ட ஓரளவு வளர்ச்சியின் காரணமாக பல்வேறு பொருளாதாரங்களினால் அரசிறை நடவடிக்கைகள் எடுக்கப்பட்டிருந்தது.

அட்டவணை 2.24 | மொத்த அரசிறை மீதி

	மொ. உ. உ. சதவீதம்			
	உண்மை	எதிர்வு	கூறல்	
	2016	2017	2018	2019
உலகம்	-3.5	-3.3	-3.2	-3.3
முன்னேற்றமடைந்த பொருளாதாரங்கள்	-2.6	-2.6	-2.7	-2.8
ஐக்கிய அமெரிக்கா	-4.2	-4.6	-5.3	-5.9
ஐரோப்பிய பிராந்தியம்	-1.5	-0.9	-0.6	-0.5
ஜேர்மனி	0.8	1.1	1.5	1.7
பிரான்ஸ்	-3.4	-2.6	-2.4	-3.1
இத்தாலி	-2.5	-1.9	-1.6	-0.9
ஸ்பெயின்	-5.3	-4.5	-3.1	-2.5
கிறீஸ்	0.5	0.0	-0.1	0.0
அயர்லாந்து	-0.7	-0.4	-0.2	-0.1
யோர்த்துக்கல்	-2.0	-1.2	-1.0	-0.9
ஐப்பான்	-3.7	-4.2	-3.4	-2.8
ஐக்கிய இராச்சியம்	-3.0	-2.3	-1.8	-1.5
வளர்ந்து வரும் சந்தை மற்றும் மத்திய அபிவிருத்தயடைந்து வரும் பொருளாதாரங்கள்	-4.8	-4.4	-4.2	-4.1
ஆசியா	-3.9	-4.2	-4.2	-4.3
சீனா	-3.7	-4.0	-4.1	-4.3
இந்தியா	-6.7	-6.9	-6.5	-6.5
இந்தோனேசியா	-2.5	-2.5	-2.5	-2.5
மலேசியா	-2.6	-2.9	-2.7	-2.5
வியட்நாம்	-4.7	-4.7	-4.8	-4.7
தாய்லாந்து	0.6	-0.6	-0.9	-0.9
ஐரோப்பியா	-3.0	-2.0	-1.4	-1.4
ர்யா	-3.7	-1.5	0.0	0.1
இலத்தீன் அமெரிக்கா	-6.6	-6.2	-5.8	-5.6
பிரேஸில்	-9.0	-7.8	-8.3	-8.3
மத்திய கிழக்கு, வட ஆபிரிக்கா மற்றும் பாகிஸ்தான்	-9.3	-5.8	-4.6	-3.5
தென் ஆபிரிக்கா	-4.1	-4.5	-4.2	-4.1
குறை வருமானம் பெறும் அ.அ. வரும் நாடுகள்	-4.2	-4.3	-4.2	-4.0
எண்ணெய் உற்பத்தி செய்யும் நாடுகள்	-4.9	-3.2	-2.2	-1.9
இலங்கை	-5.4	-5.5	-4.4	-3.5

அரசாங்க படுகடன்

உலகில் சாதாரண அரசாங்கம் ஒன்றின் மொத்தக் கடன், மொத்த உள்நாட்டு உற்பத்தியின் சதவீதமாக 2016 ஆம் ஆண்டில் காணப்பட்ட நூற்றுக்கு 83.1 சதவீதத்துடன் ஒப்பிடும்போது 2017 ஆம் ஆண்டில் நூற்றுக்கு 82.4 சதவீதம் வரை வீழ்ச்சியடைந்தது. வளர்ச்சியடைந்த பொருளாதாரங்களின் மொத்தக் கடன் ஒதுக்கம் 2016 ஆம் ஆண்டில் பதிவாக்கிய நூற்றுக்கு 106.9 சதவீதத்திலிருந்து 2017 ஆம் ஆண்டில் நூற்றுக்கு 105.4 சதவீதம் வரை வீழ்ச்சியடைந்தது. எவ்வாறாயினும் வளர்ந்து வரும் சந்தைகள் மற்றும் அபிவிருத்தி அடைந்துவரும் பொருளாதாரங்களில் அரசாங்கத்தின் மொத்தக் கடன் 2016 ஆம் ஆண்டில் நூற்றுக்கு 47 சதவீதத்திலிருந்து 2017 ஆம் ஆண்டு நூற்றுக்கு 49 சதவீதமாக வளர்ச்சி அடைந்தது. குறைந்த வருமானம் பெறும் நாடுகளின் மொத்தக் கடன்களின் சராசரி 2016 ஆம் ஆண்டில் காணப்பட்ட நூற்றுக்கு 40.8 சதவீதத்திலிருந்து 2017 ஆம் ஆண்டில் நூற்றுக்கு 44.3 சதவீதம்வரை குறிப்பிடத்தக்களவில் வளர்ச்சியடைந்தது. ஐப்பான் மொத்த உள்நாட்டு உற்பத்தியின் சதவீதமாக அதிகூடிய கடன் தொகையான நூற்றுக்கு 235.6 சதவீதத்தைப் பதிவு செய்துள்ளது.

மொத்த உள்நாட்டு உற்பத்தியின் சதவீதமாக அதிகூடிய

கடன்தொகையொன்று காணப்படுவது பொருளாதாரத்தில் நிதி நெருக்கடியொன்றை ஏற்படுத்துவதற்குக் காரணமாக அமைந்துள்ள அதேவேளையில் அதனைக் கட்டுப்படுத்துவதற்காக அதற்கு பாதுகாப்பு வழிமுறைகளை தயாரிப்பது அத்தியாவசியமானதாகும். சர்வதேச நாணய நிதியத்தின் குறைஉயட ஆழ்வெழ்ச்சி அறிக்கையின் பிரகாரம் 2018 ஏப்ரல் மாதம் வெளியிடப்பட்டவாறு விசேடமாக முதிர்வடைவது குறைவடைந்ததன் மூலம் பாரிய மொத்த நிதியிடல் வசதிகள் தேவைப்படுவதன் காரணமாக அரசாங்கப் படுகடன் அதிகரிப்பதனால் பொருளாதாரங்கள் கடனைத் திருப்பிச் செலுத்துவதில் அபாயம் ஒன்று ஏற்படும்.

அதேபோன்று மொத்த உள்நாட்டு உற்பத்தியின் சதவீதமாக அரசாங்கப் படுகடன் எதிர்பாராத அதிர்வுகளுக்கு முகங்கொடுக்கும் அபாயத்தை அதிகரிப்பதற்கு காரணமாக அமையும். மேலும் எதிரிடையான சுழற்சிக் கொள்கை விசேடமாக மொத்த உள்நாட்டு உற்பத்திக்கு அதிகூடிய கடன் விகிதாசாரம் காணப்படும்போது நிதி நெருக்கடியான சந்தர்ப்பத்தில் அதற்கு சம்பந்தமான நடவடிக்கைகளை எடுப்பது சிரமமானதாகும். இந்த நிலைமை விவாதத்திற்குரியதாக இருக்கின்றபோதிலும் அரசாங்கத்தின் படுகடன் சுமை பொருளாதார வளர்ச்சியை குறைக்கும் என சர்வதேச நாணய நிதியம் அறிவித்துள்ளது. நிதி நெருக்கடியின்போது மாத்திரமன்றி நிதி ரீதியாக கவனமற்ற அல்லது சீரான சந்தர்ப்பங்களில் அதிகூடிய கடன் ஒதுக்கம் வட்டிவீதக் கொடுப்பனவை அதிகரிக்கக்கூடிய அதேவேளையில் வருடாந்த வட்டி வீதம் அதிகரிக்கின்ற சந்தர்ப்பங்களில் விசேடமாக அபிவிருத்தி அடைந்து வருகின்ற நாடுகளில் நிதிக் கட்டுப்பாட்டுப் பிரச்சனைகளைத் தோற்றுவிக்கும்.

சர்வதேச நாணய நிதியத்தின் கடன் முகாமைத்துவ ஆய்வுக்கு அமைவாக மூன்றில் ஒன்றுக்கும் மேற்பட்ட வளர்ச்சியடைந்த பொருளாதாரங்கள் 2017 ஆம் ஆண்டில் மொத்த உள்நாட்டு உற்பத்தியில் நூற்றுக்கு 85 சதவீதத்துக்கும் கூடுதலான கடன்தொகையொன்றைப் பதிவு செய்துள்ள அதேவேளையில் இது 2000ஆம் ஆண்டில் காணப்பட்ட மட்டத்திலும் பார்க்க மும்மடங்கு அதிகமானதாகும். ஒப்பீட்டு ரீதியில் வளர்ந்து வரும் சந்தைகள் மற்றும் நடுத்தர வருமானம் பெறும் பொருளாதாரங்களில் ஐந்தில் ஒரு நாடுகள் 2017 ஆம் ஆண்டின் மொத்த உள்நாட்டு உற்பத்தியில் நூற்றுக்கு 70 சதவீதத்திற்கும் அதிகமான கடன்தொகையொன்றினைப் பதிவு செய்துள்ளது. இது 2000 ஆம் ஆண்டிற்கு முன்னர் காணப்பட்ட ஆசியாவின் நிதி நெருக்கடிக்குச் சமனான நிலைமையாகும்.

அட்டவணை 2.25 | அரசாங்க மொத்த பொது படுகடன்

மொ. உ. உ சதவீதம்

	உண்மை		எதிர்வுகூறல்	
	2016	2017	2018	2019
உலகம்	83.1	82.4	82.1	81.9
அபிவிருத்தியடைந்து பொருளாதாரம்	106.9	105.4	103.9	103.1
ஐக்கிய அமெரிக்கா	107.2	107.8	108.0	109.4
ஐரோப்பா	88.9	86.6	84.2	81.7
ஜெர்மனி	68.2	64.1	59.8	55.7
பிரான்ஸ்	96.6	97.0	96.3	96.2
இத்தாலி	132.0	131.5	129.7	127.5
எநியு	99.0	98.4	96.7	95.1
ஸ்பெயின்	183.5	181.9	191.3	181.8
கிறீஸ்	72.9	68.5	67.1	64.9
அயர்லாந்து	235.6	236.4	236.0	234.2
ஐப்பான்	88.2	87.0	86.3	85.9
ஐக்கிய இராச்சியம்	91.1	89.7	86.6	83.8
வளர்ந்துவரும் சந்தை, நடுத்தர வருமான பொருளாதாரங்கள்	47.0	49.0	51.2	52.9
ஆசியா	47.2	50.1	52.3	54.5
சீனா	44.3	47.8	51.2	54.4
இந்தியா	68.9	70.2	68.9	67.3
ஐரோப்பா	32.1	31.8	32.1	32.5
ரஷ்யா	15.7	17.4	18.7	19.5
இலத்தீன் அமெரிக்கா	59.0	61.8	66.4	67.4
பிரேசில்	78.4	84.0	87.3	90.2
மெக்சிகோ	56.8	54.2	53.5	53.4
மத்திய கிழக்கு, வட ஆபிரிக்கா	41.1	40.3	42.5	43.3
தென்னாபிரிக்கா	51.6	52.7	54.9	55.7
குறைந்த வருமான அபிவிருத்தி அடைந்து வரும் நாடுகள்	40.8	44.3	45.5	44.9
இலங்கை	78.8	77.6	77.4	74.8

மூலம்: இலங்கைச் சங்கம்.

2.2.7 மூலதனப் பாய்ச்சல் மற்றும் நிதிச் சந்தை

வளர்ச்சியடைந்த பொருளாதார நாடுகளில் நிதிக்கொள்கைகள் சுமுக நிலையை அடைந்தமை மற்றும் சாதகமான உலகப் பொருளாதார வளர்ச்சி ஆகியவற்றின் காரணமாக உலகவாழிய நிதிச் சந்தையின் நடத்தை ஸ்திர நிலையை அடைந்தது. பங்கு விலைகள் வரலாற்ற ரீதியில் அதிகூடிய பெறுமதியை நோக்கி அதிகரித்தமை, மூலதனம் மற்றும் பிணைமுறிச் சந்தை ஆகிய இரண்டிலும் குறைந்த தளம்பல் நிலை மற்றும் வளர்ந்து வரும் பொருளாதாரங்களுக்குள் எதிர்த்தாக்கம் ஏற்பட்டமை (ஐக்கிய நாடுகள் சபையினால் வெளியிடப்பட்ட உலகப் பொருளாதார நிலைமையும் எதிர்பார்ப்புக்களும் 2018) ஆகியவற்றின் மூலம் வருடத்தினுள் நிதிச் சந்தை நெகிழ்வுத் தன்மையொன்றைக் காட்டுகின்றது. 2015 டிசம்பர் மாதத்திலிருந்து கடுமையான நிதிக்கொள்கையொன்று ஆரம்பிக்கப்பட்டதன் காரணமாக ஐக்கிய நாடுகளின்

பெடரல் ஒதுக்க வங்கி (குநாநசயட சுநாநசஎந டயமெ மூக வாந ருவைவநன ஸ்வயவநன) வட்டி வீத அளவீட்டுப் பெறுமதி 125 அடிப்படைப் புள்ளிகளினால் அதிகரிக்கப்பட்ட அதேவேளையில் 2017 ஆம் ஆண்டில் அந்த விகிதாசாரம் 75 அடிப்படைப் புள்ளிகளினால் 3 முறை அதிகரிக்கப்பட்டது. எவ்வாறாயினும் இந்த பெடரல் வீதங்களில் படிப்படியான அதிகரிப்பு மற்றும் மீள்பெறுதல் ஆகியவற்றில் காணப்படும் உற்சாகம் உலகளாவிய நிதி நிலைமையை கடுமையானதாக ஆக்கவதற்கு தூண்டப்படவில்லை. ஐரோப்பிய மத்திய வங்கியினால் அதன் 2017 ஆம் ஆண்டின் சொத்துக்களை கொள்வனவு செய்யும் நிகழ்ச்சித் திட்டம் மாதமொன்றுக்கு யூரோ 60 பில்லியனிலிருந்து யூரோ 30 பில்லியன் வரை குறைக்கப்பட்ட அதேவேளையில் 2018 ஆம் ஆண்டு ஜனவரி மாதத்தில் அது மேலும் குறைக்கப்பட்டது.

2015 ஆம் ஆண்டில் குறிப்பிடத்தக்களவில் மூலதனப் பாய்ச்சல்களின் பின்னர் மத்திய ஆசியா மற்றும் கிழக்கு ஐரோப்பியப் பொருளாதாரங்களில் 2017 ஆம் ஆண்டில் மூலதன உட்பாய்ச்சல் ஏற்பட்டது. எவ்வாறாயினும் இலத்தீன் அமெரிக்கப் பொருளாதாரங்களில் காணப்படுகின்ற மூலதனப் பாய்ச்சல் குறைந்த மட்டத்தில் காணப்படுகின்றது. மொத்த வெளிநாட்டு நேரடி முதலீட்டுப் பாய்ச்சல் 2017 ஆம் ஆண்டில் ஸ்திரத் தன்மையை அடைந்த போதிலும் பிராந்தியங்களுக்கிடையில் தளம்பல் நிலை காணப்படுகின்றது. நேர்மறையான வளர்ச்சிச் செயற்பாடுகள் மற்றும் சாதகமான கொள்கை ரீதியான மறுசீரமைப்புக்களில் உதவிபுடன் இந்தியா, இந்தோனேசியா மற்றும் வியட்நாம் போன்ற ஆசிய பொருளாதாரங்களுக்கு வெளிநாட்டு முதலீட்டு உட்பாய்ச்சல் வளர்ச்சியடைந்தது. உப-சகாரா ஆபிரிக்கப் பொருளாதாரங்களுக்கு உட்பாய்ச்சல் குறைவடைந்த போதிலும் தனியார் மயப்படுத்தல் திட்டங்களும் வியாபார ஒழுங்குவிதிகளும் அதிகரித்ததன் காரணமாக அல்ஜீரியா, எகிப்து மற்றும் டியூனேசியா போன்ற மத்திய கிழக்கு மற்றும் வட ஆபிரிக்க பொருளாதாரங்களுக்கு வெளிநாட்டு நேரடி முதலீட்டு உட்பாய்ச்சல் வளர்ச்சியடைந்துள்ளது.

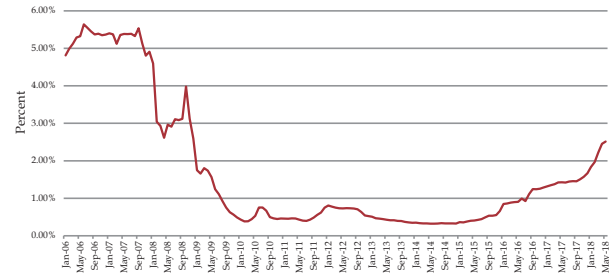
எஞ்சிய காலத்தை கவனத்திற்கொள்ளும்போது பணவீக்கம் மற்றும் குறைந்த வட்டி வீதம், உலகளாவிய கடன் வளர்ச்சி, வேலையின்மை மற்றும் பணவீக்கம் ஆகியவற்றுக்கிடையில் அடிப்படை பேரண்டப் பொருளாதாரத் தொடர்புகள் பலவீனம் அடைகின்றமை சாதாரண நிதிச் சந்தை நிலைமைகளுக்கு தடையை ஏற்படுத்துவதற்குக் காரணமாக அமைய முடியும்.

2.2.8 நாணய அசைவுகள்

சர்வதேச நாணய நிதியத்திற்கமைவாக 2017 ஆம் ஆண்டின் முதல் மூன்று காலாண்டுகளில் ஐக்கிய அமெரிக்க டொலர்களில் உண்மை விளைவு பெறுமதி நூற்றுக்கு 07 சதவீதத்தினால் தேய்மானம் அடைந்தது. அந்தக் காலப்பகுதியில் ஐரோப்பியப் பிராந்தியத்தில் வலுவான சந்தை வாய்ப்புக்கள் மற்றும் கனடாவின் உயர்மட்டக் கொள்கை ரீதியான வட்டி வீதங்கள் ஆகியவற்றின் காரணமாக யூரோ மற்றும் கனேடிய டொலர் நூற்றுக்கு 6 சதவீதத்தினால் மிகைப் பெறுமதியைப் பெற்றது. ஐப்பான் யென் நாணய அலகு நூற்றுக்கு 3 சதவீதத்தினாலும்

சுவிஸ் பிராங் மற்றும் கொரியாவின் வொன் நாணய அலகு என்பன நூற்றுக்கு 4 சதவீதத்தினாலும் தேய்மானம் அடைந்தது. ஐரோப்பிய ஒன்றியத்திலிருந்து பிரித்தானியா விலகிக்கொள்வது என்ற தீர்மானத்துக்கு மத்தியில் இங்கிலாந்து வங்கியினால் நவம்பர் மாதத்தில் வட்டி வீதம் அதிகரிக்கப்பட்டதன் பின்னர் பிரித்தானிய பவுன் நூற்றுக்கு 5.5 சத வீதத்தினால் மிகைப் பெறுமதியைப் பெற்றது. 2017 ஆகஸ்ட் மற்றும் 2018 மார்ச்சு இறுதி வரையான காலப்பகுதியில் சீனாவின் ரென்மின்பி நாணய அலகின் உண்மை விளைவுப் பெறுமதி நூற்றுக்கு 3.5 சதவீதத்தினால் மிகைப் பெறுமதியை அடைந்தது.

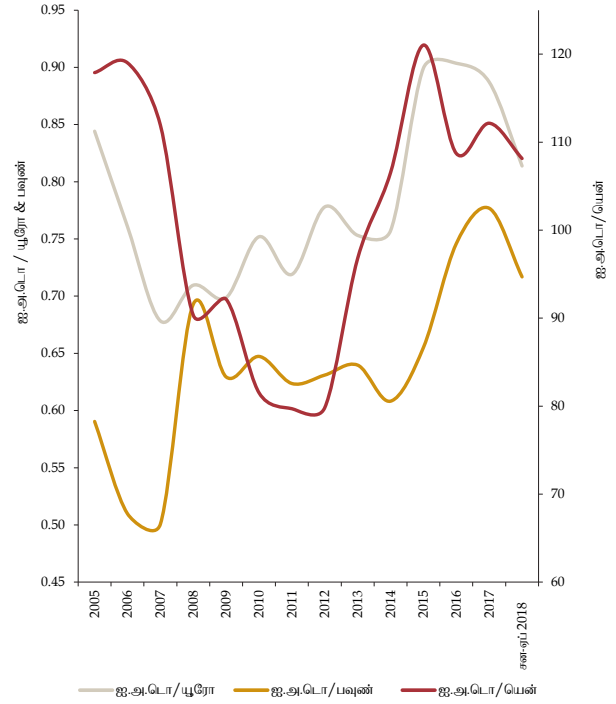
வரைபு 2.17 | ஆறுமாத லண்டன் வங்கியிடை வட்டி வீத மாற்றத்தின் அசைவு



2.2.9 உலக வர்த்தகம்

கிழக்கு ஆசியப் பொருளாதாரங்களில் இறக்குமதிக்காகக் காண்படுகின்ற கேள்வி அதிகரித்ததன் காரணமாக 2017 ஆம் ஆண்டில் உலகளாவிய வர்த்தகம் சுமுக நிலையை அடைந்தது. புதிய கொள்கை ரீதியான நடவடிக்கைகளுக்கு இசைவடைந்ததன் பின்னர் உள்நாட்டுக் கேள்வி அதிகரித்தமை மற்றும் வளர்ச்சியடைந்த முதலீடு ஆகியவற்றின் காரணமாக அபிவிருத்தியடைந்த பொருளாதாரங்களினால் முதலீட்டுப் பொருட்களுக்காகக் காண்படுகின்ற கேள்வி அதிகரித்தமையும் இதற்குக் காரணமாக அமைந்தது. பிரதானமாக முதலீட்டுச் செலவுகள் அதிகரித்ததன் காரணமாக இரண்டு வருட பின்னடைவுக்குப் பின்னர் 2016 ஆம் ஆண்டில் நூற்றுக்கு 2.3 சதவீதமாகக் காணப்பட்ட உலக வர்த்தகத்தின் அளவும் 2017 ஆம் ஆண்டின் நூற்றுக்கு 4.9 சதவீதம் வரை குறிப்பிடத்தக்களவில் வளர்ச்சியடைந்தது. 2017 ஆம் ஆண்டில் அபிவிருத்தியடைந்த பொருளாதாரங்களினால் மேற்கொள்ளப்பட்ட இறக்குமதி நூற்றுக்கு 4.0 சதவீதம் வரை நூற்றுக்கு 2.7 சதவீதத்தினால் அதிகரித்துள்ளது. வளர்ந்து வரும் சந்தைகள் மற்றும் அபிவிருத்தி அடைந்து வரும் பொருளாதாரங்களினால் மேற்கொள்ளப்படும்

வரைபு 2.18 | ஐ.ஆ. டோலருக்கு எதிராக நாணய மாற்றுவீதம்



இறக்குமதி 2016 ஆம் ஆண்டில் பதிவாகிய நூற்றுக்கு 1.8 சதவீதத்திலிருந்து 2017 ஆம் ஆண்டில் நூற்றுக்கு 6.4 சதவீதம் வரை குறிப்பிடத்தக்களவு வளர்ச்சியடைந்துள்ளது. அபிவிருத்தி அடைந்த நாடுகளினால் மேற்கொள்ளப்படும் இறக்குமதி 2016 ஆம் ஆண்டில் பதிவாகிய நூற்றுக்கு 2.0 சதவீதத்திலிருந்து 4.2 சதவீதம் வரை அதிகரித்துள்ள அதேவேளையில் வளர்ந்து வரும் சந்தைகள் மற்றும் அபிவிருத்தி அடைந்து வரும் பொருளாதாரங்களினால் மேற்கொள்ளப்பட்ட இறக்குமதி முன்னைய வருடத்தில் பதிவாகிய நூற்றுக்கு 2.6 சதவீதத்திலிருந்து நூற்றுக்கு 6.4 சதவீதம் வரை குறிப்பிடத்தக்களவு வளர்ச்சியடைந்துள்ளது. அபிவிருத்தியடைந்த பொருளாதாரங்களைப் போன்று வளர்ந்து வரும் பொருளாதாரங்களினதும் முதலீட்டு நடவடிக்கைகள் வளர்ச்சியடைந்தமை மற்றும் மின்சார மற்றும் இலத்திரணியல் உற்பத்திச் சந்தைகள் என்பன இதற்குக் காரணமாக அமைந்துள்ளன.

அட்டவணை 2.26 | உலக வர்த்தகத்தின் அளவுகள்

வருடாந்த சராசரி மாற்றம்

	உண்மை										எதிர்பார்க்கப்படும்	
	2000-2009	2010	2011	2012	2013	2014	2015	2016	2017	2018		2019
உலக வர்த்தகத்தின் அளவு												
அளவு	5	12.5	7.1	3.0	3.5	3.7	2.7	2.3	4.9	5.1	4.7	
இறக்குமதிகள்												
முன்னேற்றமடைந்த பொருளாதாரங்கள்	3.6	11.5	5.1	1.7	2.3	3.9	4.6	2.7	4.0	5.1	4.5	
வளர்ந்து வரும், அபிவிருத்தியடைந்து வரும் பொருளாதாரம்	9.0	14.3	11.5	5.3	5.2	4.2	-0.9	1.8	6.4	6.0	5.6	
ஏற்றுமதிகள்												
முன்னேற்றமடைந்த பொருளாதாரங்கள்	3.9	12.1	6.0	2.8	3.1	3.9	3.8	2.0	4.2	4.5	3.9	
வளர்ந்துவரும் சந்தை, அபிவிருத்தியடைந்து வரும் பொருளாதாரங்கள்	7.9	13.8	8.7	3.5	4.8	3.2	1.5	2.6	6.4	5.1	5.3	

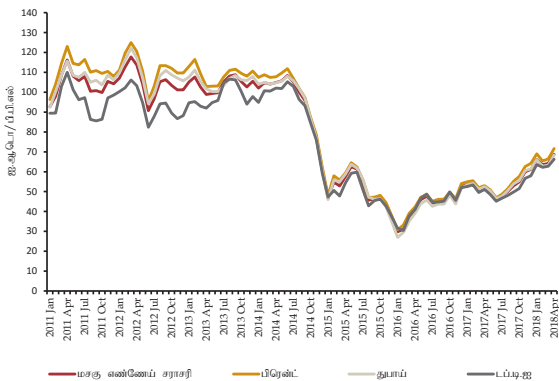
இந்தியாவின் உலகப் பொருளாதாரம் 2018 ஆம் ஆண்டில் நூற்றுக்கு 5.1 சதவீதத்தினாலும் 2019 ஆம் ஆண்டில் நூற்றுக்கு 4.7 சதவீதத்தினாலும் வளர்ச்சியடையும் என எதிர்வு கூறப்படுகின்றது. அபிவிருத்தி அடைந்த பொருளாதாரங்கள் மற்றும் சீனாவின் மூலதனச் செலவுக்காக காணப்படும் கேள்வி குறைவடையும் என்ற எதிர்பார்ப்பில் 2019 ஆம் ஆண்டில் உலக வர்த்தகத்தில் நடுத்தரமான வளர்ச்சியொன்று எதிர்வு கூறப்பட்டுள்ளது.

அட்டவணை 2.27 | விலை சுட்டிகள் (2010=100)

	2013	2014	2015	2016	2017	2018
எரிசக்தி	127	118	65	55	68	71
எரி சக்தியல்லாதவை	102	97	82	80	84	85
விவசாயம்	106	103	89	89	89	90
குடிபானம்	83	102	94	91	83	84
உணவு	116	107	91	92	92	93
எண்ணெய், உலோகங்கள்	116	109	85	90	89	91
தானியங்கள்	128	104	89	82	82	83
ஏனைய உணவுகள்	104	108	100	105	106	106
மூலப்பொருட்கள்	95	92	83	80	82	83
பசளைகள்	114	100	95	75	72	72
உலோகங்கள், கனிப்பொருட்கள்	91	85	67	63	77	76
விலை மதிப்பீடுள்ள உலோகங்கள்	115	101	91	97	97	97

மூலம் : நுகர்வு பொருள் சந்தை கண்ணோட்டம், ஏப்ரல் 2018, உலக வங்கி

வரைபு 2.19 | மசகு எண்ணெய் விலைகள் : 2011 - Apr 2018



2.2.10.1 எரிசக்தி விலைகள்

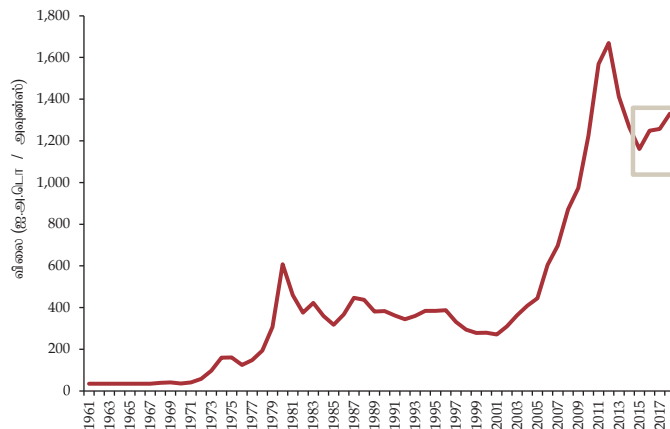
2017 ஆம் ஆண்டில் மசகு எண்ணெய் பீப்பாய் ஒன்றின் சராசரி விலை ஐ.அ. டொலர் 53 ஆகும். அது முன்னைய வருடத்தில் மசகு எண்ணெய் பீப்பாய் ஒன்றுக்கான சராசரி விலையாகப் பதிவாகிய ஐ.அ.டொலர் 43 உடன் ஒப்பிடும்போது நூற்றுக்கு 23 சதவீத வளர்ச்சியொன்றாகும். கேள்வி அதிகரித்தமை, கையிருப்புக் குறைவடைந்தமை அதேபோன்று நவம்பர் மாத இறுதியில் பெற்றோலிய ஏற்றுமதி நாடுகளின் அமைப்பின் உடன்பாட்டுக்கு அமைவாக 2018 ஆம் ஆண்டின் இறுதி வரையில் உற்பத்தியை நிறுத்துவதனை நீடித்தமை இதற்குக் காரணமாக அமைந்தது. 2018 ஜனவரி மாதமளவில் சுத்திகரிக்கப்படாத மசகு எண்ணெய் பீப்பாய் ஒன்றின் விலை ஐ.அ. டொலர் 65 ஆகக் காணப்பட்டது. 2018 - மற்றும் 2019 ஆம் ஆண்டுகளில் மசகு எண்ணெய் பீப்பாய் ஒன்றின் சராசரி விலை ஐ.அ. டொலர் 65 ஆகக் காணப்படுமென எதிர்பார்க்கப்படுகின்றது.

எரிபொருள் விலைகள் அதிகரித்ததன் காரணமாக இயற்கை வாயு விலைகளும் திரவத் தன்மையான இயற்கை வாயு விலைகளும் அதிகரித்தது. வாயு மாசடைவதைத் தடுக்கும் நோக்கில் சீன அரசாங்கத்தினால் நிலக்கரி பயன்பாட்டிற்காக வரையறை விதிக்கப்பட்டுள்ளமையினால் திரவத்தன்மையான இயற்கை வாயுக்களுக்கு சீனாவில் கேள்வி அதிகரித்துள்ளது.

2.2.10.2 விவசாய நுகர்வுப்பொருட்களின் விலைகள்

அதி கூடிய உற்பத்தி மற்றும் எதிர்பாராத அதி கூடிய கையிருப்பு ஆகியவற்றின் காரணமாக 2017 ஆம் ஆண்டில் விவசாய நுகர்வுப் பொருட்களின் விலைகள் வீழ்ச்சியடைந்தது. அரிசியின் விலை (தாய்லாந்து, வெள்ளை அரிசி, 5 சதவீதம் உடைந்த) 2016 ஆம் ஆண்டில் பதிவாகிய மெற்றிக் தொன் ஒன்றுக்காக காணப்பட்ட ஐ.அ. டொலர் 421 இலிருந்து மெ.தொன் ஒன்றுக்கு 2017 ஆம் ஆண்டு ஐ.அ. டொலர் ஒன்றுக்கு 410 வரை குறைவடைந்துள்ள அதேவேளையில் போதியளவு கையிருப்புக் காணப்பட்டதன் காரணமாக 2018 ஆம் ஆண்டில் அரிசியின் விலைகள் மேலும் குறைவடையும் என எதிர்பார்க்கப்படுகின்றது. 2016-2017 காலப்பகுதியில் கோதுமை மற்றும் சோளம் ஆகியவற்றில் சாதனை மிக்க அளவில் அதிகூடிய உற்பத்தியொன்றை பதிவு செய்யப்பட்டுள்ளது. சோளம் மெற்றிக் தொன் ஒன்றுக்கான விலை 7 வருடங்களின் பின்னர் பதிவாகிய மிகக் குறைந்த பெறுமதியான ஐ.அ. டொலர் 159 ஆகப் பதிவாகியுள்ள அதேவேளையில் அது 2016 ஆம் ஆண்டின் பதிவாகிய விலையிலும் பார்க்க நூற்றுக்கு 6.2 சதவீத வீழ்ச்சியாகும். அதேவேளையில் சோளத்திற்கான விலைகள் வருடம் முழுவதும் தளம்பல் நிலையில் காணப்பட்டது. மென்மையான சிகப்புக் கோதுமை வகை 2017 ஆம் ஆண்டில் நூற்றுக்கு 6.2 சதவீத வீழ்ச்சியொன்றைப் பதிவு செய்தது. அதிகூடிய வழங்கல் மற்றும் கானா மற்றும் ஐவரிகோஸ்டர் ஆகிய நாடுகளில் கொக்கோ உற்பத்தி குறிப்பிடத்தக்க அளவில் அதிகரிக்குமென எதிர்பார்க்கப்பட்டமையினால் கொக்கோவின் விலைகள் குறிப்பிடத்தக்களவில் நூற்றுக்கு 32 சதவீத குறைந்த பெறுமதியொன்றைப் பதிவு செய்துள்ளது. உலக வங்கியின் விவசாயப் பொருட்களுக்கான விலைச்சுட்டி 2018 ஆம் ஆண்டில் நூற்றுக்கு 2.2 சதவீதத்தினாலும் 2019 ஆம் ஆண்டில் நூற்றுக்கு 1.3 சதவீதத்தினாலும் வளர்ச்சியடையும் என எதிர்பார்க்கப்படுகின்றது. குறைந்த அளவிலான பயிர்ச்செய்கை நிலங்கள் (உ-ம் சோளம்) மற்றும் தென் அமெரிக்காவின் ஒரு சில பிரதேசங்களில் காணப்பட்ட சீரற்ற காலநிலையின் காரணமாக விளைச்சல் (உ-ம் சோயா போஞ்சி) அதிகரித்தமை இதற்குக் காரணமாக அமைந்தது.

வரைபு 2.20 | தங்கத்தின் விலையின் போக்கு 1961 - 2018



2.2.10.3 உலோகப் பொருட்களின் விலைகள்

சீனாவில் காணப்பட்ட அதிகூடிய கேள்வி மற்றும் ஒரு சில வளங்கல்களில் ஏற்பட்ட தடைகள் என்பவற்றின் காரணமாக உலோகப் பொருட்களின் விலைகள் அதிகரித்தது. உலக வங்கியின் உலோக மற்றும் கனிப்பொருட்களின் விலைச்சுட்டி 2017 ஆம் ஆண்டில் நூற்றுக்கு 24 சதவீதத்தினால் அதிகரித்தது. கறை படியாத உருக்கின் உற்பத்தி அதிகரித்தமை மற்றும் நிக்கல் உலோக வழங்கல் தடைப்பட்டமை ஆகியவற்றின் காரணமாக 2017 ஆம் ஆண்டில் நிக்கல் உலோக விலைகள் நூற்றுக்கு 5 சதவீதத்தினால் அதிகரித்தது. நாக உலோகத்தின் வழங்கல் குறைவடைந்தமை (அவுஸ்திரேலியாவிலும், அயர்லாந்திலும் சுரங்கங்கள் மூடப்பட்டமை மற்றும் அவுஸ்திரேலியாவிலும் ஐக்கிய அமெரிக்காவிலும் உற்பத்தி நிறுத்தப்பட்டமையின் காரணமாக) மற்றும் முலாம் பூசப்பட்ட இரும்புக்கான கேள்வி அதிகரித்ததன் காரணமாக நாக உலோகத்தின் விலை நூற்றுக்கு 34 சதவீதத்தினால் அதிகரித்தது. 2017 ஆம் ஆண்டில் அலுமினியத்தின் விலை நூற்றுக்கு 19 சதவீதத்தினால் அதிகரித்துள்ள அதேவேளையில் இரும்பு மற்றும் செம்பின் விலைகள் முறையே நூற்றுக்கு 19 சதவீதத்தினாலும் நூற்றுக்கு 22 சதவீதத்தினாலும் அதிகரித்தது. சீனாவில் காணப்பட்ட அதிகூடிய கேள்வி இதற்குக் காரணமாக அமைந்தது. குறைந்த கேள்வி மற்றும் உற்பத்திக் குறைப்பு எதிர்பார்த்த அளவில் இடம்பெறாததன் காரணமாக உலோகத்தின் விலைகள் குறைவடைவதற்குக் காரணமாக அமைந்த அதேவேளையில் அதிகரித்த உலகின் கேள்வி, சந்தைப் பங்கின் விலை வீழ்ச்சியடைந்தமை மற்றும் சீனாவின் உற்பத்திக் கொள்ளளவு குறைவடைந்தமை உலோகத்தின் விலைகள் அதிகரிப்பதற்கு காரணமாக அமைந்தது. 2017 ஆம் ஆண்டில் தங்கத்திற்கான ஒரு அவுன்சின் விலை ஐ.அ. டொலர் 1,248.99 இலிருந்து ஐ.அ. டொலர் 1,257.56 வரை நூற்றுக்கு 0.7 சதவீதத்தினால் அதிகரித்துள்ளது.

தங்கத்தின் விலையின் போக்கு 2012 சனவரி - 2018 ஏப்ரல்



பகுதி II
இறுதி வரவு செலவுத்திட்ட நிலைமை

அரசாங்க
வருமானம்

03

3.1 மேன்றோக்கு

2017 இல் அரசிறை வளர்ச்சி செயன்முறையானது வரவுசெலவுத் திட்டப் பற்றாக்குறை மற்றும் படுகடன் சுமை என்பவற்றினையும் உள்ளடக்கி இருந்தது என்ற வகையில் அரசாங்கச் செலவினங்கள் குறைக்கப்பட்ட அதேவேளை வருமான சேகரிப்பினை அதிகரிக்கும் வகையில் முன்னெடுக்கப்பட்டது. இதன் விளைவாக, அரசாங்க வரி வருமானமானது பெறுமதிசேர் வரி விகிதம் 11 இலிருந்து 15 சதவீதமாக அதிகரித்ததுடன் ஏனைய வரித் திருத்தங்கள் இடம் பெற்றமையினாலும் 2016 இல் 12.3 சதவீதமாகக் காணப்பட்ட மொ.உ.உற்பத்தி 2017 இல் 12.7 சதவீதமாக 0.3 சதவீதமாக மொ.உ.உற்பத்தி அதிகரிக்கப்படும் வகையில் அரசாங்க வரி வருமானம் அதிகரித்தது. வருமான அதிகரிப்பினை இலக்காகக் கொண்டு வரி அடிப்படையினை விரிவு படுத்துதல், வரி நிருவாகத்தினை வலுப்படுத்தல் மற்றும் வரி விலக்களிப்புகளைக் குறைத்தல் போன்ற அரசிறை வளர்ச்சி நிகழ்ச்சித் திட்டத்தின் வரி மறுசீரமைப்புகள் அறிமுகப்படுத்தப்பட்டன. 2016 உடன் ஒப்பிடுகையில் பெறுமதிசேர் வரி வருமானம்

2017 இல் 56.5 சதவீதத்தினால் அதிகரித்தது. 2018 ஏப்ரல் 1 ஆந் திகதியிலிருந்து பயன்வலுப் பெறும் புதிய உள்நாட்டு இறைவரிச் சட்டத்தின் செயற்படுத்துகையின் ஒத்துழைப்பினால் வரி அடிப்படையினை ஒழுங்குபடுத்தல் மற்றும் வருமான சேகரிப்பு என்பன 2018 இல் தொடர்ந்து அதிகரித்துக் காணப்படும் என எதிர்பார்க்கப்பட்டது. அதேவேளை, மொ.உ.உற்பத்தியின் மொத்த வருமானப் பங்கு 2016 இல் 14.2 சதவீதத்திலிருந்து 2017 இல் 13.8 சதவீதமாக 0.4 சதவீதத்தினால் வீழ்ச்சியடைந்தது. இதற்குக் காரணம் வரியல்லாத வருமான சேகரிப்பு 2017 இல் மொ.உ.உற்பத்தியில் 1.2 சதவீதமாக 0.7 சதவீதத்தினால் வீழ்ச்சியடைந்தமையாகும். வரியல்லாத வருமானத்தில் வீழ்ச்சி ஏற்பட்டமையும் எதிர்பாரா வட்டிக் கொடுப்பனவு மற்றும் அளர்த்த நிவாரணங்கள் தொடர்பான எதிர்பாரா செலவினங்கள் என்பன அரசாங்க செலவினத்தினை அதிகரித்தமையினாலும் 2016 இல் மொ.உ.உற்பத்தியில் 5.4 சதவீதமாகக் காணப்பட்ட வரவுசெலவுத் திட்டப் பற்றாக்குறையானது 2017 இல் 5.5 சதவீத உயர் பற்றாக்குறை பதிவானது.

அட்டவணை 3.1 | அரசாங்க அரசிறைச் செயற்பாடுகளின் சுருக்கம்

விடயம்	2014	2015	2016	2017 (தற்காலிக)
மொத்த வருமானம் மற்றும் மானியங்கள்	1,204,621	1,460,892	1,693,557	1,839,562
மொத்த வருமானம்	1,195,206	1,454,878	1,686,061	1,831,531
வரி வருமானம்	1,050,362	1,355,779	1,463,689	1,670,178
வருமான வரி	198,115	262,583	258,857	274,562
பொருட்கள் சேவைகள் வாகனம்	615,832	803,798	841,967	1,025,799
வெளிநாட்டு வர்த்தக வரிகள்	236,415	289,398	362,865	369,817
வரியல்லாத வருமானங்கள்	144,844	99,099	222,372	161,353
மானியங்கள்	9,415	6,014	7,496	8,031
மொ.உ.உ. மூ				
வருமானம் மற்றும் மானியங்கள்	11.6	13.3	14.2	13.8
மொத்த வருமானம்	11.5	13.3	14.2	13.8
வரி வருமானம்	10.1	12.4	12.3	12.6
வரியல்லாத வருமானங்கள்	1.4	0.9	1.9	1.2
மானியங்கள்	0.1	0.1	0.1	0.1

மூலம்: அரசிறைக் கொள்கைத் திணைக்களம்

3.2 அரசாங்கக் கொள்கை முன்னெடுப்புகள்

அரசிறை வளர்ச்சி செயன்முறைக்கு ஒத்ததாக வருமான சேகரிப்பினை அதிகரிப்பதற்கு 2017 இல் அரசாங்கம் பல்வேறு கொள்கை முன்னெடுப்புகளை மேற்கொண்டது. இதற்கமையாக, நடுத்தர காலத்தில் நேரடி மற்றும் நேரடியல்லாத வரிகளுக்கிடையிலான இடைவெளியினை நிரப்புவதற்கு பல்வேறு வரி மறுசீரமைப்புகள் 2017 இலும் தொடர்ந்து முன்னெடுக்கப்பட்டது. 2017 ஒக்டோபரில் சட்டமாக்கப்பட்ட 2017 ஆம் ஆண்டின் 24 ஆம் இலக்க புதிய உள்நாட்டு இறைவரிச் சட்டம் அரசாங்கத்தினால் அறிமுகப்படுத்தப்பட்டதுடன் 2018 ஏப்ரல் 1 ஆந் திகதியிலிருந்து பயன்வலுப் பெற்றது. வருமான வரி அடிப்படையினை விரிவாக்குதல் மற்றும் வரி நிர்வாகத்தினை வலுப்படுத்தல் என்பவற்றினூடாக நேரடி வரிகளிலிருந்து இப்புதிய சட்டத்தின் மூலம் வருமானத்தினை அதிகரிக்க முடியுமென எதிர்பார்க்கப்பட்டுள்ளது. இதற்கு மேலதிகமாக 2017 ஏப்ரல் 1 ஆந் திகதியிலிருந்து பொருளாதார

சேவைக் கட்டணம் வாகன இறக்குமதியின்போது விதிக்கப்பட்டுள்ளதுடன் பொருளாதார சேவைக் கட்டண அறவிட்டு எல்லையானது காலாண்டொன்றுக்கு ரூபா. 50 மில்லியனிலிருந்து ரூபா. 12.5 மில்லியனாகக் குறைக்கப்பட்டது. நிர்மாண ஒப்பந்தக்காரர்கள், பிரயாண முகவர் சேவைகள் மற்றும் வதிவிட வீட்டுத் தொகுதி விற்பனை என்பனவற்றுக்கு தேசக்கட்டுமான வரியிலிருந்து வழங்கப்பட்ட பல்வேறு விலக்களிப்புகள் நீக்கப்பட்டன. கப்பல் மற்றும் விமானப் பயணிகளுக்கு விமானமேறல் அறவிட்டு 50 ஐ.அ.டொலராக அதிகரிக்கப்பட்டது. மதுபானம் மீதான வரி புரூப் லீற்றர் அடிப்படையிலிருந்து மதுசாரத்தின் அளவினை அடிப்படையாகக் கொண்டு செலுத்தப்பட்டதுடன் மொலேகல் மற்றும் அரிசி போன்ற மூலப் பொருட்கள் வருமானம் இழக்கப்படுவதை தடுக்கும் வகையில் உற்பத்தித் தீர்வைக்கு உட்படுத்தப்பட்டது. மோட்டார் வாகனங்கள் மீதான உற்பத்தித் தீர்வை உயர்வடையும் வகையில் திருத்தப்பட்டதுடன் வருமானம் இழப்புகளைக் குறைப்பதற்கு பல்வேறு நடவடிக்கைகள் அறிமுகப்படுத்தப்பட்டன. வரி நிருவாகத்தினை வலுப்படுத்தும் வகையில் உள்நாட்டு இறைவரித் திணைக்களத்தில் தன்னியக்கப்படுத்தல் செயல்முறை 2017 இலும் தொடர்ந்து இடம்பெற்றது.

அரசாங்கத்தினால் முன்னெடுக்கப்பட்ட நடவடிக்கைகள் தூரநோக்கு 2025 இல் குறிப்பிடப்பட்டதும் அரசாங்கத்தின் நடுத்தரகால அரசிறை உபாயத்தினதும் இலக்குகளை அடைந்துகொள்வதற்கு ஒத்துழைப்பு வழங்குமென எதிர்பார்க்கப்பட்டுள்ளது. இந்த வகையில் 2022 அளவில் அரசாங்கத்தின் வருமானம் மொ.உ.உற்பத்தியில் 17 சதவீதத்தினை அடையுமென எதிர்பார்க்கப்பட்டுள்ளது. அரசாங்க வருமானத்தில் அத்தகைய மேம்பாடு 2020 அளவில் மொ.உ.உற்பத்தியில் 3.5 சதவீதமான

வரவுசெலவுப் பற்றாக்குறையினைக் குறைத்தல், 2022 அளவில் மத்திய அரசாங்கத்தின் படுகடனை ஏறக்குறைய 69 சதவீதமாக வீழ்ச்சியடையச் செய்தல் மற்றும் நடுத்தர காலத்தில் அரசாங்கத்தின் முதலீட்டினை 5.5 சதவீதமாகப் பேணுதல் போன்ற ஏனைய பிரதான அரசிறை இலக்குகளை அடைந்து கொள்வதனை உறுதிப்படுத்தும்.

அட்டவணை 3.2 | மதிப்பிடப்பட்ட, உண்மையான வருமானம் மற்றும் செலவினம் - 2017

ரூபா. மில்.

விடயம்	மதிப்பிடப்பட்ட	தற்காலிக	விலகல்
மொத்த வருமானம்	2,010,300	1,831,531	-178,769
வரி வருமானம்	1,827,000	1,670,178	-156,822
உள்நாட்டு இறைவரித் திணைக்களம்			
வருமானம், இலாபம் மீதான வரி	334,550	274,562	-59,988
பெ.சே.வரி - உள்நாட்டு தேறிய	232,000	275,346	43,346
தேசக் கட்டுமான வரி (உள்நாட்டு)	42,000	49,715	7,715
உப மொத்தம்	608,550	599,623	-8,927
சங்கத் திணைக்களம்			
இறக்குமதித் தீர்வை	165,000	136,501	-28,499
பெ.சே.வரி - இறக்குமதிகள் (தேறிய)	148,000	168,393	20,393
தேசக் கட்டுமான வரி (இறக்குமதி)	24,000	19,320	-4,680
துறைமுக, விமானநிலைய அறவீடு	106,000	102,360	-3,640
செஸ் வரி	60,000	59,554	-446
விசேட நுகர்வு அறவீடு மற்றும் ஏனைய	65,000	71,402	6,402
உற்பத்தி விசேட ஏற்பாடுகள்	404,000	356,240	-47,760
சிகரெட்டுகள்	105,000	85,956	-19,044
பெற்றோலியம்	55,000	73,983	18,983
பெற்றோலியம்	244,000	196,301	-47,699
பெற்றோலியம்	972,000	913,770	-58,230
மதுவரித் திணைக்களம்			
மதுபானம் / புகையிலை	175,035	113,260	-61,775
உப மொத்தம்	175,035	113,260	-61,775
ஏனையவை			
தொலைத்தொடர்பு அறவீடு	43,000	33,399	-9,601
உரிம வரி மற்றும் பிற	28,415	10,126	-18,289
உப மொத்தம்	71,415	43,525	-27,890
வரியல்லாத வருமானம்	183,300	161,353	-21,947

மூலம் : அரசிறைக் கொள்கைத் திணைக்களம்

சாதாரண நியதிகளுக்கமைவாக மொத்த வருமானம் 2016 இல் ரூபா 1,686 பில்லியனிலிருந்து 2017 இல் ரூபா 1,832 பில்லியனாக 8.6 சதவீதத்தினால் அதிகரித்தது. மொத்த வரி வருமானம் ரூபா 1,670.2 பில்லியனாக 14.1 சதவீதத்தினால் அதிகரித்த அதேவேளை, மொத்த வரியல்லாத வருமானம் 2017 இல் ரூபா 161 பில்லியனாக 27.4 சதவீதத்தினால் வீழ்ச்சியடைந்தது.

பெறுமதிசேர் வரி மற்றும் உள்நாட்டு செயற்பாடுகள் மீதான தேசக்கட்டுமான வரி போன்ற உள்நாட்டு நுகர்வினை அடிப்படையாகக் கொண்ட வரிகளிலிருந்து சேகரிக்கப்பட்ட வருமானம் 2017 இல் 530.8 பில்லியனாக 26.4 சதவீதத்தினால் அதிகரித்தது. எவ்வாறாயினும், மதுபானம் மற்றும் சிகரெட்டுகள் போன்ற நுகர்வினை

அடிப்படையாகக் கொண்ட பல்வேறு வரிகளிலிருந்து வருமானம் முறையே 5.5 சதவீதம் மற்றும் 3.1 சதவீதத்தினால் வீழ்ச்சியடைந்தது. இறக்குமதிகள் மீதான பெறுமதிசேர் வரி, துறைமுகங்கள் மற்றும் விமான நிலைய அபிவிருத்தி அறவீடு மற்றும் செஸ் வரி போன்ற இறக்குமதியினை அடிப்படையாகக் கொண்டு வரியிலிருந்து வருமானம் ரூபா 821 பில்லியனாக 11.2 சதவீதத்தினால் அதிகரித்தது. எவ்வாறாயினும் 2017 இல் இறக்குமதித் தீர்வை மற்றும் செஸ் அறவீடு என்பவற்றிலிருந்து பெறப்பட்ட வருமானம் வீழ்ச்சியடைந்தது. பெறுமதிசேர் வரி 11 சதவீதத்திலிருந்து 15 சதவீதமாக அதிகரிக்கப்பட்டமை, பெறுமதிசேர் வரி விலக்களிப்புகள் நீக்கப்பட்டு வரி அடிப்படை விரிவுபடுத்தப்பட்டமை உள்நாட்டு இறைவரித் திணைக்களத்தில் ராமிஸ் நிகழ்ச்சித் திட்டத்தினூடாக பெ.சே. வரி இணக்கப்பாடு அதிகரிக்கப்பட்டமை என்பன உள்நாட்டு மற்றும் இறக்குமதி மீதான பெ.சே. வரி 56.5

சதவீதத்தினால் குறிப்பிடத்தக்களவு அதிகரிப்பதற்குக் காரணமாக அமைந்தன. எவ்வாறாயினும் மதுபானம் மற்றும் சிகரெட்டுகள் மீதான மதுவரி வருமானம் வீழ்ச்சியடைந்தது. மோட்டார் வாகனங்கள் மீதான உற்பத்தித் தீர்வையிலிருந்து வருமானம் 2017 இல் ரூபா 189.7 பில்லியனாக 1.7 சதவீதத்தினால் அதிகரித்ததுடன் உற்பத்தித் தீர்வை விகிதம் திருத்தப்பட்டமை இதற்குக் காரணமாகும். துறைமுக விமான நிலைய அறவீடு, விசேட நுகர்வுப் பொருள் அறவீடு மற்றும் தேசக்கட்டுமான வரி என்பவற்றிலிருந்து வருமானம் 2017 இல் சிறந்த செயலாற்றுகையினைக் காட்டியது. எவ்வாறாயினும் நிறுவன மற்றும் நிறுவனமல்லாத வருமான வரிகள் மற்றும் நிறுத்தி வைத்தல் வரி என்பவற்றிலிருந்து வருமானம் 2017 இல் வருமான வரியிலிருந்து வருமான சேகரிப்பினை வீழ்ச்சியடையச் செய்தது. அதிகரித்த அரசு மற்றும் தனியார்துறை சம்பளங்கள் மற்றும் பொருளாதார சேவைக் கட்டணத்தின் வரி அடிப்படையினை விரிவாக்குதல் காரணமாக 2017 இல் பொருளாதார சேவைக் கட்டணம் மற்றும் உழைக்கும்பொழுது செலுத்தும் வரி என்பவற்றிலிருந்து பெறப்பட்ட வருமானம் முறையே 118.6 சதவீதம் மற்றும் 16.9 சதவீதமாக அதிகரித்தது. 2017 இல் சாதாரண பொருளாதார வளர்ச்சி காணப்பட்ட போதிலும் அரசு தொழில் முயற்சிகளிலிருந்து மாற்றப்பட்ட இலாபம் மற்றும் பங்கிலாபங்களில் வீழ்ச்சி காணப்பட்டதனால் வரியல்லாத வருமானம் ரூபா 161.3 பில்லியனாக 27.4 சதவீதத்தினால் வீழ்ச்சியடைந்தது.

மேலும் 2017 இல் முன்னெடுக்கப்பட்ட கொள்கை நடவடிக்கைகளாக அரசாங்க வருமானத்தினைத் திரட்டுவதில் காணப்படும் பலகீனங்களைப் போக்கும் வகையில் தூரநோக்கு 2025 இல் குறிப்பிடத்தக்க விடயமொன்றாக மேலதிக மறுசீரமைப்புகளில் அரசிறை வளர்ச்சி வேண்டி நின்றது. முன்னேற்றகரமான வரி

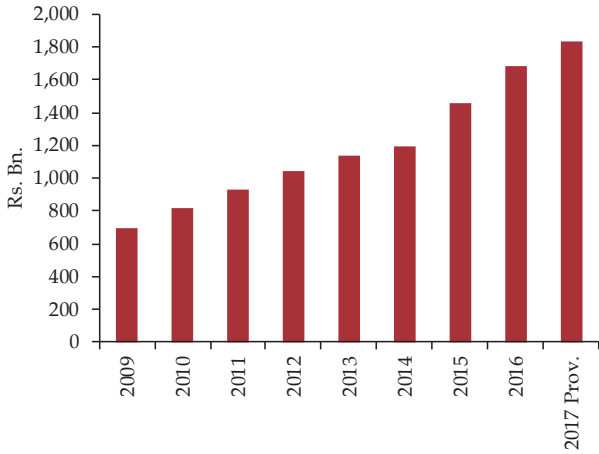
இணக்கப்பாடு மற்றும் நிருவாகம், வரி அடிப்படையினை விரிவாக்குதல் மற்றும் வரிக்கட்டமைப்பினை இலகுவடுத்தல் என்பவற்றினூடாக வருமானத்தினைத் திரட்டுதல் நடுத்தர காலத்தில் அரசிறை வளர்ச்சியினை விரிவாக்குவதற்கு பிரதான கொள்கை விடயமாக இனம் காணப்பட்டிருந்தது.

3.3 அரசாங்க வருமான செயலாற்றுகை

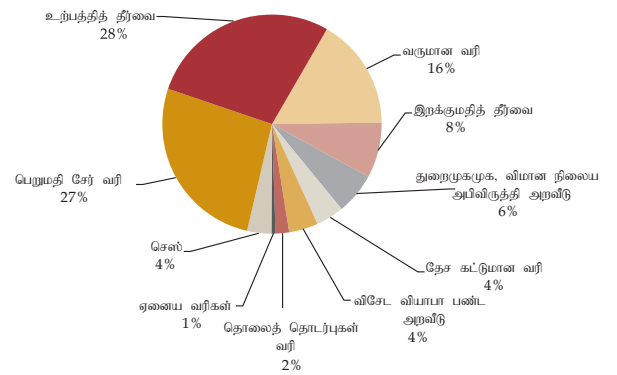
அரசாங்கத்தினால் பின்பற்றப்பட்ட அரசிறை வளர்ச்சி நடவடிக்கைகள் காரணமாக மொ.உ.உற்பத்தியில் வரி வருமான விகிதம் 2016 இல் 12.3 சதவீதத்திலிருந்து 2017 இல் 12.6 சதவீதமாக அதிகரித்தது. எவ்வாறாயினும், 2016 இல் 1.9 சதவீதத்தினைப் பதிவாக்கிய வரியல்லாத வருமானம் 2017 இல் 1.2 சதவீதமாக வீழ்ச்சியடைந்ததன் காரணமாக 2016 இல் மொ.உ.உற்பத்தியில் 14.2 சதவீதமாகக் காணப்பட்ட மொத்த அரசாங்க வருமானம் 2017 இல் 13.8 சதவீதமாக வீழ்ச்சியடைந்தது.

சாதாரண நிலைமையின்போது, மொத்த வருமானம் 2016 இல் ரூபா 1,686.1 பில்லியனிலிருந்து மதிப்பீடு செய்யப்பட்ட வருமானமான ரூபா 2,010.3 பில்லியனுக்கெதிராக 2017 இல் ரூபா 1,831.5 பில்லியனாக 8.6 சதவீதத்தினால் அதிகரித்தது. 2016 இல் ரூபா 1,463.7 பில்லியனாகக் காணப்பட்ட வரி வருமானம் 2017 இல் ரூபா 1,670.2 பில்லியனாக 14.1 சதவீதத்தினால் அதிகரித்தது. எனினும் மதிப்பிடப்பட்ட வருமானம் ரூபா 1,827.0 பில்லியனாகும். வரியல்லாத வருமானம் மதிப்பிடப்பட்ட வருமானமான ரூபா 183.3 பில்லியனுடன் ஒப்பிடுகையில் 2016 இல் பதிவாகிய ரூபா 222.4 பில்லியனிலிருந்து 2017 இல் ரூபா 161.3 பில்லியனாக 27.4 சதவீதத்தினால் வீழ்ச்சியடைந்தது.

வரைபு 3.1 | அரசாங்க வருமானம்



வரைபு 3.2 | வருமான வரி வகுதி - 2017



அட்டவணை 3.3 | அரசாங்க வருமானம்

ரூபா. மில்.

விடயம்	2012	2013	2014	2015	2016	2017 (தற்காலிக)
வரி வருமானம்	908,915	1,005,895	1,050,362	1,355,779	1,463,689	1,670,178
வருமான வரி	172,594	205,666	198,115	262,583	258,857	274,562
பெ.சே.வரி	229,604	250,523	275,350	219,700	283,470	443,739
தே.க.வரி	38,736	40,937	44,583	45,004	57,424	69,035
உற்பத்தி வரி	223,960	250,700	256,690	497,623	454,952	469,454
இறக்குமதித் தீர்வைகள்	80,155	83,123	81,108	132,189	156,487	136,501
துறைமுக மற்றும் விமானநிலைய அறவீடு	70,111	61,987	68,646	58,644	88,823	102,360
விசேட நுகர்வு அறவீடு	33,666	46,705	47,953	52,276	55,825	71,402
ஏனையவை	60,089	66,255	77,917	87,760	107,851	103,125
வரியல்லாத வருமானம்	142,547	131,552	144,844	99,099	222,372	161,353
வட்டி. வாடகை	11,686	11,995	13,647	7,321	15,806	11,845
இலாபங்கள் மற்றும் பங்கிலாபங்கள்	46,761	35,169	46,814	29,798	108,160	53,998
விற்பனைகள் மற்றும் அறவீடுகள்	26,019	40,720	35,499	44,632	72,606	66,575
சமூகப் பாதுகாப்புப் பங்களிப்பு	11,738	15,145	14,919	15,213	18,046	22,940
மத்திய வங்கி இலாப மாற்றல்கள்	43,000	26,350	11,500	-	5,000	-
ஏனையவை	3,343	2,173	22,466	2,135	2,754	5,995
மொத்த வருமானம்	1,051,462	1,137,447	1,195,206	1,454,878	1,686,061	1,831,531
As a % of GDP						
வரி வருமானம்	10.4	10.5	10.1	12.4	12.3	12.6
வருமான வரி	2.0	2.1	1.9	2.4	2.2	2.1
பெ.சே.வரி	2.6	2.6	2.7	2.0	2.4	3.3
தே.க.வரி	0.4	0.4	0.4	0.4	0.5	0.5
உற்பத்தி வரி	2.6	2.6	2.5	4.5	3.8	3.5
இறக்குமதித் தீர்வைகள்	0.9	0.9	0.8	1.2	1.3	1.0
துறைமுக மற்றும் விமானநிலைய அறவீடு	0.8	0.6	0.7	0.5	0.7	0.8
விசேட நுகர்வு அறவீடு	0.4	0.5	0.5	0.5	0.5	0.5
ஏனையவை	0.7	0.7	0.8	0.8	0.9	0.8
வரியல்லாத வருமானம்	1.6	1.4	1.4	0.9	1.9	1.2
வட்டி. வாடகை	0.1	0.1	0.1	0.1	0.1	0.1
இலாபங்கள் மற்றும் பங்கிலாபங்கள்	0.5	0.4	0.5	0.3	0.9	0.4
விற்பனைகள் மற்றும் அறவீடுகள்	0.3	0.4	0.3	0.4	0.6	0.5
சமூகப் பாதுகாப்புப் பங்களிப்பு	0.1	0.2	0.1	0.1	0.2	0.2
மத்திய வங்கி இலாப மாற்றல்கள்	0.5	0.3	0.1	-	...	-
மொத்த வருமானம்	12.0	11.9	11.5	13.3	14.2	13.8

மூலம்: அரசிறைக் கொள்கைத் திணைக்களம்

அட்டவணை 3.4 | அரசாங்க வருமானம் - மூல அடிப்படையில்

ரூபா. மில்.

மூலம்	2016	2017 ((தற்காலிக)	2017/2016 மாற்றம் (%)
வருமான வரி	258,857	274,562	6.1
நிறுவன மற்றும் நிறுவனமல்லா	154,324	143,588	(7.0)
உ.பொ.செலுத்.வரி	28,169	32,920	16.9
பொ.சே.க.4	20,458	44,720	118.6
வட்டி மீதான வரி	55,906	53,334	(4.6)
உள்நாட்டு நுகர்வு அடிப்படை வரிகள்	419,897	530,838	26.4
பெ.சே.வரி	168,134	275,346	63.8
தே.க.வரி - உள்நாட்டு	39,029	49,715	27.4
மதுபானம் மீதான வரி	120,238	113,684	(5.5)
சிகரெட், புகையிலை மீதான வரி	88,792	86,002	(3.1)
ஏனைய உற்பத்தி	3,704	6,091	64.4
இறக்குமதி அடிப்படை வரிகள்	738,814	821,253	11.2
இறக்குமதி வரிகள்	156,487	136,501	(12.8)
பெ.சே.வரி -இறக்குமதி	115,336	168,393	46.0
தே.க.வரி -இறக்குமதி	18,395	19,320	5.0
து.வி.நி.அபிவிருத்தி அறவீடு	88,823	102,360	15.2
வி.வி.பண்ட அறவீடு	55,825	71,402	27.9
செஸ் வரி	61,730	59,554	(3.5)
பெற்றோலியம் உற்பத்தி	55,719	73,983	32.8
மோட்டார் வாகனங்கள் உற்பத்தி	186,499	189,740	1.7
உரிமம் மற்றும் ஏனையவை	46,121	43,525	(5.6)
தொலைத்தொடர்பு அறவீடு	35,976	33,399	(7.2)
ஏனையவை	10,145	10,126	(0.2)
மொத்த வரி வருமானம்	1,463,689	1,670,178	14.1

மூலம்: அரசிறைக் கொள்கைத் திணைக்களம்

3.3.1 வரி வருமானம்

வருமான வரி

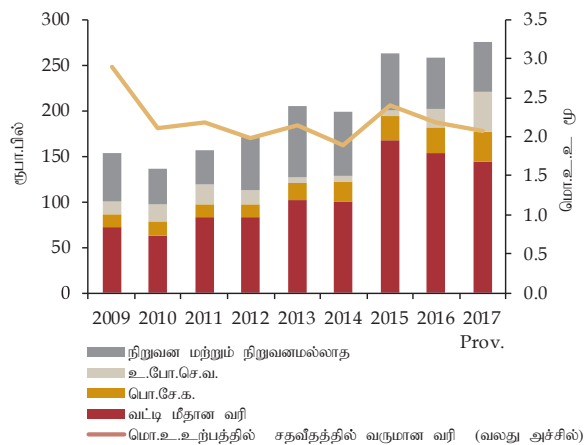
நிறுவனம் மற்றும் நிறுவனமல்லாத வரி, உழைக்கும்பொழுது செலுத்தும் வரி, பொருளாதார சேவைக் கட்டணம் மற்றும் வட்டி வருமானம் மீதான நிறுத்தி வைத்தல் வரி உள்ளடங்கலாக வருமான வரியிலிருந்து சேகரிக்கப்பட்ட மொத்த வருமானம் 2016 இல் ரூபா 258.9 பில்லியனிலிருந்து 2017 இல் ரூபா 274.6 பில்லியனாக 6.1 சதவீதத்தினால் அதிகரித்தது. நிறுவனம் மற்றும் நிறுவனமல்லாத வருமான வரியிலிருந்து வருமானம் 2017 இல் ரூபா 143.6 பில்லியனாக 7.0 சதவீதத்தினால் வீழ்ச்சியடைந்தது. இதற்கான பிரதான காரணம் வருமான வரி கணக்கீட்டிலிருந்து கழிப்பனவு செய்யமுடியுமான ரூபா 44.7 பில்லியனாக 118.6 சதவீதத்தினால் பொருளாதார சேவைக் கட்டணத்திலிருந்து சேகரிக்கப்பட்ட வருமானத்தில் ஏற்பட்ட அதிகரிப்பாகும். இதற்கமைவாக, மொ.உ.உற்பத்தியில் சதவீதமாக வருமான வரியானது 2016 இல் 2.2 சதவீதத்திலிருந்து 2017 இல் 22.1 சதவீதமாக வீழ்ச்சியடைந்தது. பொருளாதார சேவைக் கட்டணத்திலிருந்து சேகரிக்கப்பட்ட வருமான அதிகரிப்பானது மோட்டார் வாகனங்களின் இறக்குமதியின்போது பொ.சே. கட்டணம் விதிக்கப்பட்டதுடன் 2017 ஏப்ரல் 1ஆந் திகதியிலிருந்து பயன்வலுப் பெறும் வகையில் பொ.சே. கட்டண எல்லை காலாண்டொன்றுக்கு ரூபா 50 மில்லியனிலிருந்து ரூபா 12.5 மில்லியனாக குறைக்கப்பட்டமையாகும்.

அட்டவணை 3.5 | வருமான வரி செயலாற்றுகை

விடயம்	2015	2016	2017 (Provisional)	Growth % Rs. Mn.
வருமான வரி	262,583*	258,857	274,562	6.1
நிறுவன மற்றும் நிறுவனமல்லாத	167,325*	154,324	143,588	-7.0
உ.பொ.சே.வரி	26,206	28,169	32,920	16.9
பொ.சே.கட்டணம்	6,148	20,458	44,720	118.6
வட்டி மீதான வரி	62,904	55,906	53,334	(4.6)

* அதிசீட்டு வரியான ரூபா. 49.8 பில் உள்எடங்கலாக மூலம்: அரசிறைக் கொள்கைத் திணைக்களம்

வரைபு 3.3 | வருமான வரி செயலாற்றுகை



உழைக்கும் பொழுது செலுத்தும் வரியிலிருந்து வருமானம் 2016 இல் ரூபா 28.1 பில்லியனிலிருந்து 2017 இல் ரூபா 32.9 பில்லியனாக 16.9 சதவீதத்தினால் அதிகரித்ததற்கான காரணம் தனியார் மற்றும் அரசாங்கத் துறைகளில் சம்பளங்கள் அதிகரித்ததுடன் சுற்றுலா, தகவல் தொழில்நுட்பம் மற்றும் உயர்தொழில் சேவைகள் போன்ற உயர் வருமானம் ஈட்டுகின்ற துறைகளில் தொழில் வாய்ப்புகள் அதிகரிக்கப்பட்டமையாகும். எவ்வாறாயினும், வட்டி வருமானம் மீதான வரியிலிருந்து வருமானம் 2016 இல் ரூபா 55.9 பில்லியனிலிருந்து 2017 இல் ரூபா 53.3 பில்லியனாக 4.6 சதவீதத்தினால் வீழ்ச்சியடைந்தது. ஒப்பீட்டு ரீதியில் அரசாங்கப் பிணையங்கள் குறைவாக விநியோகிக்கப்பட்டமை இதற்கான காரணம் ஆகும். 2017 இல் மதிப்பிடப்பட்ட வருமான வரி வருமானம் ரூபா 335 பில்லியனாக இருந்தபோதும் 2017 இல் ரூபா 274.6 பில்லியன் அடையப்பெற்றது. புதிய உள்ளநாட்டு இறைவரிச் சட்டத்தினை செயற்படுத்துவதில் ஏற்பட்ட தாமதம் இவ்வாறான விலகளுக்கு முக்கிய காரணமாக அமைந்தது.

பெறுமதி சேர் வரி (பெ.சே.வரி)

பெ.சே. வரியிலிருந்து பெறப்பட்ட மொத்த வருமானம் 2016 இல் ரூபா 284.1 பில்லியனிலிருந்து 2017 இல் ரூபா 444.4 பில்லியனாக 56.5 சதவீதத்தினால் குறிப்பிடத்தக்களவு அதிகரித்தது. மொ.உ.உற்பத்தியில் பெ.சே.வரி வருமான விகிதம் 2016 இல் 2.4 சதவீதத்திலிருந்து 2017 இல் 3.3 சதவீதமாக விரிவு படுத்தப்பட்ட அதேவேளை மொத்த வரி வருமானத்தில் சதவீதமாக பெ.சே.வரி வருமானம் 2016 இல் பதிவாகிய 19.4 சதவீதத்துடன் ஒப்பிடுகையில் 2017 இல் 26.6 சதவீதமாக அதிகரித்தது.

அட்டவணை 3.6 | பெறுமதிசேர் வரி வருமானம்

விடயம்	2012	2013	2014	2015	2016	2017 (தற்காலிக)
உள்ளநாட்டு	112,214	124,658	140,413	131,662	168,817	276,065
இறக்குமதிகள்	120,539	126,538	136,221	89,174	115,339	168,395
மொத்த வருமானம்	232,753	251,196	276,634	220,836	284,156	444,459
மீள் கொடுப்பனவுகள்	3,149	439	1,284	1,136	686	720
தேறிய வருமானம்	229,604	250,757	275,350	219,700	283,470	443,739
மொ.உ.உ மூ இல் தேறிய வருமானம்	2.6	2.6	2.7	2.0	2.4	3.3

மூலம் : அரசிறைக் கொள்கைத் திணைக்களம்

மொத்த பெ.சே.வரி வருமானத்தில் அதிகரிப்பானது பெ.சே. வரி விகிதத்தினை 11 சதவீதத்திலிருந்து 15 சதவீதமாக அதிகரித்தமை மற்றும் 2016 இல் மத்திய காலப் பகுதியில் சுகாதாரத்துறை மற்றும் தொலைத் தொடர்புத் துறைக்கு வழங்கப்பட்டிருந்த விலக்களிப்புகள் நீக்கப்பட்டமை என்பவற்றினால் ஏற்பட்டதாகும். வங்கித் தொழில்துறை விரிவாக்கத்துடன் உள்ளநாட்டு செயற்பாடுகளிலிருந்து பெ.சே.வரி வருமானம் 2016 இல் ரூபா 168.1 பில்லியனிலிருந்து 2017 இல் ரூபா 275.4 பில்லியனாக 63.8 சதவீதத்தினால் அதிகரித்தது. அதேவேளை, இறக்குமதிகளில் பொதுவான அதிகரிப்பு ஏற்பட்டதனால் இறக்குமதிகள் மீதான பெ.சே.வரி வருமானம் 2016 இல்

ரூபா 115.3 பில்லியனிலிருந்து 2017 இல் ரூபா. 168.4 பில்லியனாக 46.6 சதவீதத்தினால் அதிகரித்தது. 2017 இல் மதிப்பிடப்பட்ட பெ.சே.வரி வருமானம் ரூபா 380.0 பில்லியனாகக் காணப்பட்டதுடன் ரூபா 443.7 பில்லியனாக அதிகரிப்பதற்கு நிதிச் சேவைகளின் விரிவாக்கம், ராமில் கருத்திட்டத்தினை செயற்படுத்தியதுடன் கொடுப்பனவுகள் மற்றும் பெறுகைகளின் கண்காணிப்பு அதிகரிப்பு மற்றும் உள்நாட்டு இறைவரித் திணைக்களத்தில் வரி நிருவாகச் செயன்முறை வலுப்படுத்தப்பட்டமை என்பன காரணமாகும்.

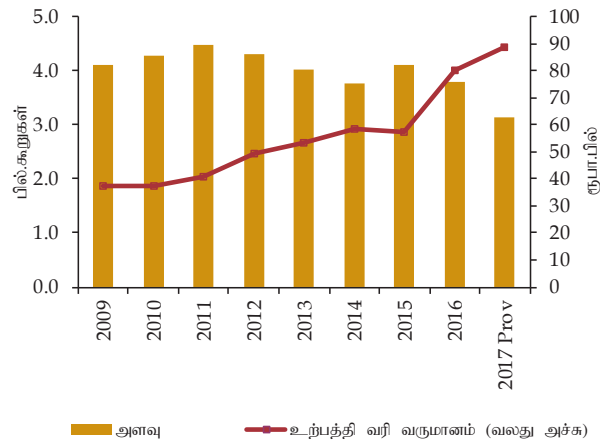
உற்பத்தித் தீர்வை

பெற்றோலிய உற்பத்திகள் மற்றும் மோட்டார் வாகனங்களிலிருந்து வருமான சேகரிப்பில் அதிகரிப்பு ஏற்பட்டதனால் உற்பத்தித் தீர்வையிலிருந்து சேகரிக்கப்பட்ட வருமானம் 2016 இல் ரூபா 454.9 பில்லியனாகக் காணப்பட்டதுடன் 2017 இல் ரூபா 469.5 பில்லியனாக 3.2 சதவீதத்தினால் அதிகரித்தது. எவ்வாறாயினும், மதுபானம், சிகரெட் மற்றும் புகையிலை என்பவற்றிலிருந்து வருமானம் 2017 இல் வீழ்ச்சியடைந்தது. நடுத்தர செயலாற்றுகை காணப்பட்ட போதிலும் உற்பத்தித் தீர்வையிலிருந்து சேகரிக்கப்பட்ட வருமானம் 2017 இல் மொத்த வரி வருமானத்தில் 28.1 சதவீதத்தினை ஆகக்கூடியளவு பங்களிப்புச் செய்யும்

வகையில் காணப்பட்டது.

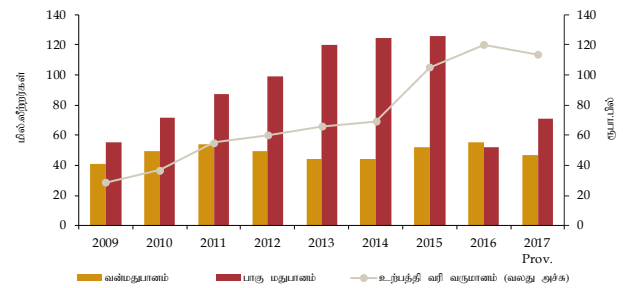
மதுபான உற்பத்திகள் மீதான உற்பத்தித் தீர்வை வருமானம் 2016 இல் ரூபா 120.2 பில்லியனிலிருந்து 2017 இல் ரூபா 113.7 பில்லியனாக 5.5 சதவீதத்தினால் குறைவடைந்தது. இதற்கான காரணம் வன் மதுபானம் மற்றும் மாவூறல் மதுபானம் என்பவற்றின் வரி அடிப்படை புரூப் லீற்றரிலிருந்து மதுசார அளவு அடிப்படை வரியாக திருத்தப்பட்டமையாகும். எவ்வாறாயினும், மாவூறல் மதுபான உற்பத்தி 71.1 புரூப் லீற்றர் மில்லியனாக 36.3 சதவீதத்தினால் அதிகரித்த அதேவேளை வன் மதுபானம் 46.9 புரூப் லீற்றர் மில்லியனாக 15.5 சதவீதத்தினால் வீழ்ச்சியடைந்தது. இதற்கான காரணம் மாவூறல் மதுபானம் மற்றும் வன் மதுபானம் மீதான உற்பத்தித் தீர்வை விகிதங்களில் கீழ் நோக்கிய திருத்தம் இடம்பெற்றதாகும். மதுபானம் மற்றும் சிகரெட் உற்பத்திகள் மீதான உற்பத்தித் தீர்வை வருமானம் 2017 இல் ரூபா 285 பில்லியனாக மதிப்பிடப்பட்டிருந்த போதிலும் ரூபா 199.0 பில்லியனை அறவிட முடியாமல் இருந்தது. புகையிலை மற்றும் மதுபான உற்பத்திகளின் நுகர்வீனை ஊக்கம் குன்றச் செய்கின்ற அரசாங்கத்தின் கொள்கை காரணமாக சிகரெட்டுகள் உற்பத்தி 17 சதவீதத்தினால் வீழ்ச்சியடைந்தமையே இதற்கான காரணமாகும்.

வரைபு 3.4 | சிகரெட் உற்பத்தி, உற்பத்தி வரி வருமானம்



மோட்டார் வாகனங்கள் இறக்குமதி மீதான உற்பத்தித் தீர்வை வருமானம் 2016 இல் ரூபா 186.5 பில்லியனாகக் காணப்பட்ட அதேவேளை 2017 இல் ரூபா 189.7 பில்லியனாக 1.7 சதவீதத்தினால் அதிகரித்தது. 2016 இல் மோட்டார் வாகனங்களின் இறக்குமதி 469,305 இலிருந்து

வரைபு 3.5 | மதுபான உற்பத்தி, மதுவரி வருமானம்



2017 இல் 460,261 வாகனங்களாக 1.9 சதவீதத்தினால் வீழ்ச்சியடைந்த போதிலும் 2017 வரவுசெலவுத் திட்டத்திற்கேற்ப உற்பத்தித் தீர்வை திருத்தப்பட்டதன் விளைவாக 2017 இல் மோட்டார் வாகனங்களிலிருந்து பெறப்பட்ட உற்பத்தித் தீர்வை வருமானம் அதிகரித்தது. மோட்டார் வாகனங்களிலிருந்து உண்மையான உற்பத்தித் தீர்வை வருமானம் மதிப்பிடப்பட்ட ரூபா 230 பில்லியனை விட குறைவாகக் காணப்பட்டமைக்கான காரணம் 2017 இல் மோட்டார் கார் இறக்குமதி 14.4 சதவீதத்தினால் வீழ்ச்சியடைந்தமையாகும்.

அட்டவணை 3.7 | மதுபானம், சிகரெட்டுகளிலிருந்து உற்பத்தி, மதுவரி சேகரிப்பு

ஆண்டு	உற்பத்தி செய்யப்பட்ட அளவு				உற்பத்தி வரி வருமானம்					
	வன் மதுபானம் (லீற்றர் மில்.)	மாற்றம்%	பாகு மதுபானம் (லீற்றர் மில்.)	மாற்றம் %	சிகரெட் (லீற்றர் மில்.)	மாற்றம் %	மதுபானம் (லீற்றர் மில்.)	மாற்றம்%	சிகரெட் (லீற்றர் மில்.)	மாற்றம்%
2010	49.4	20.2	71.4	28.6	4,286	4.5	37.7	34.2	40.6	8.0
2011	53.8	8.9	87.5	22.5	4,469	4.3	55.8	48.0	49.6	22.2
2012	49.7	-7.6	99.3	13.5	4,320	-3.3	60.1	7.3	53.9	8.7
2013	44.2	-11.1	120.2	21.0	4,035	-6.6	66.0	10.2	58.6	8.7
2014	43.9	-0.6	124.5	3.6	3,777	-6.4	69.1	4.6	57.2	-2.3
2015	51.8	17.9	125.8	1.0	4,116	9.0	105.2	53.3	80.0	39.9
2016	55.6	7.3	52.2	(58.5)	3,789	-7.9	120.2	14.1	88.8	11.0
2017	46.9	-15.5	71.1	36.3	3,149	-16.9	113.7	-5.9	86.0	-3.2

மூலம்: அரசினரகக் கொள்கைத் திணைக்களம், இலங்கை சுங்கத் திணைக்களம் மற்றும் மதுவரித் திணைக்களம்

மோட்டார் கார்களின் இறக்குமதி தீர்வை விகிதம் அதிகரிக்கப்பட்டன காரணமாக 2016 இல் காணப்பட்ட 42,208 கார்களுடன் ஒப்பிடுகையில் 2017 இல் 36,131 கார்களாக 14.4 சதவீதத்தினால் வீழ்ச்சியடைந்தது. எவ்வாறாயினும், குழல் நட்பு மோட்டார் வாகனங்களை ஊக்குவிப்பதற்கு மின்சாரக் கார்களுக்கு ஏற்புடைய தீர்வை விகிதம் மேலும் குறைக்கப்பட்டது. உற்பத்தித் தீர்வை கட்டமைப்பு மற்றும் லொறி, வான், சிங்கிள் கப்ஸ், டபிள் கப்ஸ், குரு கப்ஸ், குளிர்ச்சாதனம் கொண்ட ட்ரக்குகள் மற்றும் குப்பையகற்றல் ட்ரக்குகள் மீது ஏற்புடைய தீர்வை விகிதங்களில் காணப்பட்ட முரண்பாடுகள் திருத்தப்பட்டதன் விளைவாக போக்குவரத்து வாகனங்களின் இறக்குமதி 2017 இல் 19.3 சதவீதமாக வீழ்ச்சியடைந்தது. முச்சக்கர வண்டிகள் மீதான தீர்வை அதிகரிக்கும் வகையிலான திருத்தத்தினால் முச்சக்கர வண்டிகளின் இறக்குமதி 60.4 சதவீதத்தினால் குறிப்பிடத்தக்களவு வீழ்ச்சியடைந்தது. எவ்வாறாயினும், குறை விலை மதிப்பீட்டினை தவிர்க்கும் வகையில் மோட்டார் சைக்கிள்கள்மீது இயந்திர கொள்ளளவு அடிப்படை உற்பத்தித் தீர்வை அறிமுகப்படுத்தப்பட்டதையினால் மோட்டார் சைக்கிள்களின் இறக்குமதி 10.4 சதவீதத்தினால் அதிகரித்தது.

இறக்குமதி செய்யப்பட்ட மோட்டார் வாகனங்களின் குறை விலை மதிப்பீட்டினால் ஏற்படும் வருமான இழப்பினை குறைப்பதற்கு 2018 வரவுசெலவுத் திட்டத்தில் அலகு வரி விகிதம் அறிமுகப்படுத்தப்பட்டது. இதற்கமைவாக, பெற்றோல் மற்றும் டீசல் வாகனங்களுக்கான கன

செ.மீற்றரினால் அளவீடு செய்யப்பட்ட இயந்திரக் கொள்ளளவுமீது தீர்வை வதிக்கப்பட்ட அதேவேளை, மின்சார மோட்டார் வாகனங்களுக்கான அடிப்படை இயந்திரத்தின் மோட்டார் வலுவினை (கிலோ வாட்) அடிப்படையாகக் கொண்டிருந்தது. சுற்றாடல் நட்பு மோட்டார் வாகனங்களுக்கு ஒத்துழைப்பு வழங்குவதற்காக மின்சார மோட்டார் வாகனங்கள் மீது ஏற்புடையதான உற்பத்தித் தீர்வையானது குறைக்கப்பட்டது. அதேவேளை, சுகாதாரக் கேடான நுகர்வினைக் குறைக்கும் வகையில் சீனி உள்ளடங்கிய காபனேற்றப்பட்ட குடிபானங்கள் மீது 2017 நவம்பரிலிருந்து பயன்வலுப் பெறும் வகையில் உற்பத்தித் தீர்வை வதிக்கப்பட்டதுடன் பிளாஸ்திரிக்கு மற்றும் பிளாஸ்திரிக்கு உற்பத்திகளின் அதிகளவான பயன்பாட்டினை குறைக்கும் வகையில் பிளாஸ்திரிக்கு ரெஸின் மீது உற்பத்தித் தீர்வை வதிக்கப்பட்டது.

சிகரெட்டுகள் மற்றும் புகையிலையிலிருந்து வருமானம் 2016 இல் ரூபா 88.8 பில்லியனிலிருந்து 2017 இல் ரூபா 86.0 பில்லியனாக 3.2 சதவீதத்தினால் வீழ்ச்சியடைந்தது. இத்தகைய வீழ்ச்சிக்கான காரணம் 2016 ஓக்டோபரில் தீர்வை விகிதம் 28 சதவீதமான அதிகரிக்கப்படும் வகையில் திருத்தப்பட்டமையாகும். புகையிலை மற்றும் மதுசாரம் தொடர்பான தேசிய அதிகார சபையினால் எடுக்கப்பட்ட நடவடிக்கைகளுடன் சிகரெட் பாவனையானது 2016 இல் 3,789 மில்லியன் சிகரெட்டுகளிலிருந்து 2017 இல் 3,149 மில்லியன் சிகரெட்டுக்களாக 16.9 சதவீதத்தினால் வீழ்ச்சியடைந்தது.

அட்டவணை 3.8 | உற்பத்தி வரி வருமானம்

விடயம்	Rs. Mn					
	2012	2013	2014	2015	2016	2017 (தற்காலிக)
மதுபானம்	60,086	66,008	69,100	105,234	120,238	113,684
சிகரெட்/ புகையிலை	53,563	58,567	57,240	80,015	88,792	86,002
மோட்டார் வாகனம்	78,509	96,478	98,531	263,470	186,499	189,740
பெற்றோலிய உற்பத்திகள்	28,466	27,130	28,732	45,092	55,719	73,983
ஏனைய	3,336	2,516	3,087	3,812	3,704	6,091
மொத்தம்	223,960	250,700	256,690	497,623	454,952	469,500

மூலம் : அரசிறைக் கொள்கைத் திணைக்களம்

பெற்றோல் மற்றும் டீசல் இறக்குமதியானது முறையே 18.2 சதவீதம் மற்றும் 22.5 சதவீதமாக அதிகரித்ததன் விளைவாக பெற்றோலிய உற்பத்திகளிலிருந்து

பெறப்பட்ட வருமானம் 2016 இல் ரூபா 55.7 பில்லியனுடன் ஒப்பிடுகையில் 2017 இல் ரூபா 74.0 பில்லியனாக 32.8 சதவீதத்தினால் குறிப்பிடத்தக்களவு அதிகரித்தது

அட்டவணை 3.9 | மோட்டார் வாகன இறக்குமதி

விடயம்	2014	2015	2016	2017	2014	2015	2016	2017
மோட்டார் சைக்கிள்கள்	322,257	349,441	329,978	364,346	101.7	8.4	-5.6	10.4
முச்சக்கர வண்டிகள்	83,233	132,865	47,976	19,021	3.3	59.6	-63.9	-60.4
டிசுரெட்டர்கள்	5,511	14,233	13,185	10,295	-58.4	158.3	-7.4	-21.9
போக்குவரத்து வாகனங்கள்	25,664	44,218	32,161	25,964	0.0	72.3	-27.3	-19.3
பயணிகள் வான்கள், பேருந்துகள்	3,906	4,687	2,849	3,732	140.1	20.0	-39.2	31.0
மோட்டார் கார்கள்	41,030	108,866	42,208	36,131	51.5	165.3	-61.2	-14.4
ஏனைய	402	510	948	772	-1.5	26.9	85.9	-18.6
மொத்தம்	482,003	654,820	469,305	460,261	56.3	35.9	-28.3	-1.9

மூலம்: இலங்கை சுங்க திணைக்களம்

இறக்குமதித் தீர்வை

2016 இல் ரூபா 156.4 பில்லியனாகக் காணப்பட்ட இறக்குமதித் தீர்வை வருமானம் 2017 இல் ரூபா 136.5 பில்லியனாக 12.8 சதவீதத்தினால் வீழ்ச்சியடைந்தது. பெற்றோல், டீசல், பால்மா மற்றும் கோதுமைத் தானியம் போன்ற பிரதான இறக்குமதிகள் மீதான விலக்களிப்பு ஏற்பாட்டின் தாக்கத்தினால் இவ்வீழ்ச்சி ஏற்பட்டது. தீர்வை விலக்களிப்பு வழங்கப்பட்ட அல்லது இருதரப்பு மற்றும் பிராந்திய வர்த்தக ஒத்துழைப்பினை வலுப்படுத்துவதற்கான இந்தியா மற்றும் பாகிஸ்தான் போன்ற பல்வேறு நாடுகளுடன் கைச்சாத்திடப்பட்ட சுதந்திர வர்த்தக உடன்படிக்கைகள், தெற்காசிய வர்த்தக உடன்படிக்கை மற்றும் ஆசிய பசுபிக் வர்த்தக உடன்படிக்கை என்பவற்றின் கீழான சாதாரண நிலைமைகள் என்பனவும் இறக்குமதித் தீர்வையிலிருந்து சேகரிக்கப்பட்ட வருமானம் வீழ்ச்சியடைவதற்குக் காரணமாகும். 2017 இல் மதிப்பிடப்பட்ட இறக்குமதித் தீர்வை வருமானம் ரூபா 165 பில்லியனாக இருப்பினும் ரூபா 136.5 பில்லியன் சேகரிக்கப்பட்டது. இவ்வாறான வேறுபாடு பால்மா, பெற்றோல் மற்றும் டீசல் உள்ளடங்கலான சில இறக்குமதிப் பொருட்களுக்கு வழங்கப்பட்ட வரி விலக்களிப்புகள் அதிகரிக்கப்பட்டதனால் இடம்பெற்றதாகும்.

விசேட நுகர்வுப்பொருள் அறவீடு

உள்ளூர் உற்பத்தியினை ஊக்குவிப்பதற்கும் பருவகாலமல்லாத ஏனைய காலங்களில் விலைகளின் அதிகரிப்பிலிருந்து நுகர்வோரினை பாதுகாப்பதற்கும் 2007 இன் 48 ஆம் இலக்க விசேட நுகர்வுப் பொருள் அறவீட்டின் கீழ் பல்வேறு அத்தியாவசிய நுகர்வுப் பொருட்கள்மீது விசேட நுகர்வுப்பொருள் அறவீடு 2007 இல் அறிமுகப்படுத்தப்பட்டது. நுகர்வுப்பொருள் அறவீட்டிலிருந்து வருமானம் 2016 இல் பதிவாகியிருந்த ரூபா 55.8 பில்லியனுடன் ஒப்பிடுகையில் 2017 இல் ரூபா 71.4 பில்லியனாக 28 சதவீதத்தினால் அதிகரிக்கப்பட்டது. 2017 இல் மொத்த வரி வருமானத்தில் விசேட நுகர்வுப் பொருள் அறவீடு 4.3 சதவீதமாகக் காணப்பட்டது. விசேட நுகர்வுப்பொருள் அறவீடு விகிதத் திருத்தம் மற்றும் சில பொருட்களுக்கான செல்லுபடியான காலத்தினை நீடித்தமை காரணமாக இந்த அறவீட்டின் செயலாற்றுகை முன்னேற்றமடைந்தது. நுகர்வுப் பொருட்களின் இறக்குமதி 4.3 சதவீதத்தினால் அதிகரித்ததுடன் 2017 சனவரி 07 ஆம் திகதியிலிருந்து அரிசிமீது விசேட நுகர்வுப் பொருள் அறவீடு விலக்கப்பட்டதனால் விசேட நுகர்வுப் பொருள் அறவீட்டின் உண்மையான வருமானம் மதிப்பீடு செய்யப்பட்ட ரூபா 65 பில்லியனை விஞ்சியதாகக் காணப்பட்டது.

அட்டவணை 3.10 | சிறப்புப் பொருட்களுக்கான வட்டி விகிதங்கள்

விடயம்	தீர்வை விகிதம்(கி.கி.க்கு ரூ.)	
	2016 இறுதி	2017 இறுதி
நெத்தலி	11	1
உருளைக் கிழங்கு	10	1
சிறிய வெங்காயம்	25	25
பெரிய வெங்காயம்	40	1
வெள்ளைப்பூடு	40	40
பாசிப் பயறு	40	40
பருப்பு - முழுமை	5	1
உடைக்கப்பட்டவை	10	3

அட்டவணை 3.10 | சிறப்புப் பொருட்களுக்கான வட்டி விகிதங்கள்

விடயம்	தீர்வை விகிதம்(கி.கி.க்கு ரூ.)	
	2016 இறுதி	2017 இறுதி
மிளகாய் - அரைக்க. - நொறுக்கப்படாதவை	25	25
அரைக்க. - நொறுக்கப்பட்டவை	125	125
தகரத்திலடைத்த மீன்	50	50
சீனி - பளிங்கு	13	31
- மெருதுவற்ற.:	15	33
பளுப்பு நிற		
வட்டாணா - முழுமையானது	15	15
உடைக்கப்பட்டவை	18	18
கொண்டைக் கடலை - முழுமையானவை	7	7
உடைக்கப்பட்டவை	10	10
உழுந்து	60	60
கௌப்பி	70	70
மாசிக் கருவாடு	102	102
கருவாடு	102	52
தோடம்பழம் - புதியது	65	65
திராட்சை - புதியது	130	130
அப்பிள் - புதியது	45	45
கொத்தமல்லி - அரைக்கப்படாத.:	26	26
கொத்தமல்லி - ஏனையவை	52	52
சீரகம்	162	162
பெருஞ்சீரகம்	162	162
மஞ்சள் அரைக்கப்படாத.:	102	102
நொறுக்கப்படாதவை		
மஞ்சள் - ஏனையவை	360	360
மாத்தை - விதை	50	50
குரக்கன்	70	70
பருப்பு	70	70
குரக்கன் மா	150	150
உழுந்து மா	200	200
நிலக்கடலை - தோல் அகற்றப்பட்டவை	112	112
கடுகு	62	62
பாம் எண்ணெய் /மரக்கறி எண்ணெய் - சுத்திகரிக்கப்படாதவை	150	110
பாம் விதை	155	115
சுத்திகரிக்கப்பட்டவை	170	135
ஏனைய மரக்கறி எண்ணெய் சுத்திகரிக்கப்பட்டவை	175	130
	170	130
பாமின் வித்தகவிழைய துருவல் - சுத்திகரிக்கப்படாதவை	185	145
பாமின் வித்தகவிழைய துருவல் - சுத்திகரிக்கப்பட்டது		
	சி.ஐ.எப். பெறுமதியின் 10% அல்லது கி.கி.க்கு ரூபா 10 அறவீட்டுப் பெறுமதியில் கூடிய பெறுமதி	சி.ஐ.எப். பெறுமதியின் 10% அல்லது கி.கி.க்கு ரூபா 75 அறவீட்டுப் பெறுமதியில் கூடிய பெறுமதி
மீன்	6	6
மேகரல்	625	625
யோகட்	880	880
வெண்ணெய்	215	215
மாஜரீன் (அதிகம்) 80டி கொழுப்பு	315	315
மாஜரீன் - ஏனைய	40	40
உப்பு	60	60
பேரீச்சம் பழம்	230	230
உலர் திராட்சை	200	200
மங்குல்தான்	200	200
உலர்த்தப்பட்ட தோடம்பழம்	175	175
பியார்ஸ்	250	250
செரிப் பழம்	200	200
முந்திரிகை மற்றும் கலோகம்	175	175
கிவிப்பழம்	200	200
மாதுளம்பழம் (மற்றையவை)	10	10
மக்கா சோளம்	-	0.25
அரிசி	-	1.00
தேங்காய் எண்ணெய்		

தேசக் கட்டுமான வரி

2016 இல் ரூபா 57.4 பில்லியனாகக் காணப்பட்ட தேசக் கட்டுமான வரியிலிருந்து மொத்த வருமானம் 2017 இல் ரூபா 69.0 பில்லியனாகக் காணப்பட்டது. உள்நாட்டு செயற்பாடுகள் மீதான தேசக்கட்டுமான வரியிலிருந்து சேகரிக்கப்பட்ட வருமானம் ரூபா 49.7 பில்லியனாக 27.4 சதவீதத்தினால் அதிகரித்த அதேவேளை இறக்குமதிகள் மீதான தேசக் கட்டுமான வரியிலிருந்து வருமானம் 2017 இல் ரூபா 19.3 பில்லியனாக 3.8 சதவீதத்தினால் அதிகரித்தது. நிர்மாண ஒப்பந்தங்கள், வீட்டுத் தொகுதிகள் விற்பனை மற்றும் வங்கியொன்றின்

ஊடாக வெளிநாட்டு நாணயத்தில் பெறப்பட்ட வெளிநாட்டு பிரயாண முகவர்களின் சேவைகள்மீது விதிக்கப்பட்டிருந்த விலக்களிப்புகளை நீக்குவதற்கு எடுக்கப்பட்ட கொள்கை நடவடிக்கைகள் தேசக் கட்டுமான வரி வருமான அதிகரிப்புக்குப் பங்களிப்புச் செய்தது. வரி வருமானத்தினை இலகுவடுத்தும் விடயமொன்றாக 2011இல் அறிமுகப்படுத்தப்பட்ட வருமானப் பகிர்வு செயன்முறையின்கீழ் 2017 இல் மாகாண சபைகளுக்கு மாற்றப்பட்ட தேசக் கட்டுமான வரி வருமானம் ரூபா 34.4 பில்லியனாகும். 2017 இல் மதிப்பீடு செய்யப்பட்ட தேசக் கட்டுமான வரி வருமானம் ரூபா 66 பில்லியனாகும்

அட்டவணை 3.11 | தே.க.வரி வருமானம் மாகாண சபைகளுக்கான மாற்றல் - 2017

மாகாண சபைககள்	வருமானம் (ரூ.மில்.)	மொத்தம் %
மேல் மாகாணம்	16,524	48
மத்திய மாகாணம்	3,098	9
தென் மாகாணம்	3,098	9
வடமேல் மாகாணம்	3,098	9
சப்பிரகமுவ மாகாணம்	1,721	5
வடமத்திய மாகாணம்	1,721	5
ஊவா மாகாணம்	1,721	5
மேல் மாகாணம்	1,721	5
மேல் மாகாணம்	1,721	5
மொத்தம்	34,426	100

மூலம் : அரசிறைக் கொள்கைத் திணைக்களம்

துறைமுக மற்றும் விமான நிலைய அபிவிருத்தி அறவீடு

துறைமுக மற்றும் விமானநிலைய அறவீட்டிலிருந்து சேகரிக்கப்பட்ட வருமானம் 2016 இல் ரூபா 88.8 பில்லியனிலிருந்து 2017 இல் ரூபா 102.4 பில்லியனாக 15.2 சதவீதத்தினால் அதிகரித்ததுடன் 2017 இல் மொத்த வரி வருமானம் 6.1 சதவீதமாகக் காணப்பட்டது. எரிபொருள், உருக்கு மற்றும் கோதுமை தாணியம் என்பவற்றின் இறக்குமதி 2017 இல் அதிகரிக்கப்பட்டதனைத் தொடர்ந்து இடைநிலைப் பொருட்களின் இறக்குமதியும் 15.9 சதவீதத்தினால் அதிகரித்தமை துறைமுகம் மற்றும் விமான நிலைய அறவீட்டு வருமான அதிகரிப்புக்கு பங்களிப்புச் செய்தது. பெற்றோலிய எண்ணெய், இயந்திரம் மற்றும் மருந்துப் பொருட்களுக்கு பயன்படுத்தப்படும் மூலப் பொருட்கள் போன்ற சில பொருட்களுக்கு 2.5 சதவீத சலுகை விகிதம் வழங்கப்பட்ட அதேவேளை பொதுவான பொருட்கள்மீது நிலையான விகிதமாக 7.5 சதவீதம் நிர்ணயிக்கப்பட்டது. 253 பொருட்கள் மீதான துறைமுக விமான நிலைய அறவீடு நீக்கப்பட்டமையும் வருமான சேகரிப்பில் தாக்கத்தினை ஏற்படுத்தியது. 2017 இல் மதிப்பீடு செய்யப்பட்ட துறைமுக மற்றும் விமான நிலைய அறவீடு ரூபா 110 பில்லியனாகக் காணப்பட்டது.

செஸ் வரி அறவீடு

மொத்த செஸ் வரி வருமானம் 2016 இல் ரூபா 61.7 பில்லியனுடன் ஒப்பிடுகையில் 2017 இல் மொத்த வரி வருமானம் 3.5 சதவீதமாகக் காணப்பட்டதுடன் ரூபா 59.5 பில்லியனாக 3.5 சதவீதத்தினால் வீழ்ச்சியடைந்தது. முன்பொருத்தப்பட்ட கட்டடங்கள், பன்றிக் கொழுப்பு, தகர மொலேசஸ், சூரியகாந்தி விதை மற்றும் கொழுப்பு நீக்கப்பட்ட தேங்காய் போன்ற இனங்காணப்பட்ட 100 பொருட்கள்மீது ஏற்படையதான செஸ் வரி நீக்கப்பட்டமை இறக்குமதிகள் மீதான செஸ் வரி வருமானம் 2017 இல் ரூபா 59.5 பில்லியனாக 4.2 சதவீதத்தினால் வீழ்ச்சியடைந்தமைக்கு காரணமாகும். எவ்வாறாயினும் ஏற்றுமதிகளிலிருந்து செஸ் வருமானம் தேயிலை, இறப்பர் மற்றும் கனிப்பொருள் துறைகளிலிருந்து கேள்வி அதிகரிப்புக் காரணமாக 2017 இல் ரூபா 3.0 பில்லியனாக 11.5 சதவீதத்தினால் அதிகரித்தது. 2018 வரவுசெலவுத்திட்டத்துக்கு அமைவாக இறைச்சி, பாற் பொருட்கள், பேரிச்சம் பழம், திராட்சை, பெயர்ஸ், பியர் மற்றும் வைன் போன்ற இனம் காணப்பட்ட 253 பொருட்கள்மீது ஏற்படையதாக செஸ் வரி விகிதம் நீக்கப்பட்டது. மேலும், பாற்கட்டி, உணவு அரைப்பான்கள் மற்றும் மிக்ஸர்கள், சுவர்க் கடிக்காரங்கள், பாதுகாப்பு தலைக் கவசங்கள் மற்றும் வெங்காயம் (உலர்த்தப்பட்ட) என்பவற்றின் மீதான செஸ் அறவீடு பெறுமதி சேர்ப்பு மற்றும் நுகர்வு நோக்கங்களுக்காக பொருட்களின் கிடைப்பனவுக்கு வசதியளிக்கும் வகையில் திருத்தப்பட்டது. மதிப்பீடுசெய்யப்பட்ட செஸ் வரி வருமானம் 2017 இல் ரூபா 60 பில்லியனாகக் காணப்பட்ட அதேவேளை ரூபா 59.5 பில்லியனை சேகரித்தது.

அட்டவணை 3.12 | சர்வதேச வர்த்தகத்திலிருந்தான செஸ் வரி வருமானம் மற்றும் விவசாயத்துறை அபிவிருத்திக்கான அரசாங்க மானியம் 2014-2017

					Rs. Mn		
விபரம்	2015	2016	2017(a)	விபரம்	2015	2016	2017(a)
ஏற்றுமதிகள் மீதான செஸ்வரி	2,713	2,672	2,980	வர்த்தக பயிர் அபிவிருத்தி			
தேயிலை- தேயிலை (வரியும் ஏற்றுமதிக் கட்டுப்பாடும்) இலங்கை தேயிலைச் சபைச் சட்டம் என்பவற்றின் கீழ்	640	587	550	Tea	7,292	549	445
இறப்பர்- இறப்பர் மீள்நடுகை மானியச் சட்டத்தின் கீழ்	12	10	90	Rubber	2,871	713	703
தெங்கு- தெங்கு அபிவிருத்திச் சட்டத்தின் கீழ்	127	141	105	Coconut	471	709	598
ஏ.அச செஸ்- இலங்கை ஏற்றுமதி அபிவிருத்திச் சட்டத்தின் கீழ்	1,934	1,832	2,235	Cashew	35	40	54
இறக்குமதிகள் மீதான செஸ் வரி				சிறு ஏற்றுமதிப் பயிர்கள் (கறுவா,கொக்கோ, கோப்பி.மிளகு)	360	380	336
இறக்குமதிகள் - இலங்கை ஏற்றுமதி அபிவிருத்திச் சட்டத்தின் கீழ்	43,576	59,058	56,574	மொத்த விவசாயத்துறை அபிவிருத்திக்கான உர மானியம்	49,571	27,771	30,361
மொத்தம்	46,289	61,730	59,554	Total	60,600	30,162	32,497

மூலம்: இலங்கை காங்கத் திணைக்களம் மற்றும் தேசிய வரவுசெலவுத் திட்டத் திணைக்களம்

(அ) தற்காலிகமானது

தொலைத்தொடர்பு அறவீடு

தொலைத்தொடர்பு அறவீட்டிலிருந்து சேகரிக்கப்பட்ட வருமானம் 2016 இல் ரூபா 35.9 பில்லியனிலிருந்து 2017 இல் ரூபா 33.4 பில்லியனாக 7.2 சதவீதத்தினால் வீழ்ச்சியடைந்தது. 2017 இல் மதிப்பீடு செய்யப்பட்ட தொலைத்தொடர்பு அறவீட்டு வருமானம் ரூபா 43 பில்லியனாகக் காணப்பட்டதுடன் சிம் அட்டை செயலாற்றல் வரியினைச் செயற்படுத்துகை நிறுத்தி வைக்கப்பட்டதனைத் தொடர்ந்து இணையதள சேவைகளுக்கான வரிகள் நீக்கப்பட்டமையும் குறைந்த செயலாற்றுகையினை உருவாக்கியது. இணையதள சேவைகள்மீதான தொலைத்தொடர்பு அறவீடு 2017 வரவுசெலவுத்திட்டத்திற்கு அமைவாக 10 சதவீதத்திலிருந்து 25 சதவீதமான அதிகரிப்பதற்கு முன்மொழியப்பட்டிருந்தது. எவ்வாறாயினும், சமூகத்திலுள்ள பல்வேறு துறைகளிலிருந்து விடுக்கப்பட்ட வேண்டுகோளினைக் கருத்திற்கொண்டு இணையதள சேவைகள்மீதான தொலைத்தொடர்பு அறவீடு நீக்கப்பட்டது.

3.3.2 வரியல்லாத வருமானம்

அமைந்தது.

அட்டவணை 3.13 | வரியல்லாத வருமானம்

விடயம்	2012	2013	2014	2015	2016	2017 (தற்காலிக)	2016/2017 (மாற்றம்%)	2017 (மொத்த வரியல்லாத வருமானம்(%))
வட்டி / வாடகை	11,686	11,995	13,647	7,321	15,806	11,845	-25.1	7.3
இலாபங்கள், பங்கிலாபங்கள்	46,761	35,169	46,814	29,798	108,160	53,998	-50.1	33.5
விற்பனைகள், கட்டணங்கள்	26,019	40,721	35,499	44,632	72,606	66,575	-8.3	41.3
சமூகப் பாதுகாப்பு பங்களிப்பு	11,738	15,145	14,919	15,213	18,046	22,940	27.1	14.2
மத்திய வங்கி இலாப மாற்றல்கள்	43,000	26,350	11,500	-	5,000	-	-100.0	0.0
ஏனையவை	3,343	2,173	22,466	2,135	2,754	5,995	117.7	3.7
மொத்தம்	142,547	131,552	144,845	99,099	222,372	161,353	-27.4	100.0

மூலம் : திறைசேரிச் செயற்பாடுகள் திணைக்களம், அரசு கணக்குகள் திணைக்களம், அரசிறைக் கொள்கைத் திணைக்களம்

அட்டவணை 3.14 | அரசாங்க வருமானத்தின் மாறல் பகுப்பாய்வு

ரூபா பில்.

விடயம்	2016	2017 மதிப்பீடு	2017	காரணம்
வருமான வரி	258.9	334.5	274.6	2016 இல் உண்மையான வருமானத்திலிருந்து 2017 இல் உண்மையான வருமானம் மாற்றமடைவதற்கான காரணங்கள் மூன்றாகும்.(1) வருமான வரிக்கு எதிராக வைப்புச்செய்ய முடியுமான பொ.சே.கட்டண வருமானம் 118.6 சதவீதத்தினால் அதிகரித்ததன் காரணமாக நிறுவன மற்றும் நிறுவனமல்லாத வருமான வரியிலிருந்து வருமானம் வீழ்ச்சி அடைந்தது. பொ.சே.கட்டண வருமானத்தின் அதிகரிப்பு அதன் வாசெலுத்தல் மட்டம் குறைக்கப்பட்டதால் மோட்டார் வாகனங்களின் இறக்குமதி மீதான பொ.சே.க.விதிக்கப் பட்டமையாகும் (2) அரசாங்கப் பிணையங்களின் ஒப்பீட்டு ரீதியில் குறைவான விநியோகத்தினால் வட்டி வருமானம் வீழ்ச்சியடைந்தது. (3) சம்பளங்கள் அதிகரிக்கப்பட்டதனால் உ.பொ.சே.வரியிலிருந்து வருமானம் அதிகரித்ததுடன் உயர் சம்பாத்திய வகுதிகளில் வேலை வாய்ப்பும் அதிகரித்தது. உண்மையான வருமானத்திற்கெதிரான மதிப்பிடப்பட்ட வருமான வரி மாற்றம் அடைவதற்கான காரணம் 2017 இல் புதிய உள்நாட்டு இறைவரிச் சட்டத்தினை செயல்படுத்துவதில் தாமதமேற்பட்டதாகும்.
பெறுமதிசேர் வரி	283.5	380	443.7	பெ.சே.வரி விகிதத்தினை 11 இலிருந்து 15 சதவீதமாக அதிகரித்தல், 2016 இன் நடுப்பகுதியில் சுகாதாரத்துறை மற்றும் தொலைத்தொடர்புத் துறைக்கு வழங்கப்பட்ட விலக்களிப்புகள் நீக்கப்பட்டமை, வங்கித் தொழிற்துறை விரிவாக்கம், இறக்குமதிச் செலவளம் அதிகரித்தமை என்பன உண்மையான வருமான அதிகரிப்புக்குப் பங்களிப்புச் செய்தது. பின்வரும் காரணங்களினால் உண்மையான பெ.சே.வரி வருமானம் மதிப்பீடு செய்யப்பட்ட வருமானத்தினை விஞ்சியுள்ளது. (1) நிதிச் சேவைகளின் விரிவாக்கம் (2) ராமில் மற்றும் வரிக் கணக்காய்வினை செயற்படுத்திய ஊடாக கொடுப்பனவுகள் மற்றும் பெறுகைகளின் கண்காணிப்பு அதிகரித்தமை (3) உள்நாட்டு இறைவரித் திணைக்களத்தில் வரி நிர்வாகத்தினை வலுப்படுத்தல்.
உற்பத்தித் தீர்வை	455.0	579.0	469.5	உற்பத்தித் தீர்வையிலிருந்து சேகரிக்கப்பட்ட வருமானத்தில் அதிகரிப்பு பெற்றோலிய உற்பத்திகள் மற்றும் மோட்டார் வாகனங்களிலிருந்து வருமான அதிகரிப்பிற்கு ஒத்துழைப்பு வழங்கியது. உற்பத்தித் தீர்வையினை திருத்தியதனால் மோட்டார் வாகனத்திலிருந்து உற்பத்தித் தீர்வை அதிகரிக்கப்பட்டது. எவ்வாறாயினும், மதுபானம், சிகரெட் மற்றும் புகையிலையிலிருந்து வருமானம் 15.5 சத வீதத்தினாலும் 16.9 சதவீதத்தினாலும் அவற்றின் பாவனை குறைவடைந்தமையாகும். மோட்டார் வாகனங்களிலிருந்து மதிப்பிடப்பட்ட உற்பத்தித் தீர்வை மோட்டார் கார்களின் இறக்குமதி 14.4 சதவீதத்தினால் வீழ்ச்சியடைந்ததன் காரணமாக உரிய முறையில் அடையப்படவில்லை. மதுபானம், சிகரெட் மற்றும் புகையிலை என்பவற்றில் ஏற்பட்ட வீழ்ச்சி இந்த மாறலுக்குப் பங்களிப்புச் செய்தது.
இறக்குமதி தீர்வை	156.5	165.5	136.5	பெற்றோல், டீசல், பால்மா மற்றும் கோதுமை தானியம் போன்ற பிரதான இறக்குமதிப் பொருட்கள் மீதான விலக்களிப்புகளில் ஏற்பட்ட தாக்கம் மற்றும் சுதந்திர வர்த்தக உடன்படிக்கையின் கீழ் தீர்வை விலக்களிக்கப்பட்ட பொருட்களின் இறக்குமதி என்பன 2017 இல் இறக்குமதித் தீர்வையிலிருந்து சேகரிக்கப்பட்ட வருமானத்தில் வீழ்ச்சிக்குப் பங்களிப்புச் செய்தது.
துறைமுக மற்றும் விமான நிலைய அபிவிருத்தி அறவீடு	88.8	106.0	102.4	எரிபொருள், உருக்கு மற்றும் கோதுமைத் தானியம் போன்ற இடைநிலைப் பொருட்களின் இறக்குமதியில் அதிகரிப்புக் காரணமாக துறைமுகம் மற்றும் விமான நிலைய அபிவிருத்தி அறவீட்டு வருமானம் அதிகரித்தது. எவ்வாறாயினும், பெற்றோலிய எண்ணெய், இயந்திரம், மருந்துப் பொருட்களுக்குப் பயன்படுத்தப்படும் மூலப் பொருட்கள் போன்ற பொதுவான பொருட்களுக்கு ஏற்புடையதான 7.5 சதவீத நிலையான விகிதம் 2.5 சதவீத சலுகை அடிப்படையில் வழங்கப்பட்டதனால் இந்த மாறல் நிலமை ஏற்பட்டது.
தேசக் கட்டுமான வரி	57.4	66.0	69.0	நிர்மான ஒப்பந்தக்காரர்கள், வீட்டுத்தொகுதி விற்பனைகள் மற்றும் வெளிநாட்டு நானயத்தில் பெறப்பட்ட வெளிநாட்டு முகவர்களின் சேவைகள் மீதான விலக்களிப்பினை நீக்குவதற்கு கொள்கை நடவடிக்கை எடுக்கப்பட்டமையினால் தேசக் கட்டுமான வரியிலிருந்து வருமானம் அதிகரித்தது.
ஏனைய வரிகள்	163.60	195.92	174.50	முன் பொருத்தப்பட்ட கட்டடங்கள், பன்றிக்கொழுப்பு, சூரிய காந்தி விதை மற்றும் கொழுப்பு நீக்கப்பட்ட தேங்காய் போன்ற இனம் காணப்பட்ட 100 பொருட்கள்மீது ஏற்புடைய தான செஸ்வரி நீக்கப்பட்டதனால் இறக்குமதிகள் மீதான செஸ் வரியிலிருந்து வருமானம் 4.2 சதவீதத்தினால் வீழ்ச்சி அடைந்தது. எவ்வாறாயினும், தேயிலை, இறப்பர் மற்றும் கனிப் பொருட்கள் துறைக்கான உலகக் கேள்வியில் அதிகரிப்புக் காரணமாக ஏற்றுமதிகளில் இருந்து செஸ் வருமானம் அதிகரித்தது. தொலைத்தொடர்பு அறவீட்டில் இருந்து வருமானம் இணையத்தள சேவைகளுக்கான வரிகள் நீக்கப்பட்டதனால் வீழ்ச்சியடைந்தது.
வரியல்லாத வருமானம்	222.4	183.3	161.3	அரசு உடமை தொழில் முயற்சிகளிலிருந்து இலாபங்கள் மற்றும் பங்கிலாபங்களின் கொடுப்பனவின் வீழ்ச்சி மற்றும் வாடகை வருமானம் வீழ்ச்சி, இலங்கை மத்திய வங்கியிலிருந்து இலாப மாற்றல்களின் அறிக்கையின்மை என்பன வரியல்லாத வருமான வீழ்ச்சிக்கு பங்களிப்புச் செய்தன. எவ்வாறாயினும், அடிப்படை சம்பள அதிகரிப்பினால் அரசு ஊழியர்களின் சமூகப் பாதுகாப்பு பங்களிப்பு சேகரிப்பு, கப்பல் ஏறல் கட்டணம், கப்பல் மற்றும் விமானப் பயணியொருவருக்கு 50 ஐ.அ.டொலராக அதிகரித்தமை மற்றும் கடவுச்சீட்டு, வீசாக் கட்டண அதிகரிப்பு என்பன வரியல்லாத வருமானத்திற்கு சாதகமான பங்களிப்பைச் செய்திருந்தன.
Total	1,686.1	2,010.3	1,831.5	

மூலம்: அரசிறைக்கொள்கைத் திணைக்களம்

கட்டம் 3.1 | பிரதான அரசிறை முன்னெடுப்புகள் : 2017 சனவரி 2018 ஏப்பிரல்

பயன்வலுப் பெறும் காலம்	நடவடிக்கைகள்
உற்பத்தி (விசேட ஏற்பாடுகள்) தீர்வை	
10.06.2017	அரசு பணி ஊழியர்களுக்கான சலுகை வாகன அனுமதிப் பத்திரத்தின்கீழ் உள்நாட்டில் தயாரிக்கப்பட்ட வாகனமொன்றினைக் கொள்வனவு செய்வதற்காக அல்லது இறக்குமதி செய்வதற்காக உற்பத்தித் தீர்வைச் சலுகைகள் திருத்தியமைக்கப்பட்டன.
19.06.2017	முதலாவது வடமாகாண சபை உறுப்பினர்களாக சலுகை அனுமதிப் பத்திரத்தின்கீழ் மோட்டார் வாகனங்களை இறக்குமதி செய்வதற்காக உற்பத்தித் தீர்வைச் சலுகைகள் வழங்கப்பட்டது.
12.07.2017	வெளிநாடுகளிலுள்ள இலங்கைத் தூதரகங்களுக்கும் தூதர் அலுவலகங்களுக்கும் நியமிக்கப்பட்ட உத்தியோகத்தர்களினால் சலுகை அனுமதிப் பத்திரம் ஒன்றின் கீழ் உள்நாட்டில் தயாரிக்கப்பட்ட வாகனம் ஒன்றினைக் கொள்வனவு செய்வதற்காக அல்லது இறக்குமதி செய்யப்பட்ட வாகனம் தொடர்பில் உற்பத்தித் தீர்வை சலுகை வழங்கப்பட்டது.
18.08.2017	மினி ட்ரக்ஸ் மற்றும் சிங்கிள் கெப்ஸ் மீதான உற்பத்தித் தீர்வை குறைக்கப்பட்டதோடு, 150 கி. இறக்குமதி இயந்திரக் கொளளளவுடன் கூடிய மோட்டார் வாகனத்தின்மீது ஏற்படையதான 90 சதவீத பெறுமான விலை நீக்கப்பட்டது.
10.11.2017	2018 ஆம் ஆண்டுக்கான வரவுசெலவுத் திட்டத்துடன் இணைந்த வகையில் உற்பத்தித் தீர்வை விதிக்கத்தக்க பொருட்களின் உற்பத்தித் தீர்வை விதங்கள் திருத்தியமைக்கப்பட்டன.
15.11.2017	2018 வரவுசெலவுத் திட்டத்திற்கு முன்னர் நாயணக் கடிதம் திறக்கப்பட்ட வாகனங்களுக்கான உற்பத்தித் தீர்வை விதமானது, 2017 நவம்பர் 09 ஆந் திகதியில் காணப்பட்ட உற்பத்தித் தீர்வை விதத்துக்கு ஏற்படையதாகப்பட்டது.
16.11.2017	நட்புச் சூழல்மிகப் புதிய மின்சார மோட்டார் வாகனங்களின்மீது வழங்கப்பட்ட தீர்வைச் சலுகையானது ஒரு வருடத்திற்குக் குறைவான மின்சார மோட்டார் வாகனங்கள் மீதும் நீடிக்கப்பட்டது.
16.11.2017	வரவுசெலவு 2018 க்கு முன்னர் நாயணக் கடிதம் திறக்கப்பட்ட வாகனங்களுக்கு திருத்தப்பட்ட வரிக்கட்டணமின்றி கொண்டு செல்ல அனுமதிக்கப்பட்டது.
23.11.2017	உள்நாட்டில் பொதுத்தப்பட்ட மோட்டார் வாகனங்களுக்கான உற்பத்தி வரித் தீர்வையானது 40% இலிருந்து 30% வரை குறைக்கப்பட்டது.
16.02.2018	பொது நிருவாகச் சுற்றறிக்கை இல.22.99 இல் 1, 11 மற்றும் 111 என வகைப்படுத்தப்பட்டுள்ளவாறு, பயநர்களுக்கான உற்பத்தித் தீர்வையின் அதிகட்ச சலுகை வரையறையானது முறையே ரூபா 22 மில்லியன் மற்றும் ரூபா 12 மில்லியன் என அதிகரிக்கப்பட்டுள்ளது.
16.02.2018	1/2018 ஆம் இலக்க, வர்த்தக மற்றும் முதலீட்டுச் சுற்றறிக்கையின் கீழ் இறக்குமதி செய்யப்பட்ட வாகனமொன்றின் பயநர்களுக்கான ரூபா 5.0 மில்லியனுக்கு உற்பத்தித் தீர்வையின் அதிகடிய விலக்களிப்பு எல்லையானது அதிகரிக்கப்பட்டது.
மது வரி (கட்டளை) தீர்வை	
01.01.2017	களஞ்சிய சாலை மற்றும் போக்குவரத்து என்பவற்றின்போது ஆவியாதல் மற்றும் கசிதல் காணமாக இழக்கப்படும் எதனோலுக்கான கொடுப்பனவு குறைக்கப்பட்டது.
01.01.2017	வருடாந்த மதுபான உரிமைக் கட்டணங்கள் திருத்தியமைக்கப்பட்டன.
01.01.2017	போத்தலில் அடைக்கப்பட்ட கள்ளின் மீதான மதுவரித் தீர்வையானது லீற்றர் ஒன்றுக்கு ரூபா 30.00 இலிருந்து லீற்றர் ஒன்றுக்கு ரூபா 50.00 இற்கு அதிகரிக்கப்பட்டது.
01.01.2017	உள்நாட்டில் தயாரிக்கப்பட்ட கள்ளினை விற்பனை செய்வதற்கான உரிமைக் கட்டணமாக ரூபா 100,000 இணையும், போத்தலில் அடைக்கப்பட்ட கள்ளின் விற்பனை செய்வதற்கான உரிமைக் கட்டணமாக ரூபா 50,000 இணையும் விதிக்கப்பட்டது.
28.07.2017	வெளிநாட்டு மதுபான இறக்குமதிக்கான உரிமைக் கட்டண வழங்கல் செயற்பாடு இலகுவாக்கப்பட்டது.
01.08.2017	2017.08.01 ஆம் திகதி முதல் பயன் வலுப்பெறும் வகையில் இலங்கைக்கு இறக்குமதி செய்யப்பட்ட குடிபானமல்லாத ஸ்பிரித்துகள் தொகை லீற்றர் ஒவ்வொன்றுக்கும் ரூபா 25.00 என மதுவரித் தீர்வை விதிக்கப்பட்டது.
10.11.2017	இலங்கைக்கு இறக்குமதி செய்யப்பட்ட குடிபானமல்லாத ஸ்பிரித்துக்கள் தொகை கி.கி. ஒவ்வொன்றுக்கும் ரூபா 15.00 என மது வரித் தீர்வை விதிக்கப்பட்டது.
10.11.2017	புறாப் லீற்றரினை அடிப்படையாகக் கொண்ட மதுபான வரியானது அற்ககோல் செறிவினை அடிப்படையாகக் கொண்டு என திருத்தியமைக்கப்பட்டது.
09.11.2017	மொலேசியஸ், மக்கா சோளம், அரிசி மற்றும் பழங்கள் என்பவற்றினை அடிப்படையாகக் கொண்ட மூலப்பொருள் மீது உற்பத்தித் தீர்வை விதிக்கப்பட்டது.
10.11.2017	மூலப் பொருட்கள்மீது மதுவரித் தீர்வை விதிக்கப்பட்டது.
19.12.2017	குடிபானமல்லாத ஸ்பிரித்துக்கள் தொகை கி.கி.ஒன்றுக்கு ரூபா 15 என்ற வீதத்தில் மதுவரித் தீர்வையானது விதிக்கப்பட்டது.
01.01.2018	வருடாந்த மதுபான உரிமைக் கட்டணங்கள் திருத்தியமைக்கப்பட்டன.
21.02.2018	இலங்கைக்கு இறக்குமதி செய்யப்பட்ட குடிபானமல்லாத ஸ்பிரித்துக்கள் தொகை கி.கி. ஒவ்வொன்றுக்கும் ரூபா 6.00 என்ற வீதத்தில் மது வரித் தீர்வையானது விதிக்கப்பட்டது.
01.04.2018	போத்தலில் அடைக்கப்பட்ட மதுபானத்திற்கான உரிமைக்கட்டணம் திருத்தியமைக்கப்பட்டது.
16.04.2018	கள்ளினை இறக்குவதற்கான உரிமைக் கட்டணம் அறிமுகப்படுத்தப்பட்டுள்ளது.
முத்திரைத் தீர்வை	
21.02.2017	முத்திரைத் தீர்வை விதிக்கத்தக்க மோட்டார் வாகன வகுதிகளின் மீதான காப்புறுதிப் பூட்கை, நிதிக்குத்தகை உடன்படிக்கைகள் மற்றும் வாடகைக் கொள்வனவு உடன்படிக்கை என்பன குறிப்பீடு செய்யப்பட்டன.
துறைமுக, விமான நிலைய அபிவிருத்தி அறவீடு	
14.12.2017	மின்வலு மூலம் இயக்கப்படாத உபகரணம் "ஓபன் ஸ்கைஸ் போ எயிரோ ஸ்போர்ட்ஸ்" உள்ளடங்கலாக 253 பொருட்கள்மீது து.வி.நி.அ. அறவீடு நீக்கப்பட்டுள்ளது. இறக்குமதி செய்யப்பட்ட மோட்டாரில் இயங்காத நிர் விளையாட்டு உபகரணங்கள் இறக்குமதியின்போது து.வி.நி.அ. அறவீடு நீக்கப்பட்டது.
05.04.2018	ஐதாஹ்டீரேக் இயந்திர சாதனங்கள் மற்றும் உபகரணங்கள் இறக்குமதி செய்யப்படும்போது அவற்றிற்காக 2.5% சலுகை விதத்தில் து.வி.நி.அ. அறவீடு விதிக்கப்பட்டது.

கட்டம் 3.1 | பிரதான அரசிறை முன்னெடுப்புகள் : 2017 சனவரி 2018 ஏப்பிரல்

பயன்வலுப் பெறும் காலம்	நடவடிக்கைகள்
செஸ் அறவீடு	
22.03.2017	எவ்வித அடையாளமும் இல்லாத புதிய டயர் வகைகள், பார்கள் மற்றும் மேலும் செயற்படாத ஹொட்ரோல்ஸ், ஹொட்ரோன் அல்லது லைனியர், குறைந்த அடர்த்தியுடைய பொலித்தீன் என்பவற்றுக்கான செஸ் அறவீடு நீக்கப்பட்டது.
02.08.2017	கோதுமை மா மீதான செஸ் அறவீடு கி.கி.1 ரூபா 15 இனால் குறைக்கப்பட்டது.
27.11.2017	253 இனம் காணப்பட்ட செஸ் விகிதங்கள் ஏற்புடைய பொருட்கள் நீக்கப்பட்டன.
பொருளாதார சேவைக் கட்டணம்	
01.04.2017	வாகனங்களுக்கான இறக்குமதியின்போது பொ.நே.கட்டணம் விதிக்கப்பட்டதுடன், பொ.சே.கட்டண வரி விதிப்பனவு எல்லை காலாண்டுக்கு ரூ.50 மில்லியனிலிருந்து ரூபா 12.5 மில்லியனாக குறைக்கப்பட்டது.
தேசக் கட்டுமான வரி	
01.08.2017	பின்வரும் விலக்களிப்புகள் நீக்கப்பட்டதுடன் தே.க.வரி பொறுப்பாக்கப்பட்டது.
	சர்வதேச போக்குவரத்து சேவைகள் வழங்கும் நோக்கத்திற்கான பொருட்கள், ஸ்ரீலங்கன் எயர்லைன்ஸ்க்கு ஏற்றப்பட்ட பொருட்கள், மிகின் லங்கா அல்லது எயர் லங்கா உணவுசேவைகள் என்பவற்றுக்கான பொருட்கள்.
	ஏதாவது கூட்டுறவுச் சங்கம் அல்லது லக் சதொசவினால் வழங்கப்பட்ட ஏதேனும் பொருட்கள் அல்லது சேவைகளின் வழங்கல்
	உப ஒப்பந்தக்காரர் ஒருவரினால் வழங்கப்படும் நிருமாண சேவைகள்
	வங்கியொன்றினூடாக வெளிநாட்டு நாணயத்தில் பெறப்பட்ட அத்தகைய சேவைகள் பெறப்பட்டவை தவிர பிரயாணம் தொடர்பான பிரயாண முகவர் ஒருவரினால் வழங்கப்படும் சேவைகள்
	வதிவிட வீட்டுத் தொகுதிகளின் விற்பனை
	பின்வரும் பொருட்கள் தேசக் கட்டுமான வரியிலிருந்து விலக்களிக்கப்பட்டுள்ளன:
வெளிநாட்டு கேற்வே தொழிற்படுத்துநரினால் உள்நாட்டு தொழிற்படுத்துநருக்கு வழங்கப்பட்ட சர்வதேச தொலைத்தொடர்பு சேவைகள்	
அச்சிடப்பட்ட புத்தகங்கள், சஞ்சிகைகள் அல்லது மாசிகைகள், ஜோனல்கள் (செய்தித் தாள்கள் தவிரந்த)	
சூரிய மின் உற்பத்தி சட்டகங்கள் மற்றும் உதிரிப்பாகங்கள்	
வருமான வரி	
நிறுவன வருமான வரி	
01.04.2018	மூன்று கட்ட வருமான வரி விகிதக் கட்டமைப்பு அறிமுகப்படுத்தப்பட்டது.
	நிலையான விகிதம் 28%- நிதி சேவைகள்,காப்புறுதி, தயாரிப்பு, ஏதேனும் ஏனைய அத்தியாவசியப் பொருட்கள், உயர் வரி வகுதி.
	சலுகை விகிதம் 14%- சிறிய மற்றும் நடுத்தர தொழில்முயற்சிகள், ஏற்றுமதியாளர்கள், விவசாயம், கல்விச்சேவைகள், சுற்றுலா ஊக்குவிப்பு, தகவல்தொழில்நுட்ப சேவைகள், அறக்கொடை நிறுவனங்கள், ஊழியர் சேமலாபநிதி, உழியர் நம்பிக்கை நிதி மற்றும் ஓய்வூதிய நிதிகள்.
உயர் விகிதம் 40%-பந்தய மற்றும் சூதாட்ட அறவீடு, மதுபானம் மற்றும் புகையிலை.	
தனியாள் வருமான வரி	
ஊழிய வருமானம்	
01.04.2018	ஊழிய வருமானமானது 24 சதவீதம் வரை முன்னேற்ற விகிதத்தின்கீழ் வரி அறவிடப்பட்டது. தனியாள் வருமான வரிக்கு ஏற்புடைய வரி விதிப்பனவு அடிப்படை வரிவகுத்தப்பட்டது. தகைமை பெறும் கொடுப்பனவு நிவாரணம் ரூ. 250,000 இலிருந்து ரூ. 700,000 ஆக அதிகரிக்கப்பட்டுள்ளது. இளைப்பாறல் நன்மைகள்மீதான வரி விதிப்பனவு இரண்டாவது வேலை வாய்ப்புக்கு முதலாவது ரூபா 50, 000/- : மாதமொன்றுக்கு 10% எஞ்சியது : 20%
நிறுத்தி வைத்தல் வரி	

கட்டம் 3.1 | பிரதான அரசிறை முன்னெடுப்புகள் : 2017 சனவரி 2018 ஏப்பிரல்

பயன்வலுப் பெறும் காலம்	நடவடிக்கைகள்
	வகை
	விகிதம்
	ஐவங்கி வைப்பிலிருந்து வட்டி வருமானம் - சிரேட்ட பிரசைசர்கள் 5% (ரூபா 1.5மில். வருடமொன்றுக்கு)
	- ஏனையவை 5%
	நிறுவன படுகடன் பிணைகள் மீதான வட்டி5% 5%
	அரசாங்க பிணைகள் மீதான வட்டி இல்லை
01.04.2018	வாடகை 5%
	குறிப்பீட்டுக் கட்டணம் ரூ. 50,0 00.- எஞ்சியது 8%
	ஒவ்வொரு பங்களாளரின் பங்கிற்கு 8%
	தேசிய இரத்தினக்கல் மற்றும் ஆபரண 2.5%
	அதிகார சபையின் ஏலவிற்பனை 14%
	ஏனைய அனைத்தும் (பங்கிலாபங்கள், வேத்துரிமை)
	விடயம்
	புதிய விடயம்
01.04.2018	கணினிகள் மற்றும் தரவு கையாடல் உபகரணம் 20%
	வாகனங்கள் 20%
	பொறித்தொகுதி மற்றும் இயந்திரங்கள் 20%
	கட்டிடங்கள் 05%
	நட்பெயர் உள்ளடங்கலாக ஆதனங்கள் உண்மையான பயன்பாட்டு காலம் அல்லது

மூலதன பெறுகை வரி மீதான வரி

01.04.2018 காணி மற்றும் கட்டிடங்கள் மீதான வரி மற்றும் குறிப்பிடப்பட்ட பங்குகள் நீங்கலாக ஏனைய முதலீடுகள் 10%

முதலீட்டு ஊக்குவிப்புத் திட்டம்

01.04.2018 அதிகரித்த தேய்வுப் பெறுமானக் கொடுப்பனவுடன் புதிய முதலீட்டு ஊக்குவிப்பு திட்டங்கள் உருவாக்கப்பட்டுள்ளதன் குறித்த மதிப்பீட்டு ஆண்டின்போது முதலீட்டுத் தொகை மற்றும் புவியியல் அமைவிடத்தினை அடிப்படையாகக்கொண்டு மதிப்பீட்டு வருடத்தின்போது உரிய தேய்வுப் பெறுமான அடிப்படையில் கணிக்கப்பட்டது.

சுங்க இறக்குமதித் தீர்வை

- 07.01.2017 அரிசி வகைகளுக்காக புதிய எச்எஸ் தேசிய உப பிரிவுகள் அறிமுகப்படுத்தப்பட்டன.
 - 01.02.2017 டீசல் இறக்குமதிக்கு லீற்றருக்கு ரூபா 3%- சுங்கத் தீர்வை நீக்கப்பட்டது. (லீற்றருக்கு ஏற்படையதான சுங்கத்தீர்வை ரூபா 15%- ஆகும்) மற்றும் பெற்றோல் இறக்குமதிக்கு லீற்றருக்கு ரூபா 10 தீர்வை நீக்கப்பட்டது. (லீற்றருக்கு ஏற்படையதான சுங்கத் தீர்வை ரூபா 35%- ஆகும்)
 - 17.02.2017 இனம் காணப்பட்ட தீர்வைகள்மீதான சுங்க இறக்குமதித் தீர்வையானது உள்நாட்டுக் கைத்தொழில்கள் மற்றும் வர்த்தகப்பாய்ச்சல்களுக்கு வசதியளிக்கும் வகையில் திருத்தப்பட்டது.
 - 15.03.2017 தயாரிப்புத் தொழில் மற்றும் ஆடை ஏற்றுமதி தொழில்முயற்சிகளினால் சலுகை அடிப்படையின் கீழ் இறக்குமதி செய்யப்பட்ட இயந்திரங்கள் மற்றும் உபகரணங்களை அகற்றல் தொடர்பான சுங்கப் பெறுமதியினை தீர்மானிப்பதற்கான முறையொன்று குறித்துரைக்கப்பட்டது.
 - 08.07.2017 பால்மாவுக்கான சுங்கத்தீர்வை விலக்களிப்பு கி.கி.ஒன்றுக்கு ரூபா 223 ஆக அதிகரிக்கப்பட்டது. (ஏற்படையதான தீர்வை 20 சதவீதம் அல்லது கி.கி.ஒன்று ரூபா 225/ஈர்)
 - 02.08.2017 கோதுமை மாவிற்சான சுங்கத்தீர்வை விலக்களிப்பு கி.கி.ஒன்றுக்கு 6 ரூபா அதிகரிக்கப்பட்டது. (ஏற்படையதான சுங்கத்தீர்வை கி.கி.ஒன்றுக்கு ரூபா 12/ஈர்)
 - 12.08.2017 தெரிவு செய்யப்பட்ட எச்எஸ் குறியீட்டு விபரங்கள் திருத்தப்பட்டதுடன் புதிய எச்எஸ் தேசிய உப பிரிவுகள் உருவாக்கப்பட்டன.
 - 14.08.2017 நிபந்தனை அடிப்படையில் அங்கீகரிக்கப்பட்ட தீர்வை விலக்களிப்பு திட்டத்தின்கீழ் இறக்குமதி செய்யப்பட்ட மோட்டார் வாகனங்களை அகற்றுவதற்கான சுங்கப் பெறுமதியினை தீர்மானிப்பதற்கான முறையொன்று உருவாக்கப்பட்டது.
 - 07.01.2017 புதிய எச்எஸ் குறியீடுகள் (தேசிய உப பிரிவுகள்) கெக்குலு, நாடு மற்றும் சம்பா போன்ற அரிசி வகைகளுக்கு உருவாக்கப்பட்டுள்ளதன் உள்நாள் சந்தையில் மதிப்பிடப்பட்ட வழங்களை ஈடுசெய்வதற்கு அரிசி இறக்குமதிக்கு வசதியளிப்பதற்காக உருவாக்கப்பட்டது.
 - 17.02.2017 விலங்கு உணவு உற்பத்திக்கான உட்சேர்க்கைகளின் இறக்குமதி, இலை ஸ்பிரிங் தயாரிப்பதற்காக உருக்கு கம்பிகளின் இறக்குமதி மற்றும் முன்பொருத்தப்பட்ட கட்டிடங்களின் தயாரிப்புக்கான உருக்கு இறக்குமதி என்பன உள்நாட்டுக் கைத்தொழிலுக்கு வசதியளிக்கும் வகையில் விலக்களிப்பு பட்டியலின்கீழ் கொண்டுவரப்பட்டது.
- ஆரம்ப வடிவத்தில் பொலிம், சோயா அவரை, டயர், உருக்கு, போல் பெயாரிங்ஸ், ஸ்பாக்கிங் பிளக்ஸ் மற்றும் பற்றறிிகள் என்பவற்றின் இறக்குமதி மீதான சுங்க இறக்குமதித் தீர்வை திருத்தப்பட்டது.
- மூங்கில் தரை பணல்கள், இரும்பு கொள்கலன்களுக்கான மூடிகள் மற்றும் கொங்ஹீர் பம்பி ட்ரக்குகள் என்பவற்றுக்கான எச்எஸ் குறியீட்டு தேசிய உப பிரிவுகள் உருவாக்கப்பட்டன.

கட்டம் 3.1 | பிரதான அரசிறை முன்னெடுப்புகள் : 2017 சனவரி 2018 ஏப்பிரல்

பயன்வலுப் பெறும் காலம்	நடவடிக்கைகள்
12.08.2017	கைத்தொழில் தேவைப்பாட்டுக்கு அமைவாக தெரிவு செய்யப்பட்ட எச்எஸ் குறியீடுகளுக்கு விலக்கம் வழங்குதல், புதிய எச்எஸ் குறியீட்டு தேசிய உப பிரிவுகளை உருவாக்குதல் மற்றும் கொள்கைத் தீர்மானங்கள், பணிப்புரைகளும் திருத்தப்பட்டன.
10.11.2017	2018 வரவுசெலவுத் திட்ட முன்மொழிவுகளின் கீழ் பின்வரும் திருத்தங்கள் செயற்படுத்தப்பட்டுள்ளன: - விலக்களிப்புகள் மற்றும் சலுகைகள் உள்ளடங்கலாக சங்க இறக்குமதி தீர்வையினைத் திருத்துதல் - எச்எஸ் தேசிய பிரிவுகளை திருத்துதல் - உலக சங்க நிறுவனத்தினால் திருத்தப்பட்டவாறு உரிய எச்எஸ் தேசிய உப பிரிவுடன் எச்எஸ் 2017 முறைமையினை திருத்துதல் மற்றும் உள்ளீர்த்தல்.
விசேட நுகர்வுப் பொருள் அறவீடு (விநாஅ)	
07.01.2017	பச்சையரிசி, நாட்டரிசி மற்றும் சம்பா அரிசி என்பனவற்றின் இறக்குமதி மீது கி.கிறாமொன்றுக்கு ரூபா 15/- சிறப்புப் பண்டத் தீர்வை விதிக்கப்பட்டது.
19.01.2017	மாசிக் கருவாடு, நெத்தலிக் கருவாடு, உளுந்து, மிளகாய், கொத்தமல்லி, மஞ்சள், உளுத்தம் மா, மற்றும் தகரத்தில் அடைக்கப்பட்ட மீன் என்பனவற்றின் இறக்குமதி மீதான சிறப்புப் பண்டத் தீர்வை ஆறு மாத காலப்பகுதிக்கு நீடிக்கப்பட்டது. மரக்கறி எண்ணெயின் இறக்குமதி மீதான சிறப்புப் பண்டத் தீர்வை ஆறு மாத காலப்பகுதிக்கு கி.கிறாமொன்றுக்கு ரூபா 20/- இனால் குறைக்கப்பட்டது.
28.01.2017	பச்சையரிசி, நாட்டரிசி மற்றும் சம்பா அரிசி என்பனவற்றின் இறக்குமதி மீது கி.கிறாம் ஒன்றுக்கு ரூபா 10/- சிறப்புப் பண்டத் தீர்வை தளர்த்தல் 30 நாட்கள் காலப் பகுதிக்கு விதிக்கப்பட்டது.
17.02.2017	உருளைக்கிழங்கு மற்றும் பெரிய வெங்காயம் என்பனவற்றின் இறக்குமதி மீதான சிறப்புப் பண்டத் தீர்வை கி.கிறாமொன்றுக்கு (ரூபா 40%)- கி.கிறாமொன்றுக்கு ரூபா 5%/- இனால் நீடிக்கப்பட்டது.
24.02.2017	மரக்கறி எண்ணெயின் இறக்குமதி மீதான சிறப்புப் பண்டத் தீர்வை கி.கிறாமொன்றுக்கு ரூபா 20/- இனால் குறைக்கப்பட்டது.
27.02.2017	பச்சையரிசி, நாட்டரிசி மற்றும் சம்பா அரிசி என்பனவற்றின் இறக்குமதி மீது கி.கிறாமொன்றுக்கு ரூபா 10/- சிறப்புப் பண்டத் தீர்வை தளர்த்தல் 30 நாட்கள் காலப்பகுதிக்கு நீடிக்கப்பட்டது.
08.03.2017	மாக்கரல், பட்டாணி, கொண்டைக் கடலை, தட்டைப் பயறு குரக்கன் மற்றும் பிரவுன் சீனி, வெள்ளைச் சீனி பண்டத் தீர்வை ஆறு மாத காலப்பகுதிக்கு நீடிக்கப்பட்டது.
28.03.2017	பச்சையரிசி, நாட்டரிசி மற்றும் சம்பா அரிசி என்பனவற்றின் மீது விதிக்கப்பட்ட கி.கிறாமொன்றுக்கு ரூபா 10/- சிறப்புப் பண்டத் தீர்வை தளர்த்தல் 2017 மார்ச் 31 ஆம் திகதி வரை நீடிக்கப்பட்டது.
01.04.2017	அரிசி கி.கி.ஒன்றுக்கு தீர்வை விகிதம் 60 நாள் காலப்பகுதிக்கு திருத்தப்பட்டது.
02.04.2017	கருவாடு, யோகர்ட், வெண்ணெய், வெள்ளைப்பூடு, தோடம்பழங்கள், திராட்சைப் பழங்கள், அப்பிள் பழங்கள், வெந்தயம், குரக்கன் மா, நிலக்கடலை, குரக்கன் மா, நிலக்கடலை, கடுகு மற்றும் உப்பு என்பனவற்றின் மீதான சிறப்புப் பண்டத் தீர்வை ஆறு மாதகாலப் பகுதிக்கு நீடிக்கப்பட்டது.
08.05.2017	மீன், பாசிப்பயறு, மங்குஸ்தான், தோடம்பழங்கள் (உலாத்தியவை), பெயர்ஸ், செர்ரி, முந்திரிகை வற்றல், கிபி பழங்கள் மற்றும் மாதுளம் பழங்கள் என்பனவற்றின் மீதான சிறப்புப் பண்டத் தீர்வை 08.05.2017 முதல் ஆறு மாதகாலப் பகுதிக்கு நீடிக்கப்பட்டது.
21.05.2017	பச்சையரிசி, நாட்டரிசி மற்றும் சம்பா அரிசி என்பனவற்றின் இறக்குமதி மீது கி.கிறாம் ஒன்றுக்கு ரூபா 5/- சிறப்புப் பண்டத்தீர்வை விதிக்கப்பட்டது.
31.05.2017	தெரிவு செய்யப்பட்ட அரிசி வகைகளின் இறக்குமதி மீதான சிறப்புப் பண்டத் தீர்வை கி.கிறாமொன்றுக்கு ரூபா 5/- இனால் 31.08.2017 வரையான காலப்பகுதிக்கு நீடிக்கப்பட்டது.
06.06.2017	மாஜரின் இறக்குமதி மீதான சிறப்புப் பண்டத் தீர்வை ஆறு மாத காலப்பகுதிக்கு நீடிக்கப்பட்டது அத்துடன் வெள்ளைச் சீனி மற்றும் சிகப்புச் சீனியின் இறக்குமதி மீதான சிறப்புப் பண்டத் தீர்வை கி.கிறாமொன்றுக்கு ரூபா 10/- இனால் ஆறு மாத காலப்பகுதிக்கு நீடிக்கப்பட்டது.
07.06.2017	மீன் வகைகளுக்கான ரூபா 25/- சிறப்புப் பண்டத் தீர்வை 30 நாட்களுக்கு நீடிக்கப்பட்டது.
01.07.2017	உடைக்கப்பட்ட அரிசிமீது கி.கி.ஒன்றுக்கு ரூபா 5/- கொண்ட சிறப்புப் பண்டத்தீர்வை மூன்று மாத காலப்பகுதிக்கு விதிக்கப்பட்டது.
19.07.2017	மாசிக் கருவாடு உட்பட, நெத்தலிக் கருவாடு, உளுந்து, மிளகாய், கொத்தமல்லி, மஞ்சள், உளுத்தம் மா, மற்றும் தகரத்தில் அடைக்கப்பட்ட மீன் போன்ற எட்டு வகை பொருட்களின் இறக்குமதி மீதான சிறப்புப் பண்டத் தீர்வை மேலும் ஆறு மாத காலப்பகுதிக்கு நீடிக்கப்பட்டது.
27.07.2017	மண்நிற அரிசி, பச்சையரிசி / புழுங்கல் அரிசி, நாட்டரிசி மற்றும் சம்பா அரிசி என்பனவற்றின் இறக்குமதி மீது கி.கிறாமொன்றுக்கு / 25 சதம் சிறப்புப் பண்டத் தீர்வை குறைக்கப்பட்டது. சோளத்தின் இறக்குமதி மீது கி.கி.ஒன்றுக்கு ரூபா 10/- சிறப்புப் பண்டத்தீர்வை ஆறு மாதங்களுக்கு மீள் அறிமுகப்படுத்தப்பட்டது.
01.08.2017	முரல்மீன் மற்றும் மர்லன் மீன் போன்ற மீன்வகைகள் கி.கி.ஒன்றுக்கு ரூபா 25/- கொண்ட சிறப்புப் பண்டத்தீர்வை மூன்று மாத காலப்பகுதிக்கு நீடிக்கப்பட்டது.
	சோளம் கி.கி.ஒன்றுக்கு ரூபா 10/- கொண்ட சிறப்புப் பண்டத்தீர்வை மூன்று மாத காலப்பகுதிக்கு நீடிக்கப்பட்டது.
02.08.2017	உடைக்கப்பட்ட அரிசியின் இறக்குமதி மீதான சிறப்புப் பண்டத்தீர்வை / 25 சதத்திற்கு குறைக்கப்பட்டது.
16.08.2017	வெள்ளைச் சீனி இறக்குமதி மீதான கி.கிறாமொன்றுக்கு ரூபா 31/- சிறப்புப் பண்டத் தீர்வை நீடிக்கப்பட்டது.
	சிகப்புச் சீனி இறக்குமதி மீதான கி.கிறாமொன்றுக்கு ரூபா 33/- சிறப்புப் பண்டத் தீர்வை ஆறு மாத காலப்பகுதிக்கு நீடிக்கப்பட்டது.

கட்டம் 3.1 | பிரதான அரசிறை முன்னெடுப்புகள் : 2017 சனவரி 2018 ஏப்பிரல்

பயன்வலுப் பெறும் காலம்	நடவடிக்கைகள்
17.08.2017	நெத்தலிக் கருவாடு, கருவாடு, உருளைக்கிழங்கு மற்றும் பெரிய வெங்காயம் ஆகிய மூன்று பொருட்களின் சிறப்புப் பண்டத் தீர்வை ஆறு மாதகாலப் பகுதிக்கு குறைக்கப்பட்டது.
24.08.2017	மரக்கறி எண்ணெய் இறக்குமதி மீதான சிறப்புப்பண்டத் தீர்வை நான்கு மாத காலப்பகுதிக்கு நீடிக்கப்பட்டது.
08.09.2017	மாக்கரல், பட்டாணி, கொண்டைக் கடலை, தட்டைப் பயறு குரக்கன் என்பவற்றின் இறக்குமதி மீதான சிறப்புப் பண்டத்தீர்வை மேலும் ஆறு மாத காலப்பகுதிக்கு நீடிக்கப்பட்டது.
02.10.2017	கருவாடு உட்பட யோகர்ட், வெண்ணெய் என்பனவற்றின் மீதான சிறப்புப் பண்டத் தீர்வை மேலும் ஆறு மாதகாலப் பகுதிக்கு நீடிக்கப்பட்டது.
01.11.2017	முரல் மற்றும் மார்லின் என்பவற்றின் இறக்குமதி மீதான சிறப்புப்பண்டத் தீர்வையானது கி.கிறாமொன்றிற்கு 10மூ அல்லது ரூபா 75.- விதிக்கப்பட்டது.
08.11.2017	மீன், பாசிப்பயறு, மங்குஸ்தான், தோடம்பழங்கள் (உலாத்தியவை), பெயர்ஸ், செர்ரி, முந்திரிகை வற்றல், கிபி பழங்கள் மற்றும் மாதளம் பழங்கள் என்பனவற்றின் மீதான சிறப்புப் பண்டத் தீர்வை ஆறு மாதகாலப் பகுதிக்கு நீடிக்கப்பட்டது.
09.11.2017	உடைக்கப்பட்ட அரிசியின் இறக்குமதி மீதான சிறப்புப் பண்டத்தீர்வை /25 சதத்திற்கு குறைக்கப்பட்டது.
21.11.2017	கருவாடு, உருளைக் கிழங்கு, பெரிய வெங்காயம் யோகர்ட், வெண்ணெய் என்பனவற்றின் மீதான சிறப்புப் பண்டத் தீர்வை மேலும் ஆறு மாதகாலப் பகுதிக்கு நீடிக்கப்பட்டது.
14.12.2017	சின்ன வெங்காயம், பேர்ச்சம்பழம், முத்திரிகை வற்றல், சின்னச் சீரகம், பெருஞ்சீரகம் மற்றும் மாஜரின் என்பவற்றின் இறக்குமதிகள் மீதான சிறப்புப் பண்டத் தீர்வையானது ஆறு மாத காலப்பகுதிக்கு நீடிக்கப்பட்டது.
15.12.2017	வரவுசெலவுத் திட்ட முன்னுரைகளுக்கு முன்னர்
01.01.2018	அரிசிக்கான செல்லுபடியாகும் காலம் 31.03.2018 வரை அதிகரிக்கப்பட்டது.
19.01.2018	துருவப்பட்ட அல்லது தூளாக்கப்பட்ட பாற்கட்டிகளின் இறக்குமதிகள் மீதான தீர்வை சலுகை வீதத்தில், மாசிக் கருவாடு, உளுந்து, மிளகாய், கொத்தமல்லி, மஞ்சள், உளுந்துமா, மற்றும் தகரத்தில் அடைக்கப்பட்ட மீன் போன்ற ஏழு வகை பொருட்களின் இறக்குமதி மீதான சிறப்புப் பண்டத் தீர்வை மேலும் ஆறு மாத காலப்பகுதிக்கு நீடிக்கப்பட்டது.
01.02.2018	சோளம் இறக்குமதி மீதான கி.கிறாம் ஒன்றுக்கு ரூபா 10.- சிறப்புப் பண்டத் தீர்வை ஆறு மாதங்களுக்கு விதிக்கப்பட்டது.
16.02.2018	சீனிக்கான இறக்குமதி மீதான சிறப்புப் பண்டத்தீர்வை ஆறு மாதங்களுக்கு நீடிக்கப்பட்டது.
24.02.2018	உருளைக்கிழங்கிற்கான சிறப்புப் பண்டத் தீர்வை கி.கிறாமொன்றுக்கு ரூபா 30.- நீடிக்கப்பட்டது.
08.03.2018	மாக்கரல் மீன், கடலை, கொண்டைக் கடலை, கௌபி மற்றும் குரக்கன் என்பனவற்றின் மீதான சிறப்புப் பண்டத் தீர்வை ஆறு மாதகாலப் பகுதிக்கு நீடிக்கப்பட்டது.
20.03.2018	உழுந்துக்கான சிறப்புப் பண்டத் தீர்வை கி.கிறாமொன்றுக்கு ரூபா 100/- நீடிக்கப்பட்டது.
01.04.2018	உருளைக்கிழங்கு, அரிசி, யோகர்ட், வெண்ணெய், வெள்ளைப்பூடு, தோடம்பழம், திராட்சைப்பழம், அப்பிள், மாத் விதைகள், குரக்கன், பட்டாணி, நிலக்கடலை மற்றும் உப்பு என்பனவற்றின் இறக்குமதி மீதான சிறப்புப் பண்டத் தீர்வை நீடிக்கப்பட்டது.
18.04.2018	தங்கம் இறக்குமதி மீதான சிறப்புப் பண்டத் தீர்வையானது பூச்சியத்திலிருந்து 15மூ ஆக அதிகரிக்கப்பட்டது.
சங்க பெறுமதி மதிப்பீடு மற்றும் பிற	
15.03.2017	உற்பத்தி மற்றும் ஆடை ஏற்றுமதிக்கான அங்கீகாரத்தின் மூலம் இயந்திரம் மற்றும் உபகரண அகற்றுகைக்கான சங்கப் பெறுமதியினைத் தீர்மானிப்பதற்கான முறைமை நிபந்தனை அடிப்படையில் குறித்துரைக்கப்பட்டது. நிபந்தனை அடிப்படையில் அங்கீகரிக்கப்பட்ட தீர்வை விலக்களிப்புத் திட்டத்தின்கீழ் இறக்குமதி செய்யப்பட்ட மோட்டார் வாகனங்களை அகற்றுவதற்கான சங்கப் பெறுமதி தீர்மானிக்கப்பட்டது.
ஏனைய அறவீடுகளும் கட்டணங்களும்	
01.01.2017	கப்பலேறல் அறவீடு கப்பல் மற்றும் விமான பிரயாணிகள் இருவருக்குமாக 50 ஐ.அ.டொலராக அதிகரிக்கப்பட்டது.
01.09.2017	இணையத்தான சேவைகள் மீதான தொலைத்தொடர்பாடல் அறவீடு நீக்கப்பட்டது.
08.11.2017	தொலைக்காட்சி நாடகம், சினிமா மற்றும் வர்த்தக அறவீடு திருத்தப்பட்டது.
நிருவாக மாற்றங்கள்	
09.01.2017	மண்ணெண்ணெய்க்கான சில்லறை விலை லீற்றர் ஒன்றுக்கு 44 ரூபாவாக 5 ரூபாவினால் குறைக்கப்பட்டது.
27.01.2017	தெரிவு செய்யப்பட்ட நுகர்வுப் பொருட்கள் மீதான ஆகக்கூடிய சில்லறை விலை விதிக்கப்பட்டது.
08.02.2017	அரிசி மீதான ஆகக்கூடிய சில்லறை விலை விதிக்கப்பட்டது.
17.02.2017	உள்நாட்டில் உற்பத்தி செய்யப்பட்ட மற்றும் இறக்குமதி செய்யப்பட்ட அரிசிமீதான ஆகக்கூடிய சில்லறை விலை விதிக்கப்பட்டது.
26.09.2017	உள்நாட்டு எரிவாயு 12.5 கி.கி. சிலிண்டர் ஒன்றின் விலை ரூபா 1,431 ஆக ரூபா 110 ஆல் அதிகரிக்கப்பட்டது.
28.04.2018	உள்நாட்டு எரிவாயு 12.5 கி.கி. சிலிண்டர் ஒன்றின் விலை ரூபா 245 இனால் அதிகரிக்கப்பட்டது.

அரசு
செலவீனம்

04

4.1 மேன்றோக்கு

2017 இல் அரசாங்கத்தின் செலவினத்தினைக் குறைப்பதற்கான முயற்சிகள் தொடர்ந்தும் முன்னெடுக்கப்பட்டன. வட்டிச் செலவினம் 5.1 சதவீதத்திலிருந்து 5.5 சதவீதமாக அதிகரித்ததுடன் 2017 இல் வறட்சி மற்றும் வெள்ளம் காரணமாக அரசாங்கம் நிவாரணங்களை வழங்க வேண்டி ஏற்பட்டதனால் மொத்த உள்நாட்டு உற்பத்தியில் ஏறக்குறைய 0.3 சதவீதமாகக் காணப்பட்ட எதிர்பாரதளவு செலவின அதிகரிப்பு ஏற்பட்டமையினாலும் 2016 இல் 19.6 சதவீதத்தினைப் பதிவாக்கிய நடைமுறை மற்றும் அரசு முதலீடு ஆகிய இரண்டும் மொத்த உள்நாட்டு உற்பத்தியில் 19.4 சதவீதமாகக் காணப்பட்டமை முன்னேற்றகரமான நிலையாகும்.

மற்றும் சேமிப்புகளுக்கு பகரமாக காசு மாற்றல்களை அறிமுகப்படுத்தியதன் %லம் ச%க பாதுகாப்பு திட்டங்கள் அல்லது நிவாரண திட்டங்களை பொருட்கள் மற்றும் சேவைகளிலிருந்து மாற்றல்கள் வினைத்திறன் மிக்க வகையில் மேம்படுத்துவதற்கு நடவடிக்கைகள் எடுத்ததன் %லம் அரசாங்க செலவினத்தினைக் குறைப்பதற்கான முன்னெடுப்புகள் மேற்கொள்ளப்பட்டன.

அட்டவணை 4.1 | ஒதுக்கீட்டுச் சட்ட அட்டவணை - 2017

முதலாவது அட்டவணை	- நிகழ்ச்சித்திட்டங்களின் அடிப்படையில் அரசாங்கத்தின் பொதுச் சேவைகளுக்கான செலவினம்	- மதிப்பிடப்பட்ட மொத்தச் செலவினம் ரூபா. 2,113 பில்லியன்
இரண்டாவது அட்டவணை	- சட்டத்தினால் அங்கீகரிக்கப்பட்ட அரசாங்கச் செலவினம் திறட்டு நிதியிலிருந்து அறவிடப்படும்	- மதிப்பிடப்பட்ட செலவினம் ரூபா. 1,515 பில்லியன்
மூன்றாவது அட்டவணை	- முற்பணக் கணக்கு நடவடிக்கைகளுடன் தொடர்பான செலவினம்	- அரசாங்க வரவு செலவுத்திட்டத்திலிருந்து பங்களிப்பு ரூபா 5 பில்லியன்

4.3 குறைநிரப்பு மதிப்பீடுகள்

4.3.1 உயர்கல்வி மற்றும் நெடுஞ்சாலைகள் அமைச்சின் குறைநிரப்பு மதிப்பீடு

வெளிநாட்டு நிதியளிக்கப்பட்ட கருத்திட்டங்களின் ஒப்பந்தக்காரர்களினால் சமர்ப்பிக்கப்பட்ட செலவினப் பற்றுச்சீட்டுகள் குறிப்பாக பாதை அபிவிருத்திக் கருத்திட்டங்களுக்கான காணி சவீகரிப்பு நடவடிக்கைகளைக் கொடுப்பனவுக்கான முற்பணக் கொடுப்பனவுகளைத் தீர்ப்பதற்கு உயர்கல்வி மற்றும் நெடுஞ்சாலைகள் அமைச்சினால் ரூபா 53 மில்லியனுக்கான குறைநிரப்பு மதிப்பீடொன்று பாராளுமன்றத்திற்காக சமர்ப்பிக்கப்பட்டது. இத்தொகையினைக் கணக்கீடு செய்வதற்காக குறைநிரப்பு

4.2. ஒதுக்கீட்டுச் சட்டம் - 2017

2017 ஆம் ஆண்டுக்கான ஒதுக்கீட்டுச் சட்டம் 2016 டிசம்பர் 10 ஆந் திகதி பாராளுமன்றத்தினால் அங்கீகரிக்கப்பட்டதனால் 2016 இன் 24 ஆம் இலக்க ஒதுக்கீட்டுச் சட்டமாக சட்டமாக்கப்பட்டது.

இதற்கமைவாக, முழு அரசாங்க செலவினமும் ரூபா 3,633 பில்லியனாக மதிப்பிடப்பட்டதுடன் அதில் ரூபா 1,947 பில்லியன் மீண்டெழும் செலவினமாகவும், ரூபா 881 பில்லியன் %லதனச் செலவினமாகவும், ரூபா 800 பில்லியன் அரசு படுகடன் கொடுப்பனவாகவும், ரூபா 5 பில்லியன் முற்பணக் கணக்கு செயற்பாடுகளுக்கானதாகவும் காணப்பட்டது.

ஒதுக்கீட்டுச் சட்டத்தின் 2(1)(ஆ) ஆம் பிரிவு கடன் பெறும் வரையறையினை ரூபா 1,579 பில்லியனாக குறிப்பிட்டிருந்த அதேவேளை இக் கடன் பெறல் வரையறை 2016 இல் 1,699 பில்லியனாக காணப்பட்டது.

மதிப்பீட்டில் குறித்த தொகையினை பயன்படுத்துவதற்கு முடிவுமானவகையில் நிதி மற்றும் வெகுசன ஊடக அமைச்சரினால் விசேட ஆணைப்பத்திர இல. 01 வெளியிடப்பட்டது.

4.3.2 குறைநிரப்பு ஒதுக்கீடாக விசேட சட்ட ஆணைப்பத்திரங்கள்

2017 நிதி வருடத்தின் போது ஒதுக்கீட்டுச் சட்டத்தின் 2 ஆவது அட்டவணையில் குறிப்பிடப்பட்ட விசேட சட்ட சேவைகளினூடாக அரசாங்கத்தின் பல்வேறு நோக்கத்திற்காக மேலதிக நிதி தேவைப்பாடுகளை நிவர்த்தி செய்யும் வகையில் நிதி அமைச்சரினால் விசேட சட்ட ஆணைப்பத்திரங்கள் ஐந்து (5) விநியோகிக்கப்பட்டுள்ளன.

அட்டவணை 4.2 | 2017 இல் விநியோகிக்கப்பட்ட விசேட சட்ட ஆணைப்பத்திரங்கள்

அதிகார இல.	தலைப்பு இல.	செலவினம்		தொகை (ரூபா)
		நிறுவனம்	நோக்கம் / குறிக்கோள	
1	7	நீதிச்சேவை ஆணைக்குழு	ஆணைக்குழுவின் உறுப்பினர்களான நீதிபதிகளது சம்பள திருத்தத்திற்கமைவாக ஆணைக்குழுவின் உறுப்பினர்களுக்கான கொடுப்பனவுகளை வழங்குதல்	140,000
2	249	திறைசேரி செயற்பாடுகள் திணைக்களம்	படுகடன் சேவைக்கான ஒதுக்கீடு செய்யப்பட்ட ஏற்பாட்டுப் பற்றாக்குறையினை ஈடு செய்தல்	146,460,000,000
3	249	திறைசேரி செயற்பாடுகள் திணைக்களம்	படுகடன் சேவைக்கான ஒதுக்கீடு செய்யப்பட்ட ஏற்பாட்டுப் பற்றாக்குறையினை ஈடு செய்தல்	32,100,530,000

அட்டவணை 4.2 | 2017 இல் விநியோகிக்கப்பட்ட விசேட சட்ட ஆணைப்பத்திரங்கள்

அதிகார இல.	தலைப்பு இல.	செலவினம்		நோக்கம் / குறிக்கோள	தொகை (ரூபா)
		நிறுவனம்			
4	4	உயர் நீதிமன்ற நீதிபதிகள்		பொது நிர்வாக சுற்றறிக்கை இல.3.:2016 இனால் நீதிபதிகளுக்கான சம்பள திருத்தத்திற்கமைவாக உயர் நீதிமன்ற நீதிபதிகளின் சம்பள அதிகரிப்பினை வழங்குதல்	2,700,000
5	249	திறைசேரி செயற்பாடுகள் திணைக்களம்		வட்டிக் கொடுப்பனவுகளுக்காக ஒதுக்கீடு செய்யப்பட்ட ஏற்பாட்டுப் பற்றாக்குறையினை ஈடு செய்தல்	644,215,000

4.4 வரவு செலவுத்திட்டச் செயலாற்றுகை - 2017

அரசாங்கத்தின் மொத்த உண்மையான செலவினம் 2016 இல் காணப்பட்ட ரூபா 3,106 பில்லியனுடன் ஒப்பிடுகையில் 2017 இல் ரூபா 3,470 பில்லியனாக ரூபா 364 பில்லியனால் அதிகரித்தது. இச்செலவினமானது மதிப்பிடப்பட்ட செலவினமான ரூபா 3,628 பில்லியனுக்கு எதிராக ரூபா 158 பில்லியனால் குறைவடைந்ததாகும். 2017 இல் வரவு செலவுத்திட்ட நிதி ஏற்பாடுகளின் மொத்த பயன்பாட்டு விகிதம் 96 சதவீதமாகக் காணப்பட்டதுடன் 2016 இல் காணப்பட்ட 84 சதவீத செயலாற்றுகையினைவிட 12 சதவீதத்தினால் அதிகரித்துக் காணப்பட்டது.

ஒதுக்கீட்டுச் சட்டத்தின் 2(1) ஆம் உறுப்புரையின்கீழ் அதிகாரமளிக்கப்பட்ட நிதியேற்பாடுகளில் (வழங்கல் சேவைகள் மீதான செலவினம்) 87 சதவீதம் மாத்திரமே குறித்த நிதி ஆண்டின்போது பயன்படுத்தப்பட்டுள்ளதுடன் இது 2016 இல் காணப்பட்ட 69 சதவீதத்தினைவிட அதிகரித்துள்ளது. இதற்கு இயைவாக அரசாங்கத்தின் %லதனச் செலவினப் பயன்பாடு 2016 இல் காணப்பட்ட 50 சதவீதத்துடன் ஒப்பிடுகையில் ரூபா 881 பில்லியன் ஆரம்ப மதிப்பீட்டிற்கெதிராக ரூபா 658 பில்லியனை அல்லது 75 சதவீத முன்னேற்றமொன்றினை தெளிவாகக் காட்டியுள்ளது. மீண்டெழும் செலவின ஒதுக்கீடுகளின்

பயன்பாடானது 91 சதவீதமாக அல்லது ரூபா 1,947 பில்லியனாக காணப்பட்டது.

கடந்த சில வருடங்களின் போக்கினை அவதானிக்கின்றபோது விசேட சட்டத்தின்கீழான (ஒதுக்கீட்டுச் சட்டத்தின் இரண்டாவது அட்டவணை – நிதியளிப்புக் குறியீடு 21) செலவின மதிப்பீடுகள் ஆரம்ப மதிப்பீடான ரூபா 1,515 பில்லியனுக்கு எதிராக ரூபா 123 பில்லியன் அதிகரிப்பொன்றினை காட்டியுள்ளது. இதற்கான பிரதான காரணம் ரூபா மதிப்பீறுக்கம், ருஜுமூசு விகிதங்களின் அதிகரிப்பு மற்றும் மீள் கொடுப்பனவு மற்றும் வட்டிக் கொடுப்பனவுகளின் உள்நாட்டிலும் சர்வதேசத்திலும் அதிகரிப்புக்குக் காரணமான கடந்த 24 மாதங்களில் வட்டி விகித அதிகரிப்பு என்பவற்றினால் படுகடன் சேவை அதிகரித்தமையாகும்.

ஒதுக்கீட்டுச் சட்டத்தின் 1 ஆம் அட்டவணையினூடாக உரப்பட்ட மொத்தச் செலவினம் ஆரம்ப மதிப்பீடான ரூபா 2,113 பில்லியனுக்கெதிராக ரூபா 1,832 பில்லியன் செலவினத்தின் %லம் 87 சதவீத அதிகரிப்பொன்றினை காட்டியுள்ளது. நிகழ்ச்சித்திட்டம் 1-தொழிற்பாட்டுச் செயற்பாடுகள் மற்றும் நிகழ்ச்சித்திட்டம் 2 – அபிவிருத்திச் செயற்பாடுகள் இரண்டினதும் முன்னேற்றம் கடந்த வருடத்துடன் ஒப்பிடுகையில் உண்மையான செலவினத்தில் அதிகரிப்பு போக்கினைக் காட்டியுள்ளது.

அட்டவணை 4.3 | 2016-2017 வரவு செலவுத்திட்ட ஏற்பாடுகளை பயன்படுத்தல்

செலவின வகை	(ரூபா பில்லியன்)			
	2016		2017	
	வ.செ.தி	செலவினம்	வ.செ.தி	செலவினம்
ஒதுக்கீட்டுச் சட்டம் (அட்டவணை-1)	2,507	1,719	2,113	1,832
நிகழ்ச்சித்திட்டம் -1	1,021	988	965	1,011
நிகழ்ச்சித்திட்டம் -2	1,486	731	1,148	821
விசேட சட்ட சேவைகள் (அட்டவணை 2)	1,192	1,388	1,515	1,638
முற்பணக் கணக்குகள்	5	0*	5	4
(அட்டவணை 3)	3,704	3,107	3,633	3,474
மொத்தம்				

4.5 முற்பணக் கணக்குச் செயற்பாடுகள்

முற்பணக் கணக்குச் செயற்பாடுகளின் உண்மையான செலவினம் மதிப்பிடப்பட்ட ஆகக் கூடிய செலவினமான ரூபா 26.04 பில்லியனுக்கு எதிராக ரூபா 25.56 பில்லியனாக காணப்பட்டது. உண்மையான மொத்தப் பெறுகையானது மதிப்பிடப்பட்ட ஆகக்குறைந்த பெறுகையான ரூபா 21.04 பில்லியனுடன் ஒப்பிடுகையில் ரூபா 21.53 பில்லியனாக காணப்பட்டது. இதற்கமைவாக, முற்பணக்கணக்குச் செயற்பாடுகள் 2016 இன் 24 ஆம் இலக்க ஒதுக்கீட்டுச் சட்டத்தின் அங்கீகரிக்கப்பட்ட வரையறைகளுக்குள் காணப்பட்டன. முற்பணக் கணக்கின் கீழான செயற்பாடுகள் ஆதன மற்றும் வாகனக் கடன் நீங்களாக அரசாங்க ஊழியர்களுக்கான முற்பணங்களாக வர்த்தக ரீதியிலான செயற்பாடுகளை உள்ளடக்கியிருந்தது. அரசாங்க ஊழியர்களுக்கு வழங்கப்பட்ட மொத்த முற்பணங்கள் ரூபா 17.51 பில்லியனாகக் காணப்பட்டது. வட்டியல்லாத விசேட அனர்த்தக் கடன்கள் 2017 மே மாதத்தில் இடம்பெற்ற வெள்ளம் மற்றும் மண்சரிவினால் பாதிக்கப்பட்ட அரசாங்க ஊழியர்களுக்காக வழங்கப்பட்டது. அத்தகைய கடன்களை வழங்குவதற்காக அரசாங்க ஊழியர் முற்பணக்கணக்குகளின் மதிப்பிடப்பட்ட ஆகக் கூடிய செலவின வரையறையினை திருத்துவதற்கு நடவடிக்கை எடுக்கப்பட்டது.

2005 ஆம் ஆண்டிலிருந்து அரசாங்க ஊழியர்களுக்கான ஆதனக் கடன்கள் மற்றும் வாகனக் கடன்கள் அரசு வங்கிகளினூடாக வழங்கப்பட்டன. குறித்த நிதி ஆண்டின் போது, 8,349 அரசாங்க ஊழியர்களுக்கு ஆதனக் கடனாக ரூபா 10.91 பில்லியன் விடுவிக்கப்பட்டதுடன் கடன் வட்டியாக ரூபா 2.62 பில்லியன் செலவினத்தினை அரசாங்கம் வட்டிக் கொடுப்பனவு மானியமாக வழங்கியுள்ளது.

4.6 அரசு செலவின முகாமைத்துவம்

4.6.1 நிதி மாற்றல்

ஒதுக்கீட்டுச் சட்டத்தின் 5 ஆம் பிரிவுக்கமைவாகவும் வயர்மன் நடவடிக்கையின் கீழும் நிதி ஒழுங்கு விதிகளில் குறிப்பீடு செய்யப்பட்ட நடவடிமுறைகள் மற்றும் அச்சிடப்பட்ட மதிப்பீடுகளை பின்பற்றி பாராளுமன்றத்தினால் அங்கீகரிக்கப்பட்ட மொத்த செலவின வரையறைக்குள் பயன்படுத்தப்படாத நிதி ஏற்பாடுகளை மாற்றுவதற்கு அல்லது மீள் ஒதுக்கீடு செய்வதற்கு நிறுவனங்கள் அனுமதிக்கப்பட்டுள்ளன என்ற வகையில் 2017 இன் போது பொது திறைசேரியானது நிதி மீள் ஒதுக்கீட்டுக்கான 1,601 கோரிக்கைகளுக்கு அங்கீகாரம் வழங்கியுள்ளது.

4.6.2. “குறைநிரப்பு ஒத்துழைப்பு சேவைகள் மற்றும் எதிர்பாரா பொறுப்புக்கள்” கருத்திட்டத்தின் கீழான ஏற்பாடுகளை மீள் ஒதுக்கீடு செய்தல்

ஒதுக்கீட்டுச் சட்டத்தின் 6(1) ஆம் பிரிவுக்கமைவாக செலவினத் தலைப்பு 240 – தேசிய வரவு செலவுத்திட்ட திணைக்களம், நிகழ்ச்சித்திட்டம் 02, கருத்திட்டம் 02 – “குறைநிரப்பு ஒத்துழைப்பு சேவைகள் மற்றும் எதிர்பாரா பொறுப்புக்கள்” இன் கீழ் ஒவ்வொரு வருடமும் எதிர்பாராத திடீர் செலவினங்களை ஈடு செய்வதற்கான வரவு செலவுத்திட்ட நிதி ஏற்பாடொன்று உள்ளடக்கப்பட்டுள்ளது. இதற்கு மேலதிகமாக ஒவ்வொரு வருடமும் வரவு செலவுத்திட்ட முன்மொழிவினைச் செயற்படுத்துவதற்கு இனங்காணப்பட்ட நிதி ஏற்பாடுகளும் பாராளுமன்றத்தில் வரவு செலவுத்திட்ட அங்கீகாரச் செயன்முறையில் ஏற்படும் நடைமுறை சிரமங்களை தவிர்க்கும் வகையில் குறித்த கருத்திட்டத்தின்கீழ் உள்ளடக்கப்பட்டுள்ளன.

2017 இற்கான வரவு செலவுத்திட்ட முன்மொழிவுகளை செயற்படுத்துவதற்கான நிதியேற்பாடுகளான மொத்தம் ரூபா 268.21 பில்லியன் உள்ளடங்கலாக 2017 இல் இக்கருத்திட்டத்திற்கான மொத்த நிதி ஏற்பாடு ரூபா 488 பில்லியனாக காணப்பட்டது. குறித்த நிதி ஆண்டின்போது ரூபா 485 பில்லியன் குறைநிரப்பு ஒதுக்கீடுகளாக அல்லது வரவு செலவுத்திட்ட முன்மொழிவுகளை செயற்படுத்துவதற்கான நிதி ஏற்பாடுகளாக செலவின நிறுவனங்களுக்கு மீள் ஒதுக்கீடு செய்யப்பட்டது. மீள் ஒதுக்கீடுகளுக்கு எதிரான உண்மையான செலவினம் அனைத்தும் உரிய செலவின தலைப்பின்கீழ் பதிவிடப்பட்டுள்ளது.

அட்டவணை 4.4 | அன்றுள்ளவற்று மேலதிக ஒதுக்கீடுகளின் அமைச்சரீதியிலான பொழிப்பு

ரூபா

தலைப்பு இல.	அமைச்சு / திணைக்களம்	நோக்கம்	மீண்டெழும்	மூலதன
1	அதிமேதகு சனாதிபதி	“வச விச நெத்தி ரட்டக்” தேசிய நிகழ்ச்சித்திட்டம், “சிறி சற பிவுசம்” நிகழ்ச்சித்திட்டம், சமய ஸ்தானங்களின் அபிவிருத்தி, சமய மட்ட பிரச்சனைகளை தீர்ப்பதற்கான வரவு செலவுத்திட்ட முன்மொழிவு, கலைஞர்கள், ஊடக வியலாளர்கள் மற்றும் எழுத்தாளர்களுக்கான உதவி விசேட நிதியம், 2014 ஆம் ஆண்டுடன் தொடர்பான நிலுவைக் கொடுப்பனவுகளைத் தீர்த்தல், வாகன வாடகை, முற்சக்கர வண்டி கொள்வனவு, தேசிய விவசாய வியாபார அபிவிருத்தி நிகழ்ச்சித்திட்டம், யப்பானிய அரசாங்கத்தினால் நன்கொடையாக வழங்கப்பட்ட த் அணைப்பு வாகனத்திற்கான துறைமுக விமான நிலைய வரி, தேசக் கட்டுமான வரி மற்றும் பெறுமதி சேர் வரி கொடுப்பனவு, %லதன சொத்துக்களின் புனரமைப்பு மற்றும் மேம்பாடு, நெலும்பொக்கென மஹிந்த ராஜபக்ஸ் மண்டபத்தின் நிலுவைக் கொடுப்பனவுகளைத் தீர்த்தல், சனாதிபதி நிதியத்திற்கான ஒதுக்கீடு, சனாதிபதி ஆணைக்குழு மற்றும் தேசிய பொருளாதார பேரவை, வணக்கத்திற்குரிய மாதலுவாவே சோமித்த தேரின் நிலைவுச் சின்னமொன்றினை உருவாக்குதல் மற்றும் சிறு பற்றுநில விவசாய வியாபார பங்களிப்பு நிகழ்ச்சித்திட்டம்.	1,705,967,710	2,139,327,200
2	பிரதமரின் அலுவலகம்	பொது மக்களுக்கான விழிப்புணர்வு நிகழ்ச்சித்திட்டம், யப்பான் - இலங்கை இணைந்த பங்குடமை செயலகத்தினைத் தாபித்தல், உபகரணக் கொள்வனவு வாகன மற்றும் அம்புபுலன்ஸ் கொள்வனவு, 2016 இ.மி.சபைக்கான நிலுவைக் கொடுப்பனவுகளைத் தீர்த்தல், 2015 அலரிமானிகைக்கான மின்சார கட்டண நிலுவையினைத் தீர்த்தல், போக்குவரத்துச் செலவினங்கள், மிலேனிய சவால் ஒத்துழைப்பினை உருவாக்குதலும் தொடர்ந்து நடைமுறைப்படுத்தலும். புதிய அரசியல் அமைப்பினை வரைவது தொடர்பான பொது மக்கள் கருத்தினைப் பெற்றுக்கொள்வதற்கான அலுவலகத்தினைத் தாபித்தல், வாகனம், பொறித்தொகுதி மற்றும் இயந்திரப் பராமரிப்பு.	142,406,500	91,866,304
4	உயர் நீதிமன்ற நீதிபதிகள்	ஆற்றல் விருத்தி, ஆள்சார் வேதனாதிகள் மற்றும் ஏனைய சேவைகள்.	8,100,000	25,000,000
6	அரச சேவை ஆணைக்குழு	%லதனச் சொத்துக்களின் கொள்வனவு.	-	300,000
7	நீதிச் சேவை ஆணைக்குழு	ஆள்சார் வேதனாதிகள், காகிதாதிகள், அலுவலக உபகரணங்கள், ஏனைய சேவைகள் மற்றும் %லதனச் சொத்துக்களின் கொள்வனவு.	18,206,000	2,700,000
8	தேசிய பொலிஸ் ஆணைக்குழு	ஆள்சார் வேதனாதிகள், காகிதாதிகள், அலுவலக உபகரணங்கள், %லதன சொத்துக்கள் கொள்வனவு மற்றும் இலங்கையில் சமாதான உருவாக்கத்திற்காக முன்னேற்றகரமான செயற்படுத்தலை.	15,800,000	2,400,000
9	நிர்வாக மேன்முறையீட்டு நியாய சபை	போக்குவரத்துச் சேவைகள் மற்றும் ஆள்சார் வேதனாதிகள்.	1,046,200	-
10	இலஞ்சம் அல்லது ஊழல்கள் பற்றிய சாத்துதல்களை புலனாய்வு செய்வதற்கான ஆணைக்குழு	2016 வரவு செலவுத்திட்ட முன்மொழிவுக்கமைவாக ஆணைக்குழுவினை வலுப்படுத்தல், %லதன சொத்துக்களின் புனரமைப்பு மற்றும் மேம்பாடு, வெளிநாட்டுப் பிரயாணம், ஆள்சார் வேதனாதிகள், பராமரிப்பு மற்றும் ஏனைய சேவைகள்.	31,600,000	27,000,000
11	நிதி ஆணைக்குழு	ஆள்சார் வேதனாதிகள் எரிபொருள், போக்குவரத்து மற்றும் தபால் சேவைகள்.	6,074,000	-
13	இலங்கை மனித உரிமைகள் ஆணைக்குழு	இளைப்பாறல் நன்மைகளுக்கான நிதி ஏற்பாடு, வாடகை மற்றும் உள்ளாட்டு வரிகள், போக்குவரத்து மற்றும் %லதன சொத்துக்களின் புனரமைப்பு மற்றும் மேம்பாடு ஆணைக்குழுவினை இடம்மாற்றுவது தொடர்பான செலவினங்கள்.	11,200,000	5,350,000
16	பாராளுமன்றம்	பாராளுமன்ற கட்டிடத் தொகுதியினைப் புதுப்பித்தல், மாதாந்த கொடுப்பனவுகளைச் செலுத்துதல், வாகனம் கொள்வனவு, ஆள்சார் வேதனாதிகள், உட்கட்டமைப்பு அபிவிருத்தி, பாராளுமன்ற முறைமையினை வலுப்படுத்துவதற்கான கருத்திட்டம் பா.உ.களுக்கான அலுவலக பராமரிப்புக்காக மாதம் ரூபா 100,000 செலுத்துதல், கடமையில் உள்ளபோது காயமடைந்த ஊழியருக்கான நட்ட ஈட்டுக் கொடுப்பனவு, ஆள்சார் வேதனாதிகள், வழங்கல் மற்றும் ஏனைய சேவைகள், சாக் சபாநாயகர்கள் மற்றும் பாராளுமன்ற உறுப்பினர்களுக்கான மாநாடு,பாராளுமன்ற சமவாயத்தின் எதிர்கால நிகழ்ச்சிகள் பொறித்தொகுதி மற்றும் இயந்திரப்பராமரிப்பு.	557,560,000	392,221,430
17	பாராளுமன்ற அவைத் தலைவரின் அலுவலகம்	வெளிநாட்டுப் பிரயாணச் செலவினம், அரசாங்க ஊழியர்களுக்கான ஆதன கடன் வட்டி, ஏனைய கொடுப்பனவுகள் மற்றும் வாகன பராமரிப்பு.	3,098,250	-
18	பாராளுமன்ற அரசாங்க கொரடாவின் அலுவலகம்	வெளிநாட்டுப் பிரயாணச் செலவினம், ஆள்சார் வேதனாதிகள், வாகன பராமரிப்பு மற்றும் ஏனைய தேவைகள்.	20,551,000	-
19	பாராளுமன்ற எதிர்க்கட்சி தலைவரின் அலுவலகம்	வாகனம் கொள்வனவு, %லதன சொத்துக்களின் புனரமைப்பு, அலுவலக வதிவிடத்தினை புதுப்பித்தல்.	-	80,473,540
20	தேர்தல் ஆணைக்குழு	மாணவர் பாராளுமன்றம் தொடர்பான விழிப்புணர்வு பயிற்சித் திட்டங்களை நடாத்துதல், தேர்தல் முறைப்பாடுகளை பரிசீலிக்கும் முறைமை மற்றும் அனர்த்த மீன் பெறுகை நிலைய கருத்திட்டம்	4,800,000	29,100,000
21	கணக்காய்வாளர் நாயகம்	வாகன வாடகை, வெளிநாட்டுப் பிரயாணச் செலவினங்கள், %லதனச் சொத்துக்களின் புனரமைப்பு, மேம்பாடு மற்றும் கொள்வனவு, கைவிரல் அடையாள இயந்திர கொள்வனவு மற்றும் நட்டங்கள், பதிவளிப்புக்கான நிதி ஏற்பாடு மற்றும் பிற சேவைகள்.	92,774,390	14,800,000

அட்டவணை 4.4 | அன்றுள்ளவாறு மேலதிக ஒதுக்கீடுகளின் அமைச்சுரிதியிலான பொழிப்பு

தலைப்பு இல.	அமைச்சு / திணைக்களம்	நோக்கம்	மீண்டெழும்	மூலதன ரூபா
22	நிர்வாகத்திற்கான பாராளுமன்ற ஆணையாளர் அலுவலகம்	%லதனச் சொத்துக்களின் கொள்வனவு அறவிட முடியாக கடன் பதிவளிப்பு, போக்குவரத்து, வாடகை மற்றும் உள்ளூட்டு வரிகள், ஆள்சார் வேதனாதிக்கள் பராமரிப்பு.	3,750,286	674,000
25	எல்லை நிர்ணய ஆணைக்குழு	ஆள்சார் வேதனாதிக்கள், பிரயாணம் மற்றும் ஏனைய சேவைகள்	21,214,000	-
324	முகாமைத்துவ கணக்காய்வுத் திணைக்களம்	வெளிநாட்டுப் பிரயாணச் செலவினம்.	3,077,000	-
101	புத்தசாசன அமைச்சு	ஐக்கிய நாடுகள் வெசாக் தினத்தினை உத்தியோகபூர்வமாக கொண்டாடுதல், பெளத்த விகாரைகள் மற்றும் புனித பிரதேசங்களை அபிவிருத்தி செய்தல், சமய நடவடிக்கைகளை அதிகரித்தல், %லதன சொத்துக்கள் கொள்வனவு மற்றும் வெளிநாட்டுப் பிரயாணம்.	280,049,441	59,696,800
201	பெளத்த அலுவல்கள் திணைக்களம்	தம்ம பாடசாலை பாடப்புத்தகங்களை அச்சிடுதல், நூலக புத்தகக் கொடுப்பனவு தம்ம பாடசாலை ஆசிரியர்களுக்கான சீருடை மற்றும் மாதாந்தக் கொடுப்பனவு, ஆசிரியர் பயிற்சி மற்றும் தஹம் சரசுவிய நிகழ்ச்சித்திட்டம்.	824,075,000	5,000,000
102	நிதி மற்றும் வெகுசன ஊடக அமைச்சு	பிரயாணச் செலவினங்கள், வாகனக் கொள்வனவு, ஆள்சார் வேதனாதிக்கள், வெளிநாட்டுப் பிரயாணம், வாடகை முற்பணம் மற்றும் வரி மேல்முறையீட்டு ஆணைக்குழுக்கான புதிய அலுவலக கட்டிட திருத்தச் செலவினங்கள், வரவு செலவுத்திட்ட முன்மொழிவுக்கமைவாக தகவல் பெறும் உரிமைச் சட்டத்தினை செயற்படுத்தல், "பண்டித் அமரதேவா சங்கீத ஆசிரமம்" இணைத் தாபித்தல், பதவியினர் பயிற்சி, மோட்டார் சைக்கிள்கள் கொள்வனவுக்காக ஊடகவியலாளர்களுக்கான கடன்திட்ட வட்டி மானியம், ரண்மினித்தென்ன தொலைக்காட்சி சினிமா கிராமம் இலங்கை ரூபவாஹிக் கூட்டுத்தாபனத்தின் தொலைக்காட்சி நிகழ்ச்சித்திட்டங்களை மேம்படுத்தல், வாகனப் பராமரிப்பு, பொது மக்கள் ஊடக விழிப்புணர்வு நிகழ்ச்சித்திட்ட செலவினம், 2018 வரவு செலவுத்திட்ட உரை அச்சிடல் தொடர்பான செலவினம், வாடகை மற்றும் உள்ளூர் வரிகள்.	317,163,870	325,035,770
210	தகவல் திணைக்களம்	"திரசார யுகக தெவசர பிவிசம்" தேசிய அபிவிருத்தி நிகழ்ச்சித்திட்டத்திற்கான செலவினம், உத்தமவி வந்தனா விரு சமரு நிகழ்ச்சித்திட்டம், தேசிய நல்லினக்க செயல்முறையினை வலுப்படுத்துவதற்கான விளம்பரம், ஆள்சார் வேதனாதிக்கள், வெளிநாட்டு பிரயாணம், வாகன பராமரிப்பு, தபால் தொடர்பாடல் மற்றும் ஏனைய சேவைகள்.	92,172,000	-
238	அரசிறைக் கொள்கைத் திணைக்களம்	வெளிநாட்டு பிரயாணச் செலவினங்கள்	6,500,000	-
240	தேசிய வரவுசெலவுத்திட்டத் திணைக்களம்	யூலை வேலை நிறுத்தற் காரர்களுக்கான கொடுப்பனவு, வெளிநாட்டு பிரயாணம் மற்றும் பதவியணி பயிற்சி.	101,500,000	3,000,000
241	பொது தொழில்முயற்சிகள் திணைக்களம்	கொமரீயல் வங்கி பங்குகள் கொள்வனவு, மக்கள் வங்கி மற்றும் இலங்கை சேமிப்பு வங்கிக்கான %லதன உள்ளீடு, வாகன வாடகை, இலங்கை வங்கி மற்றும் பிராந்திய அபிவிருத்தி வங்கிக்கான பங்கு உள்ளீடு, வெளிநாட்டு நிதி கருத்திட்டங்களுக்கான படுகடன் சேவைக் கொடுப்பனவு, தேசிய சேமிப்பு வங்கியில் கோரப்படாத வைப்பு ஒதுக்களிலிருந்து 500 மில்லியன் ரூபாவினை மாற்றுவதன் %லம் %லதனப் பங்கினை அதிகரித்தல்.	3,866,085,000	13,475,553,450
242	முகாமைத்துவ சேவைகள் திணைக்களம்	ஆள்சார் வேதனாதிக்கள், பராமரிப்பு, ளிப்பொருள், போக்குவரத்து மற்றும் தபால் சேவைகள், ஆதன சொத்துக்களின் புனரமைப்பு மற்றும் மேம்பாடு.	15,667,300	400,000
243	அபிவிருத்தி நிதி திணைக்களம்	விவசாயக் கால்நடை அபிவிருத்தி கடன் திட்டம், ஊடக வியலாளர்கள், கலைஞர்கள், தேயிலை தொழிற்சாலை உரிமையாளர்களுக்கான வட்டியல்லாத மானிய கடன் உதவி திட்டம், உரிமை அளிக்கப்பட்ட நிதிக் கம்பனிகளினூடாக சிரேட்ட பிரசைகளின் நிலையான வைப்பு, உள்ளூட்டு பால் மா உற்பத்தியாளர்களுக்கான மானிய விலையினை வழங்குதல், வரவு செலவுத்திட்ட முன்மொழிவினை செயற்படுத்துவதற்கு வட்டி மானிய கடன் திட்டத்தினை வழங்குதல், விளம்பர செலவினங்கள், வெளிநாட்டு பிரயாணம், சிறிய மற்றும் நடுத்தர தொழில்முயற்சி கடன் கருத்திட்டம், களஞ்சியசாலை தொழிற்பாட்டு முகாமைத்துவம் வீடுகளுக்கான சூரிய சக்தி முறைமைகளை கொள்வனவுக்கான வட்டி மானியம், விளம்பரச் செலவினம்.	5,246,066,050	3,981,604,000
244	வந்தக மற்றும் முதலீட்டுக் கொள்கைகள் திணைக்களம்	சார்க் அபிவிருத்தி நிதி முகாமைத்துவ சபையின் பணிப்பாளர்கள் செயலம்வு, வெளிநாட்டு பிரயாணம்.	3,900,000	-
245	அரசு நிதி திணைக்களம்	நான்காவது தெற்காசிய பிராந்திய அரசாங்க கொள்வனவு மாநாடு மற்றும் சுவீகரிப்பு, புனரமைப்பு மற்றும் %லதனச் சொத்துக்களின் மேம்பாடு, போக்குவரத்து சேவைகள்.	3,684,600	45,000,000
246	உள்ளூட்டு இறைவரி திணைக்களம்	புதிய உள்ளூட்டு இறைவரி சட்டத்தினை செயற்படுத்தல், வருமான நிர்வாக முகாமைத்துவ தகவல் முறைமை கருத்திட்டம், பதவியினர் பயிற்சி, %லதன சொத்துக்களின் கொள்வனவு, வெளிநாட்டுப் பிரயாணம் மற்றும் பயிற்சி வரி நிர்வாகம் பற்றிய செயலம்வு	105,400,000	1,140,730,000
247	இலங்கை சுங்கம்	கடற்கரை ரோந்து படகுகளைக் கொள்வனவு செய்யும் வ.செ.திட்ட முன்மொழிவினைச் செயற்படுத்தல். புதிய சுங்கக் கட்டிட நிர்மாணம், 2016 தொடர்பான உள்ளூராட்சி வரியினைச் செலுத்துதல், %லதனச் சொத்துக்கள் கொள்வனவு, வாடகை மற்றும் உள்ளூர் வரிகள், தபால் தொடர்பாடல் சேவைகள் மற்றும் கட்டிடம் மற்றும் கட்டமைப்பு.	83,459,400	385,868,000
248	மது வரி திணைக்களம்	தளபாடம் மற்றும் அலுவலக உபகரணங்கள் கொள்வனவு, உற்பத்திக் கண்காணிப்பு மற்றும் வரி தன்னியக்க முறைமை கருத்திட்டம் மற்றும் திணைக்களத்தின் தலைமையக நிர்மாணம்.	17,000,000	57,120,000

அட்டவணை 4.4 | அன்றாடம் அளவான மெலதிக ஒதுக்கீடுகளின் அமைச்சுரீதியிலான பொழிப்பு

ரூபா

தலைப்பு இல.	அமைச்சு / திணைக்களம்	நோக்கம்	மீண்டெழும்	மூலதன
249	திறைசேரி செயற்பாடுகள் திணைக்களம்	வெளிநாட்டுப் பிரயாணச் செலவினம், பதுளை மாவட்ட பிரஜாசக்தி அமைப்பின் கடனை பதிவுப்பிடிச் செய்தல், ஐரோப்பிய முதலீட்டு வங்கி கடன் கருத்திட்டம், கடன் மிதப்புச் செலவினம்.	1,680,920,000	1,453,282,660
250	அரசு கணக்குகள் திணைக்களம்	பொறித்தொகுதி மற்றும் இயந்திர பராமரிப்பு, %லதன சொத்துக்களின் புனரமைப்பு மேம்பாடு மற்றும் கொள்வனவு, பிரயாணச் செலவினம்.	1,500,000	380,000
103	பாதுகாப்பு அமைச்சு	முப்படைகளிலுமுள்ள சட்ட அலுவலர்களுக்கான கொடுப்பனவு மற்றும் அங்கவீனமுற்றவர்களுக்கான ஓய்வூதிய கொடுப்பனவினை வழங்குதல் பற்றிய வரவு செலவுத்திட்ட முன்மொழிவினைச் செயற்படுத்தல், தேசிய இணைய (சைப்) பாதுகாப்பு முறைமையினைக் கொள்வனவு செய்தல், தனியார் பங்களிப்பு அடிப்படையில் புதிய உள்நாட்டு விமான சேவையினை அறிமுகப்படுத்தல், பாதுகாப்பு வாகனங்களை கொள்வனவு செய்தல், "செனெஸ்" கல்வி வள ஆராய்ச்சி மற்றும் தகவல் நிலையம், கட்டிடம் மற்றும் கட்டமைப்பு புனரமைப்பு மற்றும் மேம்பாடு, ரணவிரு நலன்புரி நிகழ்ச்சித்திட்டம், "சுஹூரூபாய்" கட்டிட நிர்மாணம், %லதன சொத்துக்களின் கொள்வனவு, விசேட தொடர்பாடல் கருத்திட்டம், பொறித்தொகுதி மற்றும் இயந்திரங்களைப் பராமரித்தல், 2016 இன் நிலுவைகளைத் தீர்த்தல் கட்டிட நிர்மாணம், கல்விசாரா ஊழியர்களது மாதாந்த கொடுப்பனவு, போதனா வைத்தியசாலைக்கான வட்டிக் கொடுப்பனவு, பாதுகாப்பு சேவை மற்றும் கட்டளை பதவியணிக் கல்லூரிக்கான கொடுப்பனவு.	4,683,137,000	697,148,870
222	இலங்கை இராணுவம்	ஐ.நா அமைதிக்காகும் தொழிற்பாடு, வெளிநாட்டுப் பிரயாண நிலுவைக் கொடுப்பனவுகளைத் தீர்த்தல், %லதனச் சொத்துக்களின் பராமரிப்பு, புனரமைப்பு மற்றும் மேம்பாடு விளைத்திறன் அபிவிருத்தி மற்றும் முல்லைத்தீவு மாவட்டத்தில் கேப்பாபிளவில் மீள் குடியேற்றத்திற்காக காணிகளை விடுவிப்புச் செய்தல்.	343,400,000	5,033,900,000
223	இலங்கை கடற்படை	விதர - கடற்படை ஆட்சேர்ப்பு பயிற்சி நிலையத்தினை இடம் மாற்றுதல், திருகோணமலை துறைமுகத்தில் தளமேடை நிர்மாணத்தினை தொடர்ந்து மேற்கொள்ளல், கரைபோர ரோந்து படகுகள் நிர்மாணம், தளபாடம் மற்றும் அலுவலக உபகரணங்கள் கொள்வனவு, 2016 இற்கான நிலுவைக் கொடுப்பனவுகளைத் தீர்த்தல், கட்டிடம் மற்றும் கட்டமைப்பு, வெளிநாட்டுப் பிரயாணம், %லதனச் சொத்துக்களின் புனரமைப்பு மற்றும் மேம்பாடு வாகனப் பராமரிப்பு, பொறித்தொகுதி மற்றும் இயந்திரப் பராமரிப்பு, தொழிற்பாட்டு குத்தகை முறைமையின்கீழ் கொள்வனவு செய்யப்பட்ட வாகன வாடகை, இரண்டு கடல்ரோந்து படகுகள் கொள்வனவு.	246,600,000	1,636,096,000
224	இலங்கை விமானப் படை	தொழிற்பாட்டு குத்தகை முறைமையின் கீழ் கொள்வனவு செய்யப்பட்ட வாகன வாடகை, ஆள்சார் வேதனாதிகள், வாகன பராமரிப்பு மற்றும் பிற சேவைகள்.	389,462,100	-
320	சிவில் பாதுகாப்புத் திணைக்களம்	%லதன சொத்துக்களின் கொள்வனவு மற்றும் பராமரிப்பு, வளங்கள் மற்றும் பராமரிப்பு தலைமையக கட்டிட நிர்மாணம் மற்றும் வெளிநாட்டுப் பிரயாணச் செலவினம்.	10,500,000	43,000,000
325	இலங்கை கடற்கரை பாதுகாப்புத் திணைக்களம்	போக்குவரத்து, தபால், தொடர்பாடல், மின்சாரம் மற்றும் நீர் சேவைகள்	3,500,000	-
104	தேசிய கொள்கைகள் மற்றும் பொருளாதார அலுவல்கள் அமைச்சு	வாழ்க்கைத் தொழிற்பயிற்சி நிகழ்ச்சித்திட்டம் தொடர்பான வரவு செலவுத்திட்ட முன்மொழிவினைச் செயற்படுத்தல், சிறிய விவசாய நிதியளிப்புக்கான வட்டியல்லா கடன் திட்டம், உள்நாட்டு தலைவர்களை வலுவுட்டுவதற்கு விசேட நிதியமொன்றினைத் தாபித்தல், தெரிவு செய்யப்பட்ட சமய நிறுவனங்களை அபிவிருத்தி செய்தல், மத்திய நிகழ்ச்சித்திட்ட முகாமைத்துவ அலகொன்றினை உருவாக்குதல், போதைத் தடுப்பு மற்றும் போதையினால் பாதிக்கப்பட்டவர்களுக்கான புனர்வாழ்வு, பூகோள சந்தைப்படுத்தல் பிரச்சாரம், நீர்த்தாங்கிகளை இறக்குமதி செய்வதற்கான வரிகள், தொழில்வாழ்வு உருவாக்கம், வறுமைத் தணிப்பு மற்றும் நுள் நிதி கருத்திட்டத்தினைச் செயற்படுத்தல், போஹம்பர சிணைச்சாலை கருத்திட்டத்தினை அபிவிருத்தியினை செயற்படுத்தல், 2016 வரவு செலவுத்திட்டத்தில் ஒதுக்கீடு செய்யப்பட்ட கிராமிய உட்கட்டமைப்பு அபிவிருத்தி நிகழ்ச்சித்திட்டத்தின் நிலுவையினை தீர்த்தல் கிராமிய அபிவிருத்தியில் இளைஞர் பங்களிப்பினை விரிவாக்குதல் அளித்தத்தினைப் பாதிக்கப்பட்ட பொருளாதார நடவடிக்கைகளை மீள் கட்டியெழுப்புவதற்கான கடன் திட்டம், இளைஞர் பாராளுமன்றத்தினை வலுவுட்டல், சிறிய வியாபார தொழில் முயற்சிகளுக்கு நிதி அளிப்பதற்கான கடன் திட்டம், கொழுப்பு கலாசார மத்திய நம்பிக்கை பொறுப்பின் நிர்வாகச் செலவினம் அளித்தத்தினைப் பாதிக்கப்பட்டவர்களுக்கான உதவி தேசிய மனிதவள அபிவிருத்தி பேரவை, கோல்டன் கீ வைப்பாளர்களுக்கான கொடுப்பனவு, ஆள்சார் வேதனாதிகள் வாடகை உள்நாட்டு வரிகள் மற்றும் %லதன சொத்துக்களின் புனரமைப்பு, மேம்பாடு.	139,347,277	39,070,201,200
239	வெளிநாட்டு வளங்கள் திணைக்களம்	வெளிநாட்டுப் பிரயாணம், தபால் மற்றும் தொலைத்தொடர்பு, வழங்கல்கள் மற்றும் பராமரிப்பு, பங்களிப்புக் கட்டணம், ஆள்சார் வேதனாதிகள், அரசாங்க ஊழியர்களுக்கான ஆதன கடன் வட்டி மற்றும் திறன் விருத்தி.	160,663,000	1,063,300,000
252	தொகைமதிப்பீட்டு புள்ளிவிபரவியற் திணைக்களம்	புள்ளிவிபர திறன் விருத்தி தொடர்பான ஆராய்ச்சி அபிவிருத்தி கருத்திட்டத்தினை செயற்படுத்தல், ஊழிய கேள்வி ஆய்வு கருத்திட்டம், %லதன சொத்துக்களின் கொள்வனவு மற்றும் 2021 - சனத்தொகை மற்றும் வீட்டுக் கணிப்பீட்டு நிகழ்ச்சித்திட்டம் வாகனப் பராமரிப்பு, திறன் விருத்தி, விடல்லாத செலவின விபரங்களை திரட்டுதல் மற்றும் கொள்வனவு வலுவினை அதிகரித்தல் கருத்திட்டம், தகவல் மற்றும் தொடர்பாடல் தொழில்நுட்ப கருத்திட்டத்தினைச் செயற்படுத்தல் மற்றும் சர்வதேச ஒப்பீட்டு நிகழ்ச்சித்திட்டத்தினை செயற்படுத்தல்.	4,000,000	69,930,222
280	கருத்திட்ட முகாமைத்துவம் மற்றும் கண்காணிப்புத் திணைக்களம்	அபிவிருத்தி ஒப்படை அமைச்சினை தாபித்தல், வாகனம் கொள்வனவு, ஊழியர் நம்பிக்கை நிதிய மேற்பார்வை முறைமையினை உருவாக்குவதற்கான ஆலோசனை செலவினம், அலுவலக வளாகத்திற்கான கொடுப்பனவு.	47,400,000	96,300,000

ஆத்தியாயம் 04 | அரசு செலவினம்

அட்டவணை 4.4 | அன்றுள்ளவாறு மேலதிக ஒதுக்கீடுகளின் அமைச்சுரீதியிலான பொழிப்பு

ரூபா

தலைப்பு இல.	அமைச்சு / திணைக்களம்	நோக்கம்	மீண்டெழும்	மூலதன
106	அனர்த்த முகாமைத்து அமைச்சு	வெள்ளம் மற்றும் வறுட்சி நிவாரணம், 25 படகுகள் கொள்வனவு மற்றும் தீயணைக்கும் இயந்திரங்கள், பெல்மதுளையில் அனர்த்த முகாமைத்துவ பயிற்சி நிலையமொன்றினை தாபித்தல், இயற்கை அனர்த்த மற்றும் அவசர நிவாரண திட்டத்தினை அதிகரித்தல், நீர் பவுசர்களை கொள்வனவு செய்தல் வெள்ளம் மற்றும் மண்சரிவு அனர்த்தத்திற்கான செயற்பாட்டு திட்டத்தினை நிறைவு செய்தல், களுத்துறை படகு விபத்தில் பலியானவர்களுக்கு நிவாரண உதவி வழங்குதல், 2000 நித்தாங்கிகள் கொள்வனவு, போக்குவரத்து மற்றும் வெளிநாட்டுப் பிரயாணம், பதுளை மாவட்டத்தில் 24 வீடுகள் நிர்மாணம், மீத்தொட்டமுல்லையில் பாதிக்கப்பட்டவர்களுக்கு 98 வீடுகள் நிர்மாணம், தளபாடம் வழங்குதல் போக்குவரத்து மற்றும் வாடகை நிவாரணம், வெள்ளம் மற்றும் வறுட்சி நிவாரணம், காப்புறுதி செய்யப்படாத அனர்த்தத்திற்குள்ளான பாதிப்புகளுக்கு நிவாரண நடவடிக்கைகள், வெள்ளத்தினால் பாதிக்கப்பட்டவர்களுக்கான வாடகை கொடுப்பனவு, மீத்தொட்டமுல்லை குப்பை சரிவினால் பாதிக்கப்பட்டவர்களுக்கான நட்சுடு, சேத மதிப்பீடு தொடர்பான கொடுப்பனவு களுத்துறை மாவட்டத்தில் வெள்ளத்தினால் பாதிக்கப்பட்டவர்களுக்கான 806 வீடுகள் நிர்மாணம் கேகாலையில் வீடுகளை நிர்மாணிப்பதற்காக சீன அரசாங்கத்தினால் வழங்கப்பட்ட நிதி மானியத்திற்கான கணக்கீடு மற்றும் இரத்தினபுரி, அம்பாந்தோட்டை மற்றும் காலியில் வீடுகளை நிர்மாணிப்பதற்காக ஒவ்வொரு மாவட்டச் செயலகத்திற்கும் 1.0 மில்லியன் செலவினம்.	7,505,851,100	4,625,700,000
304	வளி மண்டலவியற் திணைக்களம்	வளிமண்டலவியல் அவதானம் தொடர்பான அபிவிருத்தியினை செயற்படுத்தல், காலநிலை எதிர்வு கூறல் நிகழ்ச்சித்திட்டம், போக்குவரத்துச் சேவைகள்.	500,000	17,500,000
108	அஞ்சல் அஞ்சல் சேவைகள் மற்றும் முஸ்லிம் சமய அலுவலர்கள் அமைச்சு	யாழ் மாவட்டத்தில் தபால் வலையமைப்பினை மேம்படுத்தல், %லதன சொத்துக்களின் புனரமைத்தல் மற்றும் மேம்பாடு, வாகனம் மற்றும் கணனி உதிரிப்பாகங்கள் கொள்வனவு, முஸ்லிம் கலாசார கட்டிடத் தொகுதியினை நிர்மாணித்தல்.	-	161,903,180
202	முஸ்லிம் சமய மற்றும் கலாசார அலுவலர்கள் திணைக்களம்	தம்ம பாடசாலை ஆசிரியர்களுக்கான சீருடை மற்றும் நூலக கொடுப்பனவு, தம்ம பாடசாலை பாடப்புத்தகம் அச்சிடுதல், முஸ்லிம் கலாசார நிலையத்தினை நிர்மாணித்தல், ஆன்சார் வேதனாதிக்கள் பள்ளிவாசல்கள் மேம்பாடு மற்றும் ஏனைய சேவைகள், மீலாதுந் நபி கொண்டாட்டங்களுக்கான செலவினங்கள்.	28,430,000	20,000,000
308	தபால் திணைக்களம்	வாடகை மற்றும் உள்ளூர் வரிகள், தபால் நிலையங்களின் புனரமைப்பு, அண்மைக்கால மோசமான காலநிலையினால் சேதமடைந்த உப தபால் அலுவலகங்கள் மற்றும் ஏனைய சொத்துக்கள் புனரமைப்பு, ஆன்சார் வேதனாதிக்கள், நட்சுடு கொடுப்பனவுகள்	798,094,000	36,000,000
110	நீதி அமைச்சு	வரவு செலவுத்திட்ட முன்மொழிவுக்கு அமைவாக உயர் நீதிமன்றம் மற்றும் மேன்முறையீட்டு நீதிமன்றங்களுக்கான ஆராய்ச்சி அலுவலர்களை ஆட்சேர்ப்பு செய்தல், ஆவணக் காப்பகங்கள் மற்றும் துணைச்சட்டவாக்கங்களை டிஜிற்றல் மயப்படுத்தல் மற்றும் 2016 வரவு செலவுத்திட்ட முன்மொழிவுக்கமைவாக சட்ட மறுசீரமைப்பு நிகழ்ச்சித்திட்டத்தினை முன்னெடுத்தல் மற்றும் ஆன்சார் வேதனாதிக்கள், பிரயாணம், பராமரிப்பு, புனரமைப்பு மற்றும் மேம்பாடு, குற்றச் செயலினால் பாதிக்கப்பட்டவர்கள் மற்றும் சாட்சிகளை பாதுகாப்பதற்கான அதிகார சபை, வெளிநாட்டு பிரயாணச் செலவினம்	48,125,000	15,000,000
205	பொது நம்பிக்கை பொறுப்பாளர் திணைக்களம்	போக்குவரத்துச் செலவினம்	1,000,000	-
228	நீதிமன்ற நிர்வாகம்	அநுராதபுரம், மாத்தளை, யாழ்ப்பாணம் ஆகிய இடங்களில் நீதி மன்றக்கட்டிடத் தொகுதிகளின் நிர்மாணம், நீதிபதிகளுக்கான வதிவிட வசதிகள் மற்றும் நீதிமன்ற தன்னியக்கப்படுத்தல், வரவு செலவுத்திட்ட முன்மொழிவுக்கமைவாக 4 வர்த்தக நீதி மன்றங்களை தாபித்தல், நீதி மன்ற நிர்வாகத்தினை முன்னேற்றுதல், ஆன்சார் வேதனாதிக்கள், வெளிநாட்டுப் பிரயாணம், வழங்கல், பராமரிப்பு மற்றும் ஏனைய சேவைகள், அரசாங்க ஊழியர்களுக்கான ஆதன கடன் வட்டி	250,500,000	707,000,000
229	சட்டமா அதிபர் திணைக்களம்	தொழிற்பாட்டு குத்தகை முறைமையின் கீழ் கொள்வனவு செய்யப்பட்ட வாகனங்களுக்கான வாடகை, நிறுவன கிளைகள் மீதான செலவினம், போக்குவரத்துச் சேவைகள், வாகனம் கொள்வனவு	64,265,000	22,500,000
230	சட்ட வரைஞர் திணைக்களம்	தொழிற்பாட்டுக் குத்தகை முறைமையின் கீழ் கொள்வனவு செய்யப்பட்ட வாகனங்களுக்கான வாடகை, பதவியின் பயிற்சி மற்றும் வாகனப் பராமரிப்பு	1,942,000	15,000,000
233	அரசாங்க பகுப்பாய்வுத் திணைக்களம்	டிஜிற்றல் மல்நரி மீடியா குற்றப் புலனாய்வு நிலையத்தினை தாபித்தல், ஆன்சார் வேதனாதிக்கள், வாகனம் மற்றும் பொறித்தொகுதி பராமரிப்பு வெளிப் பகுப்பாய்வு மற்றும் ஏனைய வழங்கல்கள்	26,010,000	14,660,700
234	உயர் நீதிமன்ற பதிவாளர் அலுவலகம்	பிரதி பண்ணல் கட்டணங்களுக்கான செலவினம் மற்றும் ஏனைய கொடுப்பனவுகள்	1,037,957	-
111	சுகாதாரம், போசாக்கு மற்றும் சுதேச மருத்துவ அமைச்சு	வாகனங்கள் கொள்வனவு, ஆரம்ப பாடசாலை சுகாதார பராமரிப்பு மற்றும் தாதியர் பயிற்சி பாடசாலைகளை தரமுயர்ந்தல், விசேட சிறுவர் பராமரிப்பு நிலையங்களை தாபித்தல், நித்தவூரில் தள வைத்தியசாலை, கரூப்பிட்டியவில் வாய் சுகாதார நிலையம் கண்டயில் எலும்பு மச்சை மாற்று அலகு, சிறுநீரக நோய் கட்டுப்பாட்டு நிகழ்ச்சித்திட்டம், வரவு செலவுத்திட்ட முன்மொழிவுக்கமைவாக 3 வருடத்திற்குள் 300 போசாக்கு வியலாளர்களை அதிகரித்தல், கொழும்பு தேசிய வைத்தியசாலையில் காக்கை வலிப்பு அலகினை நிர்மாணித்தல், ஆன்சார் வேதனாதிக்கள் அம்புலன்ஸ் கொள்வனவு, தாதிமாமரின் மேலதிக நேரத்தினை அதிகரித்தல், துணை மருத்துவ சேவைகள், எயிர்ஸ் நோய்க்கு எதிரான உலக நிறுவனம் காச நோய் மற்றும் மலேரியா தடுப்பு வைத்தியசாலைக்கு முன்னரான அவசர பராமரிப்பு அம்புலன்ஸ் சேவை, தேசிய டெங்கு கட்டுப்பாட்டு நிகழ்ச்சித்திட்டம், நவில் பெர்ணாந்து போதனை வைத்தியசாலை தொழிற்பாட்டு செலவினம் மற்றும் ஆன்சார் வேதனாதிக்கள்.	5,177,000,000	5,996,000,000

அட்டவணை 4.4 | அன்றுள்ளவாறு மேலதிக ஒதுக்கீடுகளின் அமைச்சுரீதியிலான பொழிப்பு

ரூபா

தலைப்பு இல.	அமைச்சு / திணைக்களம்	நோக்கம்	மீண்டெழும்	மூலதன
220	ஆயுர்வேத திணைக்களம்	புதிதாக நியமிக்கப்பட்ட ஆயுர்வேத மருத்துவ மாணவர்களுக்கான ஆள்சார் வேதனாதிக்களை செலுத்துதல், ஆயுர்வேத சேவை உதவியாளர், பொருளை ஆயுர்வேத போதனா வைத்தியசாலைமீல் வாட்டுத் தொகுதியொன்று நிர்மாணித்தல் மற்றும் கைதடி ஆயுர்வேத வைத்தியசாலைக்கான இரண்டுமாத கட்டிட நிர்மாண மற்றும் திறன் விருத்தி.	163,700,000	302,663,000
112	வெளிநாட்டு அலுவல்கள் அமைச்சு	எத்தியோப்பியாவின் அடிசாபா, பேரூட், குவைந், மிலான் மற்றும் லண்டன், ஒஸ்லோ போன்ற இடங்களிலுள்ள இலங்கை தூதரகத்திற்கான உத்தியோகபூர்வ கார் கொள்வனவு, தேசிய சமுத்திர அலுவல்கள் குழு செயலகம், வெளிநாட்டுப் பிரயாணம் பாதுகாப்பு வாகன கொள்வனவு, வெளிநாடுகளிலுள்ள இலங்கை தூதரகங்களின் பயன்பாட்டுக்கான வாகனங்கள் நியுயோக் மற்றும் பிரேசிலியாவில் இலங்கை மத்திய வங்கியின் ஆதனங்கள் கொள்வனவு, பொருளாதார இராஜதந்திர முன்னெடுப்புகளை செயற்படுத்தல், தொழில்நுட்ப உதவி தொடர்பான உடன்படிக்கைக்காக நோர்வே தூதரகத்திலிருந்து பெற்ற மானியம் பலஸ்தின் தூதரகத்தினை புதுப்பித்தல் மற்றும் ஆள்சார் வேதனாதிக்கள்.	433,527,640	889,207,865
114	போக்குவரத்து மற்றும் சிலில் விமான சேவைகள் அமைச்சு	பாடசாலை மற்றும் உயர்கல்வி பருவச் சீட்டுக்கள், இலாபமீட்டாத வழிகளில் தொழிற்படுகின்ற இலங்கை போக்குவரத்து சேவைக்கான மானியங்கள், இராணுவத்தினருக்கான பேருந்து அனுமதிப்பத்திரம், இ.போ.சபைக்கான புதிய இயந்திரங்கள் 489 கொள்வனவு, தனியார் பேருந்து இயக்குநர்களினால் ஆரம்பிக்கப்பட்ட வேலை நிறுத்தத்தினால் இ.போ.சபைக்கு ஏற்பட்ட நடத்தினை அறவிடுதல், தன்னார்வ இளைப்பாறலின் கீழ் ஓய்வு பெற்ற இ.போ.சபை ஊழியர்களுக்கான நட்சுடு, இ.போ.சபையினால் கொள்வனவு செய்யப்பட்ட உதிரிப்பாகங்களுக்கான நிலுவையினைச் செலுத்துதல், நிறுவன அபிவிருத்தி மற்றும் திறன் விருத்தி, சம்பள கொடுப்பனவு, இ.போ.சபை ஊழியர்களுக்கான நியதிச்சட்டக் கொடுப்பனவுகள்.	16,943,809,000	2,633,600,000
306	இலங்கை புகையிரத திணைக்களம்	காங்கேசந்துரையில் இருந்து பொன்னாலை சந்திவரை புகையிரதப்பாதை விரிவாக்கல், வரவு செலவுத்திட்ட முன்மொழிவுக்கமைவாக பொல்குறாவல - குருநாகல் மற்றும் அளுத்தகம் - காலி வரைக்குமான புகையிரதப்பாதையினை இரட்டைப் பாதையாக்குதல், கரையோர பாதைக்கான புகையிரத கருத்திட்டத்திற்கான நிறுத்தி வைத்தல் தொகையினை செலுத்துதல்.	-	1,170,555,000
307	மோட்டார் வாகன திணைக்களம்	புதிதாக பதிவு செய்யப்பட்ட வாகன இலக்கத்தகடுகள் கொள்வனவு, வாகன அனுமதிப்பத்திரங்களை அச்சிடுதல்.	180,000,000	130,000,000
117	உயர்கல்வி மற்றும் நெடுஞ்சாலைகள் அமைச்சு	வாகனங்கள் கொள்வனவு, அரசு பல்கலைக்கழகங்களில் சிறந்த செயலாற்றுகைக்கான புலமைப் பரிசில், ஆகக் குறைந்தது 1,000 பட்டதாரிகளுக்கு ரூபா 1.5 மில்லியன் கடனுக்கான வட்டிக் கொடுப்பனவினை வழங்குதல், 5000 மாணவர்களுக்கு கடன் வழங்குவதற்கான வட்டியினை வழங்குதல், றுஹுணு பல்கலைக்கழக மருத்துவ பீடத்திற்கு 10 மாத கட்டிடமொன்றினை நிர்மாணித்தல், ஆயுர்வேத மருத்துவ பட்டப்பின்படிப்பு நிறுவகத்தினை வலுப்படுத்தல், களனி பல்கலைக்கழகத்தில் இலத்திரனியற் கற்றல் வள நிலையத்தினை தாபித்தல். மொரட்டுவ பல்கலைக்கழகத்தில் உயர் இலத்திரனியல் வடிவமைப்புக்கான நிலையமொன்றினை தாபித்தல், பால் சமநிலை மற்றும் பாலியல் ரீதியான மற்றும் இன அடிப்படையிலான வன்முறைகளை தடுப்பதற்கான நிலையமொன்றினை தாபித்தல், கிராமிய பிரதேசங்களில் 1000 கி.மீ நீளமான பாதைகளை அபிவிருத்தி செய்தல், அரசாங்க வாழ்க்கை தொழில் பயிற்சி நிறுவகங்களில் பயிற்சி நெற்களை தொடரும் மாணவர்களுக்கான புலமைப்பரிசில், வரவு செலவுத்திட்ட முன்மொழிவுக்கமைவாக வெளிவாரி செயற்பாடுகளில் ஈடுபட்டுள்ள பல்கலைக்கழக மாணவர்களை ஊக்குவித்தல், பாலம் பராமரிப்பு முறைமை மற்றும் பால மதிப்பீட்டு அலகினைத் தாபித்தல், சிலாபம் நகரினை ஊடறுத்து துணைப் பாதை நிர்மாணம், காணிக் கொள்வனவு, கிராமிய பாதை நிர்மாணக் கருத்திட்டம் பாதைக் கருத்திட்டங்களை விரிவாக்கல் மற்றும் மேம்படுத்தல், மாத்தறை - கராப்பிட்டிய மற்றும் மாத்தறை - ஹர்க்மன பாதை விரிவாக்கல் மற்றும் மேம்பாடு, கொழும்பு மாவட்ட வீதி அபிவிருத்தி கருத்திட்டத்திற்காக காணி சுவிகரிப்பு நட்சுடு, இரண்டாவது புதிய களனிப் பால நிர்மாணம் தொடர்பான காணி சுவிகரிப்புக்கான நட்சுடு, முன்னுரிமை பாதைக் கருத்திட்டம் 3, கட்டம் 1 மற்றும் கட்டம் 11 பாதை கருத்திட்ட புரணமைப்பு மற்றும் மேம்பாடு, தெற்கு அதிவேகப் பாதையினை விரிவாக்கல், கண்டி சுரங்கப்பாதை நிர்மாணக் கருத்திட்டத்தின் ஆயத்த நடவடிக்கைகளை முன்னெடுத்தலும் காணி மற்றும் காணி மேம்பாட்டுப் பணிகளும், உள்நாட்டு வங்கியினால் நிதியளிக்கப்பட்ட பாதை புரணமைப்பு கருத்திட்டத்திற்கான அரசாங்க உத்தரவாத வட்டி மற்றும் கடன் மீள் கொடுப்பனவு, ஆள்சார் வேதனாதிக்கள், இலங்கை உயர் தொழில் நுட்ப கல்வி நிறுவகத்திற்கான பரிசைக் கட்டணம் மற்றும் வருகை தரு விரிவுரையாளர் கட்டணம், வெளிநாட்டு நிதியளிக்கப்பட்ட தெற்கு அதிவேக பாதை விரிவாக்கல் கருத்திட்டம்.	432,580,000	38,111,300,000
214	பல்கலைக்கழக மானியங்கள் ஆணைக்குழு	மாதாந்த நட்சுட்டுக் கொடுப்பனவுக்கு மேலதிகமாக 8 சதவீதக் கொடுப்பனவு, கணணி மற்றும் தொழில்நுட்ப பீட நிர்மாணம், பல்கலைக்கழக மாணவர்களுக்கான மகாபொல மற்றும் மாணவர் உதவி தொகை, ரஜூட்ட பல்கலைக்கழகத்தில் விவசாய பீடத்தினை விரிவாக்குவதற்கு சுவிகரிக்கப்பட்ட காணிக்கான நட்சுடு, மருத்துவ பீடத்தின் 17 மாத கட்டிட நிர்மாணத்திற்கான முற்பணம் திரட்டல், பாலி மற்றும் பெளத்த கற்கைகளுக்கான பட்டப்பின்படிப்பு நிறுவகத்திற்கு காணி சுவிகரிப்பு, சப்பிரகமுவ பல்கலைக்கழகத்தின் ஆள்சார் வேதனாதிக்கள் ஆய்வுகூடம் மற்றும் கள உபகரணங்களுக்கான வரிகொடுப்பனவு, 8 மாத மருத்துவபீட கட்டிட நிர்மாணம், ஆள்சார் வேதனாதிக்கள் மற்றும் பிற சேவைகள்	2,239,100,000	1,040,059,364

அட்டவணை 4.4 | அன்றுள்ளவாறு மேலதிக ஒதுக்கீடுகளின் அமைச்சுரீதியிலான பொழிப்பு

ரூபா

தலைப்பு இல.	அமைச்சு / திணைக்களம்	நோக்கம்	மீண்டெழும்	மூலதன
118	விவசாய அமைச்சு	1,500 சிறிய குளங்கள் புதுப்பித்தல், புனரமைத்தல் மற்றும் அகழ்தல் போன்ற அபிவிருத்தி நிகழ்ச்சித்திட்டங்கள், உரமாமியம், வறுட்சியினால் பாதிக்கப்பட்ட விவசாயிகளுக்கான நிதி உதவி, தளபாடங்கள் மற்றும் அலுவலக உபகரணங்கள் கொள்வனவு, பெரிய வெங்காய விதை உற்பத்தி நிகழ்ச்சித்திட்டம், நான்கு அரிசி ஏற்றுமதி வலையங்களைத் தாபித்தல், திறந்துவை அபிவிருத்தி நிகழ்ச்சித்திட்டம், சிறிய குளங்கள் மற்றும் கால்வாய்களின் புனரமைப்பு, தனியார் அரசு பங்குபற்றலினூடாக உயர்தர விதைகளை உற்பத்தி செய்தல், வெளிநாட்டு பிரயாணச் செலவினம், ஆராய்ச்சி கொடுப்பனவுகள், உபகரணங்கள் திருத்தம் மற்றும் கொள்வனவு, வர்த்தக பலப்பழம் உற்பத்தி கருத்திட்டத்திற்கான முன்னெடுப்புகள், வாடகை மற்றும் உள்நாட்டு வரிகள் தளபாடங்கள் மற்றும் அலுவலக உபகரணங்கள் கொள்வனவு, நீர் துப்பரவேற்பாடு மற்றும் சுத்திகரிப்பு கருத்திட்டம், ஆன்சார் வேதனாதிகள் மற்றும் ஆராய்ச்சி கொடுப்பனவுகள், விவசாய மற்றும் விவசாய காப்புறுதி சபை, கணக்காய்வுக் கட்டணம், தொழிற்பாட்டுக் குத்தகை முறைமையின் கீழ் கொள்வனவு செய்யப்பட்ட வாகனங்களுக்கான குத்தகை வாடகை, வாகனக் கொள்வனவு, ஆன்சார் வேதனாதிகள்	34,699,903,660	4,766,471,686
281	கமநல அபிவிருத்தித் திணைக்களம்	%லதன சொத்துக்களின் புனரமைப்பு, மேம்பாடு மற்றும் கொள்வனவு, பயிர் பல்வகைப்படுத்தல் சிறிய நிர்வாக முறைமை அபிவிருத்தி மற்றும் கைவிடப்பட்ட நெற்கானிகளின் அபிவிருத்தி	-	582,686,180
285	விவசாய திணைக்களம்	அறுவடைக்குப் பின்னான முகாமைத்துவம் மற்றும் பழங்களுக்கான பெறுமதி சேர்ப்பு நிகழ்ச்சித்திட்டம், விதை சான்றுப்படுத்தல் செயற்பாடுகளை வலுப்படுத்தல், அரிசி ஆராய்ச்சி மற்றும் அபிவிருத்தி நிறுவகத்தினை மேம்படுத்துவதற்கு தேவையான உட்கட்டமைப்பு அபிவிருத்தி, ஆன்சார் வேதனாதிகள், தேசிய விதை உற்பத்தி மற்றும் கொள்வனவு நிகழ்ச்சித்திட்டம், அபிவிருத்தி உதவு தொகைகள், உலக உணவு மற்றும் விவசாய நிறுவனத்தின் இரண்டு வாகனங்களை விவசாய திணைக்களத்திற்கு மாற்றுவதற்கான வரிகள் மற்றும் தீர்வைகள், ஆராய்ச்சி மற்றும் அபிவிருத்தி, தேசிய விதை உற்பத்தி மற்றும் கொள்வனவு நிகழ்ச்சித்திட்டம்	307,000,100	448,487,400
119	மின்வலு மற்றும் புதுப்பிக்கத்தக்க சக்தி அமைச்சு	அனல்மின் உற்பத்திக்கான இ.மி.சபையினால் உரப்பட்ட மேலதிக செலவினம், உயிர்வாழ்வு சக்தி உற்பத்தி மற்றும் நவீன உயிர் சக்தி தொழில்நுட்பங்களை ஊக்குவித்தல், இ.மி.சபை %லம் அனல்மின் உற்பத்தி, வெளிநாட்டுப் பிரயாணம் வாகனப் பராமரிப்பு, வெளிநாட்டுக் கடன் விநியோகம், ஆன்சார் வேதனாதிகள், வரவு செலவுத்திட்ட முன்மொழிக்கக்கமவாக அரசாங்க கட்டிடங்களை பசுமை சக்தி பாணையுடையதாக மாற்றுதல், சக்தி உருவாக்கலில் பொருத்தமான தனிப்பு நடவடிக்கைகளை எடுத்தலும் இலங்கையில் முடிவுப் பயன்பாட்டினை ஏற்படுத்தலும்.	14,150,000	8,143,229,334
120	மகளிர் மற்றும் சிறுவர் அலுவலகங்கள் அமைச்சு	கற்பிணித் தாய்மார்களுக்கான போசாக்கு உணவுப் பொதி, ஆரம்ப பாடசாலை சிறுவர்களுக்கான காலை உணவு மற்றும் லமாதிரிய நிகழ்ச்சித்திட்டம், ஆரம்ப பாடசாலை ஆசிரியர்களுக்கான கொடுப்பனவு, வாகனங்கள் கொள்வனவு, சிறுவர் பாதுகாப்பினை உறுதிப்படுத்தல் மற்றும் சிறுவர் உரிமை கருத்திட்டம், உத்தியோக பூர்வ வதிவிடங்களுக்கான தளபாடம் மற்றும் வீட்டு உபகரணங்கள், உத்தியோக பூர்வ வதிவிடத்தினை புதிப்பிப்பதற்கான நிலுவைக் கொடுப்பனவு, 2017 மே அனர்த்தத்தினால் பாதிக்கப்பட்ட பெண்கள் மற்றும் சிறுவர்களுக்கான அவசர நிவாரண பொதி நிகழ்ச்சித்திட்டம், பிரயாணச் செலவினம், காகிதாதிகள் மற்றும் அலுவலக உபகரணங்கள் பால் அடிப்படையிலான வன்முறைக்கெதிரான நிகழ்ச்சித்திட்டத்திற்கான நிதி மானிய கணக்கீடு, சம்பளங்கள் மற்றும் கூலிகள், ஏனைய கொடுப்பனவுகள்.	5,834,080,000	69,191,000
217	நன்னடத்தை மற்றும் சிறுவர் பாதுகாப்பு சேவைகள் திணைக்களம்	மின்சாரம் மற்றும் நீர், வாடகைகள், உள்நாள் வரிகள்	1,567,700	-
121	உள்நாட்டு அலுவலகங்கள் அமைச்சு	1,000 சேவா பியச நிலையங்களைத் தாபித்தல், மாத்தளை மாவட்டச் செயலக அபிவிருத்தி கருத்திட்ட நிலுவைக் கொடுப்பனவுகளைத் தீர்த்தல், கொழும்பு, கம்பஹா, கருத்துறை, காலி, மாத்தளை, ஹம்பாந்தோட்டை, அம்பாறை, குருநாகல், புத்தளம், அநுராதபுரம், பொலநறுவை, மொனாராகலை, இரத்தினபுரி மற்றும் கேகாலை மாவட்டச் செயலகங்களின் 2011 - 2014 நிலுவைகளைச் செலுத்துதல், இரத்தினபுரி, மாத்தளை மற்றும் கம்பஹா மாவட்டங்களில் விசேட அபிவிருத்தி கருத்திட்டங்கள், வாடகை மற்றும் உள்நாட்டு வரிகள், ஆசிய அபிவிருத்தி வங்கி கருத்திட்டத்திலிருந்து வெள்ள நிவாரண ஒத்துழைப்பு, பூகோட பேரூந்து நிலையத்தினை புனரமைத்தல், தபால் மற்றும் தொடர்பாடல் சேவைகள்.	25,935,000	5,124,097,000
254	பதிவாளர் நாயகம் திணைக்களம்	மாணிகாவத்தை மத்திய துவ அறைக்கான துப்பரவேற்பாட்டு வசதிகளை வழங்குதல், வழங்கல்கள் மற்றும் ஏனைய சேவைகள்	17,000,000	9,000,000
255	மாவட்ட செயலகம்/ கச்சேரி - கொழும்பு	தற்பொழுது இடம்பெற்றவரும் நிர்மாணப்பணிகளுக்கான நிலுவைகளைச் செலுத்துதல், ஆன்சார் வேதனாதிகள்.	2,566,000	192,200,000
256	மாவட்ட செயலகம்/ கச்சேரி - கம்பஹா	ஆன்சார் வேதனாதிகளுக்கான ஏற்பாடுகள்	30,300,000	-
257	மாவட்ட செயலகம்/ கச்சேரி - கருத்துறை	2017 மே மாதத்தில் இடம்பெற்ற அனர்த்த நிவாரண பணிகள் மற்றும் உள்நாட்டுப் பிரயாணம், அரசாங்க ஊழியர்களுக்கான ஆதனக் கடன் வட்டி	1,630,000	1,036,430,000
259	மாவட்ட செயலகம்/ கச்சேரி - மாத்தளை	ஆன்சார் வேதனாதிகளுக்கான ஏற்பாடு	14,300,000	-
260	மாவட்ட செயலகம்/ கச்சேரி - நுவரெலியா	2017 மே மாதம் இடம்பெற்ற அனர்த்த நிவாரணப் பணிகள் மற்றும் ஆன்சார் வேதனாதிகள்	16,000,000	7,650,000
261	மாவட்ட செயலகம்/ கச்சேரி - காலி	2017 மே மாதம் இடம்பெற்ற அனர்த்த நிவாரணப் பணிகள் மற்றும் ஆன்சார் வேதனாதிகள்	14,500,000	1,995,200,000

அட்டவணை 4.4 | அன்றாடம் வாரியம் மேலதிக ஒதுக்கீடுகளின் அமைச்சுரிதியிலான பொழிப்பு

ரூபா

தலைப்பு இல.	அமைச்சு / திணைக்களம்	நோக்கம்	மீண்டெழும்	மூலதன
262	மாவட்ட செயலகம்/ கச்சேரி - மாத்தறை	முல்டிபாயனலில் அடைவு பாதைகள் மற்றும் வீதிகளின் புனரமைப்பு பணிகள், 2017 மே மாதம் இடம்பெற்ற அனர்த்த பணிகள், "நில்வள" நகர அபிவிருத்திக் கருத்திட்டம்.	-	1,847,200,000
263	மாவட்ட செயலகம்/ கச்சேரி ஹும்பாந்தோட்டை	2017 மே மாதம் இடம்பெற்ற அனர்த்த நிவாரணப் பணிகள்	-	350,000,000
264	மாவட்ட செயலகம்/ கச்சேரி யாழ்ப்பாணம்	ஆள்சார் வேதனாதிகள்	16,860,300	-
266	மாவட்ட செயலகம்/ கச்சேரி - வவுனியா	ஆள்சார் வேதனாதிகள்	9,380,000	-
267	மாவட்ட செயலகம்/ கச்சேரி முல்லைத்தீவு	போக்குவரத்துச் செலவினங்கள்	1,200,000	-
269	மாவட்ட செயலகம்/ கச்சேரி - மட்டக்களப்பு	ஆள்சார் வேதனாதிகளுக்கான ஏற்பாடுகள், சுத்திகரிப்பு மற்றும் பாதுகாப்பு சேவைகள்	18,840,000	-
271	மாவட்ட செயலகம்/ கச்சேரி திருகோணமலை	ஆள்சார் வேதனாதிகளுக்கான நிதி ஏற்பாடுகள்	23,320,000	-
272	மாவட்ட செயலகம்/ கச்சேரி - குருநாகல்	ஆள்சார் வேதனாதிகளுக்கான நிதி ஏற்பாடுகள், சுத்திகரிப்பு மற்றும் பாதுகாப்புச் சேவைகள்	54,950,000	-
274	மாவட்ட செயலகம்/ கச்சேரி - அநுராதபுரம்		34,526,000	2,000,000
275	மாவட்ட செயலகம்/ கச்சேரி பொலநறுவை	%லதனச் சொத்துக்களின் புனரமைப்பு, ஆள்சார் வேதனாதிகள்	48,638,000	-
276	மாவட்ட செயலகம்/ கச்சேரி - பதுளை	கூட்டுறவு சங்கங்களினால் கொள்வனவு செய்யப்பட்ட நெல் அழிவடைந்ததன் காரணமாக ஏற்பட்ட நடத்தினை பதிவுபிடிச் செய்தல், ஆள்சார் வேதனாதிகள்	10,200,000	-
278	மாவட்ட செயலகம்/ கச்சேரி - இரத்தினபுரி	ஆள்சார் வேதனாதிகளுக்கான நிதி ஏற்பாடு	-	1,006,420,000
279	மாவட்ட செயலகம்/ கச்சேரி - கேகாலை	2017 மே அனர்த்தத்திற்கான புனரமைப்புப் பணிகள்	-	454,890,000
122	காணி மற்றும் பாராளுமன்ற மறுசீரமைப்பு அமைச்சு	2016 மற்றும் 2017 மே மாதத்தில் இடம்பெற்ற அனர்த்தத்தினால் சேதமடைந்த மாகாண பாதைகளின் புனரமைப்பு பணிகளை தொடர்ந்து முன்னெடுத்தல்	40,962,000	58,100,000
153	காணிகள் அமைச்சு	வாகனக் கொள்வனவு, கட்டிடங்கள் மற்றும் கட்டமைப்பு, போக்குவரத்துச் செலவினம், %லதனச் சொத்துக்களின் கொள்வனவு, கந்தளாய் சீனிக் கம்பனி சம்பளங்கள் மற்றும் கூலிகள், ஆள்சார் வேதனாதிகள் ஊழியர்களுக்கான சம்பளக் கொடுப்பனவு மற்றும் ஏனைய செலவினங்களை மேற்கொள்ளல்		
286	காணி ஆணையாளர் நாயகம் திணைக்களம்	வாகன வாடகை, ஆள்சார் வேதனாதிகள், மின்சாரம், நீர் மற்றும் ஏனைய சேவைகள்	11,400,000	-
288	நில அளவைத் திணைக்களம்	வாகன வாடகை, வாடகை மற்றும் உள்நாட்டு வரிகள்	13,900,000	-
327	காணி பயன்பாட்டு கொள்கை திட்டமிடல் திணைக்களம்	%லதனச் சொத்துக்களின் கொள்வனவு, வாகன வாடகை, பிரயாணச் செலவினம், ஏனைய செலவினங்கள், ஆள்சார் வேதனாதிகள் மற்றும் ஏனைய செலவினங்கள்	10,500,000	10,000,000
123	வீடமைப்பு மற்றும் நிர்மாணத்துறை அமைச்சு	நாடு முழுவதும் 50,000 வீடுகள் நிர்மாணம், குறைவருமான குடும்பங்களுக்கான வீடுகள் நிர்மாணம், நிர்மாண உபகரணங்கள் மற்றும் இயந்திரங்கள் தொடர்பான பயிற்சி, "விரகமித்துரு" வீடமைப்பு கருத்திட்டத்தினை செயற்படுத்தல், வவுனியா மாவட்டத்தில் போகஸ்வெவ கிராமத்தில் வீடமைப்பு அபிவிருத்தி கருத்திட்டத்தினை செயற்படுத்தல், பங்களிப்பு மற்றும் சந்தா கட்டணம், வறுமை ஒழிப்புக்கான நிலையேறான மாதிரி கிராமிய நிகழ்ச்சித்திட்டம், வாகன வாடகை, லங்கா கெக்ட் கம்பனியின் நிலுவைக் கொடுப்பனவுகள், மாதிரிக் கிராமங்கள் மற்றும் நடுத்தர வருமான வீடமைப்புக் கருத்திட்டத்திற்கான உட்கட்டமைப்பு வசதிகள், மட்டக்களப்பு மாவட்டத்தில் வீடமைப்பு நிர்மாணம், ஆள்சார் வேதனாதிகள், திறன் விருத்தி.	252,372,131	4,520,500,000
309	கட்டிடங்கள் திணைக்களம்	காகிதாதிகள், எரிபொருள், வழங்கல்கள் மற்றும் பராமரிப்பு, ஆள்சார் வேதனாதிகள்	7,000,000	-
124	ச%க வலுவூட்டல் மற்றும் நலன்புரி அமைச்சு	குறைவருமான அங்கவீன(முற்றவர்களுக்கான ஒத்துழைப்பு, 70 வயதுக்கு மேற்பட்டவர்களுக்கான நிதி ஒத்துழைப்பு, சிறுநீரக நோயாளிகளுக்கான நிதி ஒத்துழைப்பு, %லதனச் சொத்துக்களின் கொள்வனவு மற்றும் புனரமைப்பு பொறித்தொகுதி, இயந்திரம் மற்றும் உபகரணங்களுக்கான செலவினம், வாகன வாடகை, தெளம்புபாய தொழிற்பயிற்சி நிலைய நிர்மாணம், வெளிநாட்டுப் பிரயாணம், காகிதாதிகள், அலுவலக உபகரணங்கள், வாகன பராமரிப்பு மற்றும் ஏனைய சேவைகள், 2017 வறுமை தொடர்பான பிம்ஸ்டெக் மாநாடு, சனத்தொகை மற்றும் அபிவிருத்தி தொடர்பான பாராளுமன்ற உறுப்பினர்களுக்கான 12 ஆவது ஆசிய மாநாட்டு செலவினம், கண்டிய மரபரிமை அதிகார சபையினை தாபிப்பது தொடர்பான குழுச் செலவினம், இலங்கை ச%கப் பாதுகாப்பு சபையினை உருவாக்குதல்.	11,318,324,000	67,600,000

அட்டவணை 4.4 | அன்றுள்ளவாறு மேலதிக ஒதுக்கீடுகளின் அமைச்சுரீதியிலான பொழிப்பு

ரூபா

தலைப்பு இல.	அமைச்சு / திணைக்களம்	நோக்கம்	மீண்டெழும்	மூலதன
216	ச%க சேவைகள் திணைக்களம்	மாற்றுத்திறனாளி சிறுவர்களுக்கான தினக் கொடுப்பனவினை அதிகரித்தல், தொழிற்பாட்டு குத்தகை முறைமையின்கீழ் கொள்வனவு செய்யப்பட்ட இரண்டு வாகனங்களுக்கான குத்தகை வாடகை	28,999,670	-
331	திவிநெடும அபிவிருத்தி திணைக்களம்	சமுத்தரி நிவாரண உதவி, மண்ணெண்ணெய் நிவாரணம், வாகன வாடகை, அரச ஊழியர்களுக்கான ஆதனக் கடன் வட்டி	43,957,049,300	-
126	கல்வி அமைச்சு	பாடசாலை போசாக்குணவு, கட்ட மற்றும் மிகவும் கீட்பிரதேச பாடசாலை மாணவர்களுக்கான பாடணிகள், பாடசாலைச் சீருடைகள், பாடப்புத்தகங்களை அச்சிடுதல், பாடசாலை மாணவர்கள் மற்றும் புலமைப் பரிசில் (ஆண்டு 5) மாணவர்களுக்கான பசுப்பால் தேசிய வரவு செலவுத்திட்டத்தின்கீழ் கொள்வனவு செய்யப்பட்ட 6 வாகனங்களுக்கான வாடகை, வாகனக் கொள்வனவு, வாடகை அடிப்படையில் பாடசாலை ஒன்றுக்கு ஆகக் கூடியது 50 கணணிகளை வழங்குதல், அக்ரஹார காப்புறுதி திட்டத்தினை விரிவாக்குதல், ஆதனகடன் மற்றும் அனர்த்தக் கடன் வசதிகளை அரசு சார்பு பாடசாலைகளுக்கும் வழங்குதல், உத ஆசிரியர்கள் மற்றும் மாணவர்களுக்கு இலவச ரெப் கணணிகளை வழங்குதல், அங்கவீணமுற்ற சிறுவர்களுக்கான விசேட கல்வியினை மேம்படுத்துதல், பிரிவெணாக்களின் உட்கட்டமைப்பினை மேம்படுத்துதல் மற்றும் பிரிவெணா ஆசிரியர்களின் திறன் அபிவிருத்தி, மின்சாரம், நீர் மற்றும் துப்பரவுப்பாடு போன்ற அடிப்படை வசதிகளையும் அனைத்துப் பாடசாலைகளுக்கும் ஏற்பாடு செய்தல். பெருந்தோட்டப் பாடசாலைகள் 25 இணை தரம் உயர்த்தல், தணிக்கை சபைகளின் செயற்பாடுகளுக்கு வசதியளித்தல், "சுபாஹு" புலமைப்பரிசில் திட்டம், பிரிவெணாக்களில் பயிலும் பிக்கு மாணவர்களுக்கான உதவித்திட்டம், கொழும்பு தேசிய நூலகத்தினை தரமுயர்த்தல், வரவுசெலவுத்திட்ட முன்மொழிவுக்கமைவாக "13 வருட கட்டாய கல்விக் கொள்கை", பதவியணிப் பயிற்சி (யுனிசெவ்), ஆசிரியர்கள் மற்றும் அதிபர்களின் ஆள்சார் வேதனாதிகள் மற்றும் சம்பள நிலுவை.	22,879,570,000	13,052,197,000
207	தொல்பொருளியல் திணைக்களம்	ஆள்சார் வேதனாதிகள், எரிபொருள் மற்றும் வாகனப் பராமரிப்பு	35,266,000	-
209	தேசிய சுவடிக் காப்பு திணைக்களம்	ஆள்சார் வேதனாதிகள்	2,700,000	-
130	பொது நிர்வாக மற்றும் முகாமைத்துவ அமைச்சு	உற்பத்தி திறன் மேம்பாட்டுக் கருத்திட்டம், திறன் விருத்தி சேவை நிகழ்ச்சித்திட்டம் - 2017/2018, தேசிய திரைப்படக் கூட்டுத்தாபனத்தில் திரைப்பட சுவடிக் கூடங்கள் மற்றும் புதுப்பித்தல் அலகினை தாமித்தல், வரவு செலவுத்திட்ட முன்மொழிவுக்கமைவாக கலைஞர்கள் மற்றும் தொழில்நுட்பவியலாளர்கள் பயிற்றுவிப்பதற்கான தேசிய திரைப்பட கல்லூரியினை உருவாக்குதல், சனாதிபதி திரைப்பட விருது வழங்கும் நிகழ்வு - 2015 மற்றும் 2017 செலவினம், ஆள்சார் வேதனாதிகள் மற்றும் பயிற்சி நிகழ்ச்சித்திட்டங்களை நடாத்துவதற்கு மறுதீர்த்து நிதி	54,000,000	191,805,000
211	அரசு அச்சக திணைக்களம்	%லதன சொத்துக்களின் புனரமைப்பு மற்றும் மேம்பாடு, ஆள்சார் வேதனாதிகள் மற்றும் ஏனைய வழங்கல்கள்	315,000,000	14,000,000
253	ஓய்வூதியத் திணைக்களம்	அரசாங்க அலுவலர்களுக்கான ஓய்வூதிய கொடை மற்றும் நட்சுடு, %லதன சொத்துக்களின் புனரமைப்பு மற்றும் மேம்பாடு, ச%கப் பொறுப்பு நிதியினைப் பயன்படுத்தி ஓய்வூதிய தினக் கொண்டாட்டம் தேசிய ஓய்வூதிய தினம் மற்றும் தொழில்நுட்ப செயலர்வு	1,403,030,800	7,000,000
	பெருந்தோட்ட கைத்தொழில் அமைச்சு	தேசிய முடிவுப்பொருள் ஊக்குவிப்பு நிலையமொன்றினைத் தாமித்தல், உயர் விளைச்சல் தரக்கூடிய தெங்கு பயிர்ச்செய்கைப் பொருட்களை உற்பத்தி செய்தல், வரவு செலவுத்திட்ட முன்மொழிவுக்கமைவாக தன்னியக்க நுகர்வுப் பொருள் மாற்றீட்டு முறைமையொன்றினை அபிவிருத்தி செய்தல், ஊழியர்களுக்கான நட்சுடு மற்றும் பணிக்கொடை, வாகனமொன்று கொள்வனவு, %லதன சொத்துக்களின் புனரமைப்பு, மேம்பாடு மற்றும் கொள்வனவு கட்டிடம் மற்றும் கட்டமைப்பு, வாகன வாடகை, தேயிலை ஆராய்ச்சி நிறுவகத்திற்கான சம்பளங்கள் மற்றும் கூலிகள், இலங்கை தேயிலைச் சபையினால் இழக்கப்பட்ட வட்டியினை மதிப்பீடு செய்தல் தெங்குப் பயிர்ச்செய்கைச் சபையில் அரசியல் பலிவாங்கல்க்குட்பட்டோருக்கான நிவாரணம் கேகாலை மாவட்டத்தில் தேயிலை மற்றும் இறப்பர் பெரும்தோட்டங்களுக்கு ஏற்பட்ட சேதங்களுக்கான நிவாரணம், உள்நாட்டு மற்றும் வெளிநாட்டுப் பிரயாணச் செலவினம், 2017 மே மாத வெள்ளம் மற்றும் மண்சரிவில் சிறிய தேயிலை சொந்தக்காரர்களுக்கான நிவாரணம், மொனராக்கலை குமரவத்தை தோட்டத்தின் மேம்பாடு, வாகனப் பராமரிப்பு, மின்சாரம் மற்றும் நீர் சேவைகள், வெள்ளம் மற்றும் மண் சரிவினால் சிறிய தேயிலை தொழிற்சாலைகளுக்கு ஏற்பட்ட சேதங்களுக்கான உதவி.		
135	இறப்பர் அபிவிருத்தி திணைக்களம்	வாடகை மற்றும் உள்நாட்டு வரிகள், வாகன வாடகை, வெளிநாட்டுப் பிரயாணம், சந்தா மற்றும் பங்களிப்புக் கட்டணம், ஆள்சார் வேதனாதிகள்.	1,586,181,100	1,125,563,000
293	விளையாட்டுத்துறை அமைச்சு	விளையாட்டுப் பாடசாலைகளின் உட்கட்டமைப்பு அபிவிருத்தி, விளையாட்டுப் பயிற்றுவிப்பாளர்கள் மற்றும் செய்துகாட்டுநர்களின் திறன் விருத்தி, குமார் ஆணத்தன் நீச்சல் தடாக நிர்மாணம் மற்றும் மனித செயலாற்றுகை ஆய்வுகூடம், கிரிக்கற் அபிவிருத்தி, செயற்கை ஓட்டப்பாதை நிர்மாணம், சுகத்தாஸ தேசிய விளையாட்டுத் தொகுதி, வாகன கொள்வனவு, வெளிநாட்டுப் பிரயாணம், %லதன சொத்துக்களின் புனரமைப்பு மற்றும் மேம்பாடு, நுவரெலியாவில் உயரம் பாய்தல் விளையாட்டுத் தொகுதி, பியகம மஹிந்த ராஜபக்ஸ விளையாட்டுக் கல்லூ ரிக்களை செயற்படுத்துதல், உதைப்பந்து மற்றும் றக்பி விளையாட்டு மைதானத்தை புதுப்பித்தல், சுகத்தாஸ வெளி விளையாட்டரங்கு இருக்கைகளை நிர்மாணித்தல், வாகனப் பராமரிப்பு, ஆள்சார் வேதனாதிகள், மற்றும் பேர்ணாட் அலுவலிகாரை விளையாட்டுத் தொகுதிக்கான செயற்கை பாதை நிர்மாணம்	26,435,000	-

அட்டவணை 4.4 | அன்றாடம் அளவான மேலதிக ஒதுக்கீடுகளின் அமைச்சுரிதியிலான பொழிப்பு

ரூபா

தலைப்பு இல.	அமைச்சு / திணைக்களம்	நோக்கம்	மீண்டெழும்	மூலதன
136	விளையாட்டு அபிவிருத்தி திணைக்களம்	விளையாட்டு ஆற்றல் இனங்காணல் அபிவிருத்தி செயற்பாடுகளை நடைமுறைப்படுத்தல் மற்றும் சர்வதேச விளையாட்டுப் போட்டி நிகழ்ச்சித்திட்டத்தில் இலங்கையினை பிரதிநிதித்துவப்படுத்தல், மாகாண மற்றும் மாவட்ட விளையாட்டு தொகுதிகளை நிர்மாணித்தல், 2016 இல் மாகாண மற்றும் மாவட்ட விளையாட்டுத் தொகுதிகளை நிர்மாணித்தல், ஆன்சார் வேதனாதிகள்.	13,316,000	1,795,241,000
219	மலைநாட்டு புதிய கிராமங்கள், உட்கட்டமைப்பு வசதிகள் மற்றும் சமுதாய அபிவிருத்தி அமைச்சு	நாட்டில் 50,000 வீடுகளை நிர்மாணித்தல், வாடகை மற்றும் உள்நாட்டு வரிகளுக்கான செலவினம்	152,868,000	509,000,000
140	சிறைச்சாலைகள் மறுசீரமைப்பு, புனர்வாழ்வளிப்பு மீள்குடியேற்றம் மற்றும் இந்து சமய அலுவலர்கள் அமைச்சு	வடமாகாணத்தில் நீண்டகால இடம்பெயர்ந்தவர்களை மீள்குடியேற்றல், போதைப்பொருள் தடுப்புத்திட்டத்தில் ஈடுபடுத்தல், வரவு செலவுத்திட்ட முன்மொழிவுக்கமைவாக போதைக்கு அடிமையானவர்களுக்கு புனர்வாழ்வளித்தல், யாழ்ப்பாண கலாசார நிலையத்தினை நிர்மாணிப்பதற்காக இறுக்குமதி செய்யப்பட்ட பொருட்கள் மீதான தீவைகள் மற்றும் வரிகளுக்கான செலவினம், வெளிக்கடைச் சிறைச்சாலையில் பாதிக்கப்பட்டவர்களுக்கான நடடஈடு, விடமைப்பு அபிவிருத்தி கருத்திட்டம், பேருவளை மற்றும் அருத்தகம் பிரதேச நிகழ்வுகளில் கொள்ளப்பட்ட குடும்பங்களுக்கான நடடஈடு.	600,000	1,000,000,000
145	இந்து சமய மற்றும் கலாசார அலுவலர்கள் திணைக்களம்	சீருடை, நூலக மற்றும் தம்ம பாடசாலை ஆசிரியர்களுக்கான தொழில் திறிய ஆசிரியர் கொடுப்பனவு, வாடகை மற்றும் உள்நாட்டு வரிகள்	57,772,500	2,007,575,000
204	சிறைச்சாலைகள் திணைக்களம்	தங்கால்லைச் சிறைச்சாலை நிர்மாணம்.	31,500,000	-
232	சமுதாய அடிப்படை திருத்தங்கள் திணைக்களம்	பிரயாணச் செலவினம், வாடகை மற்றும் உள்நாட்டு வரிகள், ஏனைய சேவைகள்.	-	243,000,000
326			4,510,000	-
	பிரதேச அபிவிருத்தி அமைச்சு	%லதனச் சொத்துக்களின் கொள்வனவு மற்றும் மேம்பாடு, உத்தியோகபூர்வ வாசல் தளத்தினைப் புதுப்பித்தல்		
147	கைத்தொழில் மற்றும் வாணிப அமைச்சு	ரோபோ பிரையோக நிலையத்தினை தாபித்தல், லக்சதேச சில்லறை வியாபார வலையமைப்பினை விரிவாக்குதல், லக்சதேச மற்றும் ஓசல அங்கீகரிக்கப்பட்ட கடைகளை விரிவாக்குதல், தாராபுரம் குளத்தினை புனரமைத்தல், வர்த்தக ஊக்குவிப்பு நடவடிக்கைகள், தேசிய வியாபார பதிவினை தாபித்தல் வர்த்தக வழக்காடுதல் அலுவலகத்தினை தாபித்தல் கைத்தறி கைத்தொழிலில் தேவையான உட்கட்டமைப்பு மற்றும் தொழிற்பயிற்சியினை வழங்குதல், “புனிக் கிராவர் சந்தைப்படுத்தல் நிலையம்” ஒன்றினை தாபித்தல், வரவு செலவுத்திட்ட முன்மொழிவுக்கமைவாக இலங்கை அரசு வர்த்தக கூட்டுத்தாபனத்தினால் பாரிய காட்சியறை ஒன்றினை தாபித்தல், வாகனக் கொள்வனவு, ஹிங்குராணை சீனித் தொழிறச்சாலை சம்பளங்கள், வாழ்க்கைத் தொழில் பயிற்சிக் கருத்திட்டம், ஆய்வுகூட உபகரண மற்றும் இலங்கை ஆடை தயாரிப்பு நிறுவகத்தின் பயிற்சி வசதியினை தரமுயர்த்தல் கைத்தொழில் உற்பத்தி கிராமிய ஊக்குவிப்புச் செலவினம், சிறிய கைத்தொழில் பேட்டைகளை தரமுயர்த்தல் மற்றும் நவீன மயப்படுத்தல், ஆடையினை அடிப்படையாகக் கொண்ட சிறிய தொழிறச்சாலைகளினூடாக பெண்களின் பொருளாதார மேம்பாடு, தேசிய தொழில் பயற்சி அபிவிருத்தி அதிகார சபை, உள்நாட்டு தகரத்தில் அடைத்த மீன் உற்பத்தியினை ஊக்குவிப்பதற்கான பொறிமுறையினை செயற்படுத்தல், கைத்தொழில் பேட்டைகளை அபிவிருத்தி செய்தல், சோளம் கிலோ ஒன்று ரூபா 7.50 விலை வேறுபாட்டுக்கான மானியக் கொடுப்பனவு, வாகன குத்தகை செலவினம், வெளிநாட்டு உதவியளிக்கப்பட்ட பயிற்சி நிகழ்ச்சித்திட்டங்கள் சிறிய மற்றும் நுண் கைத்தொழில் தலைவர்கள் மற்றும் தொழில்முயற்சியாளர் ஊக்குவிப்பு 111 கருத்திட்டத்தினை தொடர்ந்து மேற்கொள்ளல், லங்கா சதொசவினால் உரப்பட்ட நடடத்தினை மீள் அளிப்பு செய்தல். இலங்கை கைப்பணிச் சபை – லக்சல நிதி நெருக்கடியினை தீர்த்தல், ஆன்சார் வேதனாதிகள், கூட்டுறவு மொத்த விற்பனை நிலைய மானிய கொடுப்பனவு	-	36,825,000
	வர்த்தக திணைக்களம்	ஆன்சார் வேதனாதிகள்		
149	கம்பனிகள் பதிவாளர் திணைக்களம்	ஆன்சார் வேதனாதிகள்	595,383,940	5,285,220,230
295	இலங்கை தேசிய புலமைச் சொத்து அலுவலகம்	ஆன்சார் வேதனாதிகள் மற்றும் ஏனைய சேவைகள்	4,650,000	-
297	உணவு ஆணையாளர் திணைக்களம்	வியாங்கொடை நெல் களஞ்சியசாலையினை புதுப்பித்தல்	2,063,000	-
299	கூட்டுறவு அபிவிருத்தி திணைக்களம்	ஏனைய சேவைகளுக்கான செலவினம்	1,585,000	-
300	புடவைக் கைத்தொழில் திணைக்களம்	வாகனங்களுக்கான குத்தகை, மின்தறி கைத்தொழிலில் பணியாற்றிய ஊழியர்களுக்கான நடடஈடு, வெளிநாட்டுப் பிரயாணம்	-	38,000,000
301	பெற்றோலிய வளங்கள் அபிவிருத்தி அமைச்சு	வெளிநாட்டுப் பிரயாணம், வாடகை மற்றும் உள்நாட்டு வரி, இளைப்பாறல் நன்மைகள், வழங்கல்கள், வாகன பராமரிப்பு மற்றும் %லதன சொத்துக்களின் புனரமைப்பும் மேம்பாடும்	700,000	-

அட்டவணை 4.4 | அன்றுள்ளவாறு மேலதிக ஒதுக்கீடுகளின் அமைச்சுரீதியிலான பொழிப்பு

ரூபா

தலைப்பு இல.	அமைச்சு / திணைக்களம்	நோக்கம்	மீண்டெழும்	மூலதன
303	மீன்பிடி மற்றும் நீர்கவள %லங்கள் அபிவிருத்தி அமைச்சு	கந்தர மீன்பிடி துறைமுக அபிவிருத்திக் கருத்திட்டம், ஹம்பாந்தோட்டை, மன்னார் மற்றும் மட்டக்களப்பில் நீரியல் வள கைத்தொழில் வலையங்களை தாபித்தல், ஹம்பாந்தோட்டை, யாழ்ப்பாணம் மற்றும் மட்டக்களப்பு உள்ளடங்கலாக 10 கரையோர மாவட்டங்களில் மீன்பிடி கிராமங்களை மேம்படுத்தல், “வெவக் சகித்த கமக்” நிகழ்ச்சித்திட்டம் - ஒருங்கிணைந்த உள்நாட்டு மீன்பிடி கிராமங்களை தாபித்தல் மற்றும் தேசிய நீரியல் அபிவிருத்தி அதிகார சபையின் தொழிற்பாட்டினை விர்வாக்குதல், புதிய கடற்றொழில் மற்றும் நீரியல்வள கொள்கையினை உருவாக்குதல், வாகனக் கொள்வனவு, %லதன சொத்துக்கள் புனரமைப்பு, மேம்பாடு மற்றும் கொள்வனவு, காகிதாதிகள் மற்றும் அலுவலக உட்கரணங்கள், வாகன பராமரிப்பு மற்றும் ஏனைய சேவைகள், தேசிய நீரியல்வள ஆராய்ச்சி மற்றும் அபிவிருத்தி நிறுவனத்தின் செலவினம், ஆள்சார் வேதனாதிகள், உள்நாட்டு மற்றும் வெளிநாட்டுப் பிரயாணம் மற்றும் ஏனைய செலவினம்	47,240,000	-
150	கடற்றொழில் நீரியல் வளங்கள் திணைக்களம்	ஆள்சார் வேதனாதிகளுக்கான ஏற்பாடு	17,960,000	925,000
	கிராமிய பொருளாதார அலுவலர்கள் அமைச்சு	பண்ணையாளர்களுக்கு உயர் விளைச்சல் மற்றும் தரமான பால் உற்பத்தி பகக்களை வழங்குதல் மற்றும் வரவு செலவுத்திட்ட முன்மொழிவுக்கமைவாக கிழக்கு மாகாணத்தில் பொருளாதார நிலையமொன்றினை உருவாக்குதல், புதிய கட்டிடத்தினை பிரிவிருதல், %லதன சொத்துக்களின் புனரமைப்பு, மற்றும் மேம்பாடு, வாகனக் கொள்வனவு, கித்துள் அபிவிருத்திக் கருத்திட்டத்திற்கான கொடுப்பனவு, கிராமிய உட்கட்டமைப்பு வசதிகள் மற்றும் வாழ்வாதார அபிவிருத்தி கருத்திட்டம், நெல் சந்தைப்படுத்தல் சபை, பால் விலங்கு இறக்குமதி கருத்திட்டம், மிலக்கோ தொழிற்சாலையினை நவீனமயப்படுத்தல், படல்கமையில் பால் பதனிடல் பொறித்தொகுதியினை நவீன மயப்படுத்தல்		
151	விலங்கு உற்பத்தி மற்றும் சுகாதார திணைக்களம்	ஏனைய கொடுப்பனவுகளுக்கான நிதி ஏற்பாடு	35,170,000	2,290,320,000
290	மாகாண சபைகள் மற்றும் உள்நூராட்சி அமைச்சு	கழிவு முகாமைத்துவத்திற்கான அபிவிருத்தி உதவி, சமுதாய உட்கட்டமைப்பு அபிவிருத்தி, கிராமிய பிரதேசங்களில் 1,000 கி.மீ பாதை அபிவிருத்தி, கலப்பு அபிவிருத்திக்கான சமாந்தர கட்டிடம், வரவு செலவுத்திட்ட முன்மொழிவுக்கமைவாக தனியார் விப்பாரத்திற்கு வசதியளித்தல் மற்றும் பொழுது போக்கு வசதிகள், சங்கிரிவா ஹோட்டல் கருத்திட்டத்திற்கான உட்கட்டமைப்பு வசதிகளை வழங்குதல், வாகனக் கொள்வனவு, பெல்லெப்பொல நகர அபிவிருத்தி நிகழ்ச்சித்திட்ட கொடுப்பனவுகள், அவசர பொறுப்பு வினைத்திறன் கருத்திட்ட அபிவிருத்தி மற்றும் முலட்டியான பிரதேச சபை பராமரிப்புச் செலவினம், உள்நூராட்சி மன்ற மேம்பாட்டுத்துறை - “புற நெகும்” கருத்திட்டம் உத்தியோக பூர்வ வதிவிடத்தினை புதுப்பித்தல், 1,000 கிராமிய பாலங்கள் நிர்மாணம், 2017 இல் உள்நூராட்சி மன்றங்களுக்கான 100 கொம்பக்ரேஸ் கொள்வனவு மற்றும் ஆரம்பப் பாடசாலை கல்வி அபிவிருத்தி, புதிய தேர்தல் முறைமை மற்றும் பெண்களின் பிரதிநிதித்துவம் தொடர்பாக பொது மக்கள் மற்றும் சமுதாய அடிப்படை நிறுவனங்களுக்கான விழிப்புணர்வு நிகழ்ச்சித்திட்டம், ஒப்பந்த கொடுப்பனவு நிலுவைகளைத் தீர்த்தல்.	39,000,000	-
154	மேல் மாகாண சபை	2016 கொடுப்பனவுகளைத் தீர்த்தல், அதிபர்களுக்கான விசேட கொடுப்பனவு மற்றும் ஒப்பந்த நிலுவைகளைத் தீர்த்தல், தாதிமார் மற்றும் துணை மருத்துவ சேவையாளர்களுக்கான மேலதிக நேர மற்றும் விடுமுறைக் கொடுப்பனவு	54,800,000	3,130,813,800
292	மத்திய மாகாண சபை	கௌரவ ஆளுநரின் உத்தியோகபூர்வ வதிவிடத்தினை புதுப்பித்தல், 2016 செலவினக் கொடுப்பனவு, கொஹுகொட கழிவு பிரதேசத்தில் உத்தேச சேதன பசளை தயாரிப்பு கருத்திட்ட பிரதேசத்திலிருந்து வெளியேற்றப்பட்டவர்களுக்கான நடட்பு, வளர்ந்துவரும் பிராந்தியங்களை இலக்காகக் கொண்டு அடிப்படை ச%க சேவை மேம்பாட்டு கருத்திட்டத்திற்கான நிதி கடன் கணக்கு, விவசாய அபிவிருத்தி பணி, அதிபர்களுக்கான விசேட கொடுப்பனவு, ஆசிரியர்களின் சம்பள நிலுவை, தாதிமார் மற்றும் துணை மருத்துவ சேவையினருக்கான மேலதிக நேர மற்றும் விடுமுறைக் கொடுப்பனவினை அதிகரித்தல்.	20,000,000	-
155	தென் மாகாண சபை	மாகாண நிப்பாசன குளங்களைப் புனரமைத்தல், கால்வாய்கள் மற்றும் பாதைகள் புனரமைப்பு, கம்புறுப்பிட்டிய பேருந்து நிலையம் அமைத்தல், 2016 செலவினங்களைத் தீர்த்தல், ஹக்மன, கொங்கல், குறுந்துப்பிச நீர் வழங்கல் திட்டத்திற்கான நித்தாங்கி நிர்மாணம், மாலின்பட வாராந்த சந்தை அபிவிருத்தி, சம்பளங்கள் மற்றும் கலிகள், அதிபர்களுக்கான விசேட கொடுப்பனவு, தாதிமார் துணை மருத்துவ சேவையினருக்கு மேலதிக நேர மற்றும் விடுமுறைக் கொடுப்பனவு, நிதியகம தடுப்பு நிலையம், அம்புபுலன்ஸ் மற்றும் 2 சிறிய ரக்குகள் கொள்வனவு, தெய்யந்தர நகர அபிவிருத்தி கருத்திட்டத்தின்கீழ் இடம் மாற்றப்பட்ட பாடசாலை கட்டிடத்திற்கான பாதுகாப்பு வேலி நிர்மாணம்.	-	9,061,973,000
312	வட மாகாண சபை	மாகாண சபைகளுக்கான விசேட அபிவிருத்தி மானியம், 2016 கொடுப்பனவினைச் செலுத்துதல், வாகனக் கொள்வனவு, 2011-2014 அசையா சொத்துக்களுக்கான முத்திரைத்தீர்வை மீளளிப்பு, 2016 மற்றும் 2017 இல் வழங்கப்பட்ட புதிய நியமனங்களுக்கான செலவினம், அதிபர்களுக்கான விசேட கொடுப்பனவு தாதிகள் மற்றும் துணை மருத்துவ சேவைகளுக்கு மேலதிக நேர மற்றும் விடுமுறைக் கொடுப்பனவு வாகன அனுமதிப்பத்திர வருமான மாற்றல்.	224,127,436	2,454,100,000
313	வடமேல் மாகாண சபை	2016 செலவினக் கொடுப்பனவு, 2016 மற்றும் 2017 சுகாதார சேவை வழங்கப்பட்ட புதிய நியமனங்களுக்கான செலவினம் அதிபர்களுக்கான விசேட கொடுப்பனவு, தாதிமார் மற்றும் துணை மருத்துவ சேவைகளுக்கான மேலதிக நேர மற்றும் விடுமுறைக் கொடுப்பனவு அதிகரிப்பு, வளர்ந்து வரும் பிராந்திய கருத்திட்டத்தை இலக்காகக் கொண்ட அடிப்படை ச%க சேவை மேம்பாடு	830,294,090	2,934,894,000

அட்டவணை 4.4 | அன்றுள்ளவாறு மேலதிக ஒதுக்கீடுகளின் அமைச்சரீதியிலான பொழிப்பு

ரூபா

தலைப்பு இல.	அமைச்சு / திணைக்களம்	நோக்கம்	மீண்டெழும்	மூலதன
314	வடமத்திய மாகாண சபை	2016 செலவினக் கொடுப்பனவு மற்றும் சம்பள நிலுவை, மேலதிக நேரக் கொடுப்பனவுகள், அபிவிருத்தி பணிகள் மற்றும் அதிபர்களுக்கான விசேட கொடுப்பனவு, தாதிமார் மற்றும் துணை மருத்துவ சேவைகளுக்கான மேலதிக நேர மற்றும் விடுமுறைக் கொடுப்பனவு.	1,828,933,096	2,580,631,586
315	ஊவா மாகாண சபை	விவசாய பாதைகள் மற்றும் சிறிய நீர்ப்பாசன குளங்கள் புனரமைப்பு, 2016 செலவுக் கொடுப்பனவு, இலங்கை திறந்த பொருளாதாரத்தினை அறிமுகப்படுத்தி 40 வருட நிறைவினையொட்டி விவசாய கண்காட்சி, மாகாண வீதி அபிவிருத்தி அதிகார சபையினால் பாதைகள் புனரமைப்பு மற்றும் மாகாண நீர்ப்பாசனத் திணைக்களத்தினால் பாதிக்கப்பட்ட 7 சிறிய குளங்களை மீள் கட்டமைத்தல், அதிபர்களுக்கான விசேட கொடுப்பனவு, தாதிமார் மற்றும் துணை மருத்துவ சேவைகளுக்கான மேலதிக நேர மற்றும் விடுமுறைக் கொடுப்பனவு, 2017 இல் புதிய நியமனங்களுக்கான செலவினம்.	600,789,094	2,544,598,400
316	சப்பிரகமுவ மாகாண சபை	2016 செலவினக் கொடுப்பனவு, அதிபர்களுக்கான விசேட கொடுப்பனவு தாதிமார் மற்றும் துணை மருத்துவ சேவைகளுக்கான மேலதிக நேர மற்றும் விடுமுறைக் கொடுப்பனவுகளை அதிகரித்தல், வளர்ந்துவரும் பிராந்திய கருத்திட்டத்தினை இலக்காகக் கொண்ட அடிப்படை ச%க சேவை மேம்பாடு.	279,502,358	1,741,042,000
317	கிழக்கு மாகாண சபை	வாகனக் கொள்வனவு, மற்றும் சம்பூர் வைத்தியசாலை கட்டிட வேலைகள் நிறைவு, தளபடங்கள் மற்றும் உபகரணங்கள் கொள்வனவு, 2016 செலவினக் கொடுப்பனவு, புதிதாக ஆட்சேர்ப்பு செய்யப்பட்ட ஆசிரியர்களுக்கான ஆள்சார் வேதனாதிகள், 2016 மற்றும் 2017 இல் புதிய நியமனங்களுக்கான செலவினம், அதிபர்களுக்கான விசேட கொடுப்பனவு, சம்பள நிலுவைக் கொடுப்பனவு மற்றும் மருந்தகங்களுக்கான விசேட கடமைக் கொடுப்பனவு, தாதிமார் மற்றும் துணை மருத்துவ சேவைகளுக்கான மேலதிகநேர மற்றும் விடுமுறைக் கொடுப்பனவு, வளர்ந்துவரும் பிராந்தியத்தை இலக்காகக் கொண்ட அடிப்படை ச%கசேவை மேம்பாட்டு கருத்திட்டம், புதிதாக ஆட்சேர்ப்பு செய்யப்பட்ட சுகாதார பதவியினருக்கான சம்பளங்கள் மற்றும் கொடுப்பனவு	302,529,530	1,879,000,000
318	தேசிய கலந்துரையாடல்கள் மற்றும் அரசு கரும மொழிகள் அமைச்சு	“தேசிய நல்லிணக்க, கலந்துரையாடல்கள் மற்றும் அரசு கரும மொழிகள் ஊக்குவிப்பு” தொடர்பான வரவு செலவுத்திட்ட முன்மொழிவினை செயற்படுத்தல், வாகனக் கொள்வனவு, வாகனங்களுக்கான வாடகை மற்றும் உள்நாட்டு வரிகள், உள்நாட்டு மற்றும் வெளிநாட்டுப் பிரயாணம், %லதனச்சொத்துக்களின் புனரமைப்பு மற்றும் மேம்பாடு, ஆள்சார் வேதனாதிகள், வாகன பராமரிப்பு மற்றும் ஏனைய சேவைகள்	216,175,980	1,624,480,000
319	அரசு கரும மொழிகள் திணைக்களம்	ஆள்சார் வேதனாதிகள் மற்றும் ஏனைய சேவைகள்	155,030,878	2,194,050,000
321	பொது தொழில் முயற்சிகள் அபிவிருத்தி அமைச்சு	வாகனம் கொள்வனவு, மக்கள் தோட்ட அபிவிருத்தி சபை, அரசு பெருந்தோட்டக் கூட்டுத்தாபனம் மற்றும் எல்கடுவ பெருந்தோட்டம் என்பவற்றுக்கான ஆள்சார் வேதனாதிகள், வரவு செலவுத்திட்ட முன்மொழிவுக்கமைவாக விடமைப்பு வங்கியொன்றினை உருவாக்குதல், நியதிச் சட்ட நிலுவைகளை புனரமைப்புச் செய்தல் மற்றும் மேம்படுத்தல், பண்டிகைக் கொடுப்பனவுகள், எல்கடுவ பெருந்தோட்டக் கம்பனிக்கான பதவியணிச் சம்பளம், உத்தியோகபூர்வ வாசல் தலத்தினை புதுப்பித்தல், வெளிநாட்டுப் பிரயாணம், வழங்கல், பராமரிப்பு மற்றும் ஏனைய சேவைகள், மோட்டார் சைக்கிள் கொள்வனவு, வாடகை மற்றும் உள்நாட்டு வரிகள், திறன்விருத்தி.	1,317,932,431	1,418,787,000
157	கற்றுலாத்துறை அபிவிருத்தி மற்றும் கிறிஸ்தவ சமய அபிவிருத்தி அமைச்சு	வாகனக் கொள்வனவு, அச்சிடப்பட்ட மற்றும் இலத்திரனியல் கைநூல்களை இறைப்படுத்தல், பயிற்சி நிலையமொன்றினையும் ஒருங்கிணைந்த தகவல் நிலையத்தினையும் தாபித்தல், கற்றுலா பொலிஸ் பிரிவினை விரிவாக்குதல், கப்பல் இறங்கு துறைகளில் முதலீடு செய்தல், வரவு செலவுத்திட்ட முன்மொழிவுக்கமைவாக மாநாட்டு மண்டபமொன்றினை நிர்மாணித்தல், கற்றுலா ஹோட்டல்களுக்கான வட்டி மானியக் கடன் திட்டத்தினை செயற்படுத்தல்.	50,715,475	344,591,600
236	கிறிஸ்தவ சமய அலுவல்கள் திணைக்களம்	வரவு செலவுத்திட்ட முன்மொழிவுக்கமைவாக சமய தளங்களை புனரமைத்தல், தம் பாடசாலை ஆசிரியர்களுக்கான சீருடை, நூலக மற்றும் தெஹரி திரிய கொடுப்பனவுகள், வாடகை மற்றும் உள்நாட்டு வரிகள், %லதன சொத்துக்களின் கொள்வனவு, திருகோணமலையில் தேவாலயங்கள் மற்றும் தம் பாடசாலைகளின் தேவைகளை நிறைவேற்றுதல்.	5,600,000	-
	மகாவலி அபிவிருத்தி மற்றும் சுற்றாடல் அமைச்சு	தேசிய செயற்படுத்துகை திட்டம், சர்வதேச பயிற்சி செயலம்வு தொடர்பான கருத்திட்டம், விவசாய பண்முகப்படுத்தப்பட்ட பாதுகாப்பு, அருகிவரும் உயிரினங்களை வினைத்திறன் மிக்க வகையில் முகாமை செய்தல், இலங்கையின் 3 ஆவது தேசிய தொடர்பாடல் தயாரிப்பு கருத்திட்டம், “மனித போசாக்கு மற்றும் நலன் மேம்பாட்டுக்கான உயிரியல் பல்வகை பாதுகாப்பு மற்றும் நிலைப்போன பயன்பாடு” மற்றும் “மீள் காடாக்கள் மற்றும் மீள் தரப்படுத்தல் என்பவற்றின் %லம் மாசடைவதனை குறைத்தல் முறைமை”, ஆள்சார் வேதனாதிகள், மொனீரியல் சமவாயத்தினை செயற்படுத்தல், வாகனக் கொள்வனவு கம்பஹா மாவட்டத்தில் கழிவு முகாமைத்துவத்திற்கு நிலம் நிரப்பல் நிர்மாணம், “பீலிசு” கழிவு முகாமைத்துவ நிகழ்ச்சித்திட்டம், வாடகை மற்றும் உள்நாட்டு வரிகள், மத்திய சுற்றாடல் அதிகாரசபையின் முகாமையாளர்களினது சம்பள நிலுவை, ஆள்சார் வேதனாதிகள், உள்நாட்டு மற்றும் வெளிநாட்டுப் பிரயாணம், வாகனப் பராமரிப்பு மற்றும் ஏனைய சேவைகள் %லதன சொத்துக்களின் புனரமைப்பு மற்றும் மேம்பாடு		
158	வன வளத் திணைக்களம்	கைத்தொழில் பெருந்தோட்ட முகாமைத்துவம், மேலதிகநேரம் மற்றும் விடுமுறைக் கொடுப்பனவு, காகிதாதிகள் மற்றும் அலுவலக உபகரணங்கள், போக்குவரத்து, தபால், மின்சாரம் மற்றும் நீர்	19,955,000	9,511,782,810

அட்டவணை 4.4 | அன்றுள்ளவாறு மேலதிக ஒதுக்கீடுகளின் அமைச்சுரீதியிலான பொழிப்பு

ரூபா

தலைப்பு இல.	அமைச்சு / திணைக்களம்	நோக்கம்	மீண்டெழும்	மூலதன
	கடற்கரைப் பாதுகாப்பு மற்றும் கரையேர வள முகாமைத்துவ திணைக்களம்	%லதனச் சொத்துக்கள் கொள்வனவு, மற்றும் பிற சேவைகள், பங்களிப்பு கரையேர வலைய புதுப்பித்தல் மற்றும் நிலையான முகாமைத்துவ கருத்திட்டம்		
159	வலுவாதார அபிவிருத்தி மற்றும் வன சீவராசிகள் அமைச்சு	வாகனக் கொள்வனவு, 10 ரகரர் பவுசர்கள் மற்றும் 2 கொள்கலன்கள் கொள்வனவு மற்றும் ஆள்சார் வேதனாதிகள்	60,184,000	293,000,000
203	வனசீவராசி பாதுகாப்பு திணைக்களம்	காட்டு யானைகளின் %லம் சேதமடைந்த உயிர் மற்றும் ஆதனங்களுக்கான நடட்சுடு, வில்பத்து தேசிய பூங்கா மற்றும் செல்வாக்கு வலைய முகாமைத்துவ கருத்திட்டத்திற்காக வாகனங்கள் கொள்வனவு தொடர்பான வரிகளை மீளளிப்பு செய்தல், நடட்டங்கள் மற்றும் பதிவளிப்புகள்	125,101,000	25,400,000
160	தேசிய மிருகக் காட்சிசாலைகள் திணைக்களம்	வாகனப் பராமரிப்பு மற்றும் அரசாங்க ஊழியர்களுக்கான ஆதன கடன் வட்டி, ஆள்சார் வேதனாதிகள், வழங்கல்கள், பராமரிப்பு மற்றும் ஏனைய சேவைகள்	83,947,000	218,510,825
283	தேசிய தாவரவியற் பூங்காக்கள் திணைக்களம்	ஆள்சார் வேதனாதிகள், பிரயாணச் செலவினம், தபால் மற்றும் தொடர்பாடல் சேவைகள், அரச ஊழியர்களுக்கான ஆதனக் கடன் வட்டி, வாகனப் பராமரிப்பு	16,600,000	40,000,000
291	மாநகர மற்றும் மேற்கு அபிவிருத்தி அமைச்சு	கொழும்பு மாநகர வெள்ளத்தடுப்பு மற்றும் சுற்றாடல் அபிவிருத்தி, மெனிங் சந்தையிணை இடம் மாற்றல் நகர திணைக்கழிவு முகாமைத்துவம், பேர வாவி புனரமைப்பு மற்றும் மீள் அபிவிருத்தி கருத்திட்டம், நகர மீள் உருவாக்கல் நிகழ்ச்சித்திட்டம், “நகர அபிவிருத்தி அதிகார சபையினால் தனித்துவ கட்டிடங்கள் நிர்மாணம் மற்றும் உள்நாட்டு இறைவரி திணைக்கள கட்டிடம்” கொழும்பு மாநகர அபிவிருத்தி கருத்திட்டம் காணி கவீகரிப்புக்கான நடட்சுடு, கடல் மண் அகழ்வுக்கான வேத்திரிமைக் கட்டணம், உபாய நகரங்களின் அபிவிருத்தி, மேற்றோ கொழும்பு வெள்ளத் தடுப்பு நகர சுற்றாடல் நம்பிக்கை நிதியம், 2016 கொடுப்பனவுகளைத் தீத்தல், ஊர்ப்போக்க நகர அபிவிருத்தி கருத்திட்டம், அநூராதர பிரதேசத்தில் யாத்திரிகை வசதிகள், வெளிநாட்டுப் பிரயாணம், கண்டி மற்றும் காலி உபாய நகரங்கள் அபிவிருத்தி, துறைமுக நகர அபிவிருத்தி கருத்திட்டம், மாகம் ருகுணூர சர்வதேச மாநாட்டு கருத்திட்ட நிர்மாணப் பணிகளின் நிலுவைக் கொடுப்பனவு, கடற்கரைப் பூங்கா அபிவிருத்திக்கான காணி கவீகரிப்பு நடட்சுடு, ஹம்பாந்தோட்டையில் சிரிபோடி வர்த்தக அபிவிருத்தி, மாத்தறை ஆற்றுப் பள்ளத்தாக்கு அபிவிருத்தி, போகம்பர சிறைச்சாலை மீள் அபிவிருத்தி, திருகோணமலை மாவட்டத்திற்கான பெருந்திட்டத்திணை தயாரித்தல், பொது போக்குவரத்திணை ஊக்குவிப்பதற்கு பேருந்து சேவையிணை ஊக்குவித்தல்	2,000,000	89,100,000
161	தேசிய பெளதீக திட்டமிடல் திணைக்களம்	ஆள்சார் வேதனாதிகள், வெளிநாட்டுப் பிரயாணச் செலவினம், மற்றும் ஏனைய சேவைகள்	2,046,000	28,000,000
284	உள்நாட்டு அலுவல்கள் வட்டமேற்கு அபிவிருத்தி மற்றும் கலாசார அலுவல்கள் அமைச்சு	குடிவரவு பொலிஸ் ஒன்றிணைத் தாபித்தல், கலைஞர்களுக்கான ஓய்வூதியத்திட்டப் பங்களிப்பு, உட்கட்டமைப்பு அபிவிருத்தி, தளபாடம் மற்றும் அலுவலக உபகரணங்கள் கொள்வனவு, தபால் மற்றும் தொடர்பாடல், ஆள்சார் வேதனாதிகள், வாகனப் பராமரிப்பு மற்றும் ஏனைய சேவைகள், மின்சாரம் மற்றும் நீர், தொழிற்பாட்டுக் குத்தகை முறைமையின் கீழ் கொள்வனவு செய்யப்பட்ட வாகனங்களுக்கான வாடகை, தேசிய இலக்கிய கலைவிழா நிகழ்ச்சித்திட்டம், 2016 உட்கட்டமைப்பு அபிவிருத்தி மற்றும் ஏனைய %லதன செலவின நிலுவையிணை தீத்தல்	95,244,779	-
294	கலாசார அலுவல்கள் திணைக்களம்	ஜோன் டி சில்வா திரையறங்கு புதுப்பித்தல் கருத்திட்டம், தேசிய கலாபவனம், தேவையுடைய கலைஞர்களுக்கான உதவி	24,140,000	-
322	தேசிய நூதனசாலைகள் திணைக்களம்	தொழிற்பாட்டுக் குத்தகையின் கீழ் கொள்வனவு செய்யப்பட்ட வாகனங்களுக்கான வாடகை, ஆள்சார் வேதனாதிகள், குரூர கப் ஒன்றிணைக் கொள்வனவு செய்தல், %லதனச் சொத்துக்களின் புனரமைப்பு மற்றும் மேம்பாடு, ஏனைய சேவைகள்	19,710,000	-
162	குடிவரவு மற்றும் குடியகல்வு திணைக்களம்	புதவியினர் பயிற்சிக்கான செலவினம், ஆட்பதிவு செயலகக் கட்டிடத்தில் திணைக்களத்திணை மீள தாபித்தல்	553,800,000	23,873,095,814
311	ஆட்பதிவுத் திணைக்களம்	ஆள்சார் வேதனாதிகள், காசிதாதிகள் மற்றும் அலுவலக உபகரணங்கள் மற்றும் ஏனைய சேவைகள், தொழிற்பாட்டுக் குத்தகை முறைமையின் கீழ் கொள்வனவு செய்யப்பட்ட வாகனங்களுக்கான வாடகை, பொறித்தொகுதி மற்றும் இயந்திரப் பராமரிப்பு, மின்சாரம் மற்றும் நீர் சேவைகள்.	1,800,000	-
163	தேசிய நல்லிணக்க மற்றும் சகவாழ்வு அமைச்சு	சமாதானம் மற்றும் நல்லிணக்கத்தை இலக்காகக் கொண்ட நிகழ்ச்சித்திட்டங்களை முன்னெடுப்பதற்கு வசதியளித்தல், பிரதான கருத்திட்டங்களுக்கான செயன்முறை, சமய மற்றும் கலாசார பண்டிகை கொண்டாட்டங்கள் தொடர்பான கைநூல் மற்றும் செயலம்வு, யாழ்ப்பாணத்தில் யுத்தத்தினால் பாதிக்கப்பட்ட மாணவர்களுக்கு 400 துவிச்சக்கர வண்டிகள் கையளிப்பு, பொருளாதார வலுவூட்டுகையிணை மையமாகக் கொண்ட நல்லிணக்கம், ஆள்சார் வேதனாதிகள், பராமரிப்பு மற்றும் ஏனைய சேவைகள்	69,910,300	912,670,000

அட்டவணை 4.4 | அன்றுள்ளவாறு மேலதிக ஒதுக்கீடுகளின் அமைச்சுரீதியிலான பொழிப்பு

ரூபா

தலைப்பு இல.	அமைச்சு / திணைக்களம்	நோக்கம்	மீண்டெழும்	மூலதன
206	நகர திட்டமிடல் மற்றும் நிர்வாக அமைச்சு	திருகோணமலை நிர்வாகம் திட்டத்தின் வளர்ச்சி, யாழ்ப்பாணம் மற்றும் புத்தளத்தில் உவர் நீர் அகற்றல் பொறித் தொகுதிகளைத் தாபித்தல், சம்மாந்துறை மற்றும் கல்முனையில் இணைந்த நகர அபிவிருத்தி, வரவு செலவுத்திட்ட முன்மொழிவுக்கமைவாக நகரங்களை தரமுயர்த்துவதற்கு அபிவிருத்தி திட்டம், வறள் வலைய நகர நிர்வாகம் கருத்திட்டம், நிர்வாகம் துப்பரவேற்பாட்டு அபிவிருத்தி நிகழ்ச்சித்திட்டம், மின் குடியேற்ற கிராமங்களில் நிர்வாகம் வசதி, %ன்று களி பவுசர்கள் கொள்வனவு சிறிய நகர நிர்வாகம் திட்டத்தின் கொடுப்பனவுகளைத் தீர்த்தல், வறட்சி தணிப்பு மற்றும் அவசர செயற்பாடுகள் தொடர்பான யுனிசெவ் நிகழ்ச்சித்திட்ட புனரமைப்பு, வெளிநாட்டுப் பிரயாணம், உள்ளூராட்சி மன்றங்களுக்கான நிர்வாகம் கொள்வனவு, 2016 கொடுப்பனவுகளைத் தீர்த்தல், கருத்துறை மாவட்டத்தில் 50 கைப் பம்பிகளை புனரமைத்தல், ஆன்சார் வேதனாதிகள், நிர்வாகம் மற்றும் கழிவு நீர் கருத்திட்ட தொடர்பான நிலுவை வரிகளை செலுத்துதல்.	39,000,000	61,000,000
208	தேசிய சமுதாய நிர்வாகம் திணைக்களம்	அரசு ஊழியர்களுக்கான ஆதன கடன் வட்டி	12,097,000	17,374,000
226	விசேட ஒப்படைகள் அமைச்சு	வாகனம் கொள்வனவு, போக்குவரத்து, மின்சாரம், நிர்வாகம் மற்றும் உள்ளூர் வரிகள் மற்றும் வெளிநாட்டுப் பிரயாணம்	-	52,500,000
227	துறைமுகங்கள் மற்றும் கப்பல் துறை அமைச்சு	கொழும்பு துறைமுக வரிவாக்கல் கருத்திட்ட அர்ப்பணிப்புகளைத் தீர்த்தல் மற்றும் கொழும்பு துறைமுகத்தின் கீழ்க்கு கொள்கலன் இறுக்குறைக்கான ஆலோசனை சேவை கொடுக்கல் வாங்கல்	75,482,000	-
165	வெளிநாட்டு வேலைவாய்ப்பு அமைச்சு	வாகனம் கொள்வனவு, கணினிகள் மற்றும் அச்சு இயந்திரங்கள் கொள்வனவு, வாகனப் பராமரிப்பு, வெளிநாட்டுப் பிரயாணம், மின்சாரம் மற்றும் நிர்வாகம், %லதனச் சொத்துக்களின் புனரமைப்பு மற்றும் மேம்பாடு ஆன்சார் வேதனாதிகள்.	7,650,000	1,695,396,450
166	சட்டம் ஒழுங்கு மற்றும் தெற்கு அபிவிருத்தி அமைச்சு	2016 வரவு செலவுத்திட்ட முன்மொழிவுக்கமைவாக இலங்கை பொலிஸ் சேவையின் சம்பளத் திருத்தம், தெற்கு அபிவிருத்தி, போதைப்பொருள் தடுப்பு போதைப் பொருளுக்கு அடிமையானவர்களுக்கான புனர்வாழ்வு, ஐ.நா.அமைதிக்காக்கும் பணி, ஆன்சார் வேதனாதிகள், %லதனச் சொத்துக்கள் கொள்வனவு, பொறித்தொகுதி மற்றும் இயந்திரப்பராமரிப்பு, வாகனம் கொள்வனவு “ இலங்கை பொலிஸ் சேவையின் சம்பள அதிகரிப்பு” தொடர்பான 2016 வரவு செலவுத்திட்ட முன்மொழிவினை தொடர்ந்து முன்னெடுத்தல், தெற்காசிய சட்டம் மற்றும் ஒழுங்கு தொடர்பான 8 ஆவது மாநாட்டு செலவினம், தெற்கு அபிவிருத்தி சபை ஆரம்ப செலவினம், போக்குவரத்து, பராமரிப்பு மற்றும் ஏனைய சேவைகள், திறன் விருத்தி, உள்ளூர் மற்றும் வெளிநாட்டுப் பிரயாணம், ஆன்சார் வேதனாதிகள், 2017 வரவு செலவுத்திட்ட முன்மொழிவுக்கமைவாக நவீன தொழில்நுட்ப சாதனங்களுடன் விசேட அதிரடிப்படையினை மேம்படுத்துவதற்கு %லதன சொத்துக் கொள்வனவு.	6,200,000	11,389,487,500
332	தேசிய சமுதாய நிர்வாகம் திணைக்களம்	2016 வரவு செலவுத்திட்ட முன்மொழிவுக்கமைவாக இலங்கை பொலிஸ் சேவையின் சம்பளத்திருத்தம், போதைப்பொருள் தடுப்பு பணிகளை செயற்படுத்தல், போதைப்பொருளுக்கு அடிமையானவர்களுக்கு புனர்வாழ்வுளித்தல், ஐந்து அடிப்படைக் கொள்வனவு, உணவு மற்றும் சீருடைகள், %லதன சொத்துக்கள் கொள்வனவு, ஆன்சார் வேதனாதிகள், பிரயாணச் செலவினம், வாகனப் பராமரிப்பு மற்றும் ஏனைய சேவைகள், அரசாங்க ஊழியர்களுக்கான ஆதனக் கடன் வட்டி, வெளிநாட்டுப் பிரயாணம், வாடகை மற்றும் உள்ளூர் வரிகள், நவீன தொடர்புடல் சாதனங்களுடன் இலங்கை பொலிஸ் சேவையினை மேம்படுத்துவதற்கு %லதன சொத்துக் கொள்வனவு.	140,000	-
167	விசேட ஒப்படைகள் அமைச்சு	பங்களிப்பு மற்றும் சந்தாக் கட்டணம், சப்பிரகமுவ அபிவிருத்தி கட்டணம், ஆன்சார் வேதனாதிகள், போக்குவரத்து மற்றும் ஏனைய சேவைகள், அம்பாறையில் கற்றுலா விடுதி புனரமைப்பு, வாகனப் பராமரிப்பு, இயந்திரம் மற்றும் பொறித்தொகுதி பராமரிப்பு, %லதனச் சொத்துக்களின் புனரமைப்பு மற்றும் மேம்பாடு	4,295,000	42,600,000
176	துறைமுகங்கள் மற்றும் கப்பல் துறை அமைச்சு	பிரயாணச் செலவினம், அரசு ஊழியர்களுக்கான ஆதனக் கடன் வட்டி, வாடகை மற்றும் உள்ளூர் வரிகள், ஏனைய கொடுப்பனவுகள், நிர்வாகம் மற்றும் தாபனச் சேவைகள், அரசு ஊழிய சேவையினை தாபித்தல்	-	37,155,000
182	வெளிநாட்டு வேலைவாய்ப்பு அமைச்சு	தொழிற்பாட்டுக் குத்தகை வாடகை மற்றும் சீஜனல், உள்ளூர் கட்டணங்களை தீர்த்தல், வாகனம் கொள்வனவு, வாகனம் கொள்வனவு மீதான சுங்கம் மற்றும் பெ.சே. வரி, வரவு செலவுத்திட்ட முன்மொழிவுக்கமைவாக பொருளாதாரத்தினை டிஜிற்றல் மயப்படுத்தல், தேசிய டிஜிற்றல் அடையாள அட்டை, தேசிய சம்பளக் கொடுப்பனவு முறைமை, தேசிய தரவு மையமொன்றினைத் தாபித்தல், இலத்திரனியல் அறவிட்டு முறைமை, கிறிப்போகிரியினை அறிமுகப்படுத்தல் மற்றும் வீடியோ கருத்தரங்கு வசதியினை வழங்குதல், வெளிநாட்டுப் பிரயாணச் செலவினம், உத்தியோகபூர்வ வதிவிடத்தினைப் புதுப்பித்தல், வாடகை மற்றும் உள்ளூர் வரிகள், %லதனச் சொத்துக்கள் புனரமைப்பு மற்றும் மேம்பாடு, ஆன்சார் வேதனாதிகள் மற்றும் பிற சேவைகள்.	10,861,393	48,000,000
192	சட்டம் ஒழுங்கு மற்றும் தெற்கு அபிவிருத்தி அமைச்சு	உட்கட்டமைப்பு அபிவிருத்தி, கொழும்பு விற்பனைக் கண்காட்சி, வெளிநாட்டுப் பிரயாணச் செலவினம், வாகனங்களுக்கான வாடகை, வாகனம் கொள்வனவு, பொது நலவாய தொழில்முயற்சி மற்றும் முதலீட்டுப் பேரவையின் உறுப்பினர் செலவினம், இருதரப்பு தீவை மற்றும் வாடகை, உள்ளூர் வரிகள்	534,600,000	2,405,530,000
225	பொலிஸ் திணைக்களம்	காசிதாதிகள் மற்றும் அலுவலக உபகரணங்கள், ளிபொருள் மற்றும் பிற சேவைகள், வெளிநாட்டுப் பிரயாணம்	4,453,000,000	960,500,000

அட்டவணை 4.4 | அன்றுள்ளவாறு மேலதிக ஒதுக்கீடுகளின் அமைச்சுரிதியிலான பொழிப்பு

ரூபா

தலைப்பு இல.	அமைச்சு / திணைக்களம்	நோக்கம்	மீண்டெழும்	மூலதன
193	தொழில் மற்றும் தொழிற்சங்க உறவுகள் அமைச்சு	வாகனக் கொள்வனவு, நீரிழிவு, டெங்கு, சிறுநீரக நோய் மற்றும் புற்றுநோய் தொடர்பான ஆராய்ச்சி உதவி, புத்தாக்க துரிதப்படுத்தல் நிதியம் மற்றும் தொழில்நுட்ப புத்தாக்கப் பூங்காவினைத் தாபித்தல், நனோ தொழில்நுட்ப நிகழ்ச்சித்திட்டத்தினைச் செயற்படுத்தல், ஆற்றல் நிலையமொன்றினைத் தாபித்தல், இறக்குமதி செய்யப்பட்ட பொருட்களின் தரத்தினை உறுதிப்படுத்தல், உற்பத்தி வடிவமைப்பு பொறியியல் சேவைகள் நிதியம் மற்றும் வரவு செலவுத்திட்ட முன்மொழிவுக்கமைவாக நனசெலவுடன் இணைந்து இன்கியுபேற்றர்ஸ்களை தாபித்தல், மேலதிக நேரம் மற்றும் விடுமுறைக் கொடுப்பனவு, உள்நாட்டு மற்றும் வெளிநாட்டுப் பிரயாணம், வாகனப் பராமரிப்பு, போக்குவரத்து தபால் மற்றும் ஏனைய புரளமைப்பு வாகன மேம்படுத்தல்கை, தபால் மற்றும் தொடர்பாடல், இலங்கை புத்தாக்குநர் ஆணைக்குழுவுக்கான செலவினம், தொழிற்பாட்டுக் குத்தகை முறைமையின்கீழ் கொள்வனவு செய்யப்பட்ட வாகனத்திற்கான வாடகை, மின்சாரம் மற்றும் நீர், பதவியணி பயிற்சி, விஞ்ஞான தொழில்நுட்ப மற்றும் புத்தாக்கத்திற்கான செயலகத்தின் ஒருங்கிணைப்பு, ஆராய்ச்சி மற்றும் அபிவிருத்திக்கான விடாத்தா நிகழ்ச்சித்திட்டம்	22,449,700	11,654,900
328	மனித வலு மற்றும் வேலைவாய்ப்புத் திணைக்களம்	உத்தியோகபூர்வ வதிவிடத்திற்கான செலவினம், மாணவர்களுக்கான புலமையளிப்பில், ஆடைத்தொழிற்முறை, சுகாதாரப் பராமரிப்பு, உபசாரம் மற்றும் நிர்மாணத்தறை என்பவற்றில் இளைஞர்களைப் பயிற்றுவிப்பதற்காக ஊக்குவிப்பு, மாத்தறையில் ஜேர்மன் தொழில்நுட்ப பயிற்சிக் கல்லூரி மற்றும் ஹோட்டல் பயிற்சிப் பாடசாலையினைத் தரமுயர்த்தல், வாகனக் கொள்வனவு, தொழில்பயிற்சி தொழில்நுட்ப பல்கலைக்கழக செலவினம், புதிய குளிர்நீர் கொள்வனவு, கொழும்பு தொழில்பயிற்சி நிலையம் மற்றும் கம்பஹா தொழில்நுட்பக் கல்லூரியினைத் தாபித்தல், வாகன வாடகை என்.வி.கியு மதிப்பீடுகளை நாடாத்துதல், வெளிநாட்டுப் பிரயாணம், புதிய ஆட்சேர்ப்பு மற்றும் ஊழியர் சேமலாப கொடுப்பனவுகள், இலங்கை ஜேர்மன் தொழில்நுட்ப பயிற்சி நிறுவகத்திற்கான பயிற்சி உபகரணங்கள், ஆள்சார் வேதனாதிகள்	34,834,689	7,400,000
194	தொலைத் தொடர்பு மற்றும் டிஜிட்டல் உட்கட்டமைப்பு அமைச்சு	அம்பாறை ஹாடி உயர் தொழில்நுட்ப நிறுவகத்தில் கட்டிட நிர்மாண எஞ்சிய பணிகளை நிறைவு செய்தல்	85,748,590	15,092,781,250
195	அபிவிருத்தி உடயாயங்கள் மற்றும் சர்வதேச வர்த்தக அமைச்சு	வாகனக் கொள்வனவு, வீற்பனையாளர் கடன் தவணைக் கொடுப்பனவு, %லதனச் சொத்துக்கள் கொள்வனவு, புரளமைப்பு மற்றும் மேம்பாடு, ஆள்சார் வேதனாதிகள், வாகனப் பராமரிப்பு மற்றும் ஏனைய சேவைகள், பதவியின் பயிற்சி, கீழ் மல்வத்துஓயா, பல்துறை அபிவிருத்தி கருத்திட்டம், உற்பத்தி திறன் மேம்பாடு மற்றும் நீர்ப்பாசன முறைமை வினைத்திறன் முகாமைத்துவ கருத்திட்டம், மினிப்பே இடதுகரை, கித்தன் மற்றும் ருகம் முத்தனி ஆறு புரளமைப்பு ஒத்துழைப்பு, வரவு செலவுத்திட்ட முன்மொழிவுக்கமைவாக பொலநறுவை, மன்னார், வவுனியா, மொனாரகலை, அம்பாறை, ஹம்பாந்தோட்டை, அநூராதூரம் மற்றும் மட்டக்களப்பு தரைகீழ் நீர் கண்காணிப்பு முன்னோடி கருத்திட்டத்தினைச் செயற்படுத்தல் அண்மைக்கால காலநிலையினால் சேதமடைந்த ஆதனங்களை மீள் கட்டமைத்தல் மற்றும் புரளமைத்தல், கட்டிடம் மற்றும் உட்கட்டமைப்பு	42,125,700	1,036,000,000
296	இறக்குமதி மற்றும் ஏற்றுமதி கட்டுப்பாட்டுத் திணைக்களம்	காகிதாதிகள் மற்றும் அலுவலக உபகரணங்கள், எரிபொருள் மற்றும் பிற சேவைகள், வெளிநாட்டுப் பிரயாணம்	2,900,000	-
196	விஞ்ஞானம், தொழில்நுட்பம் மற்றும் ஆராய்ச்சி அமைச்சு	வாகனக் கொள்வனவு, நீரிழிவு, டெங்கு, சிறுநீரக நோய் மற்றும் புற்றுநோய் தொடர்பான ஆராய்ச்சி உதவி, புத்தாக்க துரிதப்படுத்தல் நிதியம் மற்றும் தொழில்நுட்ப புத்தாக்கப் பூங்காவினைத் தாபித்தல், நனோ தொழில்நுட்ப நிகழ்ச்சித்திட்டத்தினைச் செயற்படுத்தல், ஆற்றல் நிலையமொன்றினைத் தாபித்தல், இறக்குமதி செய்யப்பட்ட பொருட்களின் தரத்தினை உறுதிப்படுத்தல், உற்பத்தி வடிவமைப்பு பொறியியல் சேவைகள் நிதியம் மற்றும் வரவு செலவுத்திட்ட முன்மொழிவுக்கமைவாக நனசெலவுடன் இணைந்து இன்கியுபேற்றர்ஸ்களை தாபித்தல், மேலதிக நேரம் மற்றும் விடுமுறைக் கொடுப்பனவு, உள்நாட்டு மற்றும் வெளிநாட்டுப் பிரயாணம், வாகனப் பராமரிப்பு, போக்குவரத்து தபால் மற்றும் ஏனைய புரளமைப்பு வாகன மேம்படுத்தல்கை, தபால் மற்றும் தொடர்பாடல், இலங்கை புத்தாக்குநர் ஆணைக்குழுவுக்கான செலவினம், தொழிற்பாட்டுக் குத்தகை முறைமையின்கீழ் கொள்வனவு செய்யப்பட்ட வாகனத்திற்கான வாடகை, மின்சாரம் மற்றும் நீர், பதவியணி பயிற்சி, விஞ்ஞான தொழில்நுட்ப மற்றும் புத்தாக்கத்திற்கான செயலகத்தின் ஒருங்கிணைப்பு, ஆராய்ச்சி மற்றும் அபிவிருத்திக்கான விடாத்தா நிகழ்ச்சித்திட்டம்	61,050,000	1,436,473,140
197	திறன் அபிவிருத்தி மற்றும் வாழ்க்கைத் தொழில் பயிற்சி அமைச்சு	உத்தியோகபூர்வ வதிவிடத்திற்கான செலவினம், மாணவர்களுக்கான புலமையளிப்பில், ஆடைத்தொழிற்முறை, சுகாதாரப் பராமரிப்பு, உபசாரம் மற்றும் நிர்மாணத்தறை என்பவற்றில் இளைஞர்களைப் பயிற்றுவிப்பதற்காக ஊக்குவிப்பு, மாத்தறையில் ஜேர்மன் தொழில்நுட்ப பயிற்சிக் கல்லூரி மற்றும் ஹோட்டல் பயிற்சிப் பாடசாலையினைத் தரமுயர்த்தல், வாகனக் கொள்வனவு, தொழில்பயிற்சி தொழில்நுட்ப பல்கலைக்கழக செலவினம், புதிய குளிர்நீர் கொள்வனவு, கொழும்பு தொழில்பயிற்சி நிலையம் மற்றும் கம்பஹா தொழில்நுட்பக் கல்லூரியினைத் தாபித்தல், வாகன வாடகை என்.வி.கியு மதிப்பீடுகளை நாடாத்துதல், வெளிநாட்டுப் பிரயாணம், புதிய ஆட்சேர்ப்பு மற்றும் ஊழியர் சேமலாப கொடுப்பனவுகள், இலங்கை ஜேர்மன் தொழில்நுட்ப பயிற்சி நிறுவகத்திற்கான பயிற்சி உபகரணங்கள், ஆள்சார் வேதனாதிகள்	761,495,000	320,983,600
215	தொழில்நுட்பக் கல்வி மற்றும் பயிற்சி திணைக்களம்	அம்பாறை ஹாடி உயர் தொழில்நுட்ப நிறுவகத்தில் கட்டிட நிர்மாண எஞ்சிய பணிகளை நிறைவு செய்தல்	-	70,000,000

அட்டவணை 4.4 | அன்றுள்ளவாறு மேலதிக ஒதுக்கீடுகளின் அமைச்சுரீதியிலான பொழிப்பு

ரூபா

தலைப்பு இல.	அமைச்சு / திணைக்களம்	நோக்கம்	மீண்டெழும்	மூலதன
198	நீர்ப்பாசன மற்றும் நீர் வளங்கள் முகாமைத்துவ அமைச்சு	வாகனக் கொள்வனவு, விற்பனையாளர் கடன் தவணைக் கொடுப்பனவு, %லதனச் சொத்துக்கள் கொள்வனவு, புனரமைப்பு மற்றும் மேம்பாடு, ஆள்சார் வேதனாதிகள், வாகனப் பராமரிப்பு மற்றும் ஏனைய சேவைகள், பதவியினர் பயிற்சி, கீழ் மல்வத்துஓயா, பல்துறை அபிவிருத்தி கருத்திட்டம், உற்பத்தி திறன் மேம்பாடு மற்றும் நீர்ப்பாசன முறைமை வினைத்திறன் முகாமைத்துவ கருத்திட்டம், மினிப்பே இடதுகரை, கித்துள் மற்றும் றுகம் முந்தனி ஆறு புனரமைப்பு ஒத்துழைப்பு, வரவு செலவுத்திட்ட முன்மொழிவுக்கமைவாக பொலுநறுவை, மன்னார், வவுனியா, மொனராகலை, அம்பாறை, ஹம்பாந்தோட்டை, அநுராதபுரம் மற்றும் மட்டக்களப்பு தரைகீழ் நீர் கண்காணிப்பு முன்னோடி கருத்திட்டத்தினைச் செயற்படுத்தல் அண்மைக்கால காலநிலையினால் சேதமடைந்த ஆதனங்களை மீள் கட்டமைத்தல் மற்றும் புனரமைத்தல், கட்டிடம் மற்றும் உட்கட்டமைப்பு	46,046,154	1,466,475,132
282	நீர்ப்பாசனத் திணைக்களம்	வரவு செலவுத்திட்ட முன்மொழிவுக்கமைவாக யான் ஓயா கருத்திட்டத்தினைச் செயற்படுத்தும், %லதனச் சொத்துக்களின் புனரமைப்பு மற்றும் மேம்பாடு, கொள்வனவு, நீர்ப்பாசன செயற்பாடுகளின் முதலீடு, குறுகல் ஓயா, கொங்கல தென்ன குளம், தம்சோபுர குளம் வரைக்குமான கௌதுள்ள விரிவாக்கல் கட்டம் 11, மங்கல்கமுவ குளம், மானிக்ககங்கை நீர்த்தேக்கம், யான்ஓயா, கீழ் ஊவா, கல்ஓயா நவோதய, மொரான நீர்த்தேக்கம், களுகல் ஓயா, கும்புக்கன் ஓயா நீர்த்தேக்க அபிவிருத்தி மற்றும் அண்மைக்கால வெள்ளத்தினால் சேதமடைந்த நீர்ப்பாசன உட்கட்டமைப்பினை புனரமைத்தல்	-	3,565,227,997
199	ஆரம்ப கைத்தொழில் அமைச்சு	தொழிற்பாட்டுக் குத்தகை முறைமையின் கீழ் கொள்வனவு செய்யப்பட்ட வாகனத்திற்கான வாடகை, குத்தகை மற்றும் உள்ளூர் வரிகள் மற்றும் வெளிநாட்டுப் பிரயாணம்	25,411,900	-
289	ஏற்றுமதி விவசாய திணைக்களம்	ஆள்சார் வேதனாதிகளுக்கான நிதி ஏற்பாடு	2,798,000	-
மொத்தம்			192,978,757,845	292,267,492,189

4.6.3 செலவின முகாமைத்துவத்திற்காக வெளியிடப்பட்ட சுற்றுநிருபங்கள்

2017 இல் வரவு செலவுத்திட்டத் தயாரிப்பு, நிறைவேற்றல், கண்காணிப்பு மற்றும் அனர்த்தத்தினால் பாதிக்கப்பட்டவர்களுக்கான நிவாரணம் போன்ற விடயங்களுக்காக சுற்றுநிருபங்கள் வெளியிடப்பட்டுள்ளன.

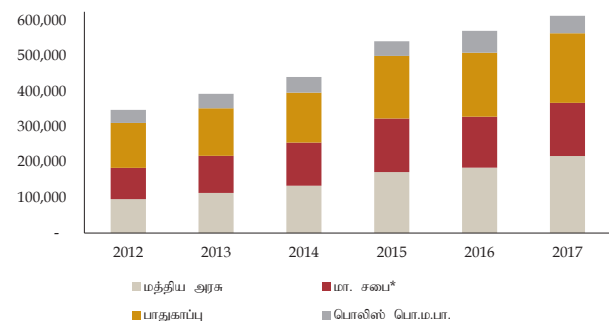
அட்டவணை 4.5 | அரசாங்க செலவினம் தொடர்பாக 2017 இல் வெளியிடப்பட்ட சுற்றுநிருபங்கள் 2017

திகதி	சுற்றுநிருப இல.	விடயம்
27-12-2017	Mar-17	செலவினத்திற்கான அதிகாரமளித்தல் - 2018 வரவு செலவுத்திட்டம்.
11/07/2017	பிற்சேர்க்கை (2/2017)	செயலாற்றுகையினை அடிப்படையாகக் கொண்ட வரவுசெலவுத்திட்ட முறைமையினைச் செயற்படுத்தல்.
31-07-2017	பிற்சேர்க்கை II (2/2017)	வரவு செலவுத்திட்ட அமைப்பு - 2018 இற்கான வரைவு வரவு செலவுத்திட்ட மதிப்பீடுகளைச் சமர்ப்பித்தல் - (பிற்சேர்க்கை இரண்டு.)
28-07-2017	பிற்சேர்க்கை I (2/2017)	வரவு செலவுத்திட்ட அமைப்பு - 2018 வரைவு வரவு செலவுத்திட்ட மதிப்பீடுகளைச் சமர்ப்பித்தல் - (பிற்சேர்க்கை ஒன்று.)
26-07-2017	03/2016(II)	தேசிய இயற்கை அனர்த்த காப்புறுதித் திட்டத்தின் கீழ் நன்மைகளை வழங்குதல்.
25-07-2017	Feb-17	வரவு செலவுத்திட்ட அமைப்பு - 2018 வருடாந்த வரவு செலவுத்திட்ட மதிப்பீடுகளைத் தயாரிப்பதற்கான வழிகாட்டல்கள் மற்றும் பணிப்புரைகள்.
30-05-2017	03/2016(I)	அனர்த்த அபாயம் காணப்படும் பிரதேசங்களிலிருந்து வெளியேற்றப்பட்ட மக்கள் மற்றும் அவசர அனர்த்த நிலைமையில் பாதிக்கப்பட்டவர்களுக்கான நிவாரணம் வழங்குதல் மற்றும் பாதிக்கப்பட்ட பிரதேசங்களை மீள் கட்டியெழுப்பல் என்பவற்றுக்கான வழிகாட்டல்கள்.
13-01-2017	Jan-17	வரவு செலவுத்திட்ட ஏற்பாடுகளின் பயன்பாட்டினைக் கண்காணித்தல்.

அட்டவணை 4.6 | அரசாங்கத்தின் சம்பளம் மற்றும் கொடுப்பனவுகள்

துறை	(ரூபா மில்லியன்)					
	2012	2013	2014	2015	2016	2017
மத்திய அரசாங்கம்	95,965	113,223	133,584	172,491	184,856	217,734
மாகாண சபைகள் *	88,217	105,034	121,789	150,796	143,740	149,713
பாதுகாப்பு	126,950	134,295	141,138	176,810	180,829	196,540
பொலிஸ் மற்றும் பொதுமக்கள் பாதுகாப்பு	36,615	40,677	44,471	41,295	61,336	49,599
மொத்தம்	347,747	393,229	440,982	541,329	570,761	613,586

வரைபு 4.1 | அரசாங்கத் துறை சம்பளங்கள்



4.7 அரசாங்க செலவினத்தின் வகுத

4.7.1 சம்பளங்களும் கூலிகளும்

மாகாண சபைகள் மற்றும் தேசிய பாதுகாப்பு, பொலிஸ் உள்ளடங்கலாக அரசாங்க துறை ஊழியர்களது சம்பளங்கள் மற்றும் கொடுப்பனவுகள் மீதான செலவினம் 2016 இல் காணப்பட்ட ரூபா 571 பில்லியனுடன் ஒப்பிடுகையில் 2017 இல் ரூபா 614 பில்லியனாக காணப்பட்டது.

வருடத்திற்கு வருடம் சம்பளங்கள் மற்றும் கூலிகள் 3 சதவீதத்தினால் அதிகரித்த அதேவேளை 2017 இன் இறுதியில் சம்பளங்கள் மற்றும் கூலிகளுக்கான செலவினம் 2016 இல் காணப்பட்டதைவிட 7.5 சதவீதத்தினால் அதிகரித்தது. இதற்கு பிரதான காரணம் அரசாங்கத்துறையில் சம்பள விகிதத்தினை 1:4.2 ஆக பேணுவதுடன் 2017 இலிருந்து அடிப்படைச் சம்பளமாக சேர்த்துக் கொள்வதற்கு 2015 இலிருந்து ரூபா 10,000 கொடுப்பனவாக வழங்கப்பட்டவையாகும். இதனால் அடிப்படைச் சம்பளக் கட்டமைப்பின் அதிகரிப்பானது கொடுப்பனவுகள் மற்றும் மேலதிக நேர கொடுப்பனவுகளில் தாக்கத்தினை ஏற்படுத்தியது.

4.7.2 நிர்வாகப் பகிர்வு

சுகாதாரம் மற்றும் கல்வி உள்ளடங்கலான பெரும்பாலான அரசு சேவைகள் தற்பொழுது மாகாண சபை முறைமையினூடாக வழங்கப்பட்டு வருகின்றது. இதற்கு மேலதிகமாக கழிவு அகற்சல், பொது சுகாதார மற்றும் சமுதாய சேவைகள் போன்ற பொதுச் சேவைகளை வழங்குகின்ற உள்ளூராட்சி மன்றங்களும் மாகாண சபைகளின் கீழ் தொழிற்படுகின்றன. எனவே, மாகாண சபைகளின் ஊழியர்களுக்கான ஆள்சார் வேதனாதிகள் மற்றும் மாகாண மட்டத்தில் சிறந்த அரசாங்க சேவை வழங்கலினைப் பேணுவதற்கான ஏனைய மீண்டெழும் செலவினங்களுக்குமாக 2017 இல் மத்திய அரசாங்கம் ரூபா 166,348 மில்லியனை வழங்கியுள்ளது.

இதற்கு மேலதிகமாக நிதி ஆணைக்குழுவின் சிபாரிசுக்கமைவாக 2017 இல் ரூபா 31,069 மில்லியன் %லதன மானியமொன்று மாகாண சபைகளுக்கு வழங்கப்பட்டுள்ளது.

அட்டவணை 4.7 | 2017 ஆம் ஆண்டில் மகாணசபைகளுக்கான மாற்றல்கள் 2017

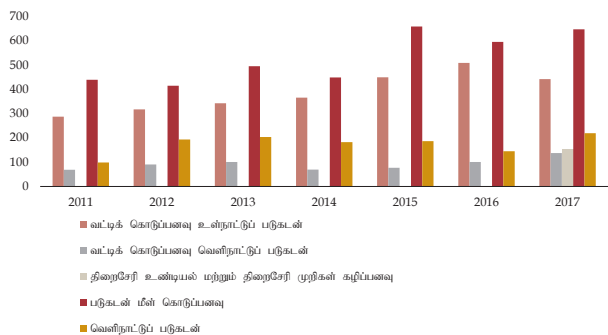
மாகாண சபை	மாற்றல்கள்	
	மீண்டெழும்	முலதனம்
மேல்	15,091	1,574
மத்திய	23,320	2,777
தெற்கு	21,033	3,528
வடக்கு	17,077	6,713
வடமேல்	21,866	3,385
வடமத்திய	13,829	3,296
ஊவா	16,115	3,342
சப்பிரகமுவ	19,350	3,091
கிழக்கு	18,667	3,363
மொத்தம்	166,348	31,069

4.7.3 படுகடன் சேவை

உள்நாட்டு மற்றும் வெளிநாட்டுப் படுகடன்களுக்கான வட்டிக் கொடுப்பனவுகள் மீதான அரசாங்க செலவினம் 2017 ரூபா 735.5 பில்லியனாக காணப்பட்டது. இது முன்னைய வருடத்தினைவிட 20.3 சதவீத அதிகரிப்பாகும். உள்நாட்டு வட்டிக் கொடுப்பனவுகள் ரூபா 597 பில்லியனாக 17 சதவீதத்தினால் அதிகரித்ததுடன் வெளிநாட்டு வட்டிக் கொடுப்பனவுகள் ரூபா 138.2 பில்லியனாக 37 சதவீதத்தினால் அதிகரித்தது. வெளிநாட்டுப் படுகடன் மீதான வட்டிக் கொடுப்பனவுகள் குறிப்பிடத்தக்களவு அதிகரிப்பதற்கான பிரதான காரணம் வெளிநாட்டு நாணயங்களுக்கு எதிரான ரூபாவின் மதிப்பிறக்கமும் சர்வதேச வட்டி விகித அதிகரிப்புமாகும்.

2017 இல் படுகடன் மீள் கொடுப்பனவு மீதான அரசாங்க செலவினம் ரூபா 868.2 பில்லியனாகக் காணப்பட்டதுடன் இது 2016 உடன் ஒப்பிடுகையில் 17.1 சதவீத அதிகரிப்பாகும். வெளிநாட்டு படுகடன் மீள்கொடுப்பனவு செலவினமானது 2017 இல் 52 சதவீதத்தினால் ரூபா 220.1 பில்லியனாக அதிகரித்தது.

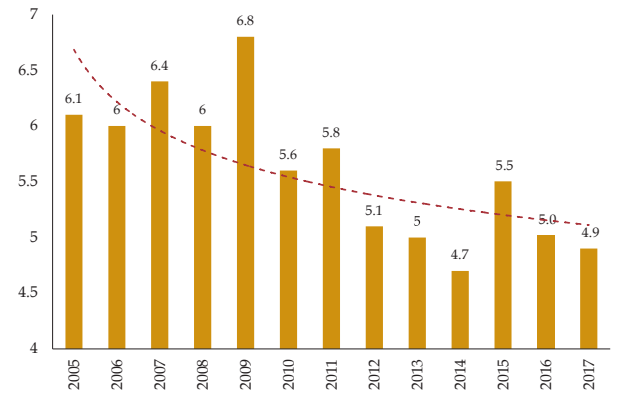
வரைபு 4.2 | படுகடன் சேவைக் கொடுப்பனவுகள் 2011 - 2017



4.7.4 பொது முதலீடு

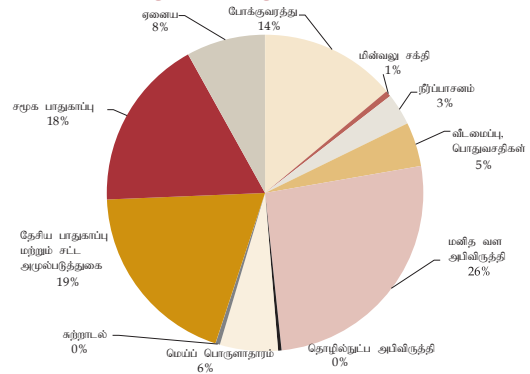
அரசாங்கம் பொது முதலீட்டினை மொ.உ.உற்பத்தியில் ஏறக்குறைய 5 சதவீதமாக பேணுகின்ற அதேவேளை 2016 இல் காணப்பட்ட 5 சதவீதத்திலிருந்து 2017 இல் பெயரளவில் 4.9 சதவீதமாக அல்லது ரூபா 657.4 பில்லியனாக சிறிதளவு குறைவடைந்தது. வரவு செலவுத்திட்ட ஒதுக்கீடுகளில் பெரும்பாலும் 75 சதவீதத்திற்கு அதிகமானவை பயன்படுத்தப்பட்டுள்ளதடன் கொள்வனவில் தாமதம் மற்றும் மோசமான காலநிலை என்பன ஒதுக்கீட்டுப் பயன்பாட்டில் பாதகமான தாக்கத்தினை ஏற்படுத்தின.

வரைபு 4.3 | மொ.உ.உற்பத்தியில் சதவீதமாக பொது முதலீடு



4.8 மொத்த அரசாங்க செலவினத்தில் தொழிற்பாட்டு ரீதியான வகுப்பாக்கம்

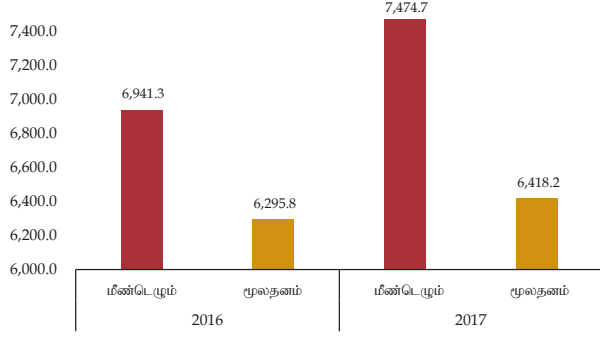
வரைபு 4.4 | அரசாங்க மொத்த செலவினத்தின் துறை ரீதியான வகுப்பாக்கம் (ரூபா மில்)*



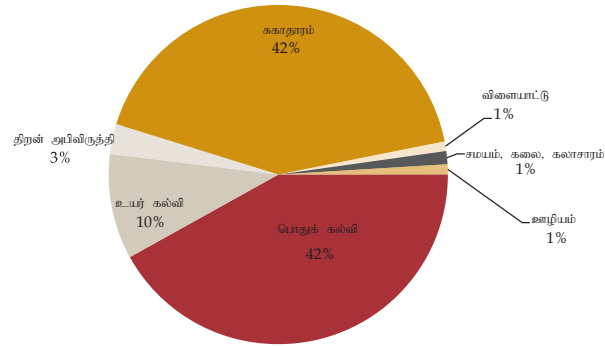
4.8.1 மனிதவள அபிவிருத்தி

பொதுவான கல்வி, உயர்கல்வி, திறன் அபிவிருத்தி, விளையாட்டு, கலாசாரம் மற்றும் சமயம், ஊழியம் மற்றும் சுகாதார நலன்புரி உள்ளடங்கலான மனித வள அபிவிருத்தியானது 2017 இல் மொத்த செலவினத்தில் 14 சதவீதமாக அல்லது ரூபா 485,132 மில்லியனாக 2016 இனைவிட 0.9 சதவீதத்தினால் குறைவடைந்தது.

வரைபு 4.5 | 2016 மற்றும் 2017 இல் மனித வள அபிவிருத்தித் துறையில் செலவினம்



வரைபு 4.6 | இல் மனித வள அபிவிருத்திக்கான செலவினம்



4.8.1.1 சுகாதார பராமரிப்புத்துறையில் முதலீடு

அரசாங்கம் சுகாதார பராமரிப்பு மீதான அதன் மொத்த முதலீட்டினை 2016 உடன் ஒப்பிடுகையில் 2017 இல் 6 சதவீதத்தினால் ரூபா 204 பில்லியனாக அதிகரித்தது. %லதன முதலீடானது உபகரணக் கொள்வனவு மற்றும் கட்டிட நிர்மாண பணிகளின் அதிகரிப்பு காரணமாக 21 சதவீதத்தினால் அதிகரித்த அதேவேளை, மீண்டெழும் செலவினமானது 3 சதவீதத்தினால் மாத்திரம் அதிகரித்தது. அதிகரித்த மொத்த முதலீட்டின் பிரதான பங்கு தேசிய மட்ட சுகாதார அபிவிருத்திக்காக 2016 இணைவிட 2017 இல் 7.5 சதவீதத்தினால் வளர்ச்சியடைந்தது. மாகாண மட்ட சுகாதார பராமரிப்பு முதலீடானது 1.5 சதவீதத்தினால் விரிவாக்கப்பட்டது. எவ்வாறாயினும் மாகாண சுகாதார பராமரிப்பு முதலீட்டில் %லதன முதலீடானது 26 சதவீதத்தினால் குறிப்பிடத்தக்களவு அதிகரித்தது. இதற்கான காரணம் மாகாண மட்ட சுகாதார உட்கட்டமைப்பினை முன்னேற்றும் அரசாங்க முன்னெடுப்புகளாகும். அதேவேளை மீண்டெழும் செலவினம் 1.6 சதவீதத்தினால் குறைவடைந்தது.

சுகாதார பராமரிப்புச் செலவினங்களில் பெரும்பாலும் 19 சதவீதமானது மருந்துப் பொருட்கள், சத்திரசிகிச்சை மற்றும் ஆய்வுகூட நுகர்வுப் பொருட்களை உள்ளடக்கிய மருத்துவ வழங்கல்களைக் கொண்டதாகும். சம்பளங்கள் மற்றும் கூலிகள் செலவினத்தின் 52 சதவீதமாகக் காணப்பட்ட அதேவேளை, தாதியர், துணை மருத்துவ சேவையினருக்கான மேலதிக நேர அதிகரிப்பு வழங்கப்பட்டமை மற்றும் சுகாதார சேவையின் மருத்துவ பகுதிக்கான குறைநிரப்பல் என்பன காரணமாக 2017 இல் அது அதிகரித்துக் காணப்பட்டது. மேலும், சுகாதாரத்துறையின் மீண்டெழும் செலவினம் இத்துறையின்

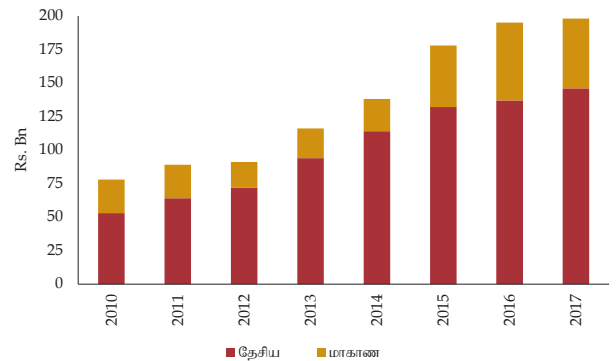
மொத்த செலவினத்தில் 81 சதவீதமாகக் காணப்பட்டதுடன் இதில் 64 சதவீதமானது ஆள்சார் வேதனாதிக்களுக்காக செலவிடப்பட்டதாகும்.

சுகாதாரத்துறையில் பொதுத்துறை முதலீடானது 2017 இல் மொ.உ.உற்பத்தியில் ஏறக்குறைய 1.57 சதவீதமாக மாத்திரம் காணப்பட்ட போதிலும் ஏனைய நாடுகளுடன் ஒப்பிடுகையில் இது மிகவும் குறைவானதாகும். குறைந்த சிசு மரண வீதம், பிறப்பின் போது உயர்ந்த ஆயுள் எதிர்பார்க்கை உள்ளடங்கலான சுகாதார பராமரிப்பு செயலாற்றுகையை அடைந்து கொள்ளும் வகையில் நாடு இத்துறையினை முகாமை செய்துள்ளது. ஆகக் குறைந்த செலவில் நோய்த்தடுப்பு மற்றும் பராமரிப்பு சிகிச்சை இரண்டினையும் வழங்கக்கூடிய நாட்டின் சிறந்த பயன்வலுமிக்க சேவை வழங்கல் முறைமையொன்றின் %லம் இது அடையப்பெற்றது.

நாட்டின் சுகாதார பராமரிப்புக் கொள்கையானது தற்பொழுது வயோதிப சனத்தொகை, கலாநிலை வடிவம் மாற்றமடைகின்றமை போன்ற பல்வேறு சவால்களை எதிர்கொண்டுள்ளது. இது விசேடமாக கிராமப் புறங்களில் ஆரம்ப பராமரிப்பு முறைமையினை சிறந்த முறையில் ஏற்படுத்துவதனை உறுதிப்படுத்துவதை நோக்கமாகக் கொண்டுள்ளது.

தகவல் முகாமைத்துவத்தினை ஒழுங்குபடுத்துவதற்கும் தீர்மானம் எடுப்பதில் தகவல் பயன்பாட்டினை அதிகரிக்கும் வகையிலும் 2017 சனவரி 3 ஆந் திகதி சுகாதார தகவல் தொடர்பான தேசிய கொள்கை ஆரம்பிக்கப்பட்டது.

வரைபு 4.7 | தேசிய மற்றும் மாகாண மட்டத்தில் மத்திய அரசாங்கத்தின் செலவினம்



குணப்படுத்தல் சுகாதார பராமரிப்பு

இருதய நோய்கள், நீரிழிவு நோய், புற்று நோய்கள் மற்றும் பாரிசுவாதம் போன்ற தொற்றாத நோய்களின் துரிதமான அதிகரிப்பினைக் கவனத்திற் கொண்டு 2017 இல் நோய்க்குணப்படுத்தல் சுகாதார பராமரிப்புக்காக குறிப்பிடத்தக்களவு %லதன முதலீடு ஒதுக்கீடு செய்யப்பட்டுள்ளது. எனவே, தொற்றாத நோய்களின் நோய்க் குணப்படுத்தல் செயற்பாடுகளுக்கான பொது முதலீடு 2017 ரூபா 1,525 பில்லியனை பதிவாக்கியது.

சிறுநீரக நோய் குறிப்பிடத்தக்களவு அதிகரிப்பதனை அவதானித்ததன் பேரில் யாழ்ப்பாணம், பதுளை, மட்டக்களப்பு, அம்பாந்தோட்டை, திருகோணமலை போன்ற இடங்களில் சிறுநீரக சிகிச்சைப் பிரிவுகளை நிர்மாணிப்பதற்காக ரூபா 1,241 மில்லியன் செலவிடப்பட்டுள்ளது. மேலும் ரூபா 104 மில்லியன் 2017 இன் போது நாடு முழுவதிலும் பரவிய டெங்கு நோயினைக் கட்டுப்படுத்துவதற்கு தேவையான உபகரணங்களைக் கொள்வனவு செய்வதற்காக செலவிடப்பட்டது. மேலும், டெங்கு கட்டுப்பாட்டு நடவடிக்கைகளாக 50 சிறிய ரக்குகள் கொள்வனவு செய்யப்பட்டு ஒவ்வொரு பிரதேசத்திற்குமுள்ள சுகாதார மருத்துவ அலுவலர் பிரிவுகளுக்கு பகிர்நதளிக்கப்பட்டது.

2017 பூலையில் முழு வசதிகளையும் கொண்ட நவீன சாதனங்களுடன் கூடிய காக்கை வலிப்பு நோய்க்கான வைத்தியசாலை மக்களுக்கு கையளிக்கப்பட்டதுடன் இந் நிலையமானது நரம்பியல் நோய்களுக்கான சிகிச்சை நிலையத்தினையும் நரம்பியல் நோய்க்கான மருந்தகம், நடமாடும் மின்சார அதிர்வு சிகிச்சைப் பிரிவு, சுகாதார கல்விப் பிரிவு மற்றும் பொது மக்கள் தொலைபேசி அழைப்பு நிலையமொன்றினையும் உள்ளடக்கியுள்ளது.

நோய்த்தடுப்பு சுகாதார பராமரிப்பு

நோய்த்தடுப்பு சுகாதார பராமரிப்பு மீதான பொது முதலீடானது 2017 இல் ரூபா 3,924 மில்லியனாக காணப்பட்டதுடன் இந்த ஒதுக்கீடானது தொற்று நோய்கள் மற்றும் தொற்றாத நோய்கள் இரண்டினதும் நோய்த்தடுப்பு நடவடிக்கைகளுக்கான கருத்திட்டங்களுக்காக பகிர்நதளிக்கப்பட்டது. மிகவும் அதிகளவு பரவிவருகின்ற சிறுநீரக நோய்க்கான அறியப்படாத நோய்க்காரணிகளைக் கண்டறிவதற்கு அநுராதபுர மாவட்டத்தில் 5 கிராம சேவையாளர் பிரிவுகளை உள்ளடக்கியவாறு 2017 இல் ஆராய்ச்சியொன்று ஆரம்பிக்கப்பட்டது. இந்த வகையில் அதிகூடிய நோய் ஆபத்து காணப்படுகின்ற பிரதேச செயலாளர் பிரிவுகளில் 281,917 பேருக்கு நோய் பரிசோதனைகள் முன்னெடுக்கப்பட்டன.

ஆரோக்கியமான தேசமொன்றினை உருவாக்குவதற்கு ரூபா 1,692 மில்லியன் முதலீட்டுடன் தேசிய திரிபோசா நிகழ்ச்சித்திட்டம் தொடர்ந்து முன்னெடுக்கப்பட்டதுடன் 2017 இல் இந் நிகழ்ச்சித்திட்டத்தின்கீழ் பயனாளர்களாக பதிவு செய்யப்பட்டவர்களின் எண்ணிக்கை 1.3 மில்லியனாகும்.

சுதேச மருத்துவத்துறையினை ஊக்குவித்தல்

2017 இல் சுதேச மருத்துவத்துக்கான மொத்த பொது முதலீடு ரூபா 539 மில்லியனாகும்.

அட்டவணை 4.8 | குணப்படுத்தல் சுகாதார பராமரிப்பு சேவையில் பிரதான மூலதன முதலீடு

முதலீடு	2010	2011	2012	2013	2014	2015	2016	2017
வைத்தியசாலை அபிவிருத்தி கருத்திட்டம்	3,920	3,194	7,775	8,117	11,431	15,429	10,373	10,649
வைத்தியசாலை புனரமைப்பு மற்றும் நிர்மாணம்	1,633	2,051	1,828	2,754	3,403	4,206	3,735	4,814
வைத்திய உபகரணம் மற்றும் இயந்திரங்கள்	1,338	2,306	1,969	3,880	3,208	5,068	4,093	4,732
கட்டிடங்கள் மற்றும் தளபாடங்கள்	88	119	114	127	200	224	325	243
மொத்தம்	6,979	7,670	11,686	14,878	18,242	24,927	18,527	20,438

ரூபா. மில்.

4.8.1.2 பொதுக் கல்வி

பொதுவான கல்வியின் மொத்த முதலீடு 2016 இல் ரூபா 186 பில்லியன் முதலீடு செய்யப்பட்டதுடன் 2017 இல் 8 சதவீதத்தினால் அதிகரிக்கப்பட்டது. பொதுக் கல்வியில் அதிகரித்த முதலீடானது மத்திய மற்றும் மாகாண மட்டங்களில் முறையே 76 மற்றும் 25 சதவீதமாக காணப்பட்டது.

கைதடியில் இரண்டு மாடிகளைக் கொண்ட நவீன மருந்தக கட்டிட நிர்மாணம் மற்றும் பொறாளையில் 359 படுக்கைகளைக் கொண்ட 8 மாடி வைத்தியசாலை கட்டிடத் தொகுதியும் 2017 இல் நிறைவு செய்யப்பட்டுள்ளதுடன் இந்த இரண்டு கருத்திட்டங்களுக்குமான மொத்த முதலீடு முறையே ரூபா 63.3 மில்லியன் மற்றும் ரூபா 1,093 மில்லியனாகும். இத்துறையின் உயர்மேம்பாட்டுக்காக ஆயுர்வேத திணைக்களத்தினால் ஆராய்ச்சி நடவடிக்கைகளும் முன்னெடுக்கப்பட்டுள்ளன.

அட்டவணை 4.9 | அட்டவணை 4.9: 2017 இல் மத்திய அரசாங்கத்தினால் பொதுக்கல்விக்கான செலவினம்

	2016			2017		
	மீண்டெழும்	மூலதனம்	மொத்தம்	மீண்டெழும்	மூலதனம்	மொத்தம்
கல்வி அமைச்சு	48,277	15,366	63,643	51,941	27,575	79,516
மாகாண சபைகள்	117,881	4,519	122,401	116,006	5,638	121,644
மொத்தம்	166,158	19,885	186,044	167,947	33,213	201,160

ரூபா. மில்.

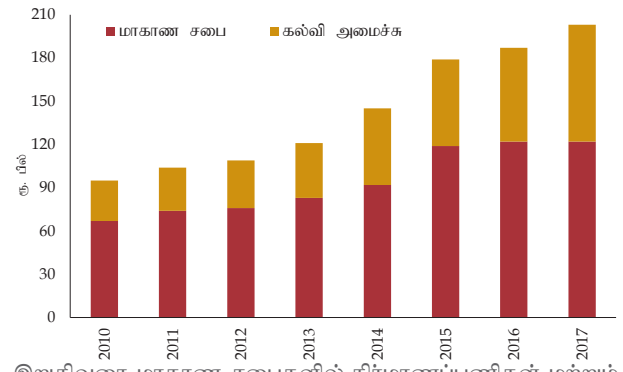
கல்வியின் தரம் மற்றும் அதன் விசேடத்துவத்தினை உறுதிப்படுத்தும் நோக்கத்துடன் பொதுக் கல்வி மீதான முதலீடு அரசாங்க முதலீட்டில் முன்னோடியாக அதிகரிக்கப்பட்டது. இதற்கமையாக பாடசாலைக் கல்வி மீதான மத்திய அரசாங்கத்தின் செலவினம் 2016 உடன் ஒப்பிடுகையில் ரூபா 201.160 மில்லியனாக 8 சதவீதத்தினால் அதிகரித்தது. கல்வி அமைச்சு மற்றும் மாகாண சபைகளின் மீண்டெழும் செலவினம் முறையே ரூபா 53,046 மில்லியன் மற்றும் ரூபா 116,006 மில்லியனாகக் காணப்பட்டது. மொத்த %லதன முதலீடான ரூபா 33,619 மில்லியனில் பாடசாலைகளின் உட்கட்டமைப்பு அபிவிருத்திக்காக ரூபா 27,981 மில்லியனை கல்வி அமைச்சு செலவிட்டுள்ளது.

2017 இல் கல்வி மறுசீரமைப்புச் செயன்முறை தொடர்ந்து முன்னெடுக்கப்பட்டது. மறுசீரமைப்பு செயன்முறையின் பிரதான அம்சமாக மாணவர்கள் 13 வருடங்கள் பாடசாலைக் கல்வியினைத் தொடர்வதற்கு சாத்தியமான சூழலொன்றினை உருவாக்குதல் அமைந்துள்ளதுடன் 2017 இல் அனைத்து மாகாணங்களையும் பிரதிநிதித்துவப்படுத்துகின்ற 42 பாடசாலைகளின் முதலாவது கட்டம் ஆரம்பிக்கப்பட்டுள்ளது. மாணவர்கள் இந்த முன்னெடுப்பின் %லம் க.பொ.த (சா.த) பரீட்சையில் சித்தியடையாத மாணவர்கள்கூட தொழிற்பயிற்சி மற்றும் தொழில்நுட்பப் பாடங்களில் இரண்டாம் நிலைக் கல்வியினைத் தொடர்வதற்கான வாய்ப்பினைப் பெற்றுக்கொள்வர். அவ்வாறான மாணவர்கள் இரண்டு வருட கால கல்வியின் இறுதியில் உயர் தரத்தில் தேசிய தொழில்பயிற்சித் தமமை (ஏ.ஏ) மட்டம் 3 இனைப் பெற்றுக் கொள்ள முடியுமாக இருக்கும். இதற்கு அமைவாக, 2,398 மாணவர்கள் தொழில் பயிற்சி பாடங்களைக் கொண்ட புதிய நிகழ்ச்சித்திட்டத்தில் இணைந்து கற்பதற்கான வாய்ப்பினைப் பெற்றுள்ளனர்.

நாட்டில் நிலவிய பாதகமான காலநிலை பொதுக் கல்வியினை பல்வேறு வகையில் தடங்களுக்கு உட்படுத்திய போதிலும் அரசாங்கம் அவற்றிலிருந்து மீள்வதற்கான தொழிற்பாட்டு செயன்முறையினை துரிதப்படுத்துவதற்கு நடவடிக்கை எடுத்துள்ளது. இந்த வகையில் பாதிக்கப்பட்ட பாடசாலைகளின் மாணவர்களுக்கு 3 சீருடைகள், பாதணிகளுக்கான வவுச்சர்கள், பாடப்புத்தகங்கள், 5 ஆந் தர வினாப்பத்திரங்கள் மற்றும் பாடப்புத்தகங்களைக் கொண்ட பொதியொன்று வழங்கப்பட்டது. மேலும், 2017 இன் இறுதிக்காலப்பகுதியில் சேதமடைந்த பாடசாலைகளின் மீள் கட்டமைப்பு நடவடிக்கைகள் ஆரம்பிக்கப்பட்டதுடன் குறித்த வருடத்தின் இறுதியில் ரூபா 80 மில்லியன் இதற்காக செலவிடப்பட்டது.

நீர் மற்றும் துப்பரவேற்பாடு, மின்சாரம், பாடசாலைக்கட்டிடங்கள், ஆரம்ப கற்றல் வள நிலையங்கள், விளையாட்டு மைதானங்கள் போன்ற அத்தியாவசிய வசதிகளை வழங்கும் வகையில் 2016 இல் ஆரம்பிக்கப்பட்ட “அண்மைய பாடசாலை சிறந்த பாடசாலை” நிகழ்ச்சித்திட்டம் 2017 இலும் முன்னெடுக்கப்பட்டது. 9 மாகாண சபைகளினதும் ஒத்துழைப்புடன் கல்வி அமைச்சானது 13,082 பாடசாலைகளில் இத்திட்டத்தினை ஆரம்பித்துள்ளதுடன் 2017 இன் இறுதியில் ஏறக்குறைய 7,690 பணிகள் நிறைவு செய்யப்பட்டுள்ளன. 2016 இல் இன்னிகழ்ச்சித்திட்டம் ஆரம்பிக்கப்பட்டதிலிருந்து 2017 இன்

வரைபு 4.8 | பாடசாலைக் கல்விக்கான மத்திய அரசாங்க செலவினம்



இறுதிவரை மாகாண சபைகளில் நிர்மாணப்பணிகள் மற்றும் புனரமைப்பு செயற்பாடுகளை முன்னெடுப்பதற்கு மாகாண சபைகளுக்கு ரூபா 19,612 மில்லியன் விடுவிக்கப்பட்டுள்ள அதேவேளை தேசிய பாடசாலைகளிலும் இச்செயற்பாடுகளை செயற்படுத்துவதற்காக அனைத்து 9 மாகாணங்களினதும் கல்விப் பணிப்பாளர்களுக்கு ரூபா 4,974 மில்லியன் வழங்கப்பட்டுள்ளது. 2017 ஆம் ஆண்டின்போது குறித்த அண்மைய பாடசாலை சிறந்த பாடசாலை நிகழ்ச்சித்திட்டத்திற்காக ரூபா 18,703 மில்லியன் செலவிடப்பட்டுள்ளது.

அட்டவணை 4.10 | அண்மைய பாடசாலை சிறந்த பாடசாலை நிகழ்ச்சித்திட்டத்தின் கீழ் செயற்படுத்தப்பட்ட பிரதான கருத்திட்டங்கள்

கருத்திட்டம்	செலவினம் (ரூபா மில்.)
ஆசிரியர் பயிற்சி நிகழ்ச்சித்திட்டங்களுக்கு வசதியளித்தல்	714
தேசிய மின் வசதி அல்லது சூரிய சக்தி %லம் மின்சார வசதியினை வழங்குதல்	691
பாடசாலைகளில் பற் சுகாதார வசதிகளை வழங்குதல்	43
அனைத்து பாடசாலைகளுக்கும் துப்பரவேற்பாடு மற்றும் நீர் வசதி	3,420
3,577 ஆரம்ப பாடசாலைகளின் வசதிகளை தரமுயர்த்தல்	2,252
கிராமிய, பிராந்திய பாடசாலைகளுக்கான ஆசிரியர் விடுதிகள், ஓய்வறைகள் போன்ற வசதிகளை வழங்குதல்	92
1,000 இரண்டாம்நிலை பாடசாலைகளின் வசதிகளை தரமுயர்த்தல்	5,484
1,360 பாடசாலைகளின் வசதிகளை மேம்படுத்துதல் அண்மைக்கால கருத்திட்டங்களில் உள்ளடக்கப்படவில்லை	6,007

2017 இல் பொதுக்கல்வி மீதான நலன்புரிச் செலவினம் ரூபா 15,110 மில்லியனாக காணப்பட்டதுடன் இது 2016 உடன் ஒப்பிடுகையில் 21 சதவீத அதிகரிப்பாகும். மாணர்களுக்கு நேரடியான நன்மைகளை வழங்கும் எதிர்பார்ப்புடனும் பாடசாலைகளுக்கு மாணவர்களின் வருகையினை அதிகரிப்பதற்கும் “சுகாதார காப்புறுதித் திட்டம்” மற்றும் “ஆற்றல் மிக்க மாணவர்களைப் பாராட்டுவதற்கான புலமைப்பரிசில் நிகழ்ச்சித்திட்டம்” ஆகிய இரண்டு உரிய நிகழ்ச்சித்திட்டங்கள் 2017 இல் அறிமுகப்படுத்தப்பட்டது

இலங்கையிலுள்ள 5-19 வயதுடைய ஒவ்வொரு மாணவர்களுக்கும் ரூபா 200,000 பெறுமதியான “சுரக்கா காப்புறுதித் திட்டம்” என்ற புதிய காப்புறுதித் திட்டமொன்று

அறிமுகப்படுத்தப்பட்டமையானது மாணவர்களின் கல்வியினை எவ்வித தடையுமின்றி தொடர்வதற்கான சூழலொன்றினை ஏற்படுத்தும் வகையில் அரசாங்கத்தினால் முன்னெடுக்கப்பட்ட பிரதான திட்டமொன்றாகும். வெளிநோயாளர் பிரிவில் சிகிச்சைக்காக ரூபா 10,000, வைத்தியசாலை அனுமதிக்கு ரூபா 100,000, முழுமையாக அங்கவீனமுற்ற சிறுவர்களுக்கு ரூபா 100,000, பகுதியளவு அங்கவீனமுற்ற சிறுவர்களுக்கு ரூபா 50,000 -ரூபா 100,000 ஆகியவற்றைக் கொண்ட காப்புறுதி நன்மையினை இத்திட்டம் கொண்டுள்ளது.

இலங்கை காப்புறுதிக் கம்பனி இக்காப்புறுதித் திட்டத்தினை முன்னெடுப்பதற்கு பொறுப்பான மனுதாரராகக் காணப்படுகின்றது. இத்திட்டம் 2017 செப்டெம்பர் 07 ஆந் திகதி ஆரம்பிக்கப்பட்டதுடன் 2017 இன் இறுதியில், 1,764 மாணவர்கள் காப்புறுதிக் கோரிக்கைக்காக விண்ணப்பித்துள்ளதுடன் 484 கோரிக்கைகளுக்காக ரூபா 3 மில்லியன் செலுத்தப்பட்டுள்ளது. அரசாங்கத்தினால் சம்பளம் வழங்கப்படும் தனியார் பாடசாலை ஆசிரியர்கள் 2017.12.29 ஆந் திகதி வெளியிடப்பட்ட சுற்றுநிருபத்தின்படி ஆதனக் கடன், அனர்த்த கடன் மற்றும் அக்ரஹார காப்புறுதித் திட்டம் போன்ற வசதிகளைப் பெற்றுக் கொள்வதற்கு அனுமதிக்கப்பட்டுள்ளனர்.

இதற்கமைவாக அரசாங்கம் கடன் வசதிகளின் வட்டிச் செலவினத்தினைப் பொறுப்பேற்கின்றது.

4.8.1.3 உயர்கல்வி

உயர்கல்வியின் சிறந்த தரத்தினை உறுதிப்படுத்துகின்ற அரசாங்கத்தின் கொள்கைக்கமைவாக க.பொ.த உயர்தரப் பரீட்சையில் சித்தியடைந்த மாணவர்களுக்கான பல்கலைக்கழக அனுமதி அதிகரிக்கப்படும் அதேவேளை பல்கலைக்கழக மாணவர்களுக்கான இலவசக் கல்வியினை அரசாங்கம் தொடர்ந்து வழங்கி வருகின்றது. தரவு விஞ்ஞானம், புள்ளியியல் மெக்கரோனிக் போன்ற புதிய பாடங்களை பல்கலைக்கழகங்கள் அறிமுகப்படுத்தியுள்ளதுடன் இலங்கையின் எதிர்கால தேவையினைக் கருத்திற்கொண்டு அவற்றின் பாடத்திட்டத்துடன் இவை சேர்க்கப்பட்டுள்ளன.

அட்டவணை 4.11 | நலன்புரி நிகழ்ச்சித்திட்டங்கள் மீதான செலவினம்

நிகழ்ச்சித்திட்டம்	2010	2011	2012	2013	2014	2015	2016	2017
பாடசாலை போசாக்குணவு நிகழ்ச்சித்திட்டம்	2,474	2,631	2,850	3,076	3,725	3,938	3,916	4,434
பாடப்புத்தகங்கள்	1,941	2,294	2,400	2,329	2,700	3,896	5,415	4,281
சீருடைகள்	949	1,364	1,600	1,739	3,574	2,261	2,157	2,479
புலமைப்பரிசில்-தரம் 5 *	225	283	240	268	556	623	613	602
“சுரக்ஷா” காப்புறுதித் திட்டம்								2,700
பருவச் சீட்டுக்கள் (அ)	1,369	1,359	1,233	1,430	1,695	1,800	1,998	4,923

ரூபா. மில்.

அட்டவணை 4.12 | நலன்புரி நிகழ்ச்சித்திட்டங்களினால் நன்மையடைந்த மாணவர்கள்

	2010	2011	2012	2013	2014	2015	2016	2017
பாடசாலை போசாக்குணவு நிகழ்ச்சித்திட்டம்	778,435	834,306	839,643	1,048,892	890,404	937,178	973,245	1,105,605
பாடப்புத்தகங்கள்	3,724,303	3,750,000	3,762,000	4,194,363	4,076,813	4,277,668	4,345,491	4,355,101
சீருடைகள்	4,119,000	4,153,000	4,186,000	3,998,890	4,423,202	4,415,099	4,341,581	4,326,951
புலமைப்பரிசில்-தரம் 5 *	85,000	85,000	85,000	97,308	122,309	129,614	72,480	72,480
								4,500,000
பருவச் சீட்டுக்கள்	300,000	300,000	300,000	310,000	327,099	329,000	338,221	352,132

2017 இல் பல்கலைக்கழகங்களில் அரசாங்கத்தின் மொத்த முதலீடு ரூபா 48.7 பில்லியனாகும். மொத்த முதலீட்டில் ரூபா 25 பில்லியன் அல்லது 50 சதவீதத்திற்கு அதிகமான பகுதி 17 பல்கலைக்கழகங்கள் மற்றும் 19 உயர்கல்வி நிறுவனங்களில் சேவையாற்றும் 20,093 பதவியினரின் சம்பளங்கள் மற்றும் கூலிகளை ஈடு செய்வதற்காக செலவிடப்பட்டுள்ளது.

பல்கலைக்கழகங்களில் விரிவுரை மண்டபங்கள், ஆய்வு கூடங்கள், விடுதிக்கட்டிடங்கள், மலசல கூடங்கள், மைதானங்கள் மற்றும் நூலக வசதிகள் என்பவற்றின் நிர்மாணத்திற்காக %லதன முதலீடாக ரூபா 16.3 பில்லியன் பயன்படுத்தப்பட்டுள்ளது. களனி பல்கலைக்கழகத்தில் ச%க விஞ்ஞான பீடத்தில் கட்டம் 11, ஜயவர்த்தனபுர பல்கலைக்கழகத்தில் பிரயோக விஞ்ஞான பகுதி 1 இன் கட்டம் 11 மற்றும் 111, பேராதணைப் பல்கலைக்கழகத்தின் மருத்துவ பீடத்தின் துணை சிகிச்சை கட்டிடம், யாழ்ப்பாண பல்கலைக்கழகத்தின் விவசாய பீடம், மொரட்டுவ பல்கலைக்கழகத்தின் பொறியியல் பீடம், சப்பிரகமுவ பல்கலைக்கழகத்தின் பிரயோக விஞ்ஞானபீடம் மற்றும் ஜியோமெற்றிக் பீடம் என்பன 2017 இல் நிறைவு செய்யப்பட்ட கட்டிடங்களில் முக்கியமானவையாவும்

2016/2017 கல்வி ஆண்டுக்காக 17 பல்கலைக்கழகத்துக்கும் 30,668 மாணவர்கள் தகைமை பெற்றுள்ளதுடன் இது, 2015/2016 கல்வி ஆண்டுக்கான 27,603 மாணவர்களுடன் ஒப்பிடுகையில் 11.1 சதவீத அதிகரிப்பாகும். மேலதிக எண்ணிக்கையிலான மாணவர்களுக்கு தங்குமிட வசதியினை ஏற்படுத்தும் வகையில் மொத்தமாக 86 விடுதிகளில் 2017 இல் 67 விடுதிகள் நிறைவு செய்யப்பட்டுள்ளதுடன் இதற்காக 2017 இல் உரப்பட்ட செலவினம் ரூபா 3,752 மில்லியனாகும்.

2016 இலிருந்து முன்னெடுக்கப்பட்டுவரும் 11 பல்கலைக்கழகங்களில் தொழில்நுட்ப பீடங்களை தாபிப்பதற்காக ரூபா 600 மில்லியன் செலவிடப்பட்டுள்ளது. இந்த வகையில், தொழில்நுட்பத்துறை பாடங்களை தொடர்வதற்கு 11 பல்கலைக்கழகங்களுக்கு 2,076 மாணவர்கள் அனுமதிக்கப்பட்டுள்ளனர். பல்கலைக்கழக

அனுமதிக்கான ஆகக்குறைந்த தகைமையினைப் பெற்று வரையறுக்கப்பட்ட சந்தர்ப்பங்கள் காணப்படுவதனால் அனுமதி கிடைக்கப்பெறாத மாணவர்களுக்கான வாய்ப்புகளை வழங்கும் வகையில் அத்தகைய மாணவர்கள் அங்கீகரிக்கப்பட்ட தனியார் பல்கலைக்கழகங்களுக்கு பாடநெறியினைத் தொடர்வதற்கு ரூபா 800,000 வரையான வட்டியல்லாத கடன் திட்டமொன்றினை அரசாங்கம் ஆரம்பித்துள்ளது.

மடி கணணி கொள்வனவுக்காக பல்கலைக்கழக மாணவர்களினால் பெற்றுக் கொள்ளப்பட்ட கடனுக்கான வட்டிச் செலவினம் மற்றும் பிக்குப் பல்கலைக்கழகம், பௌத்த மற்றும் பாலி பல்கலைக்கழகம், சுதேச மருத்துவ நிறுவகம், பாலி மற்றும் பௌத்த கற்கைக்கான பட்டப்பின்படிப்பு நிறுவகம் மற்றும் அமைச்சின் உயர்கல்விப் பிரிவு என்பவற்றுக்கான வைபை (Wifi) வசதிகளை வழங்குவதற்குமாக ரூபா 164.4 மில்லியன் செலவிடப்பட்டது.

மகாபொல மற்றும் மாணவர் உதவுதொகை

மகாபொல மற்றும் மாணவர் உதவு தொகை திட்டங்கள் தொடர்ந்து முன்னெடுக்கப்பட்டதுடன் இவற்றினைப் பெறுவதற்கான தகைமை பெறு வீட்டு வருமான அளவு வருடமொன்றுக்கு ரூபா 300,000 இலிருந்து ரூபா 500,000 ஆக அதிகரிக்கப்பட்டது.

அட்டவணை 4.13 | மகாபொல மற்றும் மாணவர் உதவுதொகை மீதான செலவினம்

	2011	2012	2013	2014	2015	2016	2017
பல்கலைக்கழக கல்விக்காக அனுமதிக்கப்பட்ட மாணவர் எண்ணிக்கை	22,106	28,908	24,198	25,200	25,676	27,603	30,668
பல்கலைக்கழக மாணவர்களுக்கான நிதி உதவி (ரூபா மில்.)							
மகாபொல		101	94	109	561	940	593
மாணவர் உதவுதொகை	357	283	386	414	481	650	441
பதவியணி எண்ணிக்கை	20,990	21,441	22,172	23,173	20,929	20,265	20,093

அட்டவணை 4.14 | மகாபொல பயன்பெறுநர்களின் எண்ணிக்கை

கல்வி வருடம்	மாணவர்களின் எண்ணிக்கை
2014/2015	12,000
2015/2016	13,500
2016/2017	15,000

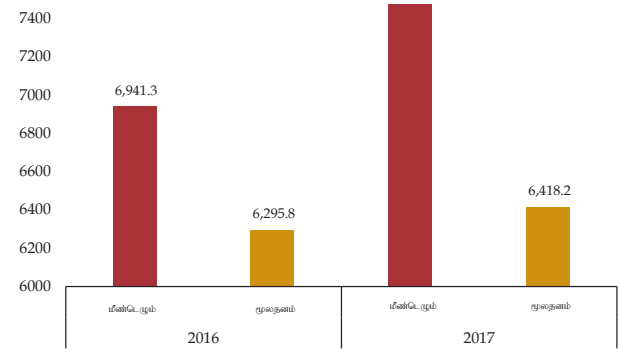
திறன்கள் அபிவிருத்தி

அட்டவணை 4.15 | திறன் அபிவிருத்தி தொடர்பில் 2017 இல் செயற்படுத்தப்பட்ட பிரதான கருத்திட்டங்கள்

விபரம்	செலவினம் ரூபா. மில்.
தொழிற்பயிற்சி செயற்பாடுகளின் மேம்பாடு	18.51
சுயதொழில் ஊக்குவிப்பு முன்னெடுப்பு நிகழ்ச்சித்திட்டம்	149.70
கொழும்பு தொழிற்பயிற்சி நிலையம் மற்றும் கம்பஹா தொழில்நுட்பக் கல்லூரியினை தாபித்தல்	285.16
திறன் துறை அபிவிருத்தி நிகழ்ச்சித்திட்டம்	1279.60
மாத்தறை ஜேர்மன் தொழில்நுட்ப பாடசாலை மற்றும் ஹோட்டல் பயிற்சி பாடசாலையினை தரமுயர்த்தல்	-

திறன்கள் அபிவிருத்தி மற்றும் தொழிற்பயிற்சிக்கான மொத்த முதலீடு 2017 ரூபா 13,893 மில்லியனாக காணப்பட்டது. இதில் ரூபா 7,475 மில்லியன் மீண்டெழும் செலவினத்திற்காக செலவிடப்பட்டதுடன் ரூபா 6,418 மில்லியன் %லதன முதலீடாகக் காணப்பட்டது. தொழிற்பயிற்சி வழங்குகின்ற துறையிலுள்ள 6 நிறுவனங்கள் 2017 இல் 120,740 மாணவர்களைப் பயிற்றுவிப்பதற்கு அரசாங்கத்திடமிருந்து ரூபா 3,689 மில்லியனை மொத்த நிதி மானியமாகப் பெற்றுக் கொண்டன.

Chart 4.9 | திறன்கள் அபிவிருத்தி துறைக்கான செலவினம், 2016 & 2017



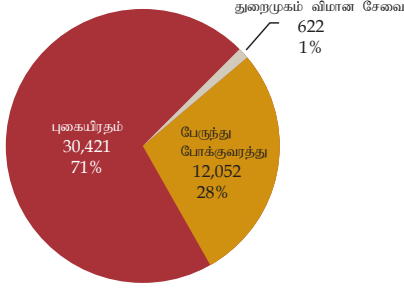
உற்பத்தித் திறனை மேம்படுத்துவதற்காக ஊழியர்களின் வினைத்திறன் மற்றும் தரம் என்பவற்றினை அதிகரிப்பதற்கு திறன்கள் அபிவிருத்தியில் முதலீடு செய்ய வேண்டிய முக்கியத்துவத்தினை உணர்ந்த அரசாங்கம் 2017 இல் இலவச தொழில்நுட்பக் கல்விக் கொள்கையொன்றினை அறிமுகப்படுத்தியது. மேலும் திறன் துறை அபிவிருத்தி முன்னெடுப்பானது ரூபா 1,413 மில்லியன் செலவினத்தினை 2017 ஆம் ஆண்டிலும் தொடர்ந்தும் முன்னெடுக்கப்பட்டது.

4.8.2 போக்குவரத்து

4.8.2.1 பயணிகள் போக்குவரத்து

தேசிய, மாகாண மற்றும் கிராமிய பாதைகள் உள்ளடங்கலாக பாதை வலையமைப்பு அபிவிருத்தி மற்றும் புகையிரதப் போக்குவரத்து, பேருந்துகள் உள்ளடங்கலாக தரைபோக்குவரத்து மற்றும் கடல், ஆகாயப் போக்குவரத்து உள்ளடங்கலான பொதுப் போக்குவரத்து உள்ளிட்ட போக்குவரத்து துறையில் பொது முதலீடானது 2017 இன் போது ரூபா 259,179 மில்லியன் ஒதுக்கீடு செய்யப்பட்டதுடன் 2016 இன் ஒதுக்கீட்டுடன் ஒப்பிடுகையில் இது 8 சதவீத அதிகரிப்பாகும். இத்துறைக்கான %லதனச் செலவினம் அரசாங்கத்தின் வரவு செலவுத்திட்டத்தில் 7.5 சதவீதமாகக் காணப்பட்டதுடன் அதில் 92.2 சதவீதம் இத்துறையின் மொத்த முதலீடாகும். எஞ்சிய செலவினமானது பிரதானமாக சம்பளங்கள் மற்றும் ஏனைய மீண்டெழும் செலவினங்களுக்காக செலவிடப்பட்டது.

வரைபு 4.10 | இல் பயணிகள் போக்குவரத்து செலவினம் 2017 (ரூபா மில்)



புகையிரதப் போக்குவரத்து

புகையிரத போக்குவரத்துத்துறையில் மொத்த அரசாங்க முதலீடு ரூபா 30,421 மில்லியனாக காணப்பட்டதுடன், அதில் %லதனச் செலவினமானது ரூபா 16,340 மில்லியனாகும். புகையிரதங்களின் வினைத்திறனை அதிகரிக்கும் வகையில் உபகரணங்கள் கொள்வனவு மற்றும் ஏற்கனவே ஆரம்பிக்கப்பட்ட கருத்திட்டங்களை தொடர்ந்து முன்னெடுத்தல் என்பவற்றுக்காக இத்தொகை செலவிடப்பட்டது. ஐந்து புகையிரத நிலையங்களின் பயணிகள் மேடையினை உயர்த்துதல், சமிஞ்சு முறைமையினை மேம்படுத்தல். மருதாணையிலிருந்து ஹோமாகமை வரைக்குமான அளவீட்டுப் பணிகளை நிறைவு செய்தல் உள்ளடங்கலான களனி பள்ளத்தாக்கு புகையிரதப்பாதை மேம்பாடானது 2017 இல் செயற்படுத்தப்பட்ட பிரதான கருத்திட்டங்களாகும்..

பேருந்து போக்குவரத்து

பேருந்து போக்குவரத்து துறைக்காக அரசாங்கம் ரூபா 12,051 மில்லியனை முதலீடு செய்ததுடன் அதில் ரூபா 6,256 மில்லியன் %லதன செலவினமாகக் காணப்பட்டது. பேருந்து தொகுதியினை அதிகரித்தல், இலங்கை போக்குவரத்துச் சபையின் நிறுவன அபிவிருத்தி மற்றும் இயந்திர தொகுதிகளை கொள்வனவு செய்தல் என்பவற்றுக்கு பிரதானமாக %லதன முதலீடு மேற்கொள்ளப்பட்டது. இலங்கை போக்குவரத்துச் சபையில் தன்னார்வ இளைப்பாறல் திட்டத்தினை செயற்படுத்துவதற்காக ரூபா 1,075 மில்லியன் வழங்கப்பட்டதுடன் செலுத்தப்படாத நியதிச்சட்ட நிலுவைகளான ரூபா 3இ697 மில்லியனை செலுத்துவதற்கு அரசாங்கம் பொறுப்பேற்றுள்ளதுடன் அவற்றில் 2017 இல் ரூபா 1இ000 மில்லியன் விடுவிக்கப்பட்டது.

“சிசு செறிய” நிகழ்ச்சித்திட்டத்தின் ஊடாக பாடசாலைகள் மற்றும் உயர்கல்வி நிறுவனங்களிலுள்ள மாணவர்களுக்கான பருவச் சீட்டுக்கள் மற்றும் பாதுகாப்பு சேவைகளிலுள்ள வீரர்களுக்கான அனுமதிப்பத்திரம் என்பவற்றினை வழங்குதல் மற்றும் இலாபமீட்டாத பாதைகளில் சிக்கனமான பேருந்து சேவைகளை வழங்குவதற்காக இலங்கை போக்குவரத்துச் சபைக்கான நட்டஈட்டினை வழங்குவதற்காகவும் அரசாங்கம் தொடர்ந்து நிதி வழங்கல் செய்து வருகின்றது.

பொது போக்குவரத்தினை மேம்படுத்தல்

உட்கட்டமைப்பு அபிவிருத்தி மீதான கருத்திட்டங்களுக்கான முதலீடுகளுக்கு மேலதிகமாக, பொதுப் போக்குவரத்துத்துறையினை வினைத்திறனாகவும் பயணிகளுக்கு கவர்ச்சிகரமாகவும் ஆக்கும் வகையில் கிடைப்பனவிலுள்ள வளங்களை வினைத்திறன் மிக்கதாக பயன்படுத்துவதற்கான முன்னெடுப்புகள் இடம்பெற்றுள்ளதுடன் பேருந்து முன்னுரிமை வழி செயன்முறையினை அறிமுகப்படுத்தியவாறு பொது போக்குவரத்து துறைக்கு வினைத்திறன் மிக்க உள்ளீடுகளை மேற்கொள்வதற்காக பல்வேறு நடவடிக்கைகள் முன்னெடுக்கப்பட்டுள்ளன. கொழும்பிலிருந்து பத்தரமுல்லைக்கான இலகு புகையிர போக்குவரத்து முறை தொடர்பான கள ஆய்வு 2017 இல் இடம் பெற்றுள்ள அதேவேளை மாகும்பர பல்வகை மாதிரி நிலையமொன்று – போக்குவரத்து மையத்திற்கான பணிகளும் ஆரம்பிக்கப்பட்டுள்ளன.

4.8.2.2 பாதை அபிவிருத்தி

அதிவேகப் பாதை, பெருந்தெருக்கல் மற்றும் பாலங்கள் மற்றும் மேம்பாலங்கள் நிர்மாணம் உள்ளடங்கலாக தேசிய பாதை வலையமைப்பு மேம்பாட்டுக்காக அரசாங்கம் பிரதானமாக கவனம் செலுத்தியுள்ளது. 2017 இல் தேசிய பாதை வலையமைப்பு அபிவிருத்திக்காக ரூபா 142,600 மில்லியனை அரசாங்கம் முதலீடு செய்துள்ளதுடன் இது 2016 இல் மேற்கொள்ளப்பட்ட முதலீட்டுடன் ஒப்பிடுகையில் 42.6 சதவீத அதிகரிப்பாகும். கடவுத்தையிலிருந்து கெரவலப்பிட்டி வரைக்குமான வெளிச்சுற்று பெருந்தெருவின் கட்டம் 111 இன் அபிவிருத்தி, ஹம்பாந்தோட்டை வரைக்குமான தெற்கு அதிவேகப்பாதை விரிவாக்கம் மற்றும் மத்திய அதிவேகப்பாதை கட்டம் 1 மற்றும் 11 என்பன 2017 இல் முன்னெடுக்கப்பட்ட பிரதான கருத்திட்டங்களாகும்.

மேலும், மத்திய அதிவேகப் பாதையின் 11 ஆம் கட்ட பணிகளுக்கு நிதியளிப்பதற்காக உள்நாட்டு வங்கிகளிலிருந்து கடனாக ரூபா 34,000 மில்லியன் ஏற்பாடு செய்யப்பட்ட அதேவேளை உள்நாட்டு வங்கி நிதியளிப்பின் %லம் பாதைகளின் புனரமைப்புக்காக ரூபா 4,100 மில்லியன் பகிர்ந்தளிக்கப்பட்டது.

4.8.3 சமூகப் பாதுகாப்பு மற்றும் சமுதாய அபிவிருத்தி

சமுதாயத்திலுள்ள பாதிக்கப்பட்டவர்களை இலக்காகக் கொண்டு பல்வேறு நலன்புரி மற்றும் சமூகப்பாதுகாப்பு நிகழ்ச்சித்திட்டங்களை அரசாங்கம் செயற்படுத்தியுள்ளது. 2017 இல் சமூகப்பாதுகாப்பு மற்றும் சமுதாய அபிவிருத்தி மீதான மொத்தச் செலவினம் ரூபா 449,771 மில்லியனாகும். இது 2016 இல் செய்யப்பட்ட ஒதுக்கீட்டுடன் ஒப்பிடுகையில் 5.2 சதவீத அதிகரிப்பாகும்.

சமுதாய அபிவிருத்தி

அடிப்படைத் தேவைகள் மற்றும் வீடமைப்பு, நீர், துப்பரவெற்பாடு மற்றும் சமுதாயத்திலுள்ள பாதிக்கப்பட்ட தேவையுடையவர்களுக்கான வாழ்வாதார அபிவிருத்தி உதவி போன்ற ஏனைய உட்கட்டமைப்பு வசதிகளையும் வழங்குவதற்காக அரசாங்கம் சமுதாய அபிவிருத்தி நடவடிக்கைகளுக்காக ரூபா 42 பில்லியனை செலவிட்டது.

4.8.4 விவசாயம் மற்றும் நீர்ப்பாசனம்

உரமானியம், வறட்சியினால் பாதிக்கப்பட்ட பயிர்களுக்கான நட்டஈடு, மானிய கடன் வசதிகளை வழங்குதல், நிதி அளிப்பு சேவைகள், விரிவாக்கல் வசதிகளை வழங்குதல் போன்ற பல்வேறு வகையில் இத்துறைக்கான அரசாங்க முதலீடுகள் இடம்பெற்றுள்ளன. 2016 இல் ஆரம்பிக்கப்பட்ட தேசிய உணவு உற்பத்தி நிகழ்ச்சித்திட்டம் பல்வேறு துறைகளை உள்ளடக்கிய வகையில் 2017 இலும் வெற்றிகரமாக தொடர்ந்து செயற்படுத்தப்பட்டது.

சிறிய குளங்களை புனரமைத்தல், புதுப்பித்தல் மற்றும் படிவு மணல் அகற்றல் என்பவற்றுக்காக 2017 இல் அரசாங்கம் ரூபா 300 பில்லியனை முதலீடு செய்துள்ளதுடன் விவசாயத்துறை நவீனமயப்படுத்தல் நிகழ்ச்சித்திட்டத்திற்காக ரூபா 720 பில்லியனும் உணவுப்

பாதுகாப்புக்கான விசேட நிகழ்ச்சித்திட்டத்திற்காக ரூபா 2000 பில்லியனும் ஒதுக்கீடு செய்யப்பட்டது. விவசாய வலையங்களை உருவாக்குவதிலும் பெறுமதி சங்கிலி அபிவிருத்தியினை வலுப்படுத்துவதிலும் விவசாயத்துறை நவீனமயப்படுத்தல் நிகழ்ச்சித்திட்டம் குறிப்பிடத்தக்க பங்களிப்பு செய்துள்ளது.

மீன்பிடி கைத்தொழிலுக்கு வசதியளிப்பதற்காக சிலாபம், கிரிந்தை, கல்முனை, திக்கோவிற்பு, காலி, கலமிற்றிய, சுதுவெல்ல, புரனவெல்ல, மிரிஸ்ச, காரைநகர், குடாவெல்ல ஆகிய மீன்பிடி துறைமுகங்களில் நிறுத்தல் இடங்களையும் அவை போன்று 4 நங்கூரத்தலங்களையும் நிர்மாணித்ததன் ஊடாக அரசாங்கம் இத்துறைக்கு நிதி வழங்குவதனை தொடர்ந்து மேற்கொள்ளும் அதேவேளை ரூபா 1,150 பில்லியனை செலவிட்டுள்ளது.

மீனவ ச%கத்தின் வாழ்க்கைத் தரத்தினை உயர்த்தும் நோக்குடன் நாடு முழுவதிலுமுள்ள ஒவ்வொரு மாவட்டங்களிலும் வீடமைப்பு மற்றும் வாழ்வாதார அபிவிருத்தி நிகழ்ச்சித்திட்டங்கள் 35 “வெவக் சமக கமக்” கருத்திட்டத்தின் கீழ் செயற்படுத்தப்பட்டன. நோர்வே அரசாங்கத்தின் உதவியுடன் கடற்றொழில் மற்றும் நீரியல் வள கொள்கையொன்றினை உருவாக்குவதற்கான பணிகள் ஆரம்பிக்கப்பட்டுள்ளன.

அட்டவணை 4.16 | 2017 இல் பாதை அபிவிருத்தி தொடர்பான பிரதான கருத்திட்டங்கள்

கருத்திட்டம்	உண்மையான	உண்மையான
	2016	2017 Actual
அதிவேக பாதை அபிவிருத்தி		
மத்திய அதிவேக பாதை	615.94	2,016.33
தெற்கு அதிவேக பாதை விரிவாக்கல்	36,320.16	67,337.75
	8,578.87	11,126.36
வெளிச்சுற்று அதிவேக பாதை கட்டம் - III	3.31	24.43
துறைமுக அடைவு உயர் நெடுஞ்சாலை	45,518.28	80,504.87
உப மொத்தம்		
நெடுஞ்சாலைகள் அபிவிருத்தி	17,616.85	18,544.40
ஒருங்கிணைந்த பாதை முதலீட்டு (i - பாதை) நிகழ்ச்சித்திட்டம்	10,467.31	7,611.62
முன்னுரிமை பாதை கருத்திட்டம் (PRP 3) கட்டம் I	2,542.47	5,991
முன்னுரிமை பாதை கருத்திட்டம் (PRP 3) கட்டம் II	344.2	1,944
பேராதணை - பதுளை, பதுளை - செங்கலடி பாதை புனரமைப்பு	1,955.04	2,003.12
கொழும்பு மாவட்ட பாதை அபிவிருத்தி கருத்திட்டம்	3,126.53	1,789.45
தெற்கு பாதை இணைப்புக் கருத்திட்டம்	36,052.40	37,883.59
உபமொத்தம்	10,887.60	9,211.50
பாதை விரிவாக்கல் மற்றும் மேம்பாடு	10,887.60	9,211.50
உபமொத்தம்		
பாலங்கள் மற்றும் மேம்பாலங்கள் நிர்மாணம்	2,270.24	2,861.64
தேசிய பாதை வலையமைப்பு பிரதான பாலங்கள் நிர்மாணக் கருத்திட்டம்	1,078.80	8,015.37
இரண்டாவது புதிய களனிப் பாலக் கருத்திட்டம்	4,416.62	4,140.58
இராஜகிரிய, பொல்ஹால மற்றும் கணேமுல்லையில் மேம்பாலங்கள் நிர்மாணம்	7,765.66	15,017.59
உப மொத்தம்	100,223.94	142,617.55

அட்டவணை 4.17 | சமுதாய அபிவிருத்தி தொடர்பான செலவின விபரம்

நிரல் அமைச்சு	2016 தொகை	2017 தொகை
சிறைச்சாலை மறுசீரமைப்பு, புனரமைப்பு, புனர்வாழ்வு மற்றும் இந்து சமய கலாசார அலுவல்கள் அமைச்சு	22,007	17,621
மலைநாட்டு புதிய கிராமங்கள், உட்கட்டமைப்பு மற்றும் சமுதாய அபிவிருத்தி அமைச்சு	557	630
உள்நாட்டு அலுவல்கள், வடமேற்கு அபிவிருத்தி மற்றும் கலாசார அலுவல்கள் அமைச்சு	950	1,813
பிராந்திய அபிவிருத்தி அமைச்சு	658	436
விசேட ஒப்படைகள் அமைச்சு	72	111
சட்டம் ஒழுங்கு மற்றும் தெற்கு அபிவிருத்தி அமைச்சு	546	87
மகளிர் மற்றும் சிறுவர் அலுவல்கள் அமைச்சு	1,908	2,349
தேசிய கொள்கைகள் மற்றும் பொருளாதார அலுவல்கள் அமைச்சு	4,935	3,109
ச%க வலுவூட்டல், நலன்புரி மற்றும் கண்டிய மரபுரிமை அமைச்சு	15,391	15,915
மொத்தம்	47,024	42,071

நாட்டிலுள்ள அதிகளவு பால் உற்பத்தி செய்யும் பசுக்களின் எண்ணிக்கையினை அதிகரிப்பதன் %லம் உள்நாட்டு பால் உற்பத்தியினை மேம்படுத்துவதற்கு பால் தரும் விலங்குகளை இறக்குமதி செய்வதற்கு அரசாங்கம் நடவடிக்கை எடுத்துள்ளது. இன் நிகழ்ச்சித்திட்டத்தின்கீழ் அவுஸ்திரேலியாவிலிருந்து 5000 பசுக்கள் இறக்குமதி செய்யப்பட்டுள்ளதுடன் அதற்கான மொத்த செலவினம் ரூபா 1,529 மில்லியனாகும். மில்கோ தனியார் கம்பனியின் பதனிடல் தொழிற்சாலையினை இடம் மாற்றுவதற்கு வசதியளிக்கும் வகையில் படல்கமையில் பாற்பதனிடல் பொறித்தொகுதியொன்றினை தாபிப்பதற்கு ரூபா 3,208.5 மில்லியன் அரசாங்கத்தினால் முதலிடப்பட்டுள்ளது. கால்நடை சுகாதாரத்தினை மேம்படுத்துவதற்கு தடுப்பு மருந்துகளை தயாரித்தல் மற்றும் விலங்கு சுகாதார துறையினை விரிவாக்கலுக்காக ரூபா 65 மில்லியன் முதலீடு செய்யப்பட்டது.

அட்டவணை 4.18 | விவசாயம் மற்றும் நீர்ப்பாசனத்துறையில் 2017 இல் செயற்படுத்தப்பட்ட பிரதான கருத்திட்டங்கள்

திட்டம்	தொகை
1 சிறிய குளங்கள் புதுப்பித்தல், புனரமைத்தல் மற்றும் தூர் எடுத்தல்	3,000
2 உணவுப் பாதுகாப்புக்கான விசேட நிகழ்ச்சித்திட்டம்	2,000
3 விவசாயத் துறை நவீனமயப்படுத்தல் நிகழ்ச்சித்திட்டம்	720
4 தேசிய விதை உற்பத்தி மற்றும் கொள்வனவு	334

Table 4.19 | பாற்பொருள் உற்பத்தி துறையில் 2017 இல் செயற்படுத்தப்பட்ட பிரதான கருத்திட்டங்கள்

	ரூபா. மில்.
1 பால் விலங்குகளின் இறக்குமதி	1,529
2 பாற்பதனிடல் பொறித்தொகுதியினைத் தாபித்தல்	3,208.5
3 திரவ பால் நுகர்வுக்கான வசதி மற்றும் ஊக்குவிப்பு	45
4 சிறிய பாற்பொருள் கூட்டுறவு சங்கங்களின் அபிவிருத்தி	440

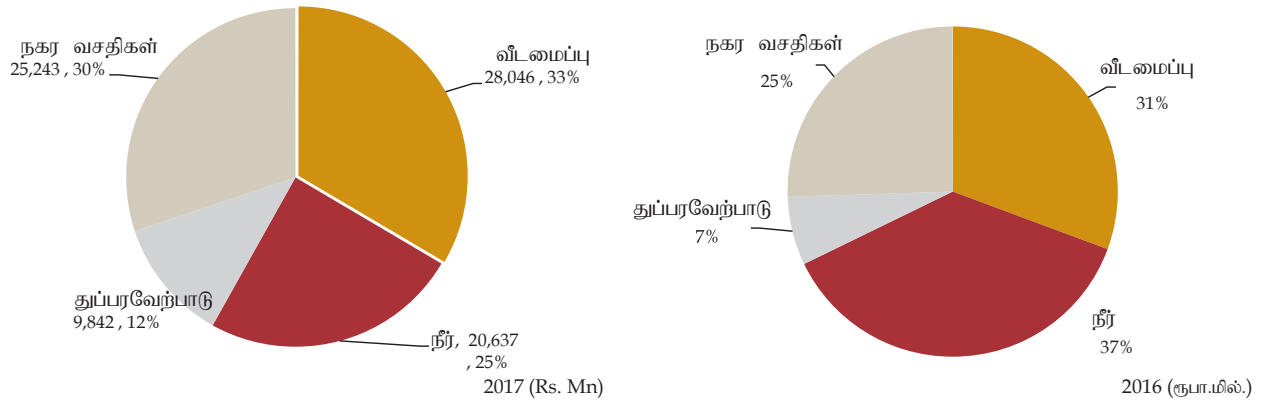
பெருந்தோட்டத்துறைக்கு ஒத்துழைப்பு வழங்கும்வரையில் அரசாங்கம் ரூபா 10,958 மில்லியனை செலவிட்டுள்ளது. சிறு பற்றுநில தேயிலை மற்றும் நபர் புனரமைப்பு கருத்திட்டத்தின் %லம் 23,423 குடும்பங்களுக்கு தேயிலை மீள்நடுகைக்காக உதவி வழங்கப்பட்டுள்ளதுடன் 5,253 இறப்பர் பயிரிடுகின்ற குடும்பங்களுக்கு மீள்நடுகைக்காகவும் இறப்பர் பால் உற்பத்தியினை மேம்படுத்துவதற்கும் உதவி வழங்கப்பட்டது.

விளைச்சலினை அதிகரிக்கும் நோக்கத்துடன் உயர் விளைச்சலை தரக்கூடிய தெங்கு நாற்றுப் பொருட்களை பரம்பரையியல் ரீதியாக உற்பத்தி செய்வதில் ஈடுபடுவதற்கு அரசாங்கம் ஒத்துழைப்பு வழங்கியுள்ளது. விவசாயத்திற்கான நீர்ப்பாசனம் வழங்குதல், உள்நாட்டுப் பாவணை மற்றும் மற்றும் கைத்தொழில் துறைகளுக்கான நீர் வழங்கல் மற்றும் தரைகீழ் நீர் இருப்பினைப் பேணுதல் என்பவற்றின் %லம் நீர்ப்பாசனத்துறையானது தேசிய பொருளாதாரத்திற்கு குறிப்பிடத்தக்களவு பங்களிப்பினை வழங்கியுள்ளது. 2017 இன் போது மகாவலி அபிவிருத்த உள்நாட்டுக்களாக நீர்ப்பாசனத்துறைக்காக ரூபா 74 மில்லியன் செலவிடப்பட்டுள்ளது. இதில் புதிய நீர்த்தேக்கங்களை அபிவிருத்தி செய்தல் மற்றும் நிர்மாணம், தற்பொழுது காணப்படுகின்ற நீர்த்தேக்கங்களின் நீர்கொள் திறனை அதிகரித்தல் மற்றும் நீர்நுகர்வில் உற்பத்திதிறன் மற்றும் விளைத்திறனை மேம்படுத்தல் என்பவற்றுக்கு கூடிய கவனம் செலுத்தப்பட்டது. மொறகஹகந்தை, களுக்கை அபிவிருத்தி கருத்திட்டத்திற்காக ரூபா 19,774 மில்லியன் பெறுமதியான முதலீடு செய்யப்பட்டதுடன் உமாஓயா கருத்திட்டத்திற்காக ரூபா 13,600 மில்லியன் முதலீடு செய்யப்பட்டது.

4.8.5 வீடமைப்பு மற்றும் பொது வசதிகள்

வீடமைப்பு மற்றும் பொது வசதிகள் துறைக்கான 2017 ரூபா 83,768 மில்லியன் அரசாங்கத்தினால் முதலீடு செய்யப்பட்டுள்ளமை 2016 இல் ஒதுக்கீடு செய்யப்பட்ட ரூபா 68,269 மில்லியனுடன் ஒப்பிடுகையில் 23 சதவீத அதிகரிப்பாகும். இம்முதலீடுகளில் பெரும்பாலான பகுதி கிராமிய மற்றும் நகரப் பிரதேசங்களில் வீடமைப்பு அபிவிருத்திக்காக பயன்படுத்தப்பட்டுள்ளது.

வரைபு 4.11 | வீடமைப்பு மற்றும் பொது வசதிகள் துறை செலவினம் 2016 மற்றும் 2017



4.8.5.1 வீடமைப்பு அபிவிருத்தி

வீடமைப்பு மற்றும் மாநகர அமைச்சு உள்ளடங்கலாக பல்வேறு அமைச்சுக்களினால் “அனைவருக்கும் புகலிடம்” என்ற மகுடத்தின்கீழ் வீடமைப்பு அபிவிருத்தித் திட்டங்கள் முன்னெடுக்கப்பட்டன. இந்த வீடமைப்பு அபிவிருத்தித் திட்டங்கள் உதவு தொகை கடன்கள் மற்றும் மானியங்கள் வழங்குவதனூடாக மேலும் ஊக்கமளிக்கப்பட்டது. இத்துறையில் 2017 இல் மேற்கொள்ளப்பட்ட முதலீடு ரூபா 28,046 மில்லியன் என்பதுடன் இது 2016 இன் முதலீட்டினைவிட 34 சதவீத அதிகரிப்பாகும். நகர மீள் உருவாக்கல் கருத்திட்டத்திற்கு ஒத்துழைப்பு வழங்கும் வகையில் உள்நாட்டு வங்கிகளினூடாக ரூபா 14 பில்லியன் மேலதிக கடன் வழங்கப்பட்டது.

பயனாளிகளின் வருமானம் மற்றும் அவர்களது தேவைப்பாடு என்பவற்றினை கருத்திற்கொண்டு வீடமைப்புக்கான உதவியாக வீடமைப்பு மற்றும் நிர்மாணத்துறை அமைச்சினால் சலுகைக் கடன்கள் மற்றும் நிதி மானியங்கள் 2017 இலும் தொடர்ந்து வழங்கப்பட்டது. 2017 இல் இந்நிகழ்ச்சித்திட்டத்தின் %லம் 73,930 பயனாளிகள் நன்மையடைந்துள்ளனர். முன்னெடுக்கப்பட்ட மொத்த வீடமைப்பு நிர்மாணப் பணிகளில் 24,768 வீடுகள் பூர்த்தியடைந்துள்ளன. நடுத்தரவருமானக் குடும்பங்களுக்கான வீடமைப்பு வசதிகளை வழங்கும் நோக்கத்துடன் 2017 இல் ரூபா 250 மில்லியன் செலவில் 24 வீடமைப்புத் திட்டங்கள் புதுப்பிக்கப்பட்டுள்ளன. இந்நிகழ்ச்சித்திட்டத்தின்கீழ் வாதுவை, ஜல்தர, ராகமை, ஹோமாகமை மற்றும் குண்டகசாலை ஆகிய 5 இடங்களில்

அட்டவணை 4.11 | அமைச்சுக்களின் அடிப்படையில் 2016 மற்றும் 2017 இல் வீடமைப்பு அபிவிருத்திக்கான செலவினம்

அமைச்சு	2016	2017
வீடமைப்பு மற்றும் நிர்மாணத்துறை அமைச்சு	6,644	6,946
மலைநாட்டு புதிய கிராமங்கள், உட்கட்டமைப்பு மற்றும் சமுதாய அபிவிருத்தி அமைச்சு	726	1,794
மாநகர மற்றும் மேற்கு அபிவிருத்தி அமைச்சு		8,500
அனர்த்த முகாமைத்துவ அமைச்சு	2,120	2,382
சிறைச்சாலை மறுசீரமைப்பு, புனரமைப்பு, புனர்வாழ்வு மற்றும் இந்து சமய கலாசார அலுவல்கள் அமைச்சு	9,255	5,012
மாகாண சபைகள் மற்றும் உள்ளூராட்சி அமைச்சு	68	113
மொத்தம்	20,927	28,046

தனியார் மற்றும் அரசு பங்களிப்பு அடிப்படையில் 5 வீடமைப்புத் திட்டங்களின் நிர்மாணம் 2017 இல் ஆரம்பிக்கப்பட்டுள்ளது. இதற்காக மதிப்பிடப்பட்ட செலவினம் ரூபா 120.0 மில்லியனாகும்.

இதற்கு மேலதிகமாக பெருந்தோட்ட சமுதாயத்தில் வீடமைப்பு அபிவிருத்திக்கு ஒத்துழைப்பு வழங்கும் வகையில் மலைநாட்டு புதிய கிராமங்கள், உட்கட்டமைப்பு மற்றும் சமுதாய அபிவிருத்தி அமைச்சினால் ரூபா 1,794 மில்லியன் முதலீடு செய்யப்பட்டது. இந்நிகழ்ச்சித்திட்டத்தின்கீழ் பெருந்தோட்டத்துறையில் 1,040 வீடுகள் நிறைவு செய்யப்பட்டுள்ளன. வடக்கு மற்றும் கிழக்கு மாகாணங்களிலுள்ள மக்களுக்கான வீடமைப்பு வசதிகளை வழங்கும் நோக்கத்துடன்

குறிப்பாக உள்நாட்டில் இடம்பெயர்ந்த மக்களுக்காக 2017 இல் அரசாங்கத்தினால் ரூபா 5,012 மில்லியன் ஒதுக்கீடு செய்யப்பட்டது.

இதன் %லம் 6,232 வீடுகளின் நிர்மாணத்திற்காக ஒத்துழைப்பு வழங்கப்பட்டது. 2017 இல் இடம்பெற்ற வெள்ளம் மற்றும் மண்சரிவு போன்ற அனர்த்தங்களினால் சேதமடைந்த பிரதேசங்களின் வீடமைப்பு வசதிகளை அபிவிருத்தி செய்வதற்கான

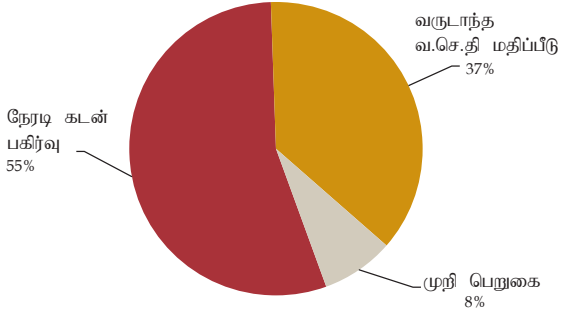
முதலீடான ரூபா 2,382 மில்லியன் முதலீடு செய்யப்பட்டுள்ளதுடன் இம்முதலீட்டினால் 2,221 குடும்பங்கள் நன்மையடைந்தன.

மாநகர மற்றும் மேற்கு அபிவிருத்தி அமைச்சுடன் இணைந்து நகரிலுள்ள வறியவர்களுக்கு முக்கியத்துவம் வழங்கி நகரப் பிரதேசத்தில் வீடமைப்பு அபிவிருத்தியினை முன்னெடுப்பதற்காக நகர மீள் உருவாக்கல் கருத்திட்டத்தின்கீழ் 2017 இல் நகர வீடமைப்பு அபிவிருத்திக்காக ரூபா 8,500

4.8.5.2 குடிநீர் மற்றும் துப்பரவேற்பாடு

பாதுகாப்பான குடிநீர் மற்றும் தரமான துப்பரவேற்பாட்டு வசதிகளை வழங்குகின்ற நோக்கத்துடன் அரசாங்கம் ரூபா 70,540 மில்லியனை மொத்தமாக நீர் வழங்கல் மற்றும் துப்பரவேற்பாட்டுக்காக முதலீடு செய்துள்ளது. இதில் உள்நாட்டு மற்றும் வெளிநாட்டு வங்கிகளிலிருந்து பெறப்பட்ட கடன்களுக்கான நிதியளிப்புச் செலவினத்தினை ஈடு செய்வதற்காக தேசிய நீர் வழங்கல் மற்றும் வடிகாலமைப்பு சபைக்கு வழங்கப்பட்ட நிதி ஒதுக்கீடும் உள்ளடங்குகின்றது நீர் வழங்கல் மற்றும் வடிகாலமைப்புச் சபையினால் பெறப்பட்டு செலவிடப்பட்ட மொத்தக்கடன் ரூபா 38,799 மில்லியனாகும். இதில் ரூபா 26,094 மில்லியன் அரசாங்க வருடாந்த வரவு செலவுத்திட்டத்தினூடாக வழங்கப்பட்டது. வெளிநாட்டு நிதி அளிக்கப்பட்ட நீர் வழங்கல் மற்றும் கழிவுநீர் அகற் றல் கருத்திட்டத்தின் உள்நாட்டு நிதியாக திறைசேரி முறிகளிலிருந்து பெறப்பட்ட ரூபா 5,647 மில்லியன் நீர் வழங்கல் வடிகாலமைப்புச் சபையினால் பயன்படுத்தப்பட்டது.

வரைபட 4.12 | குடிநீர் மற்றும் துப்பரவேற்பாட்டுத் துறையில் முதலீடு - 2017



நீர்வழங்கல் மற்றும் துப்பரவேற்பாட்டு கருத்திட்டங்களுக்கான கடன்பெறுகைகளுக்கு நிதியளிப்பு பொறிமுறை தொடர்பிலான அரசாங்கத்தின் கொள்கைத்தீர்மானம் 2017 இல் குறித்த கருத்திட்டங்களுக்கு நிதியளிப்பது தொடர்பிலும் பிரயோகிக்கப்பட்டது. எனவே, நீர்வழங்கல் மற்றும் துப்பரவேற்பாட்டு கருத்திட்டங்களுக்காக பெறப்பட்ட அனைத்துப் பெறுகைகளும் அரசாங்கத்தின் மானியம் வழங்கப்பட்ட படுகடன் சேவை முறைமையின்கீழ் தேசிய நீர் வழங்கல் மற்றும் வடிகாலமைப்புச் சபையினால் பொறுப்பேற்கப்பட்டது.

மில்லியன் முதலீடு செய்யப்பட்டது. இத்திட்டத்தின் கீழ் கொழும்பிலுள்ள 5 இடங்களில் 1,750 வீடுகள் நிர்மாணிக்கப்பட்டுள்ளதுடன் 17 வீடமைப்புத் திட்டங்களில் 9,540 வீடுகளின் நிர்மாணப் பணிகள் தற்பொழுது இடம்பெற்று வருகின்றது.

இதனால் வெளிநாட்டு மற்றும் உள்நாட்டு வங்கியினால் நிதியளிக்கப்பட்ட அனைத்து கருத்திட்டங்களினதும் படுகடன் சேவை (%லதனம் மற்றும் வட்டி) பின்வரும் காரணிகளின் அடிப்படையில் பொரதுத்திறைசேரியினால் செலுத்தப்பட்டது.

- நகர நீர் வழங்கல் கருத்திட்டம் - 50%
- கிராமிய நீர் வழங்கல் கருத்திட்டம் - 75%
- கழிவுநீர் அகற் றல் மற்றும் கழிவு நீர் கருத்திட்டங்கள் - 100%
- சிறுநீரக நோய் கருத்திட்டங்கள் - 100%
2016 இலிருந்து 2020 வரை

பாதுகாப்பான குடிநீரினை பெற்றுக் கொள்வதற்கான அரசாங்கத்தினால் முன்னெடுக்கப்படும் அபிவிருத்தி நடவடிக்கைகள் சனத்தொகையை 85 சதவீதத்திற்கு அதிகமானவர்களை உள்ளடக்கும் வகையில் நாடு முழுவதிலும் வெற்றிகரமாக செயற்படுத்தப்பட்டுள்ளது.

இதற்கு மேலதிகமாக, மாகாண சபைகள் உள்ளூராட்சி அமைச்சினால் துப்பரவேற்பாட்டு சேவைகள் மேம்பாடு தொடர்பில் ரூபா 3,142 மில்லியன் முதலீடு செய்யப்பட்டுள்ளதுடன் முன்னைய வருடத்தினைவிட இது 13 சதவீத அதிகரிப்பாகும். இதற்கான காரணம் கொழும்பு நகரத்தின் தரையமைப்பினை மாற்றுவதற்கு ஒத்துழைக்கின்ற பாரிய கொழும்பு கழிவுநீர் முகாமைத்துவ கருத்திட்டத்தில் செய்யப்பட்ட முதலீடுகளாகும்.

அட்டவணை 4.21 | குடிநீர் மற்றும் துப்பரவேற்பாட்டுத் துறையில்

2017 இல் செயற்படுத்தப்பட்ட பிரதான கருத்திட்டங்கள்

ரூபா. மில்.

கருத்திட்டம்	2017 உண்மையான செலவினம்		
	வெளிநாட்டு	உள்நாட்டு	மொத்தம்
தே.நீ.வ.வ சபையினால் செயற்படுத்தப்பட்ட நீர் வழங்கல் மற்றும் கழிவு நீரகற்றல் கருத்திட்டங்கள்	14,937	4,800	19,737
நீர் வழங்கல் மற்றும் துப்பரவேற்பாட்டு மேம்பாடு	3,183	75	3,258
சிறுநீரக நோயினால் பாதிக்கப்பட்ட பிரதேசங்களில் நீரினால் பரவுகின்ற நோயினைத் தவிர்த்தல்	-	602	602
மாகாணங்களுக்கிடையிலான கருத்திட்டம்	-	529	529
கழிவு நீரகற்றல் வசதியினைப் பெற்றுக்கொள்ளும் குடும்பங்களை அதிகரிப்பதற்கான கருத்திட்டம்	130	49	179
கிராமிய நீர்வழங்கல் மற்றும் துப்பரவேற்பாட்டு மேம்பாடு	-	150	150
சிலாபம், வவுனியா, மன்னார் நீர் வழங்கல் மற்றும் புத்தளம் வறள்வலைய நகர நீர்வழங்கல் கருத்திட்டம்	159	126	285
சமுதாய நீர் வழங்கல் மேம்பாடு	-	100	100
கழிவு நீரகற்றல் முறைமை - கொழும்பு மாநகர சபை கருத்திட்டம்		479	479
பாரிய கொழும்பு கழிவு நீர் முகாமைத்துவ கருத்திட்டம்	2,097	556	2,653

4.8.5.3 நகர அபிவிருத்தி

2017 இல் நகர அபிவிருத்தி வசதிகளுக்காக ஒன்று திரட்டப்பட்ட அரசாங்க செலவினம் ரூபா 19,820 மில்லியனாகும். இதில் மாநகர மற்றும் மேற்கு அபிவிருத்தி அமைச்சின் கீழ் ரூபா 18,597 மில்லியனும் நகர திட்டமிடல் மற்றும் நீர் வழங்கல் அமைச்சின் கீழ் ரூபா 1,223 மில்லியனும் செலவிடப்பட்டுள்ளது.

மாநகர மற்றும் மேற்கு அபிவிருத்தி அமைச்சின் கீழான செலவினம் பிரதானமாக அனைத்தையும் உள்ளடக்கிய அபிவிருத்தி நிகழ்ச்சித்திட்டத்தின் பகுதியொன்றாக மேல் மாகாணம் முழுவதையும் மாநகர பிரதேசமொன்றாக மாற்றுவதற்கு மேற்கொள்ளப்பட்டது. மேற்குப் பிராந்திய மாநகரங்களுக்கு மேலதிகமாக நகரமயமாக்கலின் நன்மையானது நாடு முழுவதிலும்

சமமாகப் பகிரப்படுவதனை உறுதிப்படுத்தும் வகையில் காலி, கண்டி, யாழ்ப்பாணம், அநுராதபுரம் மற்றும் திருகோணமலை போன்ற அபிவிருத்தியடைந்துவரும் முக்கிய நகரங்களின் அபிவிருத்திக்கு நடுத்தரகால செலவின வேலைச் சட்டகத்தின் கீழ் 2017 இல் முன்னுரிமை வழங்கப்பட்டது. நகர திட்டமிடல் மற்றும் நீர் வழங்கல் அமைச்சானது விசேடமாக நாட்டிலுள்ள பின்தங்கிய பிரதேசங்களின் நகரங்கள் மற்றும் நகரங்கள் மற்றும் பட்டினங்களைத் தரம் உயர்த்துவதனை 2017 இல் நோக்கமாகக் கொண்டிருந்தது.

அட்டவணை 4.22 | நகர அபிவிருத்தி தொடர்பான பிரதான அபிவிருத்தி கருத்திட்டங்களின் செலவினம் 2017

ரூபா மில்.

கருத்திட்டம்	மொத்தச் செலவினம் 2017		
	வெளிநாட்டு	இ.அ	மொத்தம்
மெற்றோ கொழும்பு நகர அபிவிருத்தி கருத்திட்டம்			
விசேட நகரங்களின் அபிவிருத்தி - கண்டி மற்றும் காலி	2,347	1,177	3,524
நகர அபிவிருத்தி மற்றும் நகர திண்மக்கழிவு முகாமைத்துவம்	1,851	499	2,350
துறைமுக நகர அபிவிருத்தி கருத்திட்டம்	-	5,855	5,855
பாரிய கொழும்பு நகர போக்குவரத்து அபிவிருத்தி கருத்திட்டம் கட்டம் 1	-	2,709	2,709
பேலியாகொடைக்கு மெனிங் சந்தையினை இடம்மாற்றல்	-	425	425
நகர அபிவிருத்தி அதிகார சபையினால் செயற்படுத்தப்பட்ட கருத்திட்டம்	-	841	841
பாரிய கொழும்பு வெள்ளப்பாதுகாப்பு மற்றும் சுற்றாடல் அபிவிருத்தி கருத்திட்டம்	-	691	691
9 மாகாணங்களில் நகர அபிவிருத்திக் கருத்திட்டங்கள்	-	362	362
நகர திட்டமிடல் மற்றும் நீர்வழங்கல் அமைச்சு	-	511	511
நகரங்களை தரமுயர்த்துவதற்கான அபிவிருத்தித் திட்டம்	-	1,220	1,220
நகரங்களை தரமுயர்த்துவதற்கான அபிவிருத்தித் திட்டம்	-	1,220	1,220

%லம்: தேசிய வரவு செலவுத்திட்ட திணைக்களம்

4.8.6 சுற்றாடல்

சுற்றாடல் துறையின் அபிவிருத்திக்காக 2017 இல் அரசாங்கம் ரூபா 8,434.2 மில்லியனை செலவிட்டுள்ளது. இம் முதலீட்டில் பிரதானமாக கடற்கரை மற்றும் வனவள பாதுகாப்பு காணப்பட்டதுடன் அடுத்ததாக சுற்றாடல் முகாமைத்துவம், வனசீவராசிகள் பாதுகாப்பு மற்றும் கழிவு முகாமைத்துவம் என்பவற்றுக்கு கவனம் செலுத்தப்பட்டது.

4.8.6.1 வனசீவராசிகள் பாதுகாப்பு

அட்டவணை 4.23 | வனசீவராசிகள் பாதுகாப்புக்காக 2017 இல் செயற்படுத்தப்பட்ட பிரதான கருத்திட்டங்கள்

ரூபா. மில்.

1 மின்சார வேலி நிர்மாணம்	100
2 இலங்கையில் மனித யானை பிணக்கினைக் குறைத்தல்	344
3 (மின்சார வேலி பராமரிப்பு)	77.5
4 வனவிலங்குகளுக்கான சிறந்த வாழிடங்கள்	36.6

4.8.6.2 கடற்கரை மற்றும் வனவள பாதுகாப்பு

2017 இல் கடற்கரை மற்றும் வனவளப் பாதுகாப்புக்காக ரூபா 3,373 மில்லியன் செலவிடப்பட்டுள்ளதுடன் அதில் பெரும்பாலான பகுதி வனவளப் பாதுகாப்பிற்காக செலவிடப்பட்டுள்ளது.

அட்டவணை 4.24 | கடற்கரை மற்றும் வனவள பாதுகாப்புக்காக 2017 இல் செயற்படுத்தப்பட்ட பிரதான கருத்திட்டங்கள்

ரூபா. மில்.

1 கடற்கரை ஊட்டமளிப்பு கருத்திட்டம்	341.2
2 கடற்கரை பாதுகாப்புக் கட்டமைப்புகள்	337.9
3 அவசர கரையோரப் பாதுகாப்பு	28.1
4 கரையோர வலைய முகாமைத்துவ நிகழ்ச்சித்திட்டத்தினை செயற்படுத்தல்	22.7
5 கரையோர பொறியியல் புலனாய்வு	16.7
6 வனச் சூழலை விஸ்தரித்தல்	402.8
7 வனக் கைத்தொழில் பெருந்தோட்டங்களை தாபித்தலும் முகாமை செய்தலும்	314.9

4.8.6.3 சுற்றாடல் முகாமைத்துவம்

2017 இல் சுற்றாடல் முகாமைத்துவம் மீதான அரசாங்க செலவினம் ரூபா 2,274 மில்லியனாகக் காணப்பட்டதுடன் சூழலியல் பாதுகாப்பு மற்றும் முகாமைத்துவக் கருத்திட்டம் போன்ற கருத்திட்டங்களுக்கு பயன்படுத்தப்பட்ட அதேவேளை காலநிலை மாற்றத்தினால் மகாவலி ஆற்றுப்பள்ளத்தாக்கில் பின்தங்கிய விவசாய ச%கங்கள் எதிர்நோக்கும் பாதிப்பினை போக்குவதற்காகவும் செலவிடப்பட்டது.

அட்டவணை 4.25 | சுற்றாடல் முகாமைத்துவம் தொடர்பான 2017 இல் செயற்படுத்தப்பட்ட பிரதான கருத்திட்டங்கள்

(ரூபா மில்)	
1	சூழல் முறைமை பாதுகாப்பு மற்றும் முகாமைத்துவ கருத்திட்டம் 203.4
2	மகாவலி ஆற்றுப் பள்ளத்தாக்கில் விவசாய சமூகத்தினருக்கு ஏற்படும் சூழல் மாற்ற தாக்கத்தினை நீக்குதல் 150.9
3	சூழல் ரீதியான பாதிப்பு ஏற்படும் பிரதேசங்களில் உயிரியல் பல்வகைத் தன்மை மேம்பாடு மற்றும் சூழல் முறைமை பேணுதல். 60
4	பிரதான உயிரியல் பல்வகைத் தன்மை மற்றும் விவசாய உயிரியல் பல்வகைத் தன்மை பாதுகாப்பு 54.5
5	சூழல் முறைமை பாதுகாப்பு மற்றும் முகாமைத்துவக் கருத்திட்டம் 203.4

%லம் : தேசிய வரவு செலவுத்திட்ட திணைக்களம்

4.8.6.4 கழிவு முகாமைத்துவம்

2016 இலிருந்து 2017 வரை கழிவு முகாமைத்துவத்திற்கு முக்கியத்துவம் வழங்கும் வகையில் அரசாங்கத்தின் முதலீடு 66 சதவீதத்தினால் அதிகரிக்கப்பட்டது. உள்ளூராட்சி மன்றங்களின் கீழ் “பிஸ்சு” நிகழ்ச்சித்திட்டம், யாழ்ப்பாணம், அநுராதபுரம், மெதிரிகிரிய, மற்றும் ஹிக்கடுவ பகுதிகளில் கழிவு அகற்றல் நிர்மாணப் பணிகள், மாநகர கொழும்பு திண்மக் கழிவு முகாமைத்துவ கருத்திட்டம், களனி கழிவு இடமாற்றல் நிலையம் ஆகிய கருத்திட்டங்களுக்கு குறித்த முதலீடு பயன்படுத்தப்பட்டது. அறுவக்காலு கழிவு முகாமை நிகழ்ச்சித்திட்டம் 2017 இல் ஆரம்பிக்கப்பட்டது.

அட்டவணை 4.26 | கழிவு முகாமைத்துவத்தில் 2017 இல் செயற்படுத்தப்பட்ட பிரதான கருத்திட்டங்கள்

ரூபா. மில்.	
1	மெற்றோ கொழும்பு திண்மக்கழிவு முகாமை 108.3
2	பிஸ்சு நிகழ்ச்சித்திட்டம் 223.6
3	திண்மக்கழிவுகற்றல் வசதி நிர்மாணம் 125.7

4.9 தொழில்நுட்ப அபிவிருத்தி

டிஜிற்றல் சூழலியல் முறைமை மற்றும் சிறந்த பொருளாதார அபிவிருத்தியினை மேம்படுத்தும் வகையில் அரசாங்கம் தகவல் தொழில்நுட்பம் மற்றும் ஆராய்ச்சி அபிவிருத்தியினை இனங்கண்டுள்ளது. எனவே, பொருளாதார வளர்ச்சியினை ஊக்குவிக்கும் நோக்கத்துடன் அரசாங்கம் தகவல் தொலைத்தொடர்பு தொழில்நுட்ப அபிவிருத்திக்கு அதிகளவான வரவு செலவுத்திட்ட ஒதுக்கீட்டினை மேற்கொண்டுள்ள அதேவேளை ஆராய்ச்சி, அபிவிருத்தி மற்றும் தொடர்பாடலுக்கும் குறிப்பிடத்தக்களவு வரவு செலவுத்திட்ட ஒதுக்கீட்டினை வழங்கியுள்ளது.

நாட்டின் தகவல் தொழில்நுட்ப சேவைகளை அதிகரிக்கும் அரசாங்கத்தின் கொள்கைக்கமைவாக 2017 இல் தகவல் தொழில்நுட்பத்துறையின் மீண்டெழும் செலவினமானது

65 சதவீதத்தினால் அதிகரித்த அதேவேளை, %லதனச் செலவினம் 80 சதவீதத்தினாலும் அதிகரித்தது. எவ்வாறாயினும், கருத்திட்டத்தினை இனங்காணல், கொள்வனவு மற்றும் செயற்படுத்துகை போன்ற துறைகளில் காணப்படும் தாமதம் காரணமாக 2017 இல் இத்துறைக்கான அங்கீகரிக்கப்பட்ட வரவு செலவுத்திட்ட ஒதுக்கீடுகளில் குறைவான பயன்பாட்டினை அவதானிக்க முடிந்தது. தகவல் தொடர்பாடல் தொழில்நுட்ப முகவரன்மையானது 2017 இல் தகவல் தொழில்நுட்ப அபிவிருத்தியின் கீழ் மிகப் பிரதான மற்றும் பாரிய கருத்திட்டமான “பொருளாதாரத்தினை டிஜிற்றல் மயப்படுத்தல் கருத்திட்டம்” இனை செயற்படுத்துவதன் %லம் தகவல் தொழில்நுட்ப சேவைகளின் பெறுகையினை அதிகரிப்பதற்கான முயற்சியில் தொடராக ஈடுபட்டு வருகின்றது.

அட்டவணை 4.27 | தகவல் தொழில்நுட்பத் துறையில் 2017 இல் செயற்படுத்தப்பட்ட பிரதான கருத்திட்டங்கள்

(ரூபா மில்.)	
விபரம்	செலவினம்
பொருளாதாரத்தினை டிஜிற்றல் மயப்படுத்தல்	1322
பாடசாலைகளில் கணினி ஆய்வுகூடங்களின் நிர்மாணம்	125
தகவல் தொழில்நுட்ப பூங்கா – யாழ்ப்பாணம் மற்றும் மன்னார்	10

%லம் : தேசிய வரவு செலவுத்திட்ட திணைக்களம்

அட்டவணை 4.28 | ஆராய்ச்சி மற்றும் அபிவிருத்தி தொடர்பான 2017 இல் செயற்படுத்தப்பட்ட பிரதான கருத்திட்டங்கள்

ரூபா. மில்.	
விபரம்	செலவினம்
விதாதா நிகழ்ச்சித்திட்டம்	51
விஞ்ஞான அபிவிருத்தி நிகழ்ச்சித்திட்டம்	72
நனோ தொழில்நுட்ப நிகழ்ச்சித்திட்டம்	415
தேசிய விஞ்ஞான நிலையத்தினை தாபித்தல்	102
நீரிழிவு, டெங்கு, சிறுநீரக மற்றும் புற்றுநோய் ஆராய்ச்சி உதவி	100
இறக்குமதி செய்யப்பட்ட பொருட்களின் தர உறுதிப்படுத்துகை	150
புத்தாக்க துரிதப்படுத்தல் நிதியத்திற்கான ஆரம்ப %லதனம்	56
உயிரியல் தொழில்நுட்ப புத்தாக்கப் பூங்காவினைத் தாபித்தல்	8
இங்கியுபேற்றர்களை தாபித்தல்	100

%லம் : தேசிய வரவு செலவுத்திட்ட திணைக்களம்

காசுப் பாய்ச்சல் முகாமைத்துவம்,
பற்றாக்குறை நிதியளிப்பு மற்றும்
படுகடன்

05

5.1 மேன்றோக்கு

2017 இல் திறைசேரியின் காசுப்பாய்ச்சல் தொழிற்பாடுகள் காசு அடிப்படையில் மதிப்பீடுகளுடன் ஒப்பிடுகையில் அரசாங்கத்தின் செலவினத்தில் ஏற்பட்ட வீழ்ச்சியினால் ஓரளவு முகாமை செய்யப்பட்ட வரி வருமான சேகரிப்பு என்பவற்றினால் மதிப்பிடப்பட்ட காசுப்பாய்ச்சலினைவிட குறைவாகக் காணப்பட்டன. அரசாங்க அரசிறை தொழிற்பாடுகளின் பற்றாக்குறையானது அரசாங்கத்தின் அரசிறை தொழிற்பாடுகளின் பொருளாதார வகுப்பாக்கத்துக்கு அமைவாக ரூபா 733.5 பில்லியனாக (அல்லது மொ.உ.உற்பத்தியில் 5.5 சதவீதமாக) கணக்கீடு செய்யப்பட்டது. அத்தகைய அரசிறைப்பற்றாக்குறையானது கடன் பெறுகைகளின் %லம் பிரதானமாக நிதியளிக்கப்பட்டதன் %லம் 2017 இல் பண்முகப்படுத்தப்பட்ட வருமானங்களும் இதற்கு உதவியாக அமைந்துள்ளது. 2017 இல் பற்றாக்குறை நிதியளிப்பானது வெளிநாட்டு வளங்களினூடாக நிதியளிக்கப்பட்டதுடன் இது மொத்த நிதியளிப்பில் ஏறக்குறைய 60 சதவீதமாகக் காணப்பட்டது. அதைவேளை மத்திய அரசாங்கத்தின் படுகடன் நிலுவையானது 2016 இன் இறுதியில் மொ.உ.உற்பத்தியில் 78.8 சதவீதமாக காணப்பட்டதிலிருந்து 2017 இன் இறுதியில் 77.6 சதவீதமாக வீழ்ச்சியடைந்தது. எவ்வாறாயினும், பேரளவில் அரசாங்கத்தின் படுகடன் நிலுவையானது

முன்னைய வருடத்தினைவிட ஏறக்குறைய 10 சதவீதத்தினால் அதிகரித்தது. இதற்கான பிரதான காரணம் வெளிநாட்டு கடன் நிலுவைகளின் அதிகரிப்பாகும். பற்றாக்குறை நிதியளிப்பு மற்றும் படுகடன் மீள் கொடுப்பனவு 2017 இல் அதிகரிப்பதற்காக மொத்த நிதியளிப்பு தேவை காணப்பட்டது.

5.2 திறைசேரி காசுப்பாய்ச்சல் முகாமைத்துவம்

திறைசேரி காசுப்பாய்ச்சல் முகாமைத்துவமானது மீண்டெழும் மற்றும் %லதன செலவினங்கள் இரண்டுக்குமான செலவின நிகழ்ச்சித்திட்டங்களுக்கு நிதி ஒதுக்கீடு செய்கின்ற மிக முக்கிய பங்கினை வகிக்கின்றது. எவ்வாறாயினும் திறைசேரி காசுப்பாய்ச்சலின் விளைத்திறன் மிக்க முகாமைத்துவமானது அரசாங்கத்தின் அரசிறைக் கொள்கை தொழிற்பாட்டுக்கான போதிய நிதி காணப்படுகின்றது என்பது உறுதிப்படுத்தப்பட்டதுடன் நிரல் அமைச்சுக்கள், திணைக்களங்கள் மற்றும் ஏனைய நிறுவனங்கள் போன்ற செயற்படுத்துகை நிறுவனங்களினூடாக அரசிறை வருடத்தின்போது திறைசேரி காசுப்பாய்ச்சல் முகாமைத்துவமானது சிறப்பாகக் காணப்பட்டது.

அட்டவணை 5.1 | அரசாங்க திறைசேரி காசுப்பாய்ச்சல் செயற்பாடுகள் - 2017

விடயம்	(ரூபா பில்)			
	2015 மெய்	2016 மெய்	2017 மதிப்பீடு	
சனவரி 01 அன்றுள்ளவாறு ஆரம்ப மீதி	(180.7)	(196.8)	(160.3)	(160.3)
வருமானம் மற்றும் ஏனைய பெறுகைகள் %லமான மொத்த காசு உட்பாய்ச்சல்கள்	1,334.7	1,616.2	1,911.4	1,765.3
வரி வருமானம்	1,270.1	1,446.4	1,810.0	1,645.3
வரியல்லாத வருமானம்	63.1	168.3	99.9	117.4
மானியப் பெறுகைகள்	1.5	1.5	1.5	2.6
மீண்டெழும் செலவினத்திற்காக மொத்த காசு வெளிய்பாய்ச்சல்கள்	(1,621.1)	(1,704.3)	(1,900.3)	(1,853.6)
ஆளுக்குரிய வேதனாதிகள்	(604.9)	(633.0)	(666.6)	(666.4)
ஓய்வூதியக் கொடுப்பனவுகள்	(152.0)	(165.1)	(175.0)	(175.0)
சமுர்த்திக் கொடுப்பனவுகள்	(40.5)	(40.8)	(44.0)	(39.7)
உர மானியம்	(49.6)	(26.3)	(35.0)	(30.4)
ஏனைய மீண்டெழும் செலவினங்கள்	(243.2)	(236.6)	(252.3)	(221.7)
வட்டி	(530.9)	(602.5)	(727.4)	(720.4)
%லதனச் செலவினத்திற்காக காசு வெளிய்பாய்ச்சல் *	(627.4)	(464.1)	(810.0)	(646.1)
ஏனைய %லதனக் கொடுப்பனவுகள்	(357.5)	(330.6)	(555.6)	(400.8)
மானியக் கொடுப்பனவுகள்	(1.7)	(2.0)	(5.0)	(3.3)
அரசு பணி ஊழியர்களுக்கான முற்பணங்கள்	(10.3)	(10.5)	(18.4)	(11.0)
கருத்திட்டக் கொடுப்பனவு	(257.9)	(121.0)	(231.0)	(231.0)
தேறிய காசு மிகை/ (பற்றாக்குறை)	(913.9)	(552.2)	(798.9)	(734.4)
மொத்தப் பெறுகை	1,709.8	1,318.1	1,614.7	1,564.5
படுகடன் மீள்கொடுப்பனவு	(832.8)	(741.5)	(815.8)	(868.9)
உள்நாட்டு	(645.9)	(595.7)	(637.8)	(648.0)
வெளிநாட்டு	(186.9)	(145.8)	(178.0)	(220.9)
தேறிய கடன் பெறுகைகள்	877.0	576.5	798.9	695.6
கணக்கு மீதிக்கான சரி செய்யக்கைகள் (வுநூட இதேறிய வைப்புக்கள்)	20.8	12.1		12.9
திசெம்பர் 31 இல் உள்ளவாறு இறுதி மீதி	(196.8)	(160.3)	(160.3)	(186.2)

*%லம் திறைசேரி பெற்பாடுகள் திணைக்களம்- சிடி ஆர்எம்எஸ் அறிக்கை வெளிநாட்டு வளங்கள் திணைக்களம்- சிடி ஆர்எம்எஸ் அறிக்கை

2017 இன் போது வருமானம் மற்றும் ஏனைய %லங்களிலிருந்து திறைசேரிக்கான மொத்தக் காசுப்பாய்ச்சல் மதிப்பீடு செய்யப்பட்டிருந்த ரூபா 1,911.4 பில்லியனுடன் ஒப்பிடும் போது ரூபா 1,765.3 பில்லியனாகக் காணப்பட்டது. புதிய உள்நாட்டு இறைவரிச்சட்டத்தின் செயற்படுத்துகையில் ஏற்பட்ட தாமதமானது 2017 இல் பொருளாதார செயலாற்றுகையினை குறைத்ததுடன் எதிர்பார்க்கப்பட்ட திறைசேரிக்கான காசு உட்பாய்ச்சலினைவிட குறைந்தளவு காணப்பட்டது. அதேவேளை 2017 இல் காசு வெளிப்பாய்ச்சலானது மதிப்பீடு செய்யப்பட்ட ரூபா 2,710.3 பில்லியனுக்கு எதிராக ரூபா 2,499.7 பில்லியனாக காணப்பட்டதுடன் இவ்வேறுபாடானது பிரதானமாக கருத்திட்டமல்லாத %லதன செலவினத்திற்கான கொடுப்பனவிலிருந்து எழுந்ததாகும். இந்த வகையில் தேறிய காசுப்பற்றாக்குறை ரூபா 734.4 பில்லியனாக கணக்கிடப்பட்டது. தேறிய காசுப்பற்றாக்குறையானது தேறிய பெறுகைகளினூடாக ரூபா 695.6 பில்லியன் நிதியளிக்கப்பட்டதுடன் வைப்பு மற்றும் மேலதிக பற்று மீதி என்பவற்றிலும் தேறிய மாற்றங்கள் காணப்பட்டன. இதன் விளைவாக, 2017 டிசெம்பர் 31 அன்றுள்ளவாறு இறுதி காசு மீதி ஆரம்ப மீதியான ரூபா 160.3 பில்லியனுடன் ஒப்பிடுகையில் ரூபா 186.2 மில்லியனாக அதிகரித்தது. பற்றாக்குறை காசு மீதியில் அத்தகைய அதிகரிப்பானது மதிப்பீடு செய்யப்பட்ட ரூபா 53.1 பில்லியனுக்கு மேலதிகமாக படுகடன் மீள்கொடுப்பனவில் அதிகரிப்பினை ஏற்படுத்தியது.

5.3 அரசாங்க கடன் பெறுகை நிகழ்ச்சித்திட்டம் - 2017

2017 வரவு செலவுத்திட்டத்தில் ஏற்பட்ட வள இடைவெளியினை நிரப்புவதற்காக 2016 இன் 24 ஆம் இலக்க ஒதுக்கீட்டுச் சட்டத்தின்கீழ் ரூபா 1,579 பில்லியனை கடன் பெறுகை வரையறையாக பாராளுமன்றம் அங்கீகரித்தது. அதனைத் தொடர்ந்து 2017 ஆம் ஆண்டுக்கான கடன் பெறுகை வரையறை 2017 இன் 32 ஆம் இலக்க ஒதுக்கீட்டு (திருத்தச்) சட்டத்தின்%லம் 2017 இல் உண்மையான மொத்த கடன்பெறுகையானது 2016 இல் காணப்பட்ட ரூபா 1,519 பில்லியனிலிருந்து ரூபா 1,620 பில்லியனாக 6.6 சதவீதத்தினால் அதிகரித்த அதேவேளை உள்நாட்டு வளங்கள் ரூபா 1,018 பில்லியனாகக் காணப்பட்ட அதேவேளை வெளிநாட்டு வளங்களிலிருந்து ரூபா 601 பில்லியன் கணக்கீடு செய்யப்பட்டது.

5.4 வரவு செலவுத்திட்டத்திற்கான நிதியளிப்பு (பற்றாக்குறை நிதியளிப்பு)

வரவு செலவுத்திட்ட பற்றாக்குறையான ரூபா 733.4 பில்லியன், 59.9 சதவீதம் அல்லது ரூபா 439.2 பில்லியன் தேறிய வெளிநாட்டு கடன்பெறுகைகள் %லம் நிதியளிக்கப்பட்டதுடன் எஞ்சிய 40.1 சதவீதம் அல்லது ரூபா 294.3 பில்லியன் உள்நாட்டு பிரசைகளின் %லம் நிதியளிக்கப்பட்டது. தேறிய வெளிநாட்டு கடன் பெறுகைகள் 2016 இல் ரூபா 391.9 பில்லியனிலிருந்து 2017 இல் ரூபா 439.2 பில்லியனாக 12 சதவீதத்தினால் அதிகரித்த அதேவேளை தேறிய உள்நாட்டு நிதியளிப்பு 2016 இல் ரூபா 248.4 பில்லியனிலிருந்து 2017 இல் ரூபா 294.3 பில்லியனாக 18.5 சதவீதத்தினால் அதிகரித்தது.

வெளிநாட்டு நிதியளிப்பு மொ.உ.உற்பத்தியில் 3.3 சதவீதமாக இருந்த அதேவேளை உள்நாட்டு நிதியளிப்பு 2.2 சதவீதமாக காணப்பட்டது.

மொத்த கடன் பெறுகையின் அடிப்படையில் 2017 இல் அரசாங்கம் வெளிநாட்டு நிதியளிப்பில் வெகுவாக தங்கியிருந்தது. 2017 இல் மொத்த வெளிநாட்டு கடன் பெறுகை 2016 இல் ரூபா 561.0 பில்லியனிலிருந்து ரூபா 663.8 பில்லியனாக 18.3 சதவீதத்தினால் அதிகரிப்பதற்கு பிரதானமாக வெளிநாட்டு நாணய அடிப்படையில் நிதியளிப்பு வசதி (1.0பில்லியன் ஐ.அ.டொ) மற்றும் சர்வதேச நாணய முறிகளை (1.5 பில்லியன் ஐ.அ.டொ) வெளியிட்டமையும் காரணமாகும். வெளிநாட்டு கடன் பெறுகைகளின் மீள்கொடுப்பனவுகள் 2016 இல் ரூபா 145.1 பில்லியனிலிருந்து 2017 இல் ரூபா 219.4 பில்லியனாக 51.2 சதவீதத்தினால் அதிகரித்தது. உள்நாட்டு நிதியளிப்பில் அரசாங்கம் உள்நாட்டு வங்கித் தொழில் %லங்களிலிருந்து அதிகளவான நிதியினை திரட்டியுள்ளது. வங்கி %லங்கள் அல்லாதவற்றிலிருந்து தேறிய நிதியளிப்பு 2016 இல் ரூபா 108.5 பில்லியனிலிருந்து 2017 இல் ரூபா 61.8 பில்லியனாக வீழ்ச்சியடைந்தது. தேறிய உள்நாட்டு வங்கி நிதியளிப்பானது திறைசேரி முறிகள் மற்றும் இலங்கை அபிவிருத்தி முறி என்பவற்றில் அதிகரிப்பு காரணமாக தேறிய வர்த்தக வங்கி நிதியளிப்பில் அதிகரிப்பு காரணமாக 2016 இல் ரூபா 140 பில்லியனிலிருந்து 2017 இல் ரூபா 187.7 பில்லியனாக 34.0 சதவீதத்தினால் அதிகரித்தது.

5.4.1 உள்நாட்டு நிதியளிப்பு

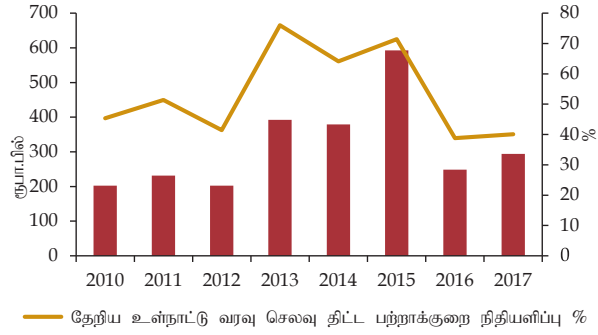
தேறிய உள்நாட்டு நிதியளிப்பு

உள்நாட்டு %லங்களிலிருந்தும் மொத்தத் தேறிய கடன்பெறுகையானது 2017 இல் 18 சதவீதத்தினால் ரூபா 294.3 பில்லியனாக அதிகரித்தது. 2017 இல் குறித்த மொத்த தேறிய பெறுகைகள் ரூபா 81 பில்லியன் தொடர்பான சந்தைப்படுத்தல் படுகடன் சாதனங்களிலிருந்தும் ரூபா 213.5 பில்லியன் சந்தைப்படுத்த முடியாத படுகடன் உபகரணங்களாகவும் காணப்பட்டதுடன் அவற்றுள் ரூபா 44.7 பில்லியன் பங்கு வருமானங்களாகவும், ரூபா 45.1 பில்லியன் மேலதிக பற்றாகவும் மத்தியவங்கியின் தற்காலிக முற்பணங்கள் ரூபா 116.5 பில்லியன் மில்லியன் என்பனவும் உள்ளடங்கலாகும்.

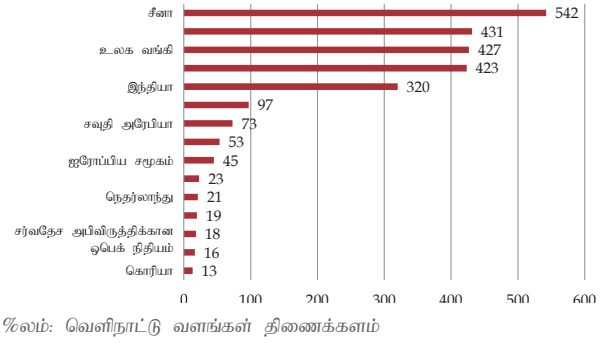
திறைசேரி உண்டியல்களினூடாக மத்திய வங்கியிலிருந்து பெறுகைகள் 2017 இல் ரூபா 304.5 பில்லியனாக குறைவடைந்தது. இதனால் தேறிய உள்நாட்டு நிதியளிப்பு வீழ்ச்சியடைந்ததுடன் 2016 இல் காணப்பட்ட ரூபா 328 பில்லியனுடன் ஒப்பிடுகையில் சந்தைப்படுத்த முடியுமான படுகடன் சாதனங்கள் ரூபா 81 பில்லியனாக 75.3 சதவீதத்தினால் அதிகரித்தது.

குறித்த வருடத்தின்போது குறுகிய கால உண்டியல்களை நடுத்தரகால மற்றும் நீண்டகால சாதனங்களாக மாற்றுவதன் %லம் திறைசேரி உண்டியல்களின் இளைப்பாறலின் விளைவாக மீள்கொடுப்பனவு விநியோகத்தினை விட அதிகரித்ததனால் திறைசேரி உண்டியல்களிலிருந்து பெறுகைகள் ரூபா 82 பில்லியன் தேறிய வெளிப்பாய்ச்சலொன்றினை பிரதிபலித்தது.

வரைபு 5.1 ' உள்நாட்டு நிதிப்படுத்தல் போக்குகள்



வரைபு 5.2 | 2017 இல் கடன் கொடுப்போர் வாரியான மேற்கொள்ளப்பட்ட மொத்த உத்தியோகபூர்வ உதவியின் அர்ப்பணிப்புக்கள் (ஐ.அ.டொ மில்லியன்)

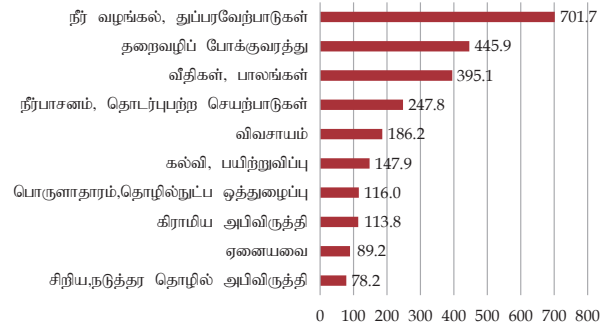


அட்டவணை 5.2 | அரசு வரவுசெலவுத் திட்டத்தின் பற்றாக்குறை தேசிய உள்நாட்டு நிதிப்படுத்தல் 2016 மற்றும் 2017

வகை	தொகை (ரூ. பில்லியன்களில்)		மொத்தத்தின் சதவீதமாக	
	2016	2017	2016	2017
வகை அடிப்படையில்	248.4	294.3	100.0	100.0
கருவிகள் %லமான கடன்கள்	327.8	80.8	132.0	27.4
திறைசேரி முறிகளீழ	349.8	109.1	140.8	37.1
திறைசேரி உண்டியல்களீழ	98.5	(81.7)	39.6	(27.8)
ரூபாய்க்கடன்கள்	-	-	-	-
இலங்கை அபிவிருத்தி முறிகள்	(120.5)	53.3	(48.5)	18.1
கருவிகள் அல்லாத கடன்கள்	(79.4)	213.5	(32.0)	72.6
மத்திய வங்கியிடம் இருந்து பெறப்பட்ட ஏற்பாட்டு முற்பணைங்கள்	(67.8)	116.5	(27.3)	39.6
வேறு (அ)	(11.5)	97.0	(4.6)	33.0
முதிர்ச்சியின் அடிப்படையில்	248.4	294.3	100.0	100.0
நடுத்தரத்தில் இருந்து நீண்ட காலம் வரை	229.3	162.4	92.3	55.2
திறைசேரி முறிகளீழ	349.8	109.1	140.8	37.1
ரூபாய்க்கடன்கள்	-	-	-	-
இலங்கை அபிவிருத்தி முறிகள்	(120.5)	53.3	(48.5)	18.1
குறுங்கால	19.1	131.8	7.7	44.8
திறைசேரி உண்டியல்களீழ	98.5	(81.7)	39.6	(27.8)
மத்திய வங்கியிடம் இருந்து பெறப்பட்ட ஏற்பாட்டு முற்பணைங்கள்	(67.8)	116.5	(27.3)	39.6
வேறு (அ)	(11.5)	97.0	(4.6)	33.0
சந்தைப்படுத்தும் தன்மை அடிப்படையில்	248.4	294.3	100.0	100.0
சந்தைப்படுத்த முடியுமானவை	327.8	80.8	132.0	27.4
திறைசேரி உண்டியல்களீழ	98.5	(81.7)	39.6	(27.8)
திறைசேரி முறிகளீழ	349.8	109.1	140.8	37.1
இலங்கை அபிவிருத்தி முறிகள்	(120.5)	53.3	(48.5)	18.1
சந்தைப்படுத்த முடியாதவை (அ)	(79.4)	213.5	(32.0)	72.6
உரிமை அடிப்படையில்	248.4	294.3	100.0	100.0
வங்கிகள்	139.9	187.7	56.3	63.8
மத்திய வங்கி	183.0	(187.9)	73.7	(63.9)
வர்த்தக வங்கிகள்	(43.1)	375.7	(17.4)	127.7
வங்கியல்லாத துறைகள் (அ)	108.5	106.5	43.7	36.2

குறிப்பு: பல்வேறுபட்ட நாணயங்களில் அர்ப்பணிக்கப்பட்ட நிதிப் பெறுமதிகள் ஒவ்வொரு உடன்படிக்கைத் திகதியிலும் காணப்பட்டது போல ஐ.அ.டொலர்களுக்கு பெறுமதி மாற்றப்பட்டுள்ளன

வரைபு 5.3 | துறைவாரியான உத்தியோகபூர்வ அபிவிருத்தி உதவிகளின் அர்ப்பணிப்புக்கள் (ஐ.அ.டொ மில்லியன்)



2017 ஆம் ஆண்டில், கூடுதலான அர்ப்பணிப்புத் தொகை நீர் வழங்கல் மற்றும் துப்புவாக்கல் துறைக்கே கிடைக்கப் பெற்றுள்ளதோடு, அது ஐ.அ.டொ 701.7 மில்லியனை அல்லது மொத்த உத்தியோகபூர்வ அபிவிருத்தி உதவி அர்ப்பணிப்புக்களில் 29 சதவீதமாகும். இந்நிதி பிரதானமாக பின்வரும் முக்கிய கருத்திட்டங்களுக்குப் பயன்படுத்தப்படவுள்ளது. அவை

ஐப்பானினால் நிதி உதவி வழங்கப்படும் களுக்கை நீர் வழங்கல் விரிவாக்கக் கருத்திட்டம் (I) (ஐ.அ.டொ 279.5 மில்லியன்), சீனாவின் நிதி உதவி வழங்கப்பட்ட வடக்கு பாத்தும்பறை ஒன்றிணைக்கப்பட்ட நீர் வழங்கல் கருத்திட்டம் (ஐ.அ.டொ 248.8 மில்லியன்), மற்றும் ஆசிய அபிவிருத்தி வங்கியின் நிதி உதவி வழங்கப்பட்ட யாழ்ப்பாணம் கிளிநொச்சி நீர் வழங்கல் கருத்திட்டம் (ஐ.அ.டொ 120.0 மில்லியன்) என்பனவாகும். இரண்டாவது கூடுதலான அர்ப்பணிப்புத் தொகையானது தரைப் போக்குவரத்துத் துறையில் நடைமுறைப்படுத்தப்படும் கருத்திட்டங்களுக்கே மேற்கொள்ளப்பட்டுள்ளதோடு, அது இந்திய கடன் உதவியுடனான டொலர் கடன் வரிசை %லம் நடைமுறைப்படுத்தப்படும் புகையிரத வீதித் துறையின் அபிவிருத்திக் கருத்திட்டத்தையும் (ஐ.அ.டொ 318 மில்லியன்), உலக வங்கியின் நிதி உதவியுடன் நடைமுறைப்படுத்தப்படும் போக்குவரத்து இணைப்பு மற்றும் சொத்து முகாமைத்துவக் கருத்திட்டம் (ஐ.அ.டொ 127.9 மில்லியன்) ஆகியனவற்றை உள்ளடக்கியுள்ளது. இதற்கு மேலதிகமாக மேலும், 2017 இல் ஆசிய அபிவிருத்தி வங்கி வீதிகளும், பாலங்களும் துறைக்கு ஐ.அ.டொ 300 மில்லியனை அர்ப்பணித்துள்ளது.

அட்டவணை 5.3 | 2017ஆம் வருடத்தில் உத்தியோகபூர்வ அபிவிருத்தி உதவிகளாக அர்ப்பணிக்கப்பட்ட நன்கொடைகளின் பட்டியல்

அபிவிருத்தி பங்களிப்புகள்/ கடன் வழங்கும் நிறுவனம்	உடன்படிக்கைத் திகதி	கருத்திட்டம் / நிகழ்ச்சித்திட்டம்	அர்ப்பணிக்கப்பட்ட தொகை (மில்லியன்)			
			நாணயம்	தொகை	ரூபா	ஐ.அ.டொ
இருதரப்பு						
இந்தியா	02/02/2017	பொலன்னறுவையில் பஸ்தேசிய மும்மொழி இரண்டாம் நிலைக்கல்வி பாடசாலையொன்றின் நிர்மாணம்	ரூபா	300.0	300.0	2.0
ஐப்பான்	27/02/2017	பொருளாதார மற்றும் ச%க அபிவிருத்தி நிகழ்ச்சித்திட்டம் (பொதுமக்கள் பாதுகாப்பிணை மேம்படுத்துதல் மற்றும் பயங்கரவாத எதிர்ப்பு நடவடிக்கைகளை வலுப்படுத்துதல்)	யேன்	250.0	337,300.0	2.2
	12/04/2017	பொருளாதார மற்றும் ச%க அபிவிருத்தி நிகழ்ச்சித்திட்டம் (துறைமுகங்கள் மற்றும் கடற்படை செயற்பாடுகள்)	யேன்	1,000.0	1,384,700.0	9.1
	30/06/2017	இலங்கையில் டொபல் காலநிலை ரேடார் வலையமைப்பொன்றினை நிறுவுதல்	யேன்	2,503.0	3,436,100.0	22.4
	30/06/2017	மனிதவள அபிவிருத்தி புலமைப்பரிசில் நிகழ்ச்சித்திட்டம் (%ன்று வருடங்களுக்கானது)	யேன்	208.0	285.5	1.9
	30/06/2017	மனிதவள அபிவிருத்தி புலமைப்பரிசில் நிகழ்ச்சித்திட்டம்	யேன்	362.0	359.7	2.3
கொரியா	22/02/2017	தேசிய கல்வியியற் கல்லூரிகளை நிர்மாணிக்கும் கருத்திட்டம்	ஐ.அ.டொ	13.0	1,966.2	13
சீனா	16/05/2017	பொருளாதார மற்றும் தொழில்நுட்ப ஒத்துழைப்பு	யூ.டி.யுவான்	400.0	8,838.6	58.0
	17/05/2017	ச%க ஒருங்கிணைப்பிற்கான பங்குடமையை வலுவுட்டுதல்	ஐ.அ.டொ	3.6	543.8	3.6
	26/07/2017	மில்லேனிய சவால் ஒப்பந்தத்தை நடைமுறைப்படுத்தல் முன்னேற்றுதல் மற்றும் வசதிகளை வழங்குதல்	ஐ.அ.டொ	7.4	1,136.1	7.4
ஐக்கிய அமெரிக்க குடியரசு	11/08/2017	உள்நாட்டு மறுசீரமைப்பு மற்றும் ச%க ஒருமைப்பாட்டின் பங்கேற்பிணை வலுப்படுத்துதல்	ஐ.அ.டொ	8.5	1,303.3	8.5
பல்தரப்பு						
ஆசிய அபிவிருத்தி வங்கி	09/06/2017	இரண்டாம், இலங்கையின் வெள்ளப்பெருக்கு மற்றும் நிலச்சரிவு அணர்த்தத்திற்கான பதில் கருத்திட்டம்	ஐ.அ.டொ	2.0	305.0	2.0
ஐரோப்பிய ச%கம்	06/04/2017	இலங்கையினுள் நல்லிணக்க செயற்பாட்டிணை வலுப்படுத்துதல்	யூரோ	12.0	1,942.7	12.8
	06/04/2017	இலங்கையின் விவசாயத் துறையை நவீனமயப்படுத்தும் நடவடிக்கைகளுக்கு ஆதரவளித்தல்	யூரோ	30.0	4,856.8	32.0

அத்தியாயம் 05 | காசுப் பாப்ச்சல் முகாமைத்துவம், பற்றாக்குறை நிதியளிப்பு மற்றும் படுகடன்

அட்டவணை 5.3 | 2017ஆம் வருடத்தில் உத்தியோகபூர்வ அபிவிருத்தி உதவிகளாக அர்ப்பணிக்கப்பட்ட நன்கொடைகளின் பட்டியல்

அபிவிருத்தி பங்களிப்புகள்/ கடன் வழங்கும் நிறுவனம்	உடன்படிக்கைத் திகதி	கருத்திட்டம் / நிகழ்ச்சித்திட்டம்	அர்ப்பணிக்கப்பட்ட தொகை (மில்லியன்)			
			நாணயம்	தொகை	ரூபா	ஐ.அ.டொ
உணவு மற்றும் விவசாய அமைப்பு	15/02/2017	நிலைபேறான பயிர் உற்பத்திக்காக நில விசேட உர முகாமைத்துவ முறைமைகளை அபிவிருத்தி செய்தல்	ஐ.அ.டொ	0.3	40.8	0.3
	20/03/2017	வறுட்சியால் பாதிக்கப்பட்ட வறிய குடும்பங்களது விவசாய ஜீவனோபாயத்தை யதார்த்த நிலைக்கு இட்டுச் செல்வதற்கான அவசர உதவிகள்	ஐ.அ.டொ	0.5	75.7	0.5
	15/02/2017	ஆசியாவில் நீலப் பொருளாதாரத்திற்கான நவீனமயப்படுத்தப்பட்ட வகையில் நெல்லுடன் வயல்களில் மீன் வளர்ப்பினை பிரபல்யப்படுத்தல் மற்றும் கால்நிலைக்கு இசைவாகும் வகையில் குட்டைகளில் மீன்களை வளர்த்தல்	ஐ.அ.டொ	0.5	73.9	0.5
ஐக்கிய நாடுகளின் கல்வி, விஞ்ஞான மற்றும் கலாசார அமைப்பு	20/03/2017	இலங்கையின் பல்கலைக்கழக பட்டதாரிகளது தகவல் கற்கை	ஐ.அ.டொ	0.02	3.6	0.02
	20/03/2017	ஆராய்ச்சி மற்றும் பயிற்சிகளினூடாக கண்டல் தாவரங்கள் தொடர்பில் கால்நிலை அழுத்தங்களுக்கு முகங்கொடுக்கக் கூடிய நிலைமையை அதிகரித்தல்	ஐ.அ.டொ	0.02	3.8	0.02
	20/03/2017	பாலியல் வன்முறையை அடியோடு ஒழித்தல் மற்றும் பால்நிலை சமத்துவத்தை வலுப்படுத்துதல்	ஐ.அ.டொ	0.03	3.9	0.03
ஐக்கிய நாடுகள் சிறுவர் நிதி (யுனிசெப்)	05/12/2017	2018/ 2022 நாட்டு நிகழ்ச்சித் திட்டத்தின் செயற்பாட்டுத் திட்டம் (ஊயி) 2018-2022	ஐ.அ.டொ	57.2	8,792.0	57.2
உலக உணவு நிகழ்ச்சித் திட்டம்	12/05/2017	வறுட்சியால் பாதிக்கப்பட்ட ச%கங்களுக்கான நிவாரண உதவி வழங்கும் இலங்கையின் அவசர செயற்பாடு	ஐ.அ.டொ	2.5	380.8	2.5
	28/06/2017	வறுட்சியால் பாதிக்கப்பட்ட ச%கங்களுக்கான நிவாரண உதவி வழங்கும் இலங்கையின் அவசர செயற்பாடு (நிதியினை அதிகரித்தல்)	ஐ.அ.டொ	2.4	362.9	2.4

அட்டவணை 5.4 | 2017 ஆம் வருடத்தில் அர்ப்பணிக்கப்பட்ட உத்தியோகபூர்வ அலுவலருக்கான உதவிக் கூடன்கள் மற்றும் சந்தைக் கூன் பெறுகைச் சான்றுகளின் பட்டியல் - உரிய நிதிநாள் நிபந்தனைகள்

அலுவலர் பெயர் / சந்தைக் கூன் பெறுகைச் சான்று	உத்தியோகபூர்வ அலுவலர் பெயர்	நிதிநாள்	நிதிநாள்	வகை	வருமான வட்டி வீதம் (மு. இலங்கை ரூபாயில்)	வருமான வட்டி வீதம் (மு. இலங்கை ரூபாயில்)	மேலே குறிப்பிடப்பட்ட அலுவலர்கள் (அர்ப்பணிக்கப்பட்ட) (இலங்கை ரூபாயில்)	தயவுசெய்து காலம் (வருடங்கள்)	முதிர்ச்சி காலம் (தலைகீழ் காலம் உடனடியாகக் கைப்படுத்தப்படாததுடன்) (வருடங்கள்)
இருந்து உத்தியோகபூர்வ அலுவலர் உதவி	எழுச்சி பெற்று, வரும் பிரதேசத்தை கிராமப் பகுதியில் அலுவலர் அலுவலர் அலுவலர்	07/07/2017	ஜப்பானிய பென்	113.8	17,498.40	12,957.00	1.40% 12.00%	7	25
ஜப்பான	கனடாக்கை நிர்வாகம் விவரத்தில் கருத்திட்டம் (8)	07/07/2017	ஜப்பானிய பென்	279.5	42,959.40	31,810	1.40% 12.00%	7	25
கனடா	கனடாக்கை அலுவலர் கருத்திட்டம் (அலுவலர்)	30/03/2017	கனடா	16.3	2,476.30	5	2%	2	22
சலி அலுவலர் (அலுவலர்)	கனடாக்கை அலுவலர் கருத்திட்டம்	24/10/2017	கனடா (SAR)	44.8	6,889.00	168.8	2%	5	25
சலி நிதியம்	வாய்ப்பு பல்வகைகளை நகராக்கல் அலுவலர் கருத்திட்டம்	24/10/2017	SAR	27.9	4,286.50	105	2%	5	25
தெரிவாங்கு கோட்டுக்களை (அலுவலர்) கோட்டுக்களை (அலுவலர்) கோட்டுக்களை (அலுவலர்) கோட்டுக்களை (அலுவலர்)	தெரிவாங்கு கோட்டுக்களை (அலுவலர்) கோட்டுக்களை (அலுவலர்) கோட்டுக்களை (அலுவலர்) கோட்டுக்களை (அலுவலர்)	30/11/2017	யூரோ	20.8	3,200.10	17.5	0.5%	3	13
இந்திய ஏற்றுமதி இறக்குமதி வங்கி	புவியியல் வர்த்தக துறையை அலுவலர் கருத்திட்டம் (அலுவலர்) கோட்டுக்களை (அலுவலர்) கோட்டுக்களை (அலுவலர்)	06/06/2017	இலங்கை ரூபாய்	318	48,493.90	318	1.75%	5	20
ஓல்பிரா (கனடாக்கை) ஓல்பிரா (கனடாக்கை) ஓல்பிரா (கனடாக்கை)	கனடாக்கை கோட்டுக்களை (அலுவலர்) கோட்டுக்களை (அலுவலர்) கோட்டுக்களை (அலுவலர்)	02/11/2017	யூரோ	11.1	1,702.40	9.5	0.5%	8	20
28/11/2017	முடியாதவகையில் 100 யூரோகளை அலுவலர் கருத்திட்டம்	28/11/2017	நடுக	11.7	1,801.10	9.9	Interest-Free	8	23
22/12/2017	கனடாக்கை நிர்வாகம் அலுவலர் கருத்திட்டம்	22/12/2017	சீன யுவான்	248.8	38,058.20	1,636.60	2%	6	20
சீன ஏற்றுமதி இறக்குமதி வங்கி	தெரிவாங்கு கோட்டுக்களை (அலுவலர்) கோட்டுக்களை (அலுவலர்) கோட்டுக்களை (அலுவலர்)	22/12/2017	சீன யுவான்	87.7	13,418.20	577	0.25%	6	20
22/12/2017	தலிட்டிகை நிர்வாகம் கருத்திட்டம்	22/12/2017	இலங்கை ரூபாய்	147.9	22,621.70	147.9	0.25%	6	15
சந்தைக் கூன் பெறுகைகள்	கனடாக்கை நிர்வாகம் அலுவலர் கருத்திட்டம்	09/05/2017	இலங்கை ரூபாய்	450	68,541.90	450	2%	1	3
சந்தைக் கூன் பெறுகைகள்	கனடாக்கை நிர்வாகம் அலுவலர் கருத்திட்டம்	08/08/2017	இலங்கை ரூபாய்	550	84,346.80	550	2%	1	3
சந்தைக் கூன் பெறுகைகள்	கனடாக்கை நிர்வாகம் அலுவலர் கருத்திட்டம்	11/05/2017	இலங்கை ரூபாய்	1,500.00	228,473.10	1,500.00	6.2%	10	10

அத்தியாயம் 05 | காசுப் பாப்ச்சல் முகாமைத்துவம், பற்றாக்குறை நிதியளிப்பு மற்றும் படுகடன்

அட்டவணை 5.4 | 2017 ஆம் வருடத்தில் அர்ப்பணிக்கப்பட்ட உத்தியோகியல் அபிவிருத்தி உதவிக் கடன்கள் மற்றும் சந்தைக் கடன் பெறுகைச் சாதனைகளின் பட்டியல் - உரிய நிதிநிதி நிபந்தனைகள்

அபிவிருத்தி பங்களிப்பு/ வரலாறு/ கடன் பெறுதல் நிறுவனம்	உடனடி பங்களிப்பு/ கடன் பெறுதல் நிறுவனம்	கருத்திட்டம் / நிகழ்ச்சி/ அல்லது கடன் வகை	நாணயம்	தொகை	ரூபா	ஐ.அ. டொலர்களில்	வகை	நிதி நிபந்தனைகள்		முதிர்ச்சி காலம் (தலைக்க காலம் உள்பட) (வருடங்கள்)	
								வரையறைகள் (வருடாந்த வித்தின் அடிப்படையில்) (100 இற்கு)	பொருத்தம்/புது		
17/03/2017	ஐ.அ.பொ	வட மாகாண நிலையான கட்டுமான அபிவிருத்திக்கான வரலாறு/ கடன் பெறுதல்	ஐ.அ.பொ	1.3	196.7	1.3	நிலையான	2.00	பொருத்தம்/புது	2	6
22/11/2017	ஐ.அ.பொ	இலங்கை அரசாங்கத்தின் கட்டுமான அபிவிருத்திக்கான வரலாறு/ கடன் பெறுதல்	ஐ.அ.பொ	60	9,229.00	60	நிலையான	2.00	பொருத்தம்/புது	5	25
22/11/2017	ஐ.அ.பொ	இலங்கை அரசாங்கத்தின் கட்டுமான அபிவிருத்திக்கான வரலாறு/ கடன் பெறுதல்	ஐ.அ.பொ	90	13,843.50	90	மற்றத்தக்க	ஐ.அ. பொருத்தம்/புது	0.7	7	30
15/12/2017	ஐ.அ.பொ	இலங்கை அரசாங்கத்தின் கட்டுமான அபிவிருத்திக்கான வரலாறு/ கடன் பெறுதல்	ஐ.அ.பொ	25	3,833.60	25	நிலையான	2.00	பொருத்தம்/புது	5	25
15/12/2017	ஐ.அ.பொ	இலங்கை அரசாங்கத்தின் கட்டுமான அபிவிருத்திக்கான வரலாறு/ கடன் பெறுதல்	ஐ.அ.பொ	95	14,567.70	95	மற்றத்தக்க	ஐ.அ. பொருத்தம்/புது	0.7	7	30
15/12/2017	ஐ.அ.பொ	இலங்கை அரசாங்கத்தின் கட்டுமான அபிவிருத்திக்கான வரலாறு/ கடன் பெறுதல்	ஐ.அ.பொ	150	23,001.60	150	மற்றத்தக்க	ஐ.அ. பொருத்தம்/புது	0.7	7	30
20/01/2017	ஐ.அ.பொ	இலங்கை அரசாங்கத்தின் கட்டுமான அபிவிருத்திக்கான வரலாறு/ கடன் பெறுதல்	ஐ.அ.பொ	50	8,014.60	53.4	மற்றத்தக்க	LIBOR 6 அங்குல கடின குறுகும்	0	1	11
17/07/2017	ஐ.அ.பொ	உடனடி பங்களிப்பு/ கடன் பெறுதல்	ஐ.அ.பொ	67	10,299.90	67	வட்டியில்லா	-	பொருத்தம்/புது	10	24
26/06/2017	ஐ.அ.பொ	உடனடி பங்களிப்பு/ கடன் பெறுதல்	ஐ.அ.பொ	33.7	5,167.70	33.7	நிலையான	2	பொருத்தம்/புது	5	24
17/01/2017	ஐ.அ.பொ	உடனடி பங்களிப்பு/ கடன் பெறுதல்	ஐ.அ.பொ	89.2	17,963.20	119.7	நிலையான	1.25	பொருத்தம்/புது	5	24
17/07/2017	ஐ.அ.பொ	உடனடி பங்களிப்பு/ கடன் பெறுதல்	ஐ.அ.பொ	24.4	5,202.10	33.8	நிலையான	1.25	பொருத்தம்/புது	5	24
29/09/2017	ஐ.அ.பொ	உடனடி பங்களிப்பு/ கடன் பெறுதல்	ஐ.அ.பொ	90.5	19,581.80	127.9	நிலையான	1.25	பொருத்தம்/புது	4	15
04/10/2017	ஐ.அ.பொ	உடனடி பங்களிப்பு/ கடன் பெறுதல்	ஐ.அ.பொ	55.4	11,987.10	78.2	நிலையான	3.36	பொருத்தம்/புது	5	23
13/10/2017	ஐ.அ.பொ	உடனடி பங்களிப்பு/ கடன் பெறுதல்	ஐ.அ.பொ	18	2,765.30	18	நிலையான	2.5	பொருத்தம்/புது	5	20
மொத்தம்										4,781.40	

சர்வதேச நாட்டுக்கான கடன் முறிகளின் வழங்கல்களும், வெளிநாட்டு நாணயதவணை நிதி வசதியளிப்புக் கடனும், நாட்டுக்கான உத்தரவாதக் கடன்களும்

அரசாங்கம் 2017 ஆம் ஆண்டில் ஐஅடொ 1,500 மில்லியன் பெறுமதியான சர்வதேச நாட்டுக்கான கடன் முறிகளை 6.2 சதவீத வட்டியுடனும், மற்றும் 10 வருட தவணையுடனும் வழங்கியுள்ளது.

அட்டவணை 5.5 | நாட்டுக்கான கடன் முறிகளின் வழங்கல்கள்

வழங்கப்பட்ட திகதி	தொகை (ஐஅடொ மில்லியன்)	வருடாந்த வட்டி வீதம் (%)	காலம் (ஆண்டுகள்)	முதிர்வுத் திகதி
10/04/2010	1,000	6.25	10	04/10/2020
27/07/2011	1,000	6.25	10	27/07/2021
25/07/2012	1,000	5.875	10	25/07/2022
06/01/2014	1,000	6	5	14/01/2019
07/04/2014	500	5.125	5	11/04/2019
03/06/2015	650	6.125	10	03/06/2025
03/11/2015	1,500	6.85	10	03/11/2025
18/07/2016	500	5.75	6	18/01/2022
18/07/2016	1,000	6.825	10	18/07/2026
11/05/2017	1,500	6.2	10	11/05/2027

மேலும், அரசாங்கம், ஆசிய அபிவிருத்தி வங்கியின் நிதி உதவி, வழங்கப்படும் இலங்கை மின்சார சபையினால் காற்று மின் சக்திக் கருத்திட்டத்திற்குப் பெற்றுக் கொள்ளப்பட்ட மற்றும் சீனாவினால் நிதி உதவி வழங்கப்படும் இலங்கை நீர் வழங்கல் மற்றும் வடிகாலமைப்புச் சபையினால் பெற்றுக் கொள்ளப்பட்ட பல்வேறு நீர் வழங்கல் கருத்திட்டங்களுக்கும் ஐஅடொ 600 மில்லியன் பெறுமதியான நாட்டுக்கான உத்தரவாதங்களை வழங்கியுள்ளது.

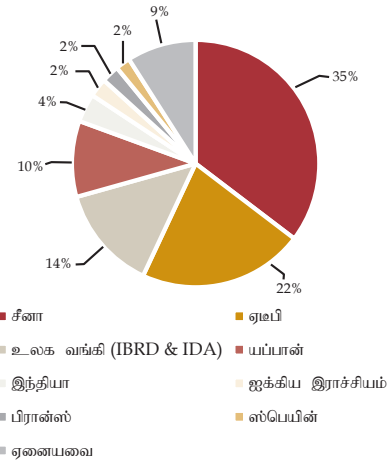
அட்டவணை 5.6 | உத்தியோகபூர்வ அபிவிருத்தி உதவியின் வெளிநாட்டு நிதியின் பகிர்வுகள் - 2017

அபிவிருத்திப் பங்களிப்புகள்,	பகிரப்பட்ட தொகை (ஐஅடொ மில்லியன்)		
	கடன்	நன்கொடை மொத்தம்	
இரு தரப்பு	1,022.20	10.2	1,032.40
சீனா	589.8	-	589.8
ஐப்பான்	156	9.6	165.6
நெதர்லாந்து	15.3	-	15.3
ஐக்கிய இராச்சியம்	40.7	-	40.7
இந்தியா	62	-	62
ஸ்பெயின்	31.8	-	31.8
கொரியா	4.6	-	4.6
ஐக்கியா அமெரிக்கா	9.4	-	9.4
சுவீடி அரேபியா	19.0	-	19.0
ஜெர்மன்	5.9	0.6	6.4
குவைட்	9.8	-	9.8
டென்மார்க்	14.3	-	14.3
ஹங்கேரி	5.3	-	5.3
ஓஸ்திரியா	6.7	-	6.7
பெல்ஜியம்	3.0	-	3.0
அவுஸ்திரேலியா	10.0	-	10.0
பிரான்ஸ்	38.6	-	38.6
பல்தரப்பு	616.0	20.3	636.4
உலக வங்கி (கிராமிய அபிவிருத்திக்கான சர்வதேச வங்கி மற்றும் சர்வதேச அபிவிருத்தி அமைப்பு)	218.8	9.5	228.4
ஆசிய அபிவிருத்தி வங்கி	360.9	-	360.9
ஐக்கிய நாடுகள்	12.0	10.8	22.8
ஓபெக் நிதி	24.3	-	24.3
மொத்தம்	1,638.2	30.5	1,668.7

வெளிநாட்டு நிதியீட்டுப் பகிர்வுகளும், பயன்பாடும்

அபிவிருத்திக் கருத்திட்டங்களுக்குப் பயன்படுத்தப்பட்ட அர்ப்பணிக்கப்பட்ட தொகை, கருத்திட்டங்களை நடைமுறைப்படுத்துவதிலுள்ள முன்னேற்றம் மற்றும் பாராளுமன்றத்தினால் ஒவ்வொரு வருடமும் அங்கீகரிக்கப்படும் கடன் பெறுகையின் வரையறை என்பனவற்றை அடிப்படையாகக் கொண்டு அடுத்து வரும் 4 – 5 வருடங்களில் பயன்படுத்தப்படும். 2017 ஆம் ஆண்டில், வெளிநாட்டு அபிவிருத்திப் பங்களிப்புகளினாலும், மற்றும் கடன் வழங்கும் நிறுவனங்களினாலும் நிதி உதவி வழங்கப்பட்ட அபிவிருத்திக் கருத்திட்டங்கள் மற்றும் நிகழ்ச்சித் திட்டங்களின் ஊடாக மேற்கொள்ளப்பட்ட பகிர்வுத் தொகை ஐஅடொ 1,668.7 மில்லியனாக இருந்ததோடு, அத்தொகையில் ஐஅடொ 1,638.2 மில்லியன் கடன்களின் ஊடாகவும், மற்றும் ஐஅடொ 30.5 மில்லியன் நன்கொடைகளின் ஊடாகவும் பகிரப்பட்டுள்ளன.

வரைபு 5.4 | அபிவிருத்திப் பங்களிப்புகள் வாரியான பகிர்வுகள் - 2017 (ஐஅடொ மில்லியன்)



கடந்த வருடத்தைப் போலவே 2017 ஆம் ஆண்டிலும் அபிவிருத்திக் கருத்திட்டங்களுக்கும், நிகழ்ச்சித் திட்டங்களுக்கும் பகிரப்பட்ட மொத்தத் தொகையில் கூடுதலான தொகை வீதியும், பாலங்களுக்கும் அதனைத் தொடர்ந்து முறையே நீர் வழங்கலும், துப்புரவாக்கலும், மின்சக்தியும், வலுவும், மற்றும் ச%க நலன்புரி ஆகிய துறைகளுக்கே அதிக அளவில் பயன்படுத்தப்பட்டுள்ளன.

அட்டவணை 5.7 | 2017 ஆம் ஆண்டில் உத்தியோகபூர்வ அபிவிருத்தி உதவியாகக் கிடைக்கப் பெற்ற துறைவாரியான பகிர்வுகள்

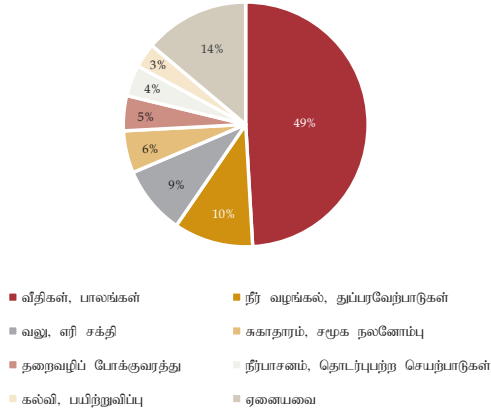
பொருளாதாரத் துறை	தொகை (ஐஅடொ மில்லியன்)
வீதிகளும் பாலங்களும்	819.2
நீர் வழங்கல் மற்றும் துப்புரவாக்கல்	174.9
சக்தியும், வலுவும்	150.3
சுகாதாரமும், ச%க நலனும்	93.0
தரைப் போக்குவரத்து	77.5
நீர்ப்பாசனமும், தொடர்புடைய நடவடிக்கைகளும்	68.5
கல்வியும், பயிற்சியும்	53.9
சிறிய மற்றும் நடுத்தர அளவிலான தொழில்முயற்சிகளின் அபிவிருத்தி	37.5
தொழிலும் தொழில்சார் பயிற்சியும்	35.5

அத்தியாயம் 05 | காசுப் பாப்ச்சல் முகாமைத்துவம், பற்றாக்குறை நிதியளிப்பு மற்றும் படுகடன்

அட்டவணை 5.7 | 2017 ஆம் ஆண்டில் உத்தியோகபூர்வ அபிவிருத்தி உதவியாகக் கிடைக்கப் பெற்ற துறைவாரியான பகிர்வுகள்

பொருளாதாரத் துறை	தொகை (ஐ.அ.டொ மில்லியன்)
பாதுகாப்பு	33.4
கால்நடை அபிவிருத்தி	26.9
அனர்த்த முகாமைத்துவம்	22.8
விவசாயம்	20.8
வீடமைப்பும், நகர அபிவிருத்தியும்	19.1
சுற்றுச் சூழல்	15.5
ஏனையவை	20.0
மொத்தம்	1,668.70

வரைபு 5.5 ' துறை சார் பகிர்வுகள் - 2017 (ஐ.அ.டொ மில்லியன்)



திரண்ட பகிரப்படாத மீதி

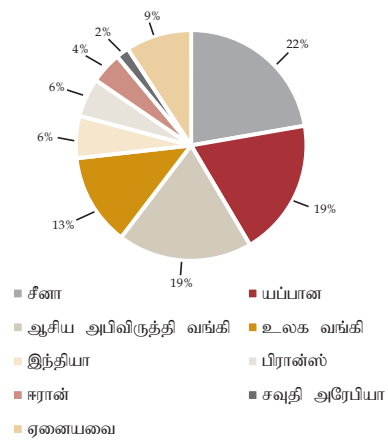
அபிவிருத்திக் கருத்திட்டமொன்றினை நடைமுறைப்படுத்துவதனைத் தொடர்வதற்கான கடன் உடன்படிக்கையினை கைச்சாத்திட்டதன் பின்னர், பகிர்வுகள் பெரும்பாலும் 3 – 5 வருடங்கள் முழுதும் மேற்கொள்ளப்படும். அவ்வாறு அபிவிருத்திக் கருத்திட்டங்கள் மற்றும் நிகழ்ச்சித் திட்டங்களை நடைமுறைப்படுத்துவதற்காக கடந்த 5 வருட காலப்பகுதியில் ஐ.அ.டொ 12.3 பில்லியன் பெறுமதியான கடன்களும், நன்கொடைகளுக்கமான உடன்படிக்கைகள் கைச்சாத்திடப்பட்டதனால், அபிவிருத்திப் பங்களார்களிடமிருந்தும், மற்றும் கடன் வழங்குனோரிடமிருந்தும் எதிர்வரும் சில வருடங்களில் குறிப்பிடத்தக்க அளவிலான நிதித் தொகையொன்று பகிரப்படவுள்ளது

எதிர்வரும் காலங்களில் பகிரப்படவுள்ள மொத்தக் கடன் தொகையில் 22 சதவீதம் சீனாவினால் மேற்கொள்ளப்பட்ட அர்ப்பணிப்புக்களின் மீது நடைமுறைப்படுத்தப்படவுள்ள கருத்திட்டங்களுக்கு பகிரப்படவுள்ளது. அதனைத் தொடர்ந்து ஐப்பான், உலக வங்கி, மற்றும் ஆசிய அபிவிருத்தி வங்கியின் என்பனவற்றினால் எதிர்வரும் 3-5 வருட காலப்பகுதியில் அர்ப்பணிக்கப்பட்டு பகிரப்படாத தொகையில் 50 சதவீதம் பகிரப்படவுள்ளது அநேகமாக 50 சதவீத ஏற்கனவே அர்ப்பணிக்கப்பட்ட தொகையிலும், கணிசமான தொகை எதிர்வரும் 3-5 வருட காலப்பகுதியில் பகிரப்படவுள்ளது

அட்டவணை 5.8 | 2017 இறுதியில் உத்தியோகபூர்வ உதவியாக மேற்கொள்ளப்பட்ட அர்ப்பணிப்புக்களில் பகிரப்படவுள்ள மீதி 2017

அபிவிருத்திப் பங்களாளர்	ரூபா மில்லியன்	ஐ.அ.டொ மில்லியன்	மூ
இரு தரப்பு	907,306.5	5,935.7	65.6
சீனா	308,119.1	2,015.8	22.3
ஐப்பான்	265,994.6	1,740.2	19.2
இந்தியா	81,904.0	535.8	5.9
பிரான்ஸ்	75,139.9	491.6	5.4
சுரான்மூ	61,047.3	399.4	4.4
சவுதி அரேபியா	24,863.9	162.7	1.8
ரஷ்யா	20,593.5	134.7	1.5
நெதர்லாந்து	19,718.8	129.0	1.4
குவைட்	14,195.4	92.9	1.0
கொரியா	13,297.0	87.0	1.0
ஜெர்மன்	6,059.1	39.6	0.4
ஸ்பெயின்	4,635.5	30.3	0.3
ஓஸ்டிரியா	4,041.2	26.4	0.3
டென்மார்க்	3,061.7	20.0	0.2
பாகிஸ்தான்	2,274.8	14.9	0.2
ஐக்கிய அமெரிக்கா	1,576.5	10.3	0.1
ஐக்கிய இராச்சியம்	492.9	3.2	0
அவுஸ்திரேலியா	166.8	1.1	0
பெல்ஜியம்	65	0.4	0
சுவீடன்	59.5	0.4	0
பல் தரப்பு	476,484.4	3,117.4	34.4
ஆசிய அபிவிருத்தி வங்கி	261,024.9	1,707.7	18.9
உலக வங்கி சர்வதேச அபிவிருத்தி (உமைப்பு)	149,669.0	979.2	10.8
உலக வங்கி (புனரமைப்பு அபிவிருத்திக்கான சர்வதேச வங்கி)	28,287.2	185.1	2.0
ஓபெக் நிதி	19,346.8	126.6	1.4
விவசாய அபிவிருத்திக்கான சர்வதேச நிதி	9,124.3	59.7	0.7
ஐரோப்பிய அபிவிருத்தி வங்கி	9,032.2	59.1	0.7
மொத்தம்	1,383,790.9	9,053.1	100.0

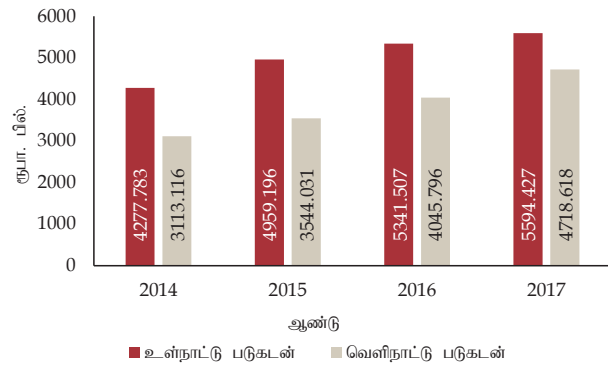
வரைபு 5.6 | ஐ.அ.டொ-நுளைந ஊழிமுளவைமைமுக ஊருடைய வ நனெ முக 2017



5.5 மத்திய அரசாங்க படுகடன்

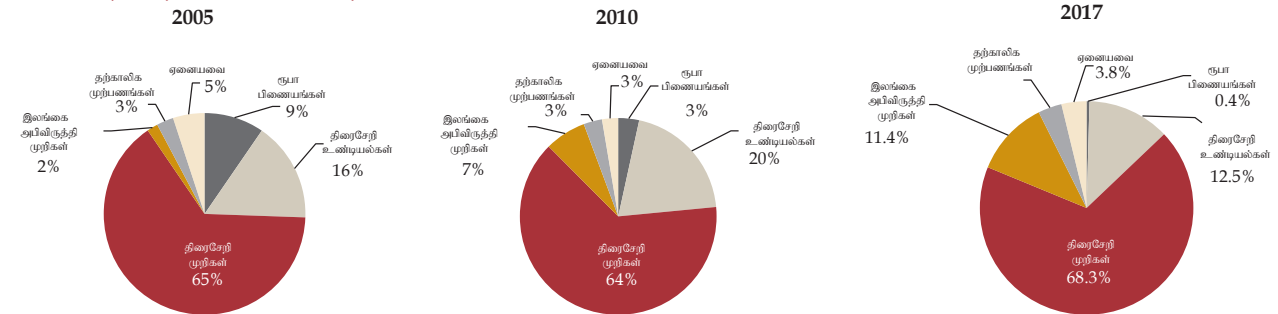
படுகடன் விகிதமானது 2016 இல் மொ.உ.உற்பத்தியில் 78.8 சதவீதத்திலிருந்து 2017 இல் 77.6 சதவீதமாக 1.2 சதவீத புள்ளிகளால் வீழ்ச்சியடைந்தது. இதற்கு பிரதான காரணம் படுகடன் இருப்பில் பெயரளவு வளர்ச்சியுடன் ஒப்பிடுகையில் பெயரளவு உள்நாட்டு உற்பத்தியில் உயர் வளர்ச்சி ஏற்பட்டமையாகும். எவ்வாறாயினும் மொத்த அரசாங்க படுகடன் 2016 இன் இறுதியில் ரூபா 9,387.3 பில்லியனிலிருந்து 2017 இன் இறுதியில் ரூபா 10,313 பில்லியனாக 9.9 சதவீதத்தினால் அல்லது ரூபா 925.7 பில்லியனாக அதிகரித்தது. ரூபா 5,594.4 பில்லியன் உள்நாட்டு படுகடன் மற்றும் ரூபா 4,718.6 பில்லியன் வெளிநாட்டுப் படுகடன் என்பவற்றினை மொத்த படுகடன் உள்ளடக்கியுள்ளது. தேறிய கடன் பெறுகை அதிகரிப்பு மற்றும் வெளிநாட்டு நாணயத்திற்கு எதிரான ரூபா மதிப்பிற்க்கம் என்பன காரணமாக நிலுவை படுகடன் இருப்பு அதிகரித்தது. உள்நாட்டு மற்றும் வெளிநாட்டுப் படுகடன் விகிதமானது 2017 இல் முறையே 42.1 சதவீதமாகவும் 35.5 சதவீதமாகவும் காணப்பட்ட அதேவேளை முன்னைய வருடத்தில் 44.9 சதவீதமாகவும் 34 சதவீதமாகவும் காணப்பட்டது.

அட்டவணை 5.7 | மத்திய அரசாங்க கடன்



மொத்த அரசாங்க படுகடனில் உள்நாட்டு படுகடனின் பங்கு குறைந்த கடன் பெறுகை குறிப்பாக திறைசேரி உண்டியல்களிலிருந்தான பெறுகை காரணமாக 2016 இன் இறுதியில் 56.9 சதவீதத்திலிருந்து 2017 இன் இறுதியில் 54.2 சதவீதமாகவும் வீழ்ச்சியடைந்தது. எவ்வாறாயினும், வெளிநாட்டுப் படுகடன் பங்கானது 2016 இன் இறுதியில் 43.1 சதவீதத்திலிருந்து 2017 இன் இறுதியில் 45.7 சதவீதமாக அதிகரித்தது. கொடை வழங்குநர்களை அடிப்படையாகக் கொண்ட படுகடன்

வரைபட 5.8 | உள்நாட்டுப் படுகடன் வகுதி



வகுப்பாக்கத்தில் யப்பான் மற்றும் சீனா என்பவற்றின் படுகடன் நிலுவை இருதரப்பு படுகடன் வகுதியில் முறையே 51.1 சதவீதமாகவும் 14 சதவீதமாகவும் காணப்பட்டது. பல்தரப்பு வகுதியில் ஆசிய அபிவிருத்தி வங்கி மற்றும் சர்வதேச அபிவிருத்தி முகவர் என்பன 2017 இன் இறுதியில் முறையே 52.8 மற்றும் 39.0 சதவீதமாக கணிப்பிடப்பட்டது.

5.5.1 உள்நாட்டுப் படுகடன்

வதிவல்லாதவர்களுக்கு விநியோகிக்கப்பட்ட ரூபாவினால் வகுக்கப்பட்ட திறைசேரி உண்டியல்கள் நீங்கலாக அரசாங்க உள்நாட்டுப் படுகடன் 2016 இன் இறுதியில் ரூபா 5,342 பில்லியனிலிருந்து 2017 இன் இறுதியில் 4.7 சதவீதம் அதிகரித்து ரூபா 5,594 பில்லியனாக காணப்பட்டது.

5.5.1.1 உள்நாட்டுப் படுகடன் வகுதி

வகை அடிப்படையிலான வகுதி

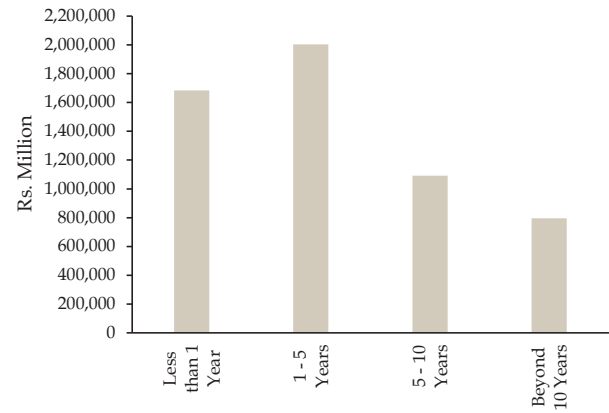
திறைசேரி முறிகள், திறைசேரி உண்டியல்கள் மற்றும் இலங்கை அபிவிருத்தி முறிகள் உள்ளடங்கலாக 2017 இன் இறுதியில் மொத்த உள்நாட்டு படுகடன் நிலுவை முறையே 68.3 சதவீதம், 12.5 சதவீதம் மற்றும் 11.4 சதவீதமாகக் காணப்பட்டது. மீதி 7.8 சதவீதம் இலங்கை மத்திய வங்கியிலிருந்து தற்காலிக முற்பணங்கள் (3.6 சதவீதம்), ரூபா கடன்கள் (0.4 சதவீதம்) மற்றும் ஏனைய கடன் பெறுகைகள் (3.8 சதவீதம்) ஆகியவற்றை பிரதிநிதித்துவப்படுத்துகின்றது. 2017 இன் போது, நீண்டகால சாதனங்களின் நிலுவை மீதியானது 2017 இல் 2.0 சதவீதத்தினால் அதிகரித்த அதேவேளை படுகடன் இருப்பானது 2016 இன் இறுதியில் 14.6 சதவீதத்திலிருந்து 2017 இன் இறுதியில் 12.5 சதவீதமாக வீழ்ச்சியடைந்துள்ளது. வளைவின் இறுதியினை நீண்ட கால விரிவாக்கலின் %லம் முறையான அபிவிருத்தி முதிர்ச்சி கட்டமைப்பின் ச%கமான நிலைக்கு அரசாங்க உபாயத்துடன் இணங்குவதாகும். இலங்கை அபிவிருத்தி முறிகளின் இருப்பு நிலுவை முதிர்ச்சி விபரத்தின் அதிகரிப்பு காரணமாக 2017 இல் 0.7 சதவீதமாக குறிப்பிடத்தக்களவு அதிகரித்தது. இலங்கை மத்தியவங்கியிலிருந்து தரப்பட்ட தற்காலிக முற்பணங்களின் பங்கு 2016 இன் இறுதியில் 1.6 சதவீதத்திலிருந்து 2017 இன் இறுதியில் 3.6 சதவீதமாக அதிகரித்தது.

முதிர்ச்சி விபரம்

ஒரு வருடத்திற்குள் முதிர்ச்சியடைகின்ற உள்நாட்டுப் படுகடனின் பங்கு மொத்த உள்நாட்டு படுகடன் நிலுவையில் 18.4 சதவீதத்தினை பிரதிநிதித்துவப்படுத்துகின்ற அதேவேளை நீதி 81.6 சதவீதமானது 2018 இன் பிறகும் முதிர்ச்சியடைந்ததாக காணப்படும்.

நடுத்தரத்திலிருந்து நீண்டகால மொத்த படுகடன் துறையானது திறைசேரி முறிகளில் 84 சதவீதத்தினை உள்ளடக்கியுள்ளதுடன் எஞ்சிய 16 சதவீதம் 14 சதவீத இலங்கை அபிவிருத்தி முறிகளில் உள்ளடக்கியுள்ளது. மேலும் இதில் 0.4 சதவீத ரூபா கடன்கள் மற்றும் 1.6 சதவீத ஏனைய பெறுகைகளையும் உள்ளடக்கியுள்ளது.

வரைபு 5.9 | உள்நாட்டுப் படுகடன் முதிர்ச்சி விபரம்



அட்டவணை 5.9 | தீர்க்கப்படாத அரசின் உள்நாட்டுக்கடன்(அ)

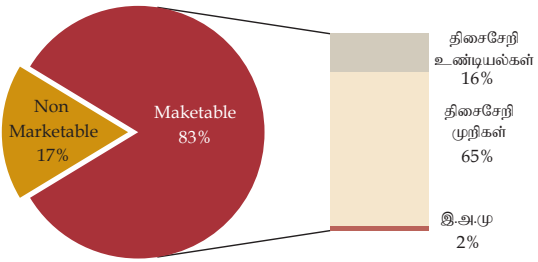
வகை	2010	2011	2012	2013	2014	2015	2016	2017
மொத்த உள்நாட்டு கடன்	2,565,662	2,804,085	3,232,813	3,832,825	4,277,783	4,959,196	5,341,507	5,594,427
வகை அடிப்படையில்								
ரூபாய்க்கடன்கள்	87,709	61,961	58,386	55,518	55,518	24,088	24,088	24,088
திறைசேரி உண்டியல்கள்	514,442	590,885	629,070	700,137	694,767	658,240	779,581	697,154
திறைசேரி முறிகள்	1,643,887	1,819,251	2,095,054	2,452,360	2,844,054	3,305,248	3,714,787	3,822,620
இலங்கை அபிவிருத்தி முறிகள்	173,877	183,845	222,994	369,215	391,083	668,458	572,199	637,886
ஏற்பாட்டு முற்பண்புகள்	77,879	94,743	111,292	109,167	143,898	151,132	83,307	199,801
வேறு	67,869	53,400	116,017	146,428	148,463	152,031	167,545	212,879
முதிர்ச்சியின் அடிப்படையில்	619,549	698,190	813,273	909,156	941,162	913,291	968,396	1,031,181
குறுங்கால	514,442	590,885	629,070	700,137	694,767	658,240	779,581	697,154
திறைசேரி உண்டியல்கள்	77,879	94,743	111,292	109,167	143,898	151,132	83,307	199,801
ஏற்பாட்டு முற்பண்புகள்	27,228	12,562	72,911	99,852	102,498	103,920	105,508	134,227
வேறு	1,946,113	2,105,895	2,419,541	2,923,670	3,336,620	4,045,905	4,373,111	4,563,246
நடுத்தர மற்றும் நீண்ட கால	1,643,887	1,819,251	2,095,054	2,452,360	2,844,054	3,305,248	3,714,787	3,822,620
திறைசேரி முறிகள்	87,709	61,961	58,386	55,518	55,518	24,088	24,088	24,088
ரூபாய்க்கடன்கள்	173,877	183,845	222,994	369,215	391,083	668,458	572,199	637,886
இலங்கை அபிவிருத்தி முறிகள்	40,640	40,838	43,107	46,577	45,966	48,111	62,037	78,652
வேறு								
சந்தைப்படுத்தும் தன்மை அடிப்படையில்	2,332,206	2,593,981	2,947,118	3,521,712	3,929,904	4,631,946	5,066,567	5,157,659
சந்தைப்படுத்த முடியாதவை	514,442	590,885	629,070	700,137	694,767	658,240	779,581	697,154
திறைசேரி உண்டியல்கள்	1,643,887	1,819,251	2,095,054	2,452,360	2,844,054	3,305,248	3,714,787	3,822,620
திறைசேரி முறிகள்	173,877	183,845	222,994	369,215	391,083	668,458	572,199	637,886
இலங்கை அபிவிருத்தி முறிகள்	233,456	210,104	285,695	311,113	347,879	327,251	274,940	436,767
சந்தைப்படுத்த முடியாதவை								
உரிமை அடிப்படையில்	691,716	886,221	1,060,317	1,433,773	1,669,882	1,924,036	2,114,901	2,328,544
வங்கிகள்	78,376	263,330	265,198	112,396	267,677	256,050	414,950	209,412
மத்திய வங்கி	2,993	169,797	154,005	3,053	123,496	104,754	331,389	9,908
திறைசேரி உண்டியல்கள்	77,879	94,743	111,292	109,167	143,898	151,132	83,307	199,801
ஏற்பாட்டு முற்பண்புகள்	-2,496	-1,210	-99	176	282	164	254	-297
வேறு	613,341	622,893	795,119	1,321,377	1,402,205	1,667,986	1,699,951	2,119,133
வர்த்தக வங்கிகள்	17,615	16,234	15,870	15,870	15,870	15,870	15,870	15,870
ரூபாய்க்கடன்கள்	220,358	185,756	219,748	443,951	278,296	340,664	244,139	463,198
திறைசேரி உண்டியல்கள்	162,215	206,547	244,770	386,398	595,067	517,613	731,942	803,455
திறைசேரி முறிகள்	173,877	183,845	222,994	369,215	391,083	668,458	572,199	637,886
இலங்கை அபிவிருத்தி முறிகள்	39,276	30,511	91,737	105,943	121,890	125,382	135,802	198,723
வேறு	613,340	622,892	795,119	1,321,377	1,402,205	1,667,986	1,699,951	2,119,133
நிறுவனங்கள் %லம்	138,708	193,698	283,426	435,111	527,641	507,164	506,647	744,055
உள்நாட்டு வங்கிகள்	474,632	429,194	511,693	886,267	874,564	1,160,822	1,193,304	1,375,078
வேறு	1,873,945	1,917,864	2,172,496	2,399,053	2,607,901	3,035,160	3,226,606	3,265,883
வங்கியல்லாத துறைகள்	1,873,945	1,917,864	2,172,496	2,399,053	2,607,901	3,035,160	3,226,606	3,265,883

அட்டவணை 5.9 | தீர்க்கப்படாத அரசின் உள்நாட்டுக்கடன்(அ)

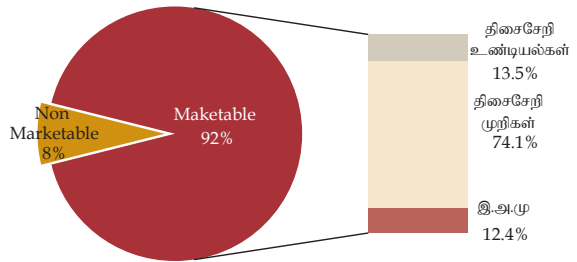
வகை	2010	2011	2012	2013	2014	2015	2016	2017
வகை அடிப்படையில்	70,094	45,727	42,516	39,648	39,648	8,118	8,218	8,218
ரூபாய்க்கடன்கள்	291,091	235,333	255,317	253,133	292,975	212,822	204,052	224,048
திரைசேரி உண்டியல்கள்	1,481,672	1,612,704	1,850,284	2,065,962	2,248,987	2,787,635	2,982,845	3,019,164
திரைசேரி முறிகள்	31,089	24,100	24,379	40,310	26,291	26,585	31,490	14,453
வேறு	1,873,945	1,917,864	2,172,495	2,399,053	2,607,901	3,035,160	3,226,606	3,265,883
நிறுவனங்கள் %லம்	286,514	314,319	330,150	358,243	379,877	428,236	426,771	447,792
தேசிய சேமிப்பு வங்கி	482,305	436,221	408,827	350,562	441,106	592,220	556,750	449,103
சேமிப்பு நிறுவனங்கள் மற்றும் தனிநபர்கள்	861,341	950,474	1,173,870	1,393,458	1,474,244	1,614,256	1,778,276	1,930,141
மக்கள் சேமலாப நிதியம்	31,089	34,356	33,768	30,849	30,536	50,597	76,944	72,305
காப்புறுதி நிறுவனங்கள்	12,856	11,064	17,040	27,839	59,667	55,587	68,097	64,791
நிதித் கம்பனிகள்	198,090	171,431	208,841	238,102	222,470	294,265	1,021,559	301,752
வேறு								

வரைபட 5.10 ' உள்நாட்டுப் படுகடன் சந்தைப்படுத்தல்

அரசாங்க படுகடன் சந்தைப்படுத்தல் 2005



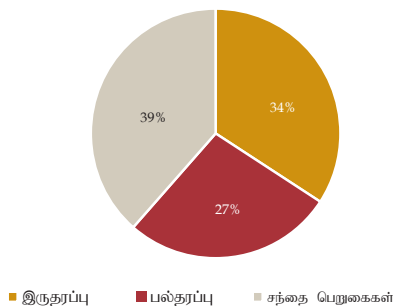
அரசாங்க படுகடன் சந்தைப்படுத்தல் 2017



உள்நாட்டுப் படுகடன் சொந்தம்

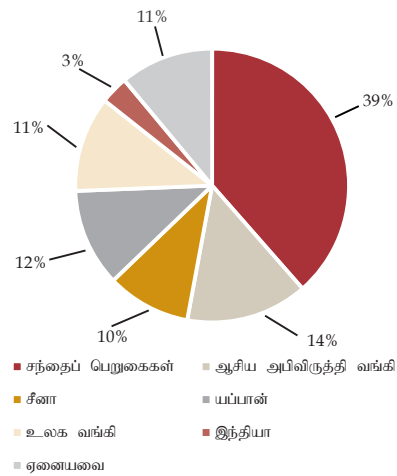
முன்னைய வருடத்துடன் ஒப்பிடுகையில் 2017 இன் இறுதியில் அரசாங்க உள்நாட்டுப் படுகடனின் சொந்தம் வங்கித்துறை மற்றும் வங்கியல்லாத துறைகளில் முறையே 10.1 சதவீதம் மற்றும் 1.2 சதவீதமாக அதிகரித்தது. எவ்வாறாயினும், 2017 இறுதியில் மொத்த உள்நாட்டு படுகடன் நிலுவையில் வங்கியல்லாத துறையின் வீழ்ச்சியில் பங்கு 60.4 சதவீதத்திலிருந்து 58.4 சதவீதமாக 2017 இன் இறுதியில் வீழ்ச்சியடைந்த அதேவேளை வங்கித்துறையின் பங்கானது 2017 இன் இறுதியில் 41.6 சதவீதமாக சிறிதளவு அதிகரித்தது. மத்திய வங்கிக்கு சொந்தமான உள்நாட்டுப் படுகடன் 50 சதவீதத்தினால் வீழ்ச்சியடைந்த அதேவேளை வர்த்தக வங்கிகளின் இருப்பானது முன்னைய வருடத்திற்கெதிராக 2017 இன் இறுதியில் 25 சதவீதத்தினால் அதிகரித்தது.

ஊடகவகை 5.11 ' ஊழாதிமுளவைறைமுக முரவளவயனெனபெ னுநடுவ ளுவுமஉம யவ வாந நுனெ முக 2017 - மல ஊசநனவைமுச ஊயவநபமுசல



ஐ.அ.டொ 25.3 பில்லியனுடன் ஒப்பிடுகையில் ஐ.அ.டொ 3.4 பில்லியன் (அல்லது 13 சதவீதம்) அதிகரிப்பொன்றைக் காட்டுகின்றது. வெளிநாட்டுப் படுகடன் இருப்பின் நிலுவையில் சர்வதேச நாட்டுக்கான கடன் முறி வழங்கல்கள் மற்றும் வெளிநாட்டு நாணய வசதியளிப்புக் கடன்கள் உள்ளடங்கலாக சந்தையை அடிப்படையாகக் கொண்ட கடன் பெறுகைகள் 39 சதவீதத்தைப் பதிவு செய்தது.

வரைபட 5.12 ' 2017 இறுதியில் நிலுவையாகவுள்ள படுகடன் இருப்பின் சேர்க்கை - கடன்வழங்குவோர் வாரியான வகையீடு (ஐ.அ.டொ மில்லியன்)



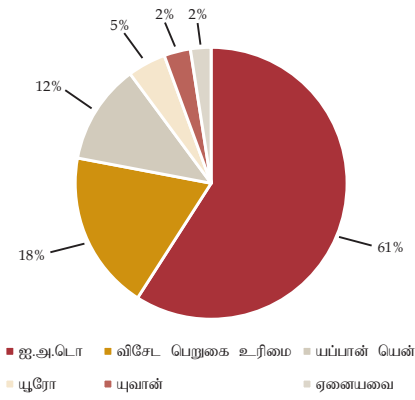
5.5.2 நிலுவையாகவுள்ள வெளிநாட்டுப் படுகடன் இருப்பு

2017 ஆம் ஆண்டின் இறுதியில் திரண்ட வெளிநாட்டுப் படுகடன் இருப்பு ஐ.அ.டொ 28.7 பில்லியனாகும் . அத்தொகையை 2016 ஆம் ஆண்டு இறுதியில் இருந்த

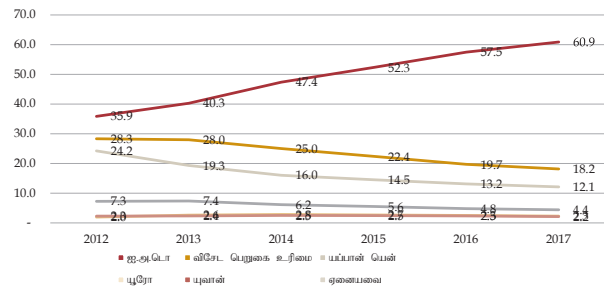
வெளிநாட்டுப் படுகடனில் நாணயச் சேர்க்கை

2017 ஆம் ஆண்டின் இறுதியில் மொத்த வெளிநாட்டுப் படுகடனில் 95.5 சதவீதம் ஐ.அ.டொ, விவஉ (SDR), ஜப்பானிய யென், மற்றும் யூரோ ஆகிய நான்கு நாணயங்களையும் உள்ளடக்கியுள்ளது. அவற்றில் 64 சதவீதம் ஐ.அ.டொலரினால் குறிப்பிடப்பட்ட படுகடன் இருப்பை உள்ளடக்கியுள்ளதோடு. இது மொத்தப் படுகடன் இருப்பில் 61 சதவீதமாகும். ஐ.அ.டொலரினால் குறிப்பிடப்பட்ட படுகடன் கடந்த 6 வருட காலப்பகுதியில் கணிசமான அளவில் அதிகரித்துள்ள அதே வேளை, ஜப்பானிய யென் மற்றும் விவஉ குறிப்பிடப்பட்ட கடன்கள் இக்காலப்பகுதியில் குறைவடைந்துள்ளது.

வரைபட 5.13 ' மொத்த படுகடன் இருப்பில் நாணயச் சேர்க்கை



ஊடகவரைபட 5.14 ' கடன் இருப்புகளின் நிலுவையின் நாணயச் சேர்க்கையும், 2012 இலிருந்து அதன் போக்கும் (சதவீதம்)



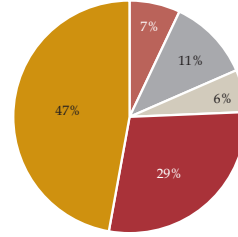
குறிப்பு: குறிப்பு: பல்வேறுபட்ட நாணயங்களில் அர்ப்பணிக்கப்பட்ட நிதிப் பெறுமதிகள் ஒவ்வொரு ஆண்டு டிசம்பர் இறுதியில் இருந்த பரிமாற்ற வீதத்துக்கு ஏற்ப பல்வேறு நாணயங்களுக்கான நிதிப் பெறுமதி ஐ.அ.டொலர்களாக மாற்றப்பட்டுள்ளன.

5.5.22 வெளிநாட்டுப் படுகடனின் முதிர்வுக் கட்டமைப்பு - 2017 இறுதியில் உள்ளவாறு

பெரும்பாலும், 24 சதவீத வெளிநாட்டுப் படுகடன் அடுத்துவரும் 5 வருடங்களிலும், 53 சதவீதத்தை விட அதிகமானவை அடுத்து வரும் 10 ஆண்டுகளிலும், 47 சதவீதமானவை 10 ஆண்டுகளின் பின்னர் முதிர்வடையவுள்ளன. ஐ.அ.டொ 5,000 பெறுமதியான தொகையைக் கொண்ட நாட்டுக்கான கடன் முறிகள் 2019 - 2022 ஆம் ஆண்டுகளுக்கிடையில் முதிர்வடையக் கூடியனவாக உள்ளதோடு, அவை காசுப்பாய்ச்சலில் அழுத்தத்தை ஏற்படுத்தலாம். எனவே, மீளச்

கொடுப்பனவுக் கட்டமைப்பை இலகுபடுத்துவதன் %லம் ஒன்று சேரும் பிரச்சினையைச் சமாளிப்பதற்கு அண்மையில் அங்கீகரிக்கப்பட்ட செயல்திறன் பொறுப்பு முகாமைத்துவச் சட்டம் அரசாங்கத்திற்கு வசதியளிக்கும்.

வரைபட 5.15 | வெளிநாட்டுப் படுகடனின் முதிர்வுக் கட்டமைப்பு - 2017 இ இறுதியில் உள்ளவாறு (ஐ.அ.டொ மில்லியன்)



■ 1 to 2 Years ■ 2 to 3 Years ■ 4 to 5 Years ■ 5 to 10 Years ■ over 10 Years

குறிப்பு: 1. எஞ்சியுள்ள முதிர்வுகளுக்கு ஏற்ப, கணிப்பீடுகள் மேற்கொள்ளப்படும்.

2. 31 டிசம்பர் 2017 ஆம் திகதியன்றிற்கான பரிமாற்ற வீதத்துக்கு ஏற்ப பல்வேறு நாணயங்களுக்கான நிதிப் பெறுமதி ஐ.அ.டொலர்களாக மாற்றப்பட்டுள்ளன.

3. அரசு கடமை தொழில்முயற்சிகளின் நிலுவையாகவுள்ள படுகடன் இருப்பு வதியாதோர் வைத்திருக்கும் திறைசேரி உண்டியல்கள் / கடன் முறிகளும் உள்ளடக்கப்படவில்லை.

5.6 படுகடன் சேவை கொடுப்பனவுகள்

பெயரளவில் மொத்த படுகடன் சேவைக் கொடுப்பனவுகள் வட்டிக் கொடுப்பனவுகளின் அதிகரிப்பு காரணமாக 2016 இல் ரூபா 1,352.4 பில்லியனிலிருந்து 2017 இல் ரூபா 1,603 பில்லியனாக 18.5 சதவீதத்தினால் அதிகரித்தது. உள்நாட்டுப் படுகடன் சேவைக்கொடுப்பனவானது 2017 இல் ரூபா 1,213.5 பில்லியனாக 14.8 சதவீதத்தினால் அதிகரித்த அதேவேளை வெளிநாட்டு படுகடன் சேவைக் கொடுப்பனவுகள் ரூபா 389.5 பில்லியனாக 31.7 சதவீதத்தினால் அதிகரித்தது.

மொ.உ.உ.ந்பத்தியின் சதவீதமொன்றாக மொத்த படுகடன் சேவைக் கொடுப்பனவுகள் 2016 இல் 11.4 சதவீதத்திலிருந்து 2017 இல் 12.1 சதவீதமாக அதிகரித்தது. மொ.உ.உ.ந்பத்தியில் சதவீதமொன்றாக மொத்த வட்டிக் கொடுப்பனவுகள் 2016 இல் 5.1 சதவீதத்திலிருந்து 2017 இல் 5.5 சதவீதமாக அதிகரித்தது. கடன் தீர்ப்பு நிதிக் கொடுப்பனவுகள் 2017 இல் ரூபா 867.5 பில்லியனாக 17.0 சதவீதத்தினால் அதிகரித்த அதேவேளை, ஆகக்கூடிய கடன் கொடுப்பனவு திறைசேரி முறிகளில் 44.9 சதவீதமாக ரூபா 355.9 பில்லியனால் அதிகரித்த அதேவேளை வெளிநாட்டுக் கடன்களுக்கான நிதி திருப்பிச் செலுத்தல் 32.8 சதவீதமாக ரூபா 224.5 பில்லியனால் அதிகரித்தது. உள்நாட்டு %லங்களுக்கான வட்டிக் கொடுப்பனவு 2016 இல் மொ.உ.உ.ந்பத்தியில் 4.1 சதவீதத்திலிருந்து 2017 இல் மொ.உ.உ.ந்பத்தியில் 4.3 சதவீதமாக அதிகரித்தது. அதேவேளை, வெளிநாட்டு %லங்களுக்கான வட்டிக் கொடுப்பனவு 2016 இல் மொ.உ.உ.ந்பத்தியில் 1.1 சதவீதத்திலிருந்து 2017 இல் 1.2 சதவீதமாக அதிகரித்தது. அரசாங்க வருமானத்தில் சதவீதமொன்றாக படுகடன் சேவைக் கொடுப்பனவுகள்

2016 இல் 80.2 சதவீதத்திலிருந்து 2017 இல் 87.5 சதவீதமாக அதிகரித்தது. வருமான அடிப்படை அரசிறை வளர்ச்சி நடவடிக்கைகள் மற்றும் படுகடன் முகாமைத்துவ தொழிற்பாடுகளை மேம்படுத்தல்

என்பவற்றினூடாக நடுத்தர காலத்தில் படுகடன் சேவைக் கொடுப்பனவுகளிலிருந்து பெறப்பட்ட வருமானத்தின் மீதான அழுத்தம் தொடர்பாக அரசாங்கம் கூடிய கவனம் செலுத்தியுள்ளது.

அட்டவணை 5.10 | அரசாங்க படுகடன் மற்றும் படுகடன் சேவைக் குறிகாட்டிகள் (சதவீதம்)

குறிகாட்டி	2012	2013	2014	2015	2016 (a)	2017 (தற்காலிக)
மொத்த படுகடன்/ மொ.உ.உ	68.7	25.0	23.5	77.7	78.8	77.6
உள்நாட்டுப் படுகடன்/ மொ.உ.உ	37.0	9.5	9.1	8.3	44.9	42.1
வெளிநாட்டு படுகடன்/மொ.உ.உ	31.7	15.6	14.4	15.8	34.0	35.5
படுகடன் சேவை/ மொ.உ.உ	8.4	8.9	7.5	8.3	11.4	12.1
படுகடன் சேவை/ வருமானம்(ஆ)	96.8	74.8	65.1	63.1	80.2	87.5
வெளிநாட்டு படுகடன் சேவை/ஏற்றுமதி வருவாய்கள்,பனவனுப்பல்கள்(இ)	14.2	14.4	12.6	16.8	11.6	13.4
உள்நாட்டு வட்டி/ மீண்டெழும் செலவினம்	8.0	9.0	5.8	6.8	27.5	29.6
மொத்த வட்டி/ அரசாங்க வருமானம்	30.2	31.2	30.7	27.1	36.2	40.2

%லம்: திறைசேரி சேயுற்பாடுகள் திணைக்கள், அரச படுகடன் திணைக்களம் - இலங்கை மத்திய வங்கி
(அ) 2018.03.20 அன்று தொகைமதிப்பீடு மற்றும் புள்ளிவிபரவியல் திணைக்களத்தினால் வெளியிடப்பட்ட 2016 ஆம் ஆண்டுக்கான திருத்திய மொ.உ.உ இணை அடிப்படையாகக் கொண்டது
(ஆ) பொருளாதார வகைப்படுத்தல் அரசாங்க வருமானம்
(இ) ஏற்றுமதிப் பொருட்கள் மற்றும் சேவைகள்

அட்டவணை 5.11 | அரசாங்க படுகடன் சேவைக் கொடுப்பனவுகள்

விடயம்	2012	2013	2014	2015	2016	2017
வட்டி(ஆ)	408.5	444.0	436.4	509.7	610.9	735.5
உள்நாட்டு	317.7	343.0	327.9	394.3	484.2	570.6
வெளிநாட்டு	90.8	101.0	108.5	115.4	126.7	164.9
மீள்	609.0	700.0	632.7	808.1	741.5	867.5
கொடுப்பனவுகள்						
உள்நாட்டு	415.4	496.0	449.6	523.8	572.4	642.9
வெளிநாட்டு	200.4	204.0	183.1	284.3	169.1	224.6
மொத்தம்	1,024.3	1,144.0	1,069.1	1,317.8	1,352.4	1,603.0
உள்நாட்டு	733.1	839.0	777.5	918.1	1,056.6	1,213.5
வெளிநாட்டு	291.2	305.0	291.6	399.7	295.8	389.5

%லம்: திறைசேரி சேயுற்பாடுகள் திணைக்கள், அரச படுகடன் திணைக்களம் - இலங்கை மத்திய வங்கி

(ஆ) 2013, 2014 ஆம் ஆண்டுகளில் முறையே செலுத்தப்பட்ட வட்டிக் கொடுப்பனவுகளான ரூபா 18.9 பில் மற்றும் ரூபா 7.2 பில் தொடர்பான தகவல்களை உள்ளடக்குகிறது.

5.6.1 உள்நாட்டுப் படுகடன் சேவை கொடுப்பனவுகள்

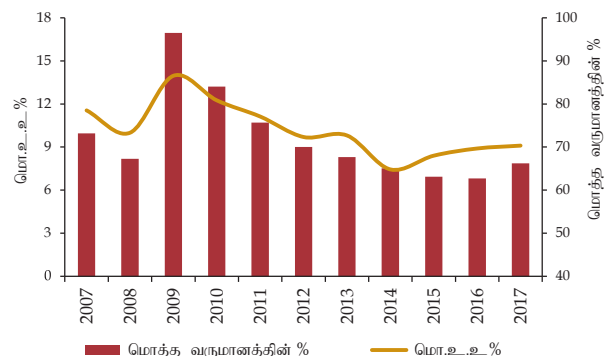
மொத்த அரசாங்க உள்நாட்டுப் படுகடன் சேவைக்கொடுப்பனவுகள் 2016 இல் ரூபா 1,057 பில்லியனிலிருந்து 2017 இல் ரூபா 1,213.5 பில்லியனாக 14.8 சதவீதத்தினால் அதிகரித்தமையானது மொ.உ.உ.ந்பத்தியில் 9.1 சதவீதமாகக் காணப்பட்டது. மொத்த படுகடன் சேவைக் கொடுப்பனவுகளில், கடன் மீள் கொடுப்பனவு தொகையானது ரூபா 643 பில்லியனாக (53 சதவீதம்) காணப்பட்ட அதேவேளை எஞ்சிய 571 பில்லியன் (47 சதவீதம்) வட்டிக் கொடுப்பனவாகக் காணப்பட்டது. மொ.உ.உ.ந்பத்தியின் சதவீதமாக உள்நாட்டு வட்டிக் கொடுப்பனவுகள் 2016 இல் 4.1 சதவீதத்திலிருந்து 4.3 சதவீதமாக அதிகரித்தது. எவ்வாறாயினும் உள்நாட்டுக் கடன் மீள் கொடுப்பனவுகள் 2017 இல் 4.8 சதவீதமாக மாற்றமடையாது அதேநிலையில் காணப்பட்டது. உள்நாட்டுப் படுகடன் சேவைக் கொடுப்பனவுகள் அரசாங்க

மொத்த வருமானத்தில் 2016 இல் 62.7 சதவீதத்திலிருந்து 66.2 சதவீதமாக அதிகரிக்கச் செய்தது. இதற்கு 2017 இல் படுகடன் சேவைக் கொடுப்பனவில் அதிகரிப்பு 14.8 சதவீதமாக வருமான வளர்ச்சியான 8.6 சதவீதத்தினைவிட அதிகமாகக் காணப்பட்டது.

அட்டவணை 5.13 | உள்நாட்டுக் கடன் சேவைகளின் கொடுப்பனவுகள்

ஆண்டு	முதன்மைக் கொடுப்பனவுகள்			வட்டிக் கொடுப்பனவுகள்			மொத்தம்		
	முதன்மைக் கொடுப்பனவுகள்	வட்டிக் கொடுப்பனவுகள்	மொத்தம்	முதன்மைக் கொடுப்பனவுகள்	வட்டிக் கொடுப்பனவுகள்	மொத்தம்	முதன்மைக் கொடுப்பனவுகள்	வட்டிக் கொடுப்பனவுகள்	மொத்தம்
2007	252,165	161,370	413,535	161,370	161,370	322,740	161,370	161,370	322,740
2008	258,720	182,198	440,918	182,198	182,198	364,396	182,198	182,198	364,396
2009	401,296	273,977	675,273	273,977	273,977	547,954	273,977	273,977	547,954
2010	389,672	297,127	686,799	297,127	297,127	594,254	297,127	297,127	594,254
2011	439,894	288,134	728,028	288,134	288,134	576,268	288,134	288,134	576,268
2012	415,441	317,659	733,100	317,659	317,659	635,268	317,659	317,659	635,268
2013	496,042	354,706	850,748	354,706	354,706	709,452	354,706	354,706	709,452
2014	449,554	327,934	777,488	327,934	327,934	655,868	327,934	327,934	655,868
2015	523,824	394,289	918,113	394,289	394,289	788,403	394,289	394,289	788,403
2016	572,442	484,182	1,056,624	484,182	484,182	968,364	484,182	484,182	968,364
2017	642,875	570,623	1,213,498	570,623	570,623	1,141,121	570,623	570,623	1,141,121

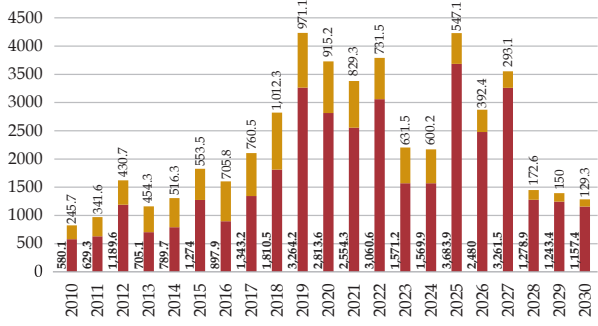
வரைபு 5.16 ' மொ.உ.உ.ந்பத்தி, மொத்த அரச வருமானத்தில் உள்நாட்டு கடன் சேவைகளின் கொடுப்பனவு : 2007 - 2017



5.6.2 படுகடனின் தீர்ப்பனவுக் கொடுப்பனவுகள்

2017 இல் மொத்த வெளிநாட்டுப் படுகடன் தீர்ப்பனவுக் கொடுப்பனவுகள் ஐஅடொ 2,103.7 மில்லியனாக இருந்ததோடு, அத்தொகையில் ஐஅடொ 1,342.2மில்லியன் தவணைக் கொடுப்பனவுகளையும், ஐஅடொ 760.5 மில்லியன் வட்டிக் கொடுப்பனவுகளையும் பதிவு செய்துள்ளது.

உரையசவ 5.17 | 2010, 2017 வரையிலான காலப்பகுதியில் உண்மையான படுகடன் தீர்ப்பனவுகளும், 2030 வரையிலான உதிர்வு கூறல்களும் (ஐ.அ.டொ மில்லியன்)



%லம்: வெளிநாட்டு வளங்கள் திணைக்களம் குறிப்புகள்: 1. எதிர்வு கூறல்கள் தற்போதைய கடன் தொகுதியை மாத்திரம் அடிப்படையாகக் கொண்டது மதிப்பிடப்பட்ட புதிய அர்ப்பணிப்புகள் உள்ளடக்கப்படாதமையினால் படுகடன் இருப்பு ஒவ்வொரு வருடமும் திரட்டப்படவேண்டும். 2. அரசுடமை தொழில்முயற்சிகளின் படுகடன் தீர்ப்பனவுகள் உள்ளடக்கப்படவில்லை 3 : பல்வேறு பட்ட நாணயங்களிலுள்ள நிதிப் பெறுமதிகள் ஒவ்வொரு ஆண்டு இறுதியிலும் இருந்த பரிமாற்ற வீதங்களுக்கு ஏற்ப ஐஅடொலர்களாக மாற்றப்பட்டுள்ளன. எதிர்வு கூறல்கள் 2017 டிசம்பர் 31 இல் காணப்பட்ட பரிமாற்ற வீதங்களை அடிப்படையாகக் கொண்டு

அட்டவணை 5.13 | 2017 ஜனவரி தொடக்கம் டிசம்பர் வரையில் உட்கட்டுப்பாட்டு அலுவலர்கள் கீழ் பெறப்பட்ட பதிகப்படி வட்டி வீதம்

அபிவிருத்தி பங்களிப்பு கடன் வழங்கும் நிறுவனம்	கடன் வகை	கருத்திட்டங்கள்	நாணயம்	பெறப்பட்ட தொகை (மில்லியன்)	ஐ.ஓ.பொ. வட்டி வகை	விகிதம்	வரையறை (100 அடிப்படை புள்ளிகள்)	ஏனைய கொடுப்பணிகள்	தபலக் காலம் (ஆண்டுகள்)	முதிர்ச்சி தபலக் காலம் (உள்ளடங்குகள்) (வருடங்கள்)
இருதர்ப்பு	கடன்	முன்னுரிமை பெற்ற வீதிகளின் புனரமைப்பு மற்றும் அபிவிருத்திக் கருத்திட்டம் (கட்டம் 2)	ஐ.ஓ.பொ	2.4	2.4	மாநி	2.90%	முகாமைத்துவக் கட்டணம் 0.5% இடர் காப்பீட்டுக் கட்டணம் 5.0%	4	15
		மொரகஹந்த அபிவிருத்தி கருத்திட்டம்	ஐ.ஓ.பொ	25.6	25.6	மாநி	2.90%	முகாமைத்துவக் கட்டணம் 0.5% இடர் காப்பீட்டுக் கட்டணம் 5.9%	4	15
		முன்னுரிமை அளிக்கப்பட்ட வீதிகளின் புனரமைப்பும் மற்றும் அபிவிருத்தி கருத்திட்டம் 3 (கட்டம் I)	ஐ.ஓ.பொ	38.8	38.8	மாநி	2.95%	முகாமைத்துவக் கட்டணம் 0.5% இடர் காப்பீட்டுக் கட்டணம் 5.0%	3	15
		முன்னுரிமை அளிக்கப்பட்ட வீதிகளின் புனரமைப்பும் மற்றும் அபிவிருத்தி கருத்திட்டம் 3 (கட்டம் II)	ஐ.ஓ.பொ	32.2	32.2	மாநி	2.95%	முகாமைத்துவக் கட்டணம் 0.5% இடர் காப்பீட்டுக் கட்டணம் 5.9%	3	15
		மெலிபொ, நவலப்பிரிய, லேலெல்வத்த மற்றும் இராகலை ஆகிய மின் கட்ட உட்பநிலையங்கள் நான்கை நிரமணித்தல்	யூரோ	5.0	5.4	மாநி	1.31%	அர்ப்பணிப்புக் கட்டணம் 0.5% இ மதிப்பீட்டுக் கட்டணம் யூரோ 150இ000	6	20
இந்தியா	கடன்	பச்சை சக்தி அபிவிருத்தி மற்றும் லலு வினைத்திறன் விருத்தி முதலீட்டு நிகழ்ச்சித் திட்டம்	யூரோ	5.0	5.4	மாநி	1.31%	அர்ப்பணிப்புக் கட்டணம் யூரோ 110இ000	6	20
		இந்திய பெலர் கடன் வரிசை உடன்படிக்கை	ஐ.ஓ.பொ	8.7	8.7	மாநி	0.50%	முகாமைத்துவக் கட்டணம் 0.5%இ	6	20
		5	18							
கடன்	கடன்	பாரிய தம்புள்ளை நீர்வழங்கல் கருத்திட்டம் 1	ஐ.ஓ.பொ	0.7	0.7	மாநி	2.00%	முகாமைத்துவக் கட்டணம் 0.5%இ காப்புறுதி 6.5%இ அர்ப்பணிப்புக் கட்டணம் 0.50%	3	14
		வடக்கு இரயில் சேவைகளின் மீள்நிரமணம்	ஐ.ஓ.பொ	35.2	35.2	மாநி	0.50%	முகாமைத்துவக் கட்டணம் 0.5%இ அர்ப்பணிப்புக் கட்டணம் 0.50%	6	21

அத்தியாயம் 05 | காசுப் பாப்ச்சல் முகாமைத்துவம், பற்றாக்குறை நிதியளிப்பு மற்றும் படுகடன்

அட்டவணை 5.13 | 2017 ஜனவரி தொடக்கம் டிசம்பர் வரையில் உட்கட்டுதல் உட்கட்டுதல் அறிவிக்கப்பட்ட பதில்கள் நிதி நியதிக்கான

அறிவிக்கப்பட்ட பதில்கள் கட்டல் வழங்கும் நிறுவனம்	கடன் வகை	கருத்திட்டங்கள்	நாளையம்	நாணயத்தின் பெறுபட்ட தொகை (மில்லியன்)	ஐ.அ.பொ வட்டி வகை	விகிதம்	வரையறை (100 அடிப்படை புள்ளிகள்)	ஏனைய கொடுப்பனவுகள்	தபலக் காலம் (ஆண்டுகள்)	முதிர்ச்சி தபலக் காலம் உள்ளடங்கலாக (வருடங்கள்)
கடன்	இரண்டு உயர்வான கப்பல்தேர்ந்தல் கப்பல்களின் கொள்வனவு செய்தல்	ஐ.அ.பொ	16.6	16.6	மாநி	லைபேர் (LIBOR) ஐ.அ பொல்களுக்கு 6 மாதங்கள்	3.30%	முகாமைத்துவக் கட்டணம் 0.5% இ காப்பறுதித் தவணைக் கட்டணம் 5% இ உத்தரவாதக் கட்டணம் ஐ.அ.பொ 19இ086இ அர்ப்பணிக்க கட்டணம் 0.50%	4	11
கடன்	கொழுப்பு மாதந்தரைய புலகயிர்த வீதியை அறிவிக்கப்பட்ட செய்தல்	ஐ.அ.பொ	0.8	0.8	மாநி	லைபேர் (LIBOR) ஐ.அ பொல்களுக்கு 6 மாதங்கள்	0.5%	முகாமைத்துவக் கட்டணம் ஐ.அ.பொ 337இ000இ அர்ப்பணிக்க கட்டணம் 0.50%	4	18
கடன்	கணிய நகர கழிவுநீர் முகாமைத்துவக் கருத்திட்டம்	ஐ.அ.பொ	11.2	11.2	நிலையான	கட்டம் 1-10.65% கட்டம் 2- 0.01%	பொருத்தமற்றது	அர்ப்பணிக்க கட்டணம் 0.10%	10	40
கடன்	பாரிய கொழுப்பு நகர போக்குவரத்து அறிவிக்கப்பட்ட கட்டம் 02 ஹபரண - வெயாங்கோடை மின்னணைப்பு கட்டுகளைப் பரிமாற்ற வரிசைக் கருத்திட்டம்	ஐ.அ.பொ	2.4	2.4	நிலையான	கட்டம் 1-4.2% கட்டம் 2- 0.01%	பொருத்தமற்றது	அர்ப்பணிக்க கட்டணம் 0.10%	10	40
கடன்	எழுச்சி பெறும் பிரதேசங்களை இலக்காக கொண்டு அடிப்படை ச%க சேவைகளை முன்னேற்றும்	ஐ.அ.பொ	8.4	8.4	நிலையான	கட்டம் 1-4.3% கட்டம் 2- 0.01%	பொருத்தமற்றது	அர்ப்பணிக்க கட்டணம் 0.10%	10	40
கடன்	பாரிய கொழுப்பு மின்னணைப்புப் பரிமாற்றம் மற்றும் மின் விநியோக இழுப்புக்களை குறைக்கும் கருத்திட்டம்	ஐ.அ.பொ	6.2	6.2	நிலையான	கட்டம் 1-4.2% கட்டம் 2- 0.01%	பொருத்தமற்றது	அர்ப்பணிக்க கட்டணம் 0.10%	10	40
கடன்	தேசிய வீதி வலையமைப்பில் கட்டமைப்பிலுள்ள பிரதான பாலங்களை நிர்மாணித்தல்	ஐ.அ.பொ	52.3	52.3	நிலையான	கட்டம் 1-4.3% கட்டம் 2- 0.01%	பொருத்தமற்றது	-	10	30
கடன்	தேசிய வீதி வலையமைப்பில் அனர்த்தப் பாதுகாப்புக் கருத்திட்டம் அனார்த்தமும் வடக்கு நிர்வாகங்கள் களினி ஆற்றின் மீதான புதிய பாலத்தின் நிர்மாணக் கருத்திட்டம்	ஐ.அ.பொ	17.5	17.5	நிலையான	கட்டம் 1-4.2% கட்டம் 2- 0.01%	பொருத்தமற்றது	அர்ப்பணிக்க கட்டணம் 0.10%	10	40
கடன்	தேசிய மின்னணைப்பு அறிவிக்கப்பட்ட மற்றும் மின் விநியோக வலையமைப்பு அறிவிக்கப்பட்ட மற்றும் வினைத்திறன் வீருத்திக் கருத்திட்டம்	ஐ.அ.பொ	7.9	7.9	நிலையான	கட்டம் 1-1.4% கட்டம் 2- 0.01%	பொருத்தமற்றது	அர்ப்பணிக்க கட்டணம் 0.10%	8	25
கடன்	மனிதனை அறிவிக்கப்பட்ட பாலம்பரிசில் கருத்திட்டம் 2014	ஐ.அ.பொ	1.5	1.5	நிலையான	கட்டம் 1-1.4% கட்டம் 2- 0.01%	பொருத்தமற்றது	அர்ப்பணிக்க கட்டணம் 0.10%	8	25
கடன்	மனிதனை அறிவிக்கப்பட்ட பாலம்பரிசில் கருத்திட்டம் 2015	ஐ.அ.பொ	48.2	48.2	நிலையான	கட்டம் 1-0.1% கட்டம் 2- 0.01%	பொருத்தமற்றது	-	10	40
கடன்	மனிதனை அறிவிக்கப்பட்ட பாலம்பரிசில் கருத்திட்டம்	ஐ.அ.பொ	0.3	0.3	நிலையான	0.30%	பொருத்தமற்றது	முன் இறுதிக் கட்டணம் பென் 49.9 மில்லியன்	10	40
நன்கொடை	மனிதனை அறிவிக்கப்பட்ட பாலம்பரிசில் கருத்திட்டம் 2014	ஐ.அ.பொ	23.3	0.2	பொருத்தமற்றது					
நன்கொடை	மனிதனை அறிவிக்கப்பட்ட பாலம்பரிசில் கருத்திட்டம் 2015	ஐ.அ.பொ	39.9	0.4	பொருத்தமற்றது					
நன்கொடை	மனிதனை அறிவிக்கப்பட்ட பாலம்பரிசில் கருத்திட்டம்	ஐ.அ.பொ	56.9	0.5	பொருத்தமற்றது					

அட்டவணை 5.13 | 2017 ஜனவரி தொடக்கம் டிசம்பர் வரையில் உதவிகளின் கீழ் பெறப்பட்ட பசீர்வுகள் நதி நியதிகளுடன்

அபிவிருத்தி பங்களிப்பு கடன் வழங்கும் நிறுவனம்	கடன் வகை	கருத்திட்டங்கள்	நாளையம்	பெறப்பட்ட தொகை (மில்லியன்)	ஐ.அ.பொ வட்டி வகை	வட்டி வீதம்	வரையறை (100 அடிப்படை புள்ளிகள்)	ஏனைய கொடுப்பனவுகள்	தபலக் காலம் (ஆண்டுகள்)	முதிர்ச்சி தபலக் காலம் (உள்ளடக்கமாக) (வருடங்கள்)
நன்செடை	கடன்	கடற்கரைபோர்ப் பாதுகாப்பு இயலவை விருத்தி செய்வதற்கான கருத்திட்டம்	ஜப்பானிய பென்	897.6	8.1	பொருத்தமற்றது				
நன்செடை	கடன்	இலங்கை ரூபாய் வரலாற்றின் தொடக்ககால கருத்திட்டம்	ஜப்பானிய பென்	52.6	0.5	பொருத்தமற்றது				
குடை	கடன்	கல்கத்தா கருத்திட்டம்	குடை தினர்	2.1	7.0	நிலையான	பொருத்தமற்றது	தீர்ப்பவைக் கட்டணம் 0.5%	8	27
கடன்	கடன்	தென்மேற்கு பல்கலைக்கழக அபிவிருத்தி கருத்திட்டம் - I கட்டம் (PI)	குடை தினர்	0.4	1.2	நிலையான	பொருத்தமற்றது	தீர்ப்பவைக் கட்டணம் 0.5%	5	25
கடன்	கடன்	25 பாலங்களை புனர்நிர்மாணம் செய்யும் கருத்திட்டம்	குடை தினர்	0.5	1.5	நிலையான	பொருத்தமற்றது	தீர்ப்பவைக் கட்டணம் 0.5%	5	25
கோரியா	கடன்	மத்திய கோழியில் தொழில்நுட்ப நியமனம் மற்றும் கம்பகாவில் தொழில்நுட்ப கல்லூரி அமைப்பதற்கான கருத்திட்டம்	கோரியா பென்	2.3	2.1	நிலையான	பொருத்தமற்றது		11	40
கடன்	கடன்	தினிக் கழிவு அகற்சியில் வசதிகளை உருவாக்கும் கருத்திட்டம்	கோரியா பென்	0.8	0.7	நிலையான	பொருத்தமற்றது		11	40
கடன்	கடன்	தேசிய ஓயா நிறுவனங்கள் கருத்திட்டம்	கோரியா பென்	2.0	1.8	நிலையான	பொருத்தமற்றது		11	40
கடன்	கடன்	காலி மலையாள மகப்பேற்று மருத்துவமனையின் நிர்மாணம்	யூரோ	5.3	5.9	நிலையான	பொருத்தமற்றது	அர்ப்பணிப்புக் கட்டணம் 0.25%	2	13
கோடை	கடன்	வட மாகாணத்தில் தொழில்நுட்ப நியமனம் மற்றும் கருத்திட்டம்	யூரோ	0.5	0.6	பொருத்தமற்றது				
கடன்	கடன்	வலிப்பு நோய் மருத்துவமனையையும், மற்றும் சுகாதார நிலைய நிர்மாண கருத்திட்டம்	சவுதி ரியாழ்	2.9	0.8	நிலையான	பொருத்தமற்றது		5	25
கடன்	கடன்	கல்கத்தா அபிவிருத்திக் கருத்திட்டம்	சவுதி ரியாழ்	42.4	11.1	நிலையான	பொருத்தமற்றது		5	20
கடன்	கடன்	சுகாதார நிலைய கருத்திட்டம் (மேலதிக நிதி)	சவுதி ரியாழ்	23.6	6.2	நிலையான	பொருத்தமற்றது		5	25
கடன்	கடன்	வீதி வலையமைப்பு அபிவிருத்தி கருத்திட்டம்	சவுதி ரியாழ்	3.6	0.9	நிலையான	பொருத்தமற்றது		5	20
கடன்	கடன்	கனோல்கலை, பொல்கலை மற்றும் ராஜகிரிய ஆகிய இடங்களில் இன்று மேம்பாடுகளை வழங்கல் (இரு தரப்பு)	யூரோ	15.3	17.1	நிலையான	பொருத்தமற்றது	முகாமைத்துவக் கட்டணம் யூரோ 18இ798.32இ அர்ப்பணிப்புக் கட்டணம் 0.10%	5	40
கடன்	கடன்	ஆயமடுவை ஒன்றிணைக்கப்பட்ட நிர்வாகக் கருத்திட்டம்	யூரோ	6.9	7.5	நிலையான	பொருத்தமற்றது	முகாமைத்துவக் கட்டணம் யூரோ 14இ750.94இ அர்ப்பணிப்புக் கட்டணம் 0.10%	5	40

அத்தியாயம் 05 | காசுப் பாப்ச்சல் முகாமைத்துவம், பற்றாக்குறை நிதியளிப்பு மற்றும் படுகடன்

அட்டவணை 5.13 | 2017 ஜனவரி தொடக்கம் டிசம்பர் வரையில் உதவிகளின் கீழ் பெறப்பட்ட பகிர்வுகள் நிதி நிபந்தனைகள்

அபிவிருத்தி பங்களிப்பு கடன் வழங்கும் நிறுவனம்	கடன் வகை	கருத்திட்டங்கள்	நாணயம்	பெறப்பட்ட பொது நிதி நாணயத்தின் அளவு	ஜிஆடொ	வட்டி வகை	விதிமுறை	வரையறை (100 அடிப்படை புள்ளிகள்)	ஏனைய கொடுப்பணிகள்	தபலக் காலம் (ஆண்டுகள்)	முதிர்ச்சி தபலக் காலம் உள்ளடக்கமாக (வருடங்கள்)
மருத்துவ நிலைய கழிவுநீர் முறைமைகள் மற்றும் தொடர்புடைய உபகரணங்களை வைத்திருப்பதற்காக கடன்களை அகற்றுதல் கட்டமைப்பு மற்றும் அதற்குரியமான உபகரணங்களின் நிறுவனம், கொள்வனவு செய்தலும்	கடன்	மருத்துவ நிலைய கழிவுநீர் முறைமைகள் மற்றும் தொடர்புடைய உபகரணங்களை வைத்திருப்பதற்காக கடன்களை அகற்றுதல் கட்டமைப்பு மற்றும் அதற்குரியமான உபகரணங்களின் நிறுவனம், கொள்வனவு செய்தலும்	ஐஆடொ	10.0	10.0	மாநில	லைபோர் (LIBOR) ஐஆ பொல்களுக்கு 6 மாநங்கள்	1.00%	கட்டக் கட்டணம் ஐஆடொ 20இ000 ஏனைய கட்டணம் ஐஆடொ 243இ06 ரூ ஐஆடொ 100இ000	2	11
ஸ்பானிய பேங்கோ பில்பாஓ விஸ்காயா ஆஜென்டேரியா எஸ். ஏ. (மபபெடி டைபாய்பு ஏனைய யுபநவையசைய ஊ.44,) (ஓபபெ)	கடன்	கணினி மருத்துவம், பொல்குறையை மற்றும் இராஜகிரிபலில் பெய்லாங்கன் 03 இணை அமைத்தல்	யூரோ	6.4	7.1	மாநில	யூரோபர் (EURIBOR) 6 மாநங்கள்	1.95%	முகாமைத்துவக் கட்டணம் யூரோ 80இ564.24	3	13
நிறுவனம் பிரான்சின் கேலிகோன் கிரிட் எக்ரிகோலே சீஜீ (ஊபபெ.டி.டி.டி ஊசநனைவை யுபசமை.டி.டி.டி ஊஜிடி) (சுபபெ.டி.டி)	கடன்	பாரிய மருத்துவம் நிர் வழங்கல் கருத்திட்டத்தை நடைமுறைப்படுத்துதல் (நாடுகளில், பீனீஸ் பாரியால், மற்றும் யுனிக்ரெட், வங்கி ஒன்டீரியாவின் கட்டமைப்புக் கடன்	யூரோ	13.6	15.1	மாநில	யூரோபர் (EURIBOR) 6 மாநங்கள்	1.7%	அர்ப்பணிப்புக் கட்டணம் 0.75%இ முகாமைத்துவக் கட்டணம் யூரோ 618இ640.17	3	15
கோப் சென்ட்ராலே ரைபென்சென் போரன் லீன் போங்க் (பெந்தர்லாந்து)	கடன்	கனனி வலது கரை நிர் வழங்கல் கருத்திட்டத்தை நடைமுறைப்படுத்துதல் - கட்டம் II	யூரோ	10.7	12.7	மாநில	யூரோபர் (EURIBOR) 6 மாநங்கள்	1.325%	அர்ப்பணிப்புக் கட்டணம் 0.75%இ ஏற்பாட்டுக் கட்டணம் யூரோ 478இ972இ சட்டக் கட்டணம் யூரோ 33இ360 அர்ப்பணிப்புக் கட்டணம் 0.25%இ ஸ்தாபிப்புக் கட்டணம் ஐஆடொ 157இ152.36	3	15
கோப் சென்ட்ராலே ரைபென்சென் போரன் லீன் போங்க் (பெந்தர்லாந்து)	கடன்	கழவைப் பசுக்கள் 20000 இறக்குமதி செய்வதற்கான கருத்திட்டம் (மீதிப் பகுதி - ஐஆடொ 62.86 மில்லியன்)	ஐஆடொ	6.6	6.6	மாநில	லைபோர் (LIBOR) ஐஆ பொல்களுக்கு 6 மாநங்கள்	2.00%	கட்டணம் யூரோ 33இ360 அர்ப்பணிப்புக் கட்டணம் 0.25%இ ஸ்தாபிப்புக் கட்டணம் ஐஆடொ 157இ152.36	1	7
கோப் சென்ட்ராலே ரைபென்சென் போரன் லீன் போங்க் (பெந்தர்லாந்து)	கடன்	கழவைப் பசுக்கள் 20000 இறக்குமதி செய்வதற்கான கருத்திட்டம் (மீதிப் பகுதி - ஐஆடொ 62.86 மில்லியன்)	ஐஆடொ	2.8	2.8	நிலையான	5%	பொருத்தமற்றது	-	3	4
கோப் சென்ட்ராலே ரைபென்சென் போரன் லீன் போங்க் (பெந்தர்லாந்து)	கடன்	கருத்துரை பொது மருத்துவமையின் அபிவிருத்தி	யூரோ	1.3	1.5	மாநில	யூரோபர் (EURIBOR) 6 மாநங்கள்	1.5%	-	4	13
கோப் சென்ட்ராலே ரைபென்சென் போரன் லீன் போங்க் (பெந்தர்லாந்து)	கடன்	கிராமிய 463 இரும்பு, பாஸ்களை நிர்மாணித்தல்	யூரோ	3.8	4.4	மாநில	யூரோபர் (EURIBOR) 6 மாநங்கள்	கட்டம் 1-1.45%	முகாமைத்துவக் கட்டணம் 0.5%இ அர்ப்பணிப்புக் கட்டணம் 0.25%	3	13

அட்டவணை 5.13 | 2017 ஜனவரி தொடக்கம் டிசம்பர் வரையில் உபவிலிருத்தி உதவிகளின் கீழ் பெறப்பட்ட பதில்கள் நிதி நியதிகளுடன்

அபிவிருத்தி பங்களிப்பு கடன் வழங்கும் நிறுவனம்	கடன் வகை	கருத்திட்டங்கள்	நாயமம்	நாணயத்தின் பெறப்பட்ட அளவு	ஐ.அ.டொ	வட்டி வகை	விகிதம்	வரையறை (100 அடிப்படை புள்ளிகள்)	ஏனைய கொடுப்பணவகள்	தபலக் காலம் (ஆண்டுகள்)	முதிர்ச்சி தபலக் காலம் உள்ளடங்கலாக (வருடங்கள்)
டச்சு வங்கி ஏஜீ (ஐக்கிய இராச்சியம்)	கடன்	537 கிராமிய இருப்புக் கற்றாப்பு பாலங்களின் நிர்மாணித்தல்	ஐ.அ.டொ	35.0	35.0	மாநி	யூரோ (EURIBOR) 6 மாதங்கள்	கட்டம் 2-4%	முகாமைத்துவக் கட்டணம் 0.5%இ அர்ப்பணிப்புக் கட்டணம் 0.25%	3	13
ஐக்கிய அமெரிக்க ஏற்றுமதி இறக்குமதி வங்கி	கடன்	பதுணை, ஹாலிலை மற்றும் எல்லா ஒன்றிணைக்கப்பட்ட நீர் வழங்கல் கருத்திட்டம்	ஐ.அ.டொ	9.4	9.4	மாநி	வர்த்தக வட்டி குறிப்பு வீதம்	1.26%	கட்டணம் 355இ76.57இ 4.6%இ அர்ப்பணிப்புக் கட்டணம் 0.50%	5	16
எக்ஸ்பீர் வங்கி பீஸி (ஐக்கிய இராச்சியம்)	கடன்	படல்கமவில் பாலப்பதனில் தொழிற்சாலைகளை ஸ்தாபித்தல்	யூரோ	12.8	14.3	மாநி	ஐ.அ டொல்களுக்கு 6 மாதங்கள்	கட்டம் 1- 1.9%இ டி2-5%	கட்டம் 1 - கட்டமைப்புக் கட்டணம் ஐ.அ.டொ 99இ759இ கட்டம் 2- கட்டமைப்புக் கட்டணம் 285இ759 முன் முன் கட்டணம் ஐ.அ.டொ 2இ234919இ டி2- அர்ப்பணிப்புக் கட்டணம் 0.5%	3	13
எக்ஸ்பீர் வங்கி பீஸி (ஐக்கிய இராச்சியம்)	கடன்	மில்கோ (தனியார்) நிறுவனத்தின் தயாரிப்புத் தொழிற்சாலையை நவீகமாக்கல்	ஐ.அ.டொ	3.3	3.3	மாநி	லைபோர் (LIBOR) ஐ.அ டொல்களுக்கு 6 மாதங்கள்	2% (கொள்வணவாளரின் கடன் வசதியளிப்பு கட்டம்) 6% (வர்த்தகம்)	கட்டமைப்புக் கட்டணம் ஐ.அ.டொ 65இ362.8	1	9
ராமென்சன் சென்ட்ரல் வங்கி (ஐ.அ.டொ) - உத்தரவாதக் கட்டணம் யூரோ 11இ962.50 (ஒரு தேரக் கட்டணம்)	கடன்	பிரதேச பாலங்களை நிர்மாணித்தல் கருத்திட்டம் - கட்டம் 02 - கொள்வணவாளர் கடன் வசதியளிப்பு	ஐ.அ.டொ	2.4	2.4	மாநி	லைபோர் (LIBOR) ஐ.அ டொல்களுக்கு 6 மாதங்கள்	2%	கட்டமைப்புக் கட்டணம் ஐ.அ.டொ 150இ79.06இ அர்ப்பணிப்புக் கட்டணம் 0.25%	4	15
உத்தரவாத வரையறை 1%இ அர்ப்பணிப்புக் கட்டணம் 0.45%	கடன்	கொச்சிக்கடை பாலத்தினை நிர்மாணித்தல்	யூரோ	3.5	4.1	வட்டிபல்லா	முகாமைத்துவக் கட்டணம் 0.45%				
	9										17

அத்தியாயம் 05 | காசுப் பாபச்சல் முகாமைத்துவம், பற்றாக்குறை நிதியளிப்பு மற்றும் படுகடன்

அட்டவணை 5.13 | 2017 ஜனவரி தொடக்கம் டிசம்பர் வரையில் உத்தியோகபூர்வ அபிவிருத்தி உதவிகளின் கீழ் பெறப்பட்ட பகிர்வுகள் நிதி நியதிகளுடன் அபிவிருத்தி பங்களிப்பு கட்டுவதற்கு உடனடி நடவடிக்கை (மில்லியன் ரூபாய்)

அபிவிருத்தி பங்களிப்பு கட்டுவதற்கு உடனடி நடவடிக்கை (மில்லியன் ரூபாய்)	கருத்திட்டங்கள்	நாமம்	நாணயத்தின் ஐ.ஓ.பி. (மில்லியன் ரூபாய்)	வட்டி வகை	விகிதம்	வரையறை (100 அடிப்படை புள்ளிகள்)	ஏனைய கொடுப்பனவுகள்	தபலக் காலம் (ஆண்டுகள்)	முதிர்ச்சி தபலக் காலம் (உள்ளடக்கங்கள்)
ஹங்கேரி ஏற்றுமதி இறக்குமதி வங்கி	கலடுவாவ நீர் சுத்திகரிப்பு நிலையத்தை புனரமைப்பு செய்தல்	யூரோ	2.3	நிலையான	1.05%	பொருத்தமற்றது	-	8	20
	லபுகம் நீர் சுத்திகரிப்பு நிலையத்தின் புனரமைப்பு கருத்திட்டம்	யூரோ	2.6	நிலையான	1.05%	பொருத்தமற்றது	-	8	20
பெல்ஜியம் கேபீசீ வங்கி	மொனராக்கலை, புத்தள நீர் வழங்கல் கருத்திட்டம்	யூரோ	2.8	வட்டியில்லை	தீர்ப்பளவுக் கட்டணம் 1.2%இல் அர்ப்பணிப்புக் கட்டணம் 0.5%	3	10		
	மாத்தறை - பெலியத்த மாத்ரை - கதிர்காமம் புகையிரத விதியின் நீட்டிப்புக் கருத்திட்டம்	ஐ.ஓ.பி.	15.9	நிலையான	2.00%	பொருத்தமற்றது	முகாமைத்துவக் கட்டணம் 0.5%இல் அர்ப்பணிப்புக் கட்டணம் 0.50%	6	20
சீன ஏற்றுமதி இறக்குமதி வங்கி	அம்பாந்தோட்டை மையத்தினை அபிவிருத்தி செய்தல் கருத்திட்டம்	சீன யுவான்	400.4			59.0			
	2.00%	பொருத்தமற்றது	6	20					
நிலையான	தெற்கு அதிவேகப்பாதையின் நீட்டிப்பு-பெலியத்த தொடக்கம் வேட்டிய வரையறை நீட்டிப்புக் கருத்திட்டம்	ஐ.ஓ.பி.	62.2	நிலையான	2.00%	பொருத்தமற்றது	முகாமைத்துவக் கட்டணம் 0.5%இல் அர்ப்பணிப்புக் கட்டணம் 0.25%	6	20
	மாத்தறை - பெலியத்த கட்டம் மாத்ரை - கதிர்காமம் புகையிரத விதியின் நீட்டிப்பின் கருத்திட்டம்	சீன யுவான்	22.7	நிலையான	2.00%	பொருத்தமற்றது	முகாமைத்துவக் கட்டணம் 0.5%இல் அர்ப்பணிப்புக் கட்டணம் 0.5%	6	20
நிலையான	பாரிய குருணாகல் நீர் வழங்கல் மற்றும் கழிவுகழற்சல் கருத்திட்டம்	சீன யுவான்	116.4	நிலையான	2.00%	பொருத்தமற்றது	முகாமைத்துவக் கட்டணம் 0.25%இல் அர்ப்பணிப்புக் கட்டணம் 0.25%	5	20
	2.00%	பொருத்தமற்றது	5	20					
கடன்	கொலம்பிய தொடக்கம் கடவத்தை வரையிலான வெளிச்சுற்று அறிவேகப்பாதையின் நிரமாணக் கருத்திட்டம் - கட்டம் 03	ஐ.ஓ.பி.	78.9	நிலையான	2%	பொருத்தமற்றது	முகாமைத்துவக் கட்டணம் 0.25%இல் அர்ப்பணிப்புக் கட்டணம் 0.25%	5	20
	மத்தனையிலிருந்து அந்நூலெ ஊடாக அம்பாந்தோட்டை வரையிலான தெற்கு அதிவேக விதியின் 4ஆம் கட்ட நீடிப்பு நிரமாணக் கருத்திட்டம்	சீன யுவான்	724.4	நிலையான		107.4			

அட்டவணை 5.13 | 2017 ஜனவரி தொடக்கம் டிசம்பர் வரையில் அபிவிருத்தி உதவிகளின் கீழ் பெறப்பட்ட பதில்கள் நிதி நியதிகளுடன்

அபிவிருத்தி பங்களிப்பு கடன் வழங்கும் நிறுவனம்	கடன் வகை	கருத்திட்டங்கள்	நாமயம்	நாணயத்தின் அளவு	ஐ.அ.பொ வட்டி வகை	வட்டி வீதம்	வரையறை (100 அடிப்படை புள்ளிகள்)	ஏனைய கொடுப்பணிகள்	தபலக் காலம் (ஆண்டுகள்)	முதிர்ச்சி தபலக் காலம் உள்ளடங்கலாக (வருடங்கள்)
				முகாமைத்துவக் கட்டணம் 0.25%இ அர்ப்பணிப்புக் கட்டணம் 0.25%	ஐ.அ.பொ	2%	பொருத்தமற்றது	முகாமைத்துவக் கட்டணம் 0.25%இ அர்ப்பணிப்புக் கட்டணம் 0.25%	5	20
	நிலையான	2%	பொருத்தமற்றது	146.5	நிலையான	2%	பொருத்தமற்றது		5	20
யுனி கிராட் வங்கி (ஒஸ்டிரியா)	கடன்	மாதத்தாறு தொடக்கம் செவ்வியத்த வரையிலான தெற்கு அதிலேக விரிபின் 1ஆம் கட்ட நிர்மாணம்	ஐ.அ.பொ	146.5	நிலையான	2%	பொருத்தமற்றது	முகாமைத்துவக் கட்டணம் 0.25%இ அர்ப்பணிப்புக் கட்டணம் 0.25%	5	20
	கடன்	கதிர்காம புனித பூமி பிரதேசத்தில் கழிவு நீர் உட்டகட்டமைப்பு வசதிகளை மேம்படுத்தல்	யூரோ	2.3	தொகையை அடிப்படையாகக் கொண்ட வட்டி	2%	8		18	
பல்தர்ப்பு	கடன்	தூய மின்னலு மற்றும் அணுகலுக்கான விருத்திக் கருத்திட்டம்	ஐ.அ.பொ	4.2	மாநி		0.20%	முகாமைத்துவக் கட்டணம் 0.5%இ அர்ப்பணிப்புக் கட்டணம் 0.15%	5	25
ஆசிய அபிவிருத்தி வங்கி	கடன்	தூய மின்னலு மற்றும் அணுகலுக்கான விருத்திக் கருத்திட்டம்	வீ.ஹெ- (ஏஸ்ட்ஆர்)	1.1	நிலையான		பொருத்தமற்றது		8	32
	கடன்	ஹட்டி வலய நகர நிர் மற்றும் துப்பரவாக்கல் கருத்திட்டம்	வீ.ஹெ- (ஏஸ்ட்ஆர்)	1.3	நிலையான		பொருத்தமற்றது		8	32
	கடன்	பாரிய கொழும்பு கழிவு நீர் முகாமைத்துவ கருத்திட்டம் (OCR)	ஐ.அ.பொ	8.6	மாநி		0.20%	முகாமைத்துவக் கட்டணம் 0.5%இ அர்ப்பணிப்புக் கட்டணம் 0.15%	5	25
	கடன்	பாரிய கொழும்பு கழிவு நீர் முகாமைத்துவ கருத்திட்டம் (ADF)	வீ.ஹெ- (ஏஸ்ட்ஆர்)	1.5	நிலையான		பொருத்தமற்றது		8	32

அட்டவணை 5.13 | 2017 ஜனவரி தொடக்கம் டிசம்பர் வரையில் உபவிருத்தி உதவிகளின் கீழ் பெறப்பட்ட பதில்கள் நிதி நியதிகளுடன்

அபிவிருத்தி பங்களிப்பு கடன் வழங்கும் நிறுவனம்	கடன் வகை	கருத்திட்டங்கள்	நாணயம்	பெறப்பட்ட தொகை (மில்லியன் ரூபாய்)	ஐ.அ.பொ. வட்டி வகை	விதிம	வரையறை (100 அடிப்படை புள்ளிகள்)	ஏனைய கொடுப்பனவுகள்	தபலக் காலம் (ஆண்டுகள்)	முதிர்ச்சி தபலக் காலம் (உள்ளடங்காக) (வருடங்கள்)
கடன்	கடன் வகை	ஆசிய அபிவிருத்தி வங்கியின் நிதியுதவியின் கீழ் அரசிறை முகாமைத்துவ வினைத் திறன் கருத்திட்டம்	ஐ.அ.பொ	9.1	மாநி	லைபோர் (LIBOR) ஐ.அ. பொல்களுக்கு 6 மாதங்கள்	0.20%	முகாமைத்துவக் கட்டணம் 0.5%இ அர்ப்பணிப்புக் கட்டணம் 0.15%	5	25
கடன்	கடன் வகை	வடக்கு வீதிகள் இணைப்புக் கருத்திட்டம் (முடிக்க)	ஐ.அ.பொ	0.5	மாநி	லைபோர் (LIBOR) ஐ.அ. பொல்களுக்கு 6 மாதங்கள்	0.20%	முகாமைத்துவக் கட்டணம் 0.5%இ அர்ப்பணிப்புக் கட்டணம் 0.15%	5	25
கடன்	கடன் வகை	வடக்கு வீதிகள் இணைப்புக் கருத்திட்டம் (புது)	வீ.வெ- (ஏஸ்பி.ஆர்)	0.06	நிலையான	நிதிப்படுத்தும் காலப்பகுதி 1.5% மீளச் செலுத்தும்	பொருத்தமற்றது	-	8	32
கடன்	கடன் வகை	யாழ்ப்பாணம் மற்றும் கிளிநொச்சி நீர் வழங்கல் மற்றும் துப்பரவாக்கல் கருத்திட்டம் (முடிக்க)	ஐ.அ.பொ	0.2	மாநி	லைபோர் (LIBOR) ஐ.அ. பொல்களுக்கு 6 மாதங்கள்	0.60%	முகாமைத்துவக் கட்டணம் 0.5%இ அர்ப்பணிப்புக் கட்டணம் 0.15%	5	25
கடன்	கடன் வகை	யாழ்ப்பாணம் மற்றும் கிளிநொச்சி நீர் வழங்கல் மற்றும் துப்பரவாக்கல் கருத்திட்டம் (புது)	வீ.வெ- (ஏஸ்பி.ஆர்)	10.6	நிலையான	நிதிப்படுத்தும் காலப்பகுதி 1.5% மீளச் செலுத்தும்	பொருத்தமற்றது	-	8	32
கடன்	கடன் வகை	நிலையான மின்சக்தித் துறையின் ஆதரவுக் கருத்திட்டம் (முடிக்க)	ஐ.அ.பொ	1.2	மாநி	லைபோர் (LIBOR) ஐ.அ. பொல்களுக்கு 6 மாதங்கள்	0.30%	முகாமைத்துவக் கட்டணம் 0.5%இ அர்ப்பணிப்புக் கட்டணம் 0.15%	5	25
கடன்	கடன் வகை	நிலையான மின்சக்தித் துறையின் ஆதரவுக் கருத்திட்டம் (புது)	வீ.வெ- (ஏஸ்பி.ஆர்)	0.05	நிலையான	நிதிப்படுத்தும் காலப்பகுதி 1.5% மீளச் செலுத்தும்	பொருத்தமற்றது	-	8	32
கடன்	கடன் வகை	உள்ளூராட்சி மன்றங்களை ஹெல்த்-கருத்திட்டம்	வீ.வெ- (ஏஸ்பி.ஆர்)	2.5	நிலையான	நிதிப்படுத்தும் காலப்பகுதி 1.5% மீளச் செலுத்தும்	பொருத்தமற்றது	-	8	32
கடன்	கடன் வகை	தேசிய பெருந்தொருக்கள் துறை கருத்திட்டம் - மேலதிக நிதி (முடிக்க)	ஐ.அ.பொ	1.1	மாநி	லைபோர் (LIBOR) ஐ.அ. பொல்களுக்கு 6 மாதங்கள்	0.60%	முகாமைத்துவக் கட்டணம் 0.5%இ அர்ப்பணிப்புக் கட்டணம் 0.15%	5	25
கடன்	கடன் வகை	வடக்கு நீதி இணைப்புக் கருத்திட்டம் - மேலதிக நிதியளிப்பு	ஐ.அ.பொ	1.6	மாநி	லைபோர் (LIBOR) ஐ.அ. பொல்களுக்கு 6 மாதங்கள்	0.40%	முகாமைத்துவக் கட்டணம் 0.5%இ அர்ப்பணிப்புக் கட்டணம் 0.15%	5	26

அட்டவணை 5.13 | 2017 ஜனவரி தொடக்கம் டிசம்பர் வரையில் உபவிருத்தி உத்தியோகியர் அபிவிருத்தி உதவிகளின் கீழ் பெறப்பட்ட பதவிகள் நிதி நியதிகளுடன்

அபிவிருத்தி பங்களிப்பு கடன் வழங்கும் நிறுவனம்	கடன் வகை	கருத்திட்டங்கள்	நாளையம்	பெறப்பட்ட தொகை (மில்லியன்)	ஜி.டி.பி வகை	விசீதம்	வரையறை (100 அடிப்படை புள்ளிகள்)	ஏனைய கோடுப்பணவகள்	தபவக் காலம் (ஆண்டுகள்)	முதிர்ச்சி தபவக் காலம் (உள்ளடங்கலாக) (வருடங்கள்)
கடன்	வடக்கு வீதி இணைப்பு கருத்திட்டம் - மேலதிக நிதியளிப்பு	வீவெ- (ஏஸ்பிஆர்)	3.5	4.9	நிலையான	1.5% மீள்	பொருத்தமற்றது	-	8	32
கடன்	தாய மின் வலு மற்றும் வலையமைப்பு விணைத்திறனை விருத்தி செய்தல் கருத்திட்டம்	ஜி.டி.பி	28.0	28.0	மறி	LIBOR + ஜி.டி.பி டொலர்களுக்கு 6 மாதங்கள்	0.40%	முகாமைத்துவக் கட்டணம் 0.5% இ அர்ப்பணிப்புக் கட்டணம் 0.15%	5	25
கடன்	தாய மின் வலு மற்றும் வலையமைப்பு விணைத்திறனை விருத்தி செய்தல் கருத்திட்டம்	வீவெ- (ஏஸ்பிஆர்)	7.1	9.8	நிலையான	1.5% மீள்	பொருத்தமற்றது	-	8	32
கடன்	உ-லர் வலய நகர நிர்வாகம் மற்றும் துப்பரவாகக் கருத்திட்டம் - மேலதிக நிதி	வீவெ- (ஏஸ்பிஆர்)	2.4	3.3	நிலையான	1.5% மீள்	பொருத்தமற்றது	-	8	32
கடன்	கல்வித் துறை அபிவிருத்தி நிகழ்ச்சித்திட்டம் - முன்க	ஜி.டி.பி	15.0	15.0	மறி	LIBOR + ஜி.டி.பி டொலர்களுக்கு 6 மாதங்கள்	0.40%	முகாமைத்துவக் கட்டணம் 0.5% இ அர்ப்பணிப்புக் கட்டணம் 0.15%	5	25
கடன்	கல்வித் துறை அபிவிருத்தி நிகழ்ச்சித்திட்டம் - புலகு	வீவெ- (ஏஸ்பிஆர்)	10.0	14.0	நிலையான	2%	பொருத்தமற்றது	-	5	26
கடன்	பாரிய கொழும்பு கழிவு நீர் முகாமைத்துவ முதலீட்டுக் கருத்திட்டம் 1	ஜி.டி.பி	11.1	11.1	மறி	LIBOR + ஜி.டி.பி டொலர்களுக்கு 6 மாதங்கள்	0.60%	முகாமைத்துவக் கட்டணம் 0.5% இ அர்ப்பணிப்புக் கட்டணம் 0.15%	5	25
கடன்	பாரிய கொழும்பு கழிவு நீர் முகாமைத்துவ முதலீட்டுக் கருத்திட்டம் 1	ஜி.டி.பி	0.8	1.1	நிலையான	1.5% மீள்	பொருத்தமற்றது	-	8	32
கடன்	திறன்கள் துறை விருத்தி நிகழ்ச்சித் திட்டம் பெறுபேற்றை அடிப்படையாகக் கொண்ட கடன் வழங்கல்	வீவெ- (ஏஸ்பிஆர்)	4.6	6.4	நிலையான	2%	பொருத்தமற்றது	-	5	25
கடன்	திறன்கள் துறை விருத்தி நிகழ்ச்சித் திட்டம் பெறுபேற்றை அடிப்படையாகக் கொண்ட கடன் வழங்கல்	வீவெ- (ஏஸ்பிஆர்)	9.6	9.6	மறி	LIBOR + ஜி.டி.பி டொலர்களுக்கு 6 மாதங்கள்	0.20%	முகாமைத்துவக் கட்டணம் 0.5% இ அர்ப்பணிப்புக் கட்டணம் 0.15%	5	25

அத்தியாயம் 05 | காசுப் பாப்சல் முகாமைத்துவம், பற்றாக்குறை நிதியளிப்பு மற்றும் படுகடன்

அட்டவணை 5.13 | 2017 ஜனவரி தொடக்கம் டிசம்பர் வரையில் உத்தியோகபூர்வ அபிவிருத்தி உதவிகளின் கீழ் பெறப்பட்ட பதில்கள் நிதி நியதிகளுடன்

அபிவிருத்தி பங்களிப்பு கடன் வழங்கும் நிறுவனம்	கடன் வகை	கருத்திட்டங்கள்	நாளாயம்	பெறப்பட்ட தொகை (மில்லியன்)	ஐ.ஓ.பொ. வட்டி வகை	விசீதம்	வரையறை (100 அடிப்படை புள்ளிகள்)	ஏனைய கொடுப்பனவுகள்	தபலக் காலம் (ஆண்டுகள்)	முதிர்ச்சி தபலக் காலம் உள்ளடங்கலாக (வருடங்கள்)
கடன்	கடன்	தெற்கு வீதி இணைப்பு கருத்திட்டம்	விவக - (ஏஸ்டி/ஆர்)	0.3	நிலையான	2%	பொருத்தமற்றது	-	5	25
கடன்	கடன்	பாரிய கொழுப்பு நீர் மற்றும் கழிவு நீர் முகாமைத்துவ கருத்திட்டம் 2	ஐ.ஓ.பொ	9.3	மாநி	லைபேர் (LIBOR) + ஐ.ஓ. பொல்களுக்கு 6 மாதங்கள்	0.40%	முகாமைத்துவக் கட்டணம் 0.5%இ அர்ப்பணிப்புக் கட்டணம் 0.15%	5	25
கடன்	கடன்	பாரிய கொழுப்பு நீர் மற்றும் கழிவு நீர் முகாமைத்துவ கருத்திட்டம் 2	விவக - (ஏஸ்டி/ஆர்)	0.7	நிலையான	1.25%	பொருத்தமற்றது	முகாமைத்துவக் கட்டணம் 0.5%இ அர்ப்பணிப்புக் கட்டணம் 0.25%ஒருசுமையுடன் 0.75%	5	25
கடன்	கடன்	ஒன்றிணைக்கப்பட்ட வீதி முதலீட்டு நிகழ்ச்சித்திட்டம்	விவக - (ஏஸ்டி/ஆர்)	6.9	நிலையான	2%	பொருத்தமற்றது	-	5	25
கடன்	கடன்	ஒன்றிணைக்கப்பட்ட வீதி முதலீட்டு நிகழ்ச்சித்திட்டம் - கட்டம் - 2	விவக - (ஏஸ்டி/ஆர்)	0.3	நிலையான	2%	பொருத்தமற்றது	-	5	25
கடன்	கடன்	ஒன்றிணைக்கப்பட்ட வீதி முதலீட்டு நிகழ்ச்சித்திட்டம் - கட்டம் - 2	ஐ.ஓ.பொ	20.3	நிலையான	2%	பொருத்தமற்றது	-	5	25
கடன்	கடன்	பசுமை மீள் சக்தி அபிவிருத்தி மற்றும் மின்வலு வினைத்திறனை விருத்தி செய்வது தொடர்பான நிகழ்ச்சித்திட்டம்	ஐ.ஓ.பொ	4.4	மாநி	லைபேர் (LIBOR) + ஐ.ஓ. பொல்களுக்கு 6 மாதங்கள்	0.50%	முகாமைத்துவக் கட்டணம் 0.5%இ அர்ப்பணிப்புக் கட்டணம் 0.15%	5	25
கடன்	கடன்	பசுமை மீள் சக்தி அபிவிருத்தி மற்றும் மின்வலு வினைத்திறனை விருத்தி செய்வது தொடர்பான நிகழ்ச்சித்திட்டம்	விவக - (ஏஸ்டி/ஆர்)	2.6	நிலையான	2%	பொருத்தமற்றது	-	5	25
கடன்	கடன்	ஒன்றிணைந்த வீதி முதலீட்டு நிகழ்ச்சித்திட்டம் - கடன் தவணை 03	விவக - (ஏஸ்டி/ஆர்)	0.8	நிலையான	2%	பொருத்தமற்றது	-	5	25
கடன்	கடன்	ஒன்றிணைந்த வீதி முதலீட்டு நிகழ்ச்சித்திட்டம் - கடன் தவணை 03	ஐ.ஓ.பொ	90.5	மாநி	லைபேர் (LIBOR) + ஐ.ஓ. பொல்களுக்கு 6 மாதங்கள்	0.50%	முகாமைத்துவக் கட்டணம் 0.5%இ அர்ப்பணிப்புக் கட்டணம் 0.15%	5	25
கடன்	கடன்	சிறிய மற்றும் நடுத்தர அளவிலான தொழில்முயற்சிகளின் கூன் வரிசை	ஐ.ஓ.பொ	37.5	மாநி	லைபேர் (LIBOR) + ஐ.ஓ. பொல்களுக்கு 6 மாதங்கள்	0.15%	முகாமைத்துவக் கட்டணம் 0.5%இ அர்ப்பணிப்புக் கட்டணம் 0.15%	10	13
கடன்	கடன்	மகாவலி நீர் பாதுகாப்பு முதலீட்டு நிகழ்ச்சித்திட்டம் - கடன் தவணை 01	விவக - (ஏஸ்டி/ஆர்)	4.4	நிலையான	2%	பொருத்தமற்றது	-	5	25
கடன்	கடன்	மகாவலி நீர் பாதுகாப்பு முதலீட்டு நிகழ்ச்சித்திட்டம் - கடன் தவணை 01	ஐ.ஓ.பொ	6.0	நிலையான	0.1%	பொருத்தமற்றது	முகாமைத்துவக் கட்டணம் 0.5%இ அர்ப்பணிப்புக் கட்டணம் 0.15%	5	26
கடன்	கடன்	பாரிய கொழுப்பு நீர் மற்றும் கழிவு நீர் முகாமைத்துவ விருத்தி முதலீட்டு நிகழ்ச்சித்திட்டம் 03	விவக - (ஏஸ்டி/ஆர்)	0.1	நிலையான	2%	பொருத்தமற்றது	-	5	24
கடன்	கடன்	பாரிய கொழுப்பு நீர் மற்றும் கழிவு நீர் முகாமைத்துவ விருத்தி முதலீட்டு நிகழ்ச்சித்திட்டம் 03 3	ஐ.ஓ.பொ	4.0	மாநி	லைபேர் (LIBOR) + ஐ.ஓ. பொல்களுக்கு 6 மாதங்கள்	0.5%	முகாமைத்துவக் கட்டணம் 0.5%இ அர்ப்பணிப்புக் கட்டணம் 0.15%	5	25

அட்டவணை 5.13 | 2017 ஜனவரி தொடக்கம் டிசம்பர் வரையில் உத்தியோகபூர்வ அபிவிருத்தி உதவிகளின் கீழ் பெறப்பட்ட பதில்கள் நதி நியதிகளுடன்

அபிவிருத்தி பங்களிப்பு கடன் வழங்கும் நிறுவனம்	கடன் வகை	கருத்திட்டங்கள்	நாளையம்	நாணயத்தின் பெறப்பட்ட அளவு	ஐ.ஓ.பொ வட்டி வகை	விகிதம்	வரையறை (100 அடிப்படை புள்ளிகள்)	ஏனைய கொடுப்பணவகைகள்	தபலக் காலம் (ஆண்டுகள்)	முதிர்ச்சி தபலக் காலம் உள்ளடங்கலாக (வருடங்கள்)
உணவு மற்றும் விவசாய நிறுவனம்	கடன்	தொழில்நுட்ப உதவிக் கடன் உடன்படிக்கை (போக்குவரத்துக் கருத்திட்டத்தின் தபார் நிலைக்கான வரதிப்பிப்பு)	விவஉ (ஓஸ்டிஆர்)	1.3	1.9	2%	பொருத்தமற்றது	-	5	25
	கடன்	உள்ளூராட்சி மன்ற விரிவாக்கல் துறை கருத்திட்டம் - மேலதிக நிதி வட மாகாணத்தில் நிலையேறான மின்விநியோக அபிவிருத்திக் கருத்திட்டத்திற்கான கருத்திட்ட வழிவழிப்பிப்பு	ஐ.ஓ.பொ	4.2	4.2	2%	பொருத்தமற்றது	-	5	25
	கடன்	கறவைப் பசுக்களுக்கான பொருத்தமான போசாக்கு தொழில்நுட்ப முறைமையை முன்னேற்றும் கருத்திட்டம் இலங்கையில் சிறுநீர் வளத்தை விருத்தி செய்வதற்கான கருத்திட்டம் விவசாய - பொருளாதார அபிவிருத்திக் கருத்திட்டம் (புணர்)	ஐ.ஓ.பொ	0.1	0.1	2%	பொருத்தமற்றது	-	2	7
உலக வங்கி - புனருத்தரண மற்றும் அபிவிருத்திக்கான சர்வதேச வங்கி	நன்செலவை	பல்வகைமை பாதுகாப்பு தொட்பான ஊய்சவையுறிய உடன்படிக்கைக்கு அமைவாக தேசிய மல்வகைமை கட்டமைப்பை நடைமுறைப்படுத்துதல் (புணர்)	ஐ.ஓ.பொ	0.1	0.1	பொருத்தமற்றது				
	நன்செலவை	நிலையேறான பயிர் உற்பத்திக்காக நிலத்துக்குரிய விசேட உர முகாமைத்துவ முறைமைகளை அபிவிருத்தி செய்பதல் ஹட்சியால் பாதிக்கப்பட்ட குடுப்பங்களின் விவசாய ஜீவனோபாயத்தை கழுக நிலைக்கு கொண்டுவருவதற்கான அவசர உதவி	ஐ.ஓ.பொ	0.2	0.2	பொருத்தமற்றது				
	நன்செலவை	கொழுப்பு பெருநகர் அபிவிருத்திக் கருத்திட்டம் (ஆணரணு)	ஐ.ஓ.பொ	11.5	11.5	மாநீ	0.70%	முகாமைத்துவக் கட்டணம் 0.5%இ அர்ப்பணிப்புக் கட்டணம் 0.50%	5	24
	நன்செலவை	உயர்வகை விரிவாக்கல் மற்றும் அபிவிருத்தி செய்நுட்ப விளைவுபடுத்தும் கருத்திட்டம்	ஐ.ஓ.பொ	0.2	0.2	வட்டியில்லை	10	24		
	நன்செலவை	கொழுப்பு பெருநகரை லைன் நிலைமைகளில் முகங்கொடுக்க கடிய வகையில் நகர் சூழலை உருவாக்குதல்	ஐ.ஓ.பொ	0.2	0.2	பொருத்தமற்றது				
	நன்செலவை	பொருத்தமற்றது	ஐ.ஓ.பொ	0.1	0.1	பொருத்தமற்றது				
	நன்செலவை	பொருத்தமற்றது	ஐ.ஓ.பொ	0.6	0.6	பொருத்தமற்றது				
	நன்செலவை	பொருத்தமற்றது	ஐ.ஓ.பொ	0.1	0.1	பொருத்தமற்றது				
	நன்செலவை	பொருத்தமற்றது	ஐ.ஓ.பொ	0.1	0.1	பொருத்தமற்றது				
	நன்செலவை	பொருத்தமற்றது	ஐ.ஓ.பொ	0.1	0.1	பொருத்தமற்றது				

அத்தியாயம் 05 | காசுப் பாப்சல் முகாமைத்துவம், பற்றாக்குறை நிதியளிப்பு மற்றும் படுகடன்

அட்டவணை 5.13 | 2017 ஜனவரி தொடக்கம் டிசம்பர் வரையில் உத்தியோகபூர்வ அபிவிருத்தி உதவிகளின் கீழ் பெறப்பட்ட பகிர்வுகள் நிதி நியதிகளுடன்

அபிவிருத்தி பங்களிப்பு கடன் வழங்கும் நிறுவனம்	கடன் வகை	கருத்திட்டங்கள்	நாணயம்	பெறப்பட்ட தொகை (மில்லியன்)	ஐ.அ.பொ வட்டி வகை	வட்டி வீதம்	வரையறை (100 அடிப்படை புள்ளிகள்)	ஏனைய கொடுப்பனவுகள்	தபவுக் காலம் (ஆண்டுகள்)	முதிர்ச்சி தபவுக் காலம் உள்ளடங்கலாக (வருடங்கள்)
நன்சொடை	கடன்	வறுமை மதிப்பீட்டின் புள்ளிவிவரவியலின் இயலாமைக் கட்டியெழுப்பலுக்கான நம்பிக்கை நிதியம் - (ஜேகனா/ஜெனுயு கலப்பு நிதி)	ஐ.அ.பொ	-0.01	பொருத்தமற்றது	-	10	40	5	5
விவசாய அபிவிருத்திக்கான சர்வதேச நிதியம்	கடன்	சிறுஉடமை பெருநேரூட்டங்களின் தொழில்முயற்சிகளின் அபிவிருத்தி நிகழ்ச்சித்திட்டம்	வீவெ- (ஏஸ்டி.ஆர்)	0.05	பொருத்தமற்றது	தீர்ப்பவைக் கட்டணம் 0.75%	10	40	5	5
நன்சொடை	கடன்	கனாமரிக்கு பின்னரான சுற்றணை புறமைப்பு மற்றும் வள முகாமைத்துவ நிகழ்ச்சித்திட்டம் 02	ஐ.அ.பொ	0.5	பொருத்தமற்றது	-	10	40	5	5
கடன்	கடன்	தேசிய விவசாய வர்த்தக அபிவிருத்தி நிகழ்ச்சித்திட்டம்	வீவெ- (ஏஸ்டி.ஆர்)	2.7	நிலையான	0.75%	10	40	5	5
கடன்	கடன்	இரணைமடு நீர்ப்பாசன அபிவிருத்திக் கருத்திட்டம்	வீவெ- (ஏஸ்டி.ஆர்)	2.2	பொருத்தமற்றது	தீர்ப்பவைக் கட்டணம் 0.75%	11	25	5	5
கடன்	கடன்	இலங்கை சிறு தேயிலை மற்றும் இறப்பர் நேரூட்டங்களுக்கு புத்துயிர்ளித்தல் (வாடிக்கை)	வீவெ- (ஏஸ்டி.ஆர்)	1.8	நிலையான	2%	10	40	5	5
கடன்	கடன்	சிறு உடமை விவசாய வர்த்தக பங்கேற்பு நிகழ்ச்சித்திட்டத்தை நடைமுறைப்படுத்துதல் (வாடிக்கை)	ஐ.அ.பொ	2.8	நிலையான	2%	10	40	5	5
கடன்	கடன்	உபாயமான நகர அபிவிருத்தி கருத்திட்டற்கான மேலதிக நிதி	வீவெ- (ஏஸ்டி.ஆர்)	0.5	நிலையான	1.25%	10	40	5	5
கடன்	கடன்	காலநிலை மாற்றங்களுக்கு முகங்கொடுக்கக் கூடிய வகைபிழை அபிவிருத்தி நிகழ்ச்சித்திட்டம் (மேலதிக நிதி)	வீவெ- (ஏஸ்டி.ஆர்)	4.1	நிலையான	1.25%	10	40	5	5
கடன்	கடன்	கற்றாடல் முறைமை பாதுகாப்பு மற்றும் முகாமைத்துவ கருத்திட்டம்	வீவெ- (ஏஸ்டி.ஆர்)	2.1	நிலையான	1.25%	10	40	5	5
கடன்	கடன்	சீ.கூப் பாதுகாப்பு வலையமைப்பு கருத்திட்டம்	வீவெ- (ஏஸ்டி.ஆர்)	2.2	நிலையான	2.73%	10	40	5	5
கடன்	கடன்	விவசாயத் துறையை நவீனமயமாக்கல் கருத்திட்டம்	வீவெ- (ஏஸ்டி.ஆர்)	9.0	நிலையான	1.25%	10	40	5	5
கடன்	கடன்	அறிவுசார் நகர நிர்வாக அடித்தளமாக பாடசாலைக் கல்வியை மாற்றியமைத்தல்	வீவெ- (ஏஸ்டி.ஆர்)	6.6	நிலையான	1.25%	10	40	5	5

அட்டவணை 5.13 | 2017 ஜனவரி தொடக்கம் டிசம்பர் வரையில் உத்தியோகபூர்வ அபிவிருத்தி உதவிகளின் கீழ் பெறப்பட்ட பதில்கள் நதி நியதிகளுடன்

அபிவிருத்தி பங்களிப்பு கடன் வழங்கும் நிறுவனம்	கடன் வகை	கருத்திட்டங்கள்	நாளாயம்	பெறப்பட்ட தொகை (மில்லியன்)	ஐ.அ.பொ வட்டி வகை	விசீதம்	வரையறை (100 அடிப்படை புள்ளிகள்)	ஏனைய கொடுப்பனவுகள்	தபலக் காலம் (ஆண்டுகள்)	முதிர்ச்சி தபலக் காலம் உள்ளடங்கலாக (வருடங்கள்)
கடன்	இரண்டாவது சுகாதாரத் துறை அபிவிருத்திக் கருத்திட்டம்	வீவெ- (ஏஸ்பி.ஆர்)	45.0	62.3	நிலையான	1.25%	பொருத்தமற்றது	முகாமைத்துவக் கட்டணம் 0.5%இ அர்ப்பணிப்புக் கட்டணம் 0.50% தீர்ப்பவைக் கட்டணம் 0.75% முகாமைத்துவக் கட்டணம் 0.5%இ அர்ப்பணிப்புக் கட்டணம் 0.5% தீர்ப்பவைக் கட்டணம் 0.75%	5	25
கடன்	காலநிலை மாற்றங்களுக்கு முகங்கொடுக்கக் கடிய வகையில் வரி திறன் விருத்தி முகாமைத்துவம் -ஊசுஜீ	வீவெ- (ஏஸ்பி.ஆர்)	14.2	19.5	நிலையான	1.25%	பொருத்தமற்றது	முகாமைத்துவக் கட்டணம் 0.5%இ அர்ப்பணிப்புக் கட்டணம் 0.5% தீர்ப்பவைக் கட்டணம் 0.75%	5	25
கடன்	உபாயமார்க்க நகர அபிவிருத்தி கருத்திட்டம்	வீவெ- (ஏஸ்பி.ஆர்)	5.1	7.0	நிலையான	1.25%	பொருத்தமற்றது	முகாமைத்துவக் கட்டணம் 0.5%இ அர்ப்பணிப்புக் கட்டணம் 0.5% தீர்ப்பவைக் கட்டணம் 0.75%	5	25
கடன்	அணை பாதுகாப்பு மற்றும் நீர்வள திட்டமிடல் கருத்திட்டத்திற்கான மேலதிக நிதி	வீவெ- (ஏஸ்பி.ஆர்)	18.3	25.3	நிலையான	1.25%	பொருத்தமற்றது	முகாமைத்துவக் கட்டணம் 0.5%இ அர்ப்பணிப்புக் கட்டணம் 0.5% தீர்ப்பவைக் கட்டணம் 0.75%	5	25
கடன்	திருனகல் அபிவிருத்தி கருத்திட்டம் ஏ தொகுதி	வீவெ- (ஏஸ்பி.ஆர்)	14.0	19.4	நிலையான	1.25%	பொருத்தமற்றது	முகாமைத்துவக் கட்டணம் 0.5%இ அர்ப்பணிப்புக் கட்டணம் 0.5% தீர்ப்பவைக் கட்டணம் 0.75%	5	25
பாரிய கொழும்பு துப்பரவோற்பாட்டுக்கான விட்டு நடைமுறைகளை முன்னேற்றதல் கருத்திட்டம் நன்கொடை		ஐ.அ.பொ	0.7	0.7	பொருத்தமற்றது					
நன்கொடை	புறப்பணை இலுபுலு சர்வதேச அபிவிருத்தி சதுரமயப்பின் நன்கொடை உதவியின் %லம் அறிவு சார் கேந்திர நிலையையாக பாடசாலை கல்வி மட்டத்தை மாற்றியமைத்தல்	ஐ.அ.பொ	8.7	8.7	பொருத்தமற்றது					
கடன்	நீர் வழங்கல் மற்றும் துப்பரவாக்கல் விருத்திக் கருத்திட்டம்	வீவெ- (ஏஸ்பி.ஆர்)	25.0	35.0	நிலையான	1.25%	பொருத்தமற்றது	முகாமைத்துவக் கட்டணம் 0.5%இ அர்ப்பணிப்புக் கட்டணம் 0.5% தீர்ப்பவைக் கட்டணம் 0.75% முகாமைத்துவக் கட்டணம் 0.5%இ அர்ப்பணிப்புக் கட்டணம் 0.5% தீர்ப்பவைக் கட்டணம் 0.75%	5	25
கடன்	சிறுபயிர அபிவிருத்தி கருத்திட்டம்	வீவெ- (ஏஸ்பி.ஆர்)	3.3	4.5	நிலையான	1.25%	பொருத்தமற்றது	முகாமைத்துவக் கட்டணம் 0.5%இ அர்ப்பணிப்புக் கட்டணம் 0.5% தீர்ப்பவைக் கட்டணம் 0.75%	5	25

அத்தியாயம் 05 | காசுப் பாப்ச்சல் முகாமைத்துவம், பற்றாக்குறை நிதியளிப்பு மற்றும் படுகடன்

அட்டவணை 5.13 | 2017 ஜனவரி தொடக்கம் டிசம்பர் வரையில் உட்பிரிவுகளுக்கான அபிவிருத்தி உதவிகளின் கீழ் பெறப்பட்ட பதில்கள் நிதி நியதிகளுடன்

அபிவிருத்தி பங்களிப்பு கடன் வழங்கும் நிறுவனம்	கடன் வகை	கருத்திட்டங்கள்	நாணயம்	பெறப்பட்ட தொகை (மில்லியன்)	ஐ.அ.பொ	வட்டி வகை	வட்டி வரம்பு	விகிதம்	வரையறை (100 அடிப்படை புள்ளிகள்)	ஏனைய கொடுப்பனவுகள்	தபலக் காலம் (ஆண்டுகள்)	முதிர்ச்சி தபலக் காலம் உள்ளடங்கலாக (வருடங்கள்)
கர்வதேச அபிவிருத்திக்கான ஒப்பக் நிதி	கடன்	கனகங்கை அபிவிருத்தி கருத்திட்டம்	ஐ.அ.பொ	4.1	4.1	நிலையான	3.20%		பொருத்தமற்றது	முகாமைத்துவக் கட்டணம் 0.5%இல் அடங்கிய கட்டணம் 0.25% தீர்ப்பவைக் கட்டணம் 1% முகாமைத்துவக் கட்டணம் 0.5%இல் அடங்கிய கட்டணம் 0.25% தீர்ப்பவைக் கட்டணம் 1%	5	20
	கடன்	வீதி வலையமைப்பு அபிவிருத்தி கருத்திட்டம்	ஐ.அ.பொ	0.9	0.9	நிலையான	3.10%		பொருத்தமற்றது		5	20
	கடன்	கொழும்பு தேசிய அதிலேக பாதை அபிவிருத்திக் கருத்திட்டம்	ஐ.அ.பொ	7.4	7.4	நிலையான	4.60%		பொருத்தமற்றது		5	20
	கடன்	மேல் மாகாண வீதி அபிவிருத்தி கருத்திட்டம்	ஐ.அ.பொ	0.5	0.5	நிலையான	2.60%		பொருத்தமற்றது		5	20
	கடன்	பதுணை - செங்கலை 95 வீதித் தாழ்வாரத்தின் புனரமைப்பு இலங்கை பட்டதாரிகளது தகவல் கட்டமைப்பு ஆரியச்சி	ஐ.அ.பொ	11.4	11.4	நிலையான	2.50%		பொருத்தமற்றது		5	20
புனஸ்கோ	நன்கொடை	ஆரியச்சி மற்றும் யாழ்ப்பாணம் கண்டல் தாவரங்கள் தொடர்பில் ஏற்படும் அழுத்தங்களை தணிப்பதற்கான தபாநிலையை மேம்படுத்துதல்	ஐ.அ.பொ	0.02	0.02	பொருத்தமற்றது			பொருத்தமற்றது			
	நன்கொடை	பாலியல் வன்முறையை முற்றாக ஒழித்தல் மற்றும் பாலநிலை சமத்துவத்தை வலியுறுத்தல்	ஐ.அ.பொ	0.03	0.03	பொருத்தமற்றது			பொருத்தமற்றது			
	நன்கொடை	ஐக்கிய நாடுகள் சனத்தொகை நிறுவனத்தின் 2013 - 2017 நாட்டுக்கான நிகழ்ச்சித்திட்டம்	ஐ.அ.பொ	0.05	0.05	பொருத்தமற்றது			பொருத்தமற்றது			
	நன்கொடை	ஐக்கிய நாடுகள் சிறுவர் நிதியின் 2013 - 2017 நாட்டுக்கான நிகழ்ச்சித்திட்டம்	ஐ.அ.பொ	4.0	4.0	பொருத்தமற்றது			பொருத்தமற்றது			
	நன்கொடை	மகாவலி ஆற்றின் கரையில் வாழும் உயிரினங்கள் தொடர்பில் காலநிலை மாற்றத்தால் ஏற்படும் தாக்கங்கள் தொடர்பான ஆராய்ச்சி	ஐ.அ.பொ	1.3	1.3	பொருத்தமற்றது			பொருத்தமற்றது			
	நன்கொடை	2016 - 2022 நாட்டிற்கான நிகழ்ச்சித் திட்ட செயற்கையின் (ஊட்டி)	ஐ.அ.பொ	0.1	0.1	பொருத்தமற்றது			பொருத்தமற்றது			
	நன்கொடை	வறட்சியால் பாதிக்கப்பட்ட சமூகங்களுக்கு நிவாரண உதவி வழங்கும் அவசர செயற்பாடு (நிதி அளவை அதிகரித்தல்)	ஐ.அ.பொ	3.1	3.1	பொருத்தமற்றது			பொருத்தமற்றது			
மொத்தம்	1இ668.7											

பகுதி III

தொழிற்பாட்டு ரீதியான செயலாற்றுகை
மற்றும் மறுசீரமைப்புக்கள்

தூர நோக்கு - 2025
மற்றும் பொது முதலீட்டு
நிகழ்ச்சித்திட்டத்தின்
முன்னேற்றம்

06

6.1 அறிமுகம்

பொது முதலீட்டு நிகழ்ச்சித்திட்டம் நடுத்தர கால அபிவிருத்திக் கண்ணோட்டத்தை கொண்டிருப்பதோடு வேறுபட்ட அரசு துறைகள், உப துறைகள் மற்றும் பல்வேறுபட்ட அரசாங்க நிறுவனங்களுக்கான காணப்படத்தக்க முதலிடத்தக்க மூலவளங்களின் மதிப்பீடுகளையும் திட்டமிடுகின்றது. பொது முதலீட்டு நிகழ்ச்சித்திட்டம் 2017-2020 இல் விபரிக்கப்பட்ட மூலவளங்களின் ஒதுக்கீடானது 2016 ஆம் ஆண்டில் வெளியிடப்பட்டதோடு அரசாங்கத்தின் அபிவிருத்தி முன்னுரிமைகள் மற்றும் கொள்கைகளினாலும் நிலையான அபிவிருத்தி இலக்குகள் (நி.அ.இ) தொடர்பான ஐ.நா 2030 நிகழ்ச்சித்திட்டத்தினாலும் பிரதானமாக வழிநடாத்தப்பட்டது.

அரசாங்கத்தின் புதிய கொள்கைச் சட்டமான தூரநோக்கு - 2025 இலங்கையை வளமிக்க நாடொன்றாக மாற்றுவதற்குப் பொருளாதார வளர்ச்சியைத் துரிதப்படுத்தும் நோக்குடன் 2017 நவம்பரில் வெளியிடப்பட்டது. இச்சட்டகத்தின் பிரதான உந்துசக்தி மற்றும் செல்நெறி சமூக - சந்தை கோட்பாட்டினால் தெளிவாக வழிநடாத்தப்படுகின்றது. இதன் கீழ் போட்டியின் பொருளாதார நன்மைகள் மூலவளங்களின் பயன்பாட்டில் வினைத்திறனை மேம்படுத்துவதுடன் சமூக ஒப்புரவை மேம்படுத்துவதற்கான நடவடிக்கைகளுடன் இணைந்ததாக இருக்கின்றது. பொது முதலீட்டு நிகழ்ச்சித்திட்டமானது தூரநோக்கு - 2025 இனால் வழங்கப்பட்ட பணிப்புகளை உள்வாங்குவதற்கு செயன்முறைகளை இற்றைப்படுத்தி வருவதுடன் நடுத்தரகால கண்ணோட்டங்களை கருத்திற்கொண்டு திட்டமிடப்பட்ட காலம் நீடிக்கப்படும்.

6.2 தூரநோக்கு 2025

2025 ஆம் ஆண்டளவில் வளமான நாடொன்றாக மாற்றுவதற்கு அரசாங்கத்தின் பரந்த அடிப்படையிலான நோக்கங்களை அடைவதை நோக்கி வழிநடாத்துகின்ற தூர நோக்கு - 2025 கொள்கைச் சட்டகமொன்றாகும். இது இலங்கையை அறிவின் அடிப்படையிலான உயர் போட்டித்தன்மைமிக்க, சமூக சந்தை பொருளாதார மாதிரியொன்றின் கட்டமைப்புடன் இந்து சமுத்திரத்தில் கேந்திர நிலையமொன்றாக நிலைப்படுத்தும். சமூக சந்தை பொருளாதார கோட்பாடுகள் வெற்றிகரமான நிறுவனங்கள், மற்றும் கொள்கை, பலமான சந்தை கட்டமைப்புகள் மற்றும் நியாயமான சமூகமொன்றை வளர்த்து நிலைபெறையச் செய்யுமென எதிர்பார்க்கப்படுகின்றது. தனியார் துறையானது உயர் தரத்திலான விளைவுப்பெருக்கம், தரம், புத்தாக்கம் அதேபோல் முதலீடுதல் மற்றும் புதிய தொழில்வாய்ப்புகளை உருவாக்குதல் என்பவற்றில் கணிசமான பங்கொன்றை ஆற்றுவதற்கு ஊக்குவிக்கப்படுகின்றது. நீண்டகால நோக்கை யதார்த்தப்படுத்துவதற்கான அத்திவாரத்தை இடுவதற்கு மூன்று வருட விரிவான பொருளாதார நிகழ்ச்சித்திட்டமொன்று இந்நீண்டகால நோக்கினுள் உத்தேசிக்கப்படுகின்றது. இது வருடத்திற்கு ஐ.அ.டொ. 5000 தலா வருமானத்தை அதிகரிக்குமென்பதுடன் ஒரு மில்லியன் புதிய தொழில்வாய்ப்புகளை உருவாக்கி நேரடி வெளிநாட்டு முதலீடு வருடத்திற்கு 5 பில்லியன் அமெரிக்க டொலராக அதிகரித்து எற்றுமதிகளை இரட்டிப்பாக்கி

வருடத்திற்கு 20 பில்லியனாக அதிகரிக்கும். புதிய வளர்ச்சி சட்டகமானது பொருளாதார கொள்கை சீர்திருத்தங்களின் தெளிவான மாற்று செயன்முறையொன்றினால் ஆதரவளிக்கப்படுகின்றது. இச்சீர்திருத்தங்கள் உற்பத்தித்திறன், வினைத்திறன் மற்றும் பொருளாதாரத்தின் உலக போட்டித்தன்மை என்பவற்றை மேம்படுத்துகின்றன. பொருளாதாரமானது குறிப்பாக பொது நிதி முகாமைத்துவத்தில் அத்துடன் உற்பத்தி மற்றும் சந்தை பல்வகைப்படுத்துகை, காரணி சந்தை கட்டுப்பாடுகள், பலவீனமான ஆதன உரிமைகள், உட்கட்டமைப்புகள் போதாம, நிதிக்கான சமனற்ற அணுகுகை, அதேபோல் நிறுவனசார் பலவீனங்கள் பொருளாதாரத்தின் மாற்று செயன்முறையின் தேவைப்பாட்டை தீர்மானிக்கின்ற விலை திரிபுகள் போன்ற கட்டமைப்புசார் வரையறைகளை எதிர்போக்குகின்றது. அண்மைய ஆண்டுகளில் நாட்டின் வளர்ச்சியானது கடன்களை பயன்படுத்தி அரசாங்க உட்கட்டமைப்புகளில் முதலீடுகளினால் செலுத்தப்பட்ட வர்த்தகமல்லாத செயற்பாடுகளினூடாக பிரதானமாக இருந்திருக்கின்றது. இவ்வகையில், நாட்டை மேல் மத்திய வருமான அந்தஸ்திற்கு உயர்த்துவதற்காகச் செய்யப்பட்டவேண்டிய பின்வரும் ஒன்பது பிரதான உபாயமுறைகளில் சந்தைகளின் நிலைமைகள், அரசாங்கம் மற்றும் ஒழுங்குறுத்துகை நிறுவனங்களின் பங்கு என்பன தொடர்பில் பின்பற்றப்படவேண்டிய கொள்கை மறுசீரமைப்புகளை தூரநோக்கு - 2025 ஆனது தெளிவாக எடுத்துக்காட்டுகின்றது.

1. **பேரண்டப் பொருளாதார சட்டகத்தினை வலுப்படுத்தல்** - உகந்த நாணய மற்றும் அரசிறை கொள்கை மறுசீரமைப்பினால் ஒத்துழைப்பு வழங்கப்பட்ட வருமானம் மற்றும் செலவினங்கள் இரண்டிலும் சிறந்ததொரு கலப்பு அரசிறை வளர்ச்சியானது பேரண்டப் பொருளாதார வேலைச் சட்டகத்தினை உறுதிப்படுத்துவதற்கான அடிப்படைகளை இடும் நோக்கத்துடன் செயற்படுத்தப்படும்.
2. **பொருளாதார வளர்ச்சி வேலைச் சட்டகத்தினை வலுப்படுத்தல்** - உள்நாட்டு தனியார் முதலீடுகளை அதிகரிப்பதற்காக சாதாரண துறைகளுடன் சிறிய மற்றும் நடுத்தர தொழில் முயற்சிகள் ஒருங்கிணைக்கப்படும் அதேவேளை இலங்கையில் வியாபாரத்தினை புரிதல் சூழலினை மேம்படுத்துவதன் மூலம் வெளிநாட்டு நேரடி முதலீடுகளை அதிகளவு கவருதல். அரசு மற்றும் தனியார் பங்களிப்புத் திட்டத்தினை செயற்படுத்துவதற்கான கொள்கையினைப் பின்பற்றுகின்றமை பொதுச் சொத்துக்கள் மற்றும் சேவைகளை வழங்குவதற்கு கடன்களில் தங்கியிருப்பதனை குறைக்கும். ஏற்றுமதிகளை விரிவுபடுத்தல் மற்றும் பன்முகப்படுத்தலின் மூலம் மிகவும் சுதந்திரமான, இலகுவான, வெளிப்படைத் தன்மையான மற்றும் எதிர்வுகூறத்தக்க வர்த்தக கட்டமைப்பு முன்னெடுக்கப்படும். சுற்றுலாத்துறையின் மறுசீரமைப்பு நாட்டில் அதன் முழுமையான ஆற்றலினைப் பெற்றுக்கொள்வதற்கு வழிவகுக்கும்.

3.

4. காணி, ஊழியம் மற்றும் மூலதனச் சந்தைகளில் மறுசீரமைப்பு - விஞ்ஞானபூர்வமான காணி முகாமெத்துவ நடைமுறைகளின் மூலம் சிறந்த காணிச் சந்தையொன்றினை உருவாக்குவதன் மூலம் காரணிச் சந்தைகள் இல்லாது ஒழிக்கப்படுவதுடன் தொழில் சந்தை வினைத்திறனின்மையினை நீக்குவதன் மூலம் உற்பத்தித்திறனை அதிகரிக்கும் அதேவேளை இலங்கைக்கான முதலீடுகள், வெளிநாட்டு நேரடி முதலீட்டினை ஊக்குவித்தல் மற்றும் சனத்தொகை மாற்றலின் தாக்கமும் கவனத்திற்கொள்ளப்படும்.
5. பொருளாதார மற்றும் சமூக உட்கட்டமைப்பு - அறிவினை அடிப்படையாகக் கொண்ட போட்டித் தன்மைமிக்க பொருளாதார செயற்பாடுகளின் ஊடாக நிலையான வளர்ச்சிக்கு கல்வி மற்றும் திறன்கள் அபிவிருத்தித்துறைகள் அபிவிருத்தி செய்யப்படும் அதேவேளை சிறந்த ஊழியச் சந்தை மற்றும் கல்வி விளைவுகளுக்கு ஒத்துழைப்பு வழங்குவதற்கு சுகாதார பராமரிப்பும் அபிவிருத்தி செய்யப்படும். கருத்திட்டங்களின் பொருளாதார வினைத்திறனை உறுதிப்படுத்துவதன் மூலம் போதிய பௌதீக உட்கட்டமைப்பு சேவைகள் அபிவிருத்தி செய்யப்படும். நாட்டின் முயற்சிகளில் முக்கியமான பகுதியொன்று பிராந்தியத்தில் வர்த்தக மற்றும் சேவை மையமொன்றாக திகழும் என்ற வகையில் நாட்டின் உள்நாட்டு மற்றும் வெளிநாட்டு தொடர்புகள் இரண்டினையும் உட்கட்டமைப்பு வசதிகள் உறுதிப்படுத்தும்.
6. தொழில்நுட்பம் மற்றும் டிஜிட்டல் மயப்படுத்தல் - பூகோள ரீதியாகப் போட்டித் தன்மையினைக் கொண்டதுடன் தேசத்தினை டிஜிட்டல் முறையின் ஊடாக வலுப்படுத்தப்பட்ட பொருளாதாரம் ஒன்றினை நோக்கி இட்டுச்செல்வதற்கு டிஜிட்டல் மயப்படுத்தல் உள்ளடங்கலான தொழில்நுட்பங்கள் புத்தாக்க, அறிவினை அடிப்படையாகக் கொண்ட வியாபார முயற்சிகளினால் நகர்த்துவதன் மூலம் அதிகரிக்கப்படும் இதன்மூலம் தொழில்நுட்ப ரீதியான உயர்தர மென்பொருள் உற்பத்திகளுக்கான சர்வதேசக் கேள்விக்கான வழங்கலை நிவர்த்தி செய்யக்கூடியதாக இருக்கும்.
7. சமூகப் பாதுகாப்பு வலையமைப்பு - சமூகத்திலுள்ள பாதிக்கப்பட்ட மற்றும் நலிவுற்ற குழுக்களுக்கு தேவையான ஒத்துழைப்பு வழங்கும் வகையில் அரசாங்கம் அதன் சமூகப் பாதுகாப்பு நிகழ்ச்சித்திட்டங்கள் போதியளவு வினைத்திறனான சேவையினை வழங்குவதனை உறுதிப்படுத்துவதனை நோக்காகக் கொண்டுள்ளது. நாட்டில் வயோதிபர்களின் சனத்தொகை அதிகரிப்பதனால் பொருளாதாரத்துக்கு ஏற்படும் தாக்கங்களை நீக்குவதனையும் அரசாங்கம் இலக்காகக் கொண்டுள்ளது.

8. விவசாய மற்றும் நிலைபேறான அபிவிருத்தி - உணவுப் பாதுகாப்பினை உறுதிப்படுத்தல் மற்றும் பின்தங்கிய மாவட்டங்களுக்கான ஒத்துழைப்பின் மூலம் முழுமையான வளர்ச்சியினை உருவாக்குதல் என்பன விவசாயத்துறையின் பிரதான எதிர்பார்க்கக்களாகும். காலநிலை மாற்றத்தின் விளைவாக அனர்த்தங்களினால் ஏற்படும் தாக்கத்தினை கருத்திற்கொண்டு அனர்த்த முகாமெத்துவ நடைமுறைகள் அறிமுகப்படுத்தப்படுவதுடன் மேம்படுத்தப்படும். சுத்தமான சக்தியினை இலக்காகக் கொண்ட சக்தி பாதுகாப்பு உறுதிப்படுத்தப்படும் அதேவேளை சக்திக் கொள்கையொன்றினைப் பின்பற்றுவதினூடாக காபன் மாசடைதலினை குறைத்தல் மற்றும் சுற்றாடல் பாதுகாப்பு என்பவற்றுக்கு உரிய நடவடிக்கை எடுப்பதன்பேரில் அபிவிருத்தி முன்னெடுக்கப்படும். இம்முயற்சியினை பூரணப்படுத்துவதற்கு நாட்டின் வாகனக் கொள்கையும் உருவாக்கப்படும்.
9. ஆளுகை மற்றும் வகை கூறல் - பொதுமக்களின் நம்பிக்கையினை வலுப்படுத்துவதன்மூலம் நாட்டின் நீண்ட கால வளர்ச்சியினை ஏற்படுத்துவதற்கு ஆளுகை மற்றும் நிறுவன பொறிமுறைகள் என்பன வலுவூட்டப்படும்.
10. ஒருங்கிணைப்பினை வலுப்படுத்தல் மற்றும் கண்காணிப்புச் செயற்படுத்துகை - கொள்கைகள் மற்றும் கருத்திட்டங்களின் விளைவினை உறுதிப்படுத்தும் வகையில் தகவல் தொழில்நுட்பத்தினை அடிப்படையாகக் கொண்ட சிறந்த கண்காணிப்பு மற்றும் ஒருங்கிணைப்பு முறைமை தாபிக்கப்படும்.

6.3 பொது முதலீட்டு நிகழ்ச்சித்திட்டம் (பொ.மு.நி): 2017-2020

நடுத்தர காலத்தில் செயற்படுத்த முடியுமான கருத்திட்டங்கள் மற்றும் நிகழ்ச்சித்திட்டங்களுக்கான அரசாங்கத்தின் அபிவிருத்தி முன்னுரிமைகள் மற்றும் கொள்கைகளை மாற்றுவதன் மூலம் பொது முதலீட்டு நிகழ்ச்சித்திட்டம் தயாரிக்கப்பட்டுள்ளது. பிரச்சினைகள் மற்றும் சவால்களைக் கொண்ட துறைகளையும், கொள்கை பணிப்புரைகளையும் உபாயங்கள் மற்றும் பிரதான பொருளாதாரத் துறைகளுக்கமைவாக 2017-2020 இன் பொது பொது முதலீட்டுக்கான முன்னுரிமைக் கருத்திட்டங்கள் மற்றும் நிகழ்ச்சித்திட்டங்களையும் பொது முதலீட்டு நிகழ்ச்சித்திட்டமானது உள்ளடக்கியுள்ளது. பேரண்டப் பொருளாதார அடிப்படைகள், தற்பொழுது இடம்பெற்று வரும் கருத்திட்டங்களின் முன்னேற்றங்கள் மற்றும் புதிய கருத்திட்ட சேவை என்பன தொடர்பான வருடாந்த அடிப்படையிலான இறைப்படுத்தலை பேணுகின்ற "சுழற்சி திட்டமிடல்" ஒன்றாக பொது முதலீட்டு நிகழ்ச்சித்திட்டம் காணப்படுகின்றது.

6.4 பொது முதலீட்டு நிகழ்ச்சித்திட்டத்தில் இனங்காணப்பட்ட பொருளாதார உபாயத்தின் பிரதான வகுதிகள்

- ஏற்றுமதி உற்பத்தித்திறன் மற்றும் கைத்தொழிற் துறைகளின் போட்டித் தன்மையினை மேம்படுத்தல்
- அரசாங்க வருமானத்தை அதிகரித்தலும் அரசாங்கச் செலவினத்தைக் குறைத்தலும் அரசாங்கப் படுகடன் மீள்கட்டமைப்பு
- மனிதவளங்களின் தரத்தினை தரமுயர்த்தல்
- பொருளாதார மற்றும் சமூகப் பின்புலங்களில் சமபங்கினை மேம்படுத்தல்
- பிராந்திய முரண்பாடுகளைக் குறைத்தல்
- சுற்றாடலைப் பாதுகாத்தலும் இயற்கை வளங்களின் பாதுகாப்பும்

6.5 நிலையான அபிவிருத்தி இலக்குகள் மற்றும் 2017-2020 பொது முதலீட்டு நிகழ்ச்சித்திட்டம்

இலங்கை 2030 அளவில் நிலையான அபிவிருத்தி இலக்குகளை அடைந்துகொள்வதற்கு 2015 இல் உறுதியளித்துள்ளதுடன் பின்வரும் நிலையான அபிவிருத்தி இலக்குகள் மீது விசேட கவனம் செலுத்தப்படும். அவை 1. வறுமையின்மை, 4. தரமான கல்வி, 7. புதுப்பிக்கக்கூடிய சக்தி, 10. ஏற்றத்தாழ்வுகளைக் குறைத்தல் மற்றும் 11. நிலையான நகரங்கள் மற்றும் சமுதாயங்கள் என்பனவாகும். இவ்வகையில், பொது முதலீட்டு நிகழ்ச்சித்திட்டத்தினை தயாரிப்பதற்கான கொள்கை ஆவணங்களில் ஒன்றாக “நிலையான அபிவிருத்தி இலக்குகள் - ஐ.நா.வின் நிகழ்ச்சிநிரல் 2030” கருதப்பட்டுள்ளது. பொது முதலீட்டு நிகழ்ச்சித்திட்டம் 2017-2020 இன் பல்வேறு துறைகளில் நிலையான அபிவிருத்தி இலக்குகளின் ஒருங்கமைவினை அட்டவணை 6.1 சுட்டிக்காட்டுகின்றது.

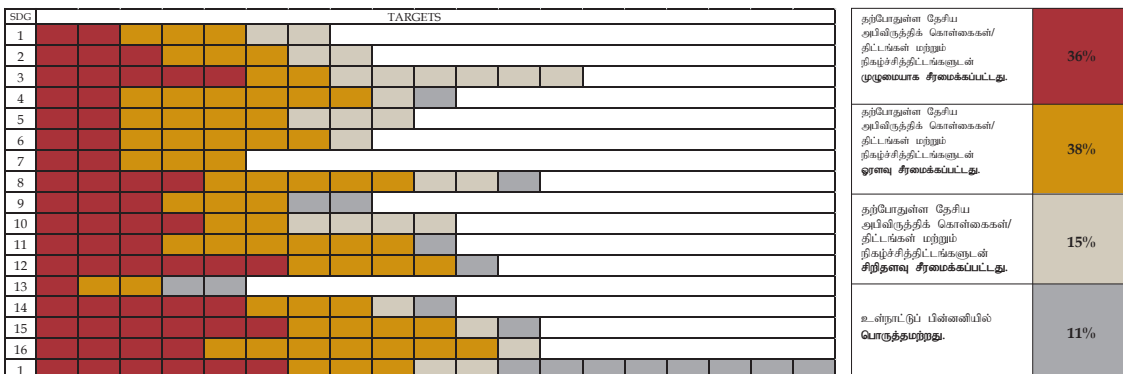
அட்டவணை 6.1 | பொது முதலீட்டு நிகழ்ச்சித்திட்டம் 2017-2020 இன் பல்வேறு துறைகளின் நி.அ.இலக்குகளின் ஒருங்கமைவு.

நி.அ.இ	துறை	நி.அ.இ	துறை
1. வறுமையின்மை	பேரண்ட, சமூகப்பாதுகாப்பு விவசாயம் மற்றும் சுகாதாரம்	10. ஏற்றத்தாழ்வுகளைக் குறைத்தல்	ஊழியம், பேரண்ட, சமூகப்பாதுகாப்பு
2. பட்டினியின்மை	சுகாதாரம்	11. நிலையான நகரங்கள் மற்றும் சமுதாயங்கள்	நகர அபிவிருத்தி, வீடமைப்பு, கலாசாரம், சமயம் மற்றும் தேசிய ஒருங்கிணைப்பு, போக்குவரத்து, பாதை விவசாயம், சுற்றாடல் மற்றும் அனர்த்த முகாமைத்துவம், சுற்றுலா
3. சிறந்த ஆரோக்கியம்	கல்வி	12. பொறுப்பான நுகர்வு	சுற்றாடல் மற்றும் அனர்த்த முகாமைத்துவம்
4. தரமான கல்வி	சமூகப் பாதுகாப்பு	13. காலநிலை நடவடிக்கை	சுற்றாடல் மற்றும் அனர்த்த முகாமைத்துவம்
5. பால் சமநிலை	நீர் மற்றும் துப்பரவெற்பாடு, நீர்ப்பாசனம்	14. நீருக்குக் கீழான வாழ்க்கை	சுற்றாடல் மற்றும் அனர்த்த முகாமைத்துவம்
6. தாயநீர் மற்றும் துப்பரவெற்பாடு	வலு மற்றும் சக்தி	15. நிலத்திலான வாழ்க்கை	சுற்றாடல் மற்றும் அனர்த்த முகாமைத்துவம்
7. புதுப்பிக்கக்கூடிய சக்தி	பேரண்ட, ஊழியம்	16. சமாதானம் மற்றும் நீதி	பொது முகாமைத்துவம் / ஆளுகை தகவல் தொடர்புடல் தொழில்நுட்பம்
8. சிறந்த தொழில் மற்றும் பொருளாதார வளர்ச்சி	கைத்தொழில், ஊழியம், பேரண்ட, தொழில்நுட்ப ஆராய்ச்சி	17. இலக்குகளுக்கான பங்குடமை	பேரண்ட

மூலம் : தேசிய திட்டமிடல் திணைக்களம்

6.6 நிலையான அபிவிருத்தி இலக்குகளை பொது முதலீட்டு நிகழ்ச்சித்திட்டம் 2017-2020 உடன் தொகுத்தல் நிலையான அபிவிருத்தி இலக்குகளை பொது முதலீட்டு நிகழ்ச்சித்திட்டத்துடன் இயை தொகுத்தலானது தேசிய அபிவிருத்தித் திட்டம் மற்றும் இலக்குகளை அடைந்து

வரைபு 6.1 | நி.அ.இலக்குகளின் ஆரம்ப இயை தொகுத்தல்



மூலம் : தேசிய திட்டமிடல் திணைக்களம்

6.7 பொது முதலீட்டு நிகழ்ச்சித் திட்டத்தில் கருத்திட்டங்களின் செயற்படுத்துகை முன்னேற்றம்

பொது முதலீட்டு நிகழ்ச்சித்திட்டம் இரண்டு வகையான செயற்படுத்துகை ஏற்பாடுகளின் கீழ் அபிவிருத்திக் கருத்திட்டங்களை விபரிக்கின்றது. முதலாவது ஏற்பாடானது வருடாந்த வரவுசெலவுத்திட்ட மதிப்பீடுகளில் மூலதன வரவுசெலவுத்திட்ட ஏற்பாடுகளின் கீழான செயற்படுத்துகையாகும். 2017-2020 காலப்பகுதியின்போது இவ்வகைக்குத் தேவையான மொத்த முதலீடு ஏறக்குறைய ரூபா 3,530 பில்லியனாக மதிப்பிடப்பட்டுள்ளது. ஆகக் கூடிய தொகை உட்கட்டமைப்பு அபிவிருத்திக்காக ஒதுக்கீடு செய்யப்பட்டுள்ளதுடன், அதில் போக்குவரத்துத் துறை அபிவிருத்திக்கு அதிக முன்னுரிமை வழங்கப்பட்டுள்ளது. உட்கட்டமைப்பு அபிவிருத்திக்கான தேவைக்குத் தொடர்ந்து முன்னுரிமை வழங்கப்பட்டுள்ளதுடன் முதலீட்டாளர் நட்புச் சூழலினை உருவாக்குதல் மற்றும் நாட்டில் கிராமிய மற்றும் நகர வர்த்தக மையங்களை இணைப்பதற்கும் முக்கியத்துவம் வழங்கப்பட்டுள்ளது. மேலும், விசேடமாக மனிதவள அபிவிருத்தி, கைத்தொழில், விவசாயம் மற்றும் பிராந்திய அபிவிருத்தி துறைகளின் முதலீட்டில் அதிகரிக்கின்ற போக்கொன்று காணப்படுகின்றது.

அடுத்த வகுதியானது, தமது சொந்த வரவுசெலவுத்திட்ட ஏற்பாடுகளின் கீழ் அரசுடமை தொழில்முயற்சிகளினால் நேரடியாக செயற்படுத்தப்படும் கருத்திட்டங்களைக் கொண்டுள்ளது. துறைமுகம், விமானச் சேவை, நீர் வழங்கல் மற்றும் துப்புரவேற்பாடு அத்துடன் வலு

மற்றும் சக்தி ஆகிய நான்கு துறைகளில் உள்ள அரசு தொழில்முயற்சிகள் பொது முதலீட்டு நிகழ்ச்சித்திட்டத்தில் உள்ளடக்கப்பட்டுள்ளதுடன் இக்கருத்திட்டங்கள் அரசு தனியார் பங்களிப்பு ஏற்பாடுகளின் கீழ் செயற்படுத்த முடியுமான கருத்திட்டங்களாக கருதப்பட முடியுமானவையாகும். 2017-2020 காலப்பகுதியின் போது இக்கருத்திட்டங்களுக்குத் தேவையான நிதி ஏறக்குறைய ரூபா 804 பில்லியனாகும்.

2017 இன் ஆரம்பத்தில், பொது முதலீட்டு நிகழ்ச்சித்திட்டத்தில் ஏறக்குறைய 1,100 கருத்திட்டங்கள் காணப்பட்டன. அதில் 755 கருத்திட்டங்கள் ஒன்றில் நடைமுறையிலுள்ள கருத்திட்டங்களாகவோ அல்லது வருடாந்த நிகழ்ச்சித் திட்டங்களாகவோ காணப்பட்டதுடன் 355 கருத்திட்டங்கள் புதிய கருத்திட்டங்களாகக் காணப்பட்டன.

2018 ஆம் ஆண்டிற்கான மொத்த பொது முதலீட்டானது, பொது முதலீட்டு நிகழ்ச்சித் திட்டத்தில் ரூபா 814 பில்லியனாக இருக்குமென மதிப்பிடப்பட்டுள்ளதுடன் ஏறக்குறைய 824 பில்லியன் 2018 வரவுசெலவுத் திட்ட மதிப்பீட்டின் மூலம் ஒதுக்கீடு செய்யப்பட்டுள்ளது. பொது முதலீட்டு நிகழ்ச்சித் திட்டதிறக்கமைவாக 2019 மற்றும் 2020 இற்கான மதிப்பிடப்பட்ட முதலீட்டுத் தேவைப்பாடானது முறையே ரூபா 944 பில்லியன் மற்றும் ரூபா 1,064 பில்லியனாக காணப்படும்.

அட்டவணை : 6.2 | பொது முதலீட்டு நிகழ்ச்சித்திட்டம் 2017-2020 இல் புதிய கருத்திட்டங்களின் செயற்படுத்தகை முன்னேற்றம்

இல.	துறை	புதிய கருத்திட்டங்களின் எண்ணிக்கை	2018 வ.செ. திட்டத்தில் கிடைக்கத்தக்க ஒதுக்கீடு	
			கருத்திட்டங்களின் எண்ணிக்கை	2018 வ.செ. திட்டத்திலுள்ள ஒதுக்கீடுகள்
1	கல்வி	12	4	734
2	உயர் கல்வி	26	20	14,705
3	திறன்கள் அபிவிருத்தி	9	2	335
4	விஞ்ஞானம், தொழில்நுட்பம் மற்றும் ஆராய்ச்சி	13	4	540
5	சுகாதாரம்	53	12	1,988
6	விளையாட்டுத்துறை	3	3	550
7	சமூகப் பாதுகாப்பு	8	6	1,700
8	விவசாயம்	4	3	3,201
9	நீர்ப்பாசனம்	4	3	7,650
10	பெருந்தோட்டத்துறை	9	4	1,297
11	கால்நடைத்துறை	6	1	1,200
12	கடற்றொழில்	9	9	1,599
13	கைத்தொழில், வர்த்தகம் மற்றும் முதலீடு	8	3	1,470
14	சுற்றுலாத்துறை	3	1	30
15	மின்வலு மற்றும் சக்தி	9	-	-
16	நீர் வழங்கல் மற்றும் கழிவு நீர்கற்றல்*	55	20	8,650
17	பாதைகள்	3	-	-
18	போக்குவரத்து	20	2	5,000
19	துறைமுகங்கள்	4	1	20
20	விமான சேவை	1	-	-
21	வீடமைப்பு மற்றும் நிருமாணம்	8	5	3,728
22	நகர அபிவிருத்தி	2	2	5,527
23	சுற்றுலா முகாமைத்துவம்	22	20	3,556
24	அனர்த்த முகாமைத்துவம்	10	3	880
25	ஆளுகை	47	27	18,239
26	பிராந்திய அபிவிருத்தி	7	5	7,910
மொத்தம்		355	160	90,510

மூலம்: தேசிய திட்டமிடல் திணைக்களம்

* உள்நாட்டு வங்கி நிதியளிப்பினைத் தவிர (15 நடைபெறும் கருத்திட்டங்கள் மற்றும் 18 புதிய கருத்திட்டங்கள்)

2018 வரவுசெலவுத்திட்ட மதிப்பீடுகளில் புதிய கருத்திட்டங்களுக்கான மொத்த எண்ணிக்கையில் 160 கருத்திட்டங்களுக்கான நிதி ஏற்பாடுகள் செய்யப்பட்டிருந்தன. (அட்டவணை 6.2) மேலும் 77

கருத்திட்டங்கள் அபிவிருத்திப் பங்களார்களுக்கு சமர்ப்பிக்கப்பட்டுள்ளதுடன் அவை அங்கீகாரச் செயன்முறையின் பல்வேறு கட்டங்களில் உள்ளன. அவற்றுக்கான நிதியளிப்பு தொடர்பான தீர்மானம் இதுவரை எடுக்கப்படவில்லை.

கட்டம் 6.1

சில பிரதான உபாயத்துறைகளின் அடிப்படையில் முக்கிய கருத்திட்டங்கள்

தூரநோக்கு 2025 இல் பிரதான துறை	பொது முதலீட்டு நிகழ்ச்சித்திட்டத்தில் முக்கிய கருத்திட்டங்கள்
காணி, ஊழியம் மற்றும் மூலதனச் சந்தைகளில் மறுசீரமைப்பு	<ul style="list-style-type: none"> பிம்சவிய நிகழ்ச்சித்திட்டம் - ரூபா 38,784 மில். முழு வசதியும் கொண்ட பயிற்சி நிறுவகமாக சீத்தாவாக்க மனித வள நிலையத்தின் அபிவிருத்தி - ரூபா 1,150 மில்.
பொருளாதாரம் மற்றும் சமூக உட்கட்டமைப்பு	<ul style="list-style-type: none"> கண்டி வடக்கு (பாததும்பர) நீர் வழங்கல் கருத்திட்டம்- ரூபா 14,250 மில். கொழும்பு உப நகர புகையிரத வினைத்திறன் மேம்பாட்டுக் கருத்திட்டம் - ரூபா 525,000 மில். மூன்றாம் நிலை பராமரிப்பு வைத்தியசாலைகளில் தொற்றா நோய்களுக்கான சிகிச்சையினை வலுப்படுத்தல் - ரூபா 9,760 மில். இலகு ரயில் போக்குவரத்து கருத்திட்டம் - ரூபா 255,000 மில்
தொழில்நுட்பம் மற்றும் டிஜிட்டல் மயப்படுத்தல்	<ul style="list-style-type: none"> இலங்கையின் முழுமொத்த பொதுக்கல்வி முறைமைக்கான திட்டமொன்றுடன் கூடிய இலத்திரனியல் கற்றல் முறைமையினை அறிமுகப்படுத்தும் நோக்கத்துடன் இலத்திரனியல் கற்றல் முறைமையொன்றினை உருவாக்குதல்- ரூபா 4,296 மில். இலத்திரனியல் கிராம அலுவலர் கருத்திட்டம் - ரூபா 1,468 மில்.
சமூகப் பாதுகாப்பு வலையமைப்பு	<ul style="list-style-type: none"> ஆரம்ப சிறுபராய பராமரிப்பு அபிவிருத்தி - ரூபா 6,950 மில். சமூகப் பாதுகாப்பு வலையமைப்பு கருத்திட்டம் - ரூபா 15,000 மில்.
விவசாய மற்றும் நிலையான அபிவிருத்தி	<ul style="list-style-type: none"> வட மாகாண நிலையான மீன்பிடி அபிவிருத்தி - ரூபா 9,100 மில். அடுத்தடுத்து இடம்பெறும் காலநிலை அனர்த்தங்களினால் ஏற்படும் பாதிப்பினைக் குறைப்பதற்கு வளிமண்டலவியல் திணைக்களத்தின் எதிர்வு கூறல் திறனை மேம்படுத்தல் - ரூபா 2,275 மில்.
ஆளுகை மற்றும் வகை கூறல் ஒருங்கிணைப்பு மற்றும் கண்காணிப்பு செயற்படுத்துகையினை வலுப்படுத்தல்	<ul style="list-style-type: none"> பொலிஸ் தகவல் மற்றும் தொடர்பாடல் முறைமை - ரூபா 7,700 மில். “கிராம இராச்சியம்” – கிராம அபிவிருத்தி நிகழ்ச்சித்திட்டத்தினைத் தாபித்தல்

மூலம் : தேசிய திட்டமிடல் திணைக்களம்

6.8 முன்னோக்கிய பாதை

2017 இன் இறுதிக் காலப்பகுதியில் தூரநோக்கு 2025 பிரசுரிக்கப்பட்டதனால் தூரநோக்கு 2025 இல் சுட்டிக்காட்டப்பட்டுள்ள கொள்கைளுக்கமைவாக பொது முதலீட்டு நிகழ்ச்சித்திட்டம் இற்றைப்படுத்தப்படும். அத்துடன் இற்றைப்படுத்தப்பட்டுள்ள 2018-2021 பொது முதலீட்டு நிகழ்ச்சித்திட்டத்தில் சாதகமான துறைகளுக்கான நிகழ்ச்சித்திட்டத்தினை அடிப்படையாகக் கொண்ட அணுகுமுறைகளுடன் கருத்திட்ட முன்னுரிமைப்படுத்தல் முறையொன்றினை அறிமுகப்படுத்துவதற்கு எதிர்பார்க்கப்பட்டுள்ளது.

வர்த்தகம் மற்றும்
வர்த்தக வசதி

07

7.1 வர்த்தக வசதி

சந்தை போட்டித் தன்மையை அதிகரிப்பதற்காகவும், சந்தை அணுகல் மற்றும் வர்த்தக வசதியை விரிவுபடுத்துவதற்காகவும் புதிய தேசிய வர்த்தகக் கொள்கையொன்று நிறுவப்பட்டுள்ளது. அதிகளவான வெளிநாட்டு வணிக நட்பு சூழலை ஸ்தாபிக்கும் நோக்குடன் நாடு வியாபாரம் மற்றும் வர்த்தக நிர்வாகத்தை எளிதாக்குவதை நோக்கி செயற்படுவதுடன் அதன் மூலம் உலகளாவிய பொருளாதாரத்துடன் அதிகளவில் ஒருங்கிணைகின்றது.

குறிப்பாக, இலங்கை வெளியீடுகள் மற்றும் வேலைவாய்ப்புக்களை விரிவுபடுத்துவதற்காகவும், அதன் உற்பத்தி பொருட்களுக்கான வெளிநாட்டு சந்தை வாய்ப்பை அதிகரிப்பதற்காகவும் நாட்டிற்குள் வெளிநாட்டு நேரடி முதலீட்டாளர்களை ஈர்க்கும் முயற்சியில் ஈடுபடுகின்றது.

அதேவேளை, இலங்கை அதிகளவு வெளிநாட்டை சார்ந்த வளர்ச்சியிலான வர்த்தக நிர்வாகத்தை நோக்கி நகர்வதற்கு வசதியளிக்கும் நோக்கில் 2016 - 2017 காலப்பகுதியில் 1200 பொருட்கள் மீது தீர்வை வரிகள் தவிர்த்த இறக்குமதியின் போது அறவிடப்படும் ஏனைய தீர்வைகள் அகற்றப்பட்டுள்ளன.

7.2 வர்த்தக உடன்படிக்கைகள்

தீர்வை வரிகளை குறைத்தல் / நீக்குதல், சங்க மற்றும் பிற நடவடிக்கைகளை மிளாய்வு செய்தல் மற்றும் தரநிலைகளை புதுப்பித்தல் என்பவற்றினால் வர்த்தக மற்றும் முதலீட்டு வசதிகளும் வர்த்தக உறவுளும் அதிகரித்தமை இலங்கை பல இருதரப்பு, பல்நோக்கு மற்றும் பலதரப்பு உடன்படிக்கைகளில் கைச்சாத்திட்டதனால் விளைந்த பயனாகும். 2017 ஆம் ஆண்டு இறுதியளவில் இலங்கை பின்வரும் பல இருதரப்பு, பல்நோக்கு மற்றும் பலதரப்பு வர்த்தக உடன்படிக்கைகளின் உறுப்பினராக காணப்பட்டது.

உறுதிசெய்யப்பட்ட வர்த்தக உடன்படிக்கைகள்

- இந்தியா- இலங்கை சுதந்திர வர்த்தக உடன்படிக்கை (ISFTA)
- பாகிஸ்தான் - இலங்கை சுதந்திரவர்த்தக உடன்படிக்கை (PSFTA)
- இலங்கை - சிங்கப்பூர் சுதந்திர வர்த்தக உடன்படிக்கை (SLSFTA)
- தெற்காசிய சுதந்திர வர்த்தகப் உடன்படிக்கை (SAFTA)
- ஆசிய பசுபிக் வர்த்தக உடன்படிக்கை (APTA)

பேச்சுவார்த்தை மட்டத்தில் உள்ள வர்த்தக உடன்படிக்கைகள்

- வங்காள விரிகுடாவை அண்டிய நாடுகளில் தொழில்நுட்ப மற்றும் பொருளாதாரக் கூட்டுறவுக்கான பலதரப்பு உடன்படிக்கை (BIMSTEC)
- பொருளாதார மற்றும் தொழில்நுட்ப ஒத்துழைப்பு உடன்படிக்கை (ETCA)
- சீனா-இலங்கை சுதந்திர வர்த்தக உடன்படிக்கை (CSLFTA)
- சேவைகளுக்கான வர்த்தகம் மீதான சார்க் உடன்படிக்கை (SATIS)

முன்மொழியப்பட்ட மட்டத்திலுள்ள வர்த்தக உடன்படிக்கைகள்

- இலங்கை தாய்லாந்து சுதந்திர வர்த்தக உடன்படிக்கை
- வங்காளதேசம் இலங்கை சுதந்திர வர்த்தக உடன்படிக்கை
- மலேசியா இலங்கை சுதந்திர வர்த்தக உடன்படிக்கை
- வியட்நாம் இலங்கை சுதந்திர வர்த்தக உடன்படிக்கை
- ஈரான்- இலங்கை சுதந்திர வர்த்தக உடன்படிக்கை

7.2.1 இந்திய - இலங்கை சுதந்திர வர்த்தக உடன்படிக்கை (ISFTA)

1998 டிசம்பர் மாதம் 28 ஆந் திகதி கைச்சாத்திடப்பட்டதும், 2000ஆம் ஆண்டு மார்ச் மாதம் 01 ஆந் திகதியிலிருந்து நடைமுறைப்படுத்தப்பட்டதுமான இந்திய - இலங்கை சுதந்திர வர்த்தக உடன்படிக்கை, இருதரப்பு வர்த்தக அதிகரிப்பின் ஊடாக இரு நாடுகளுக்கும் இடையில் பொருளாரச் சூழலை ஊக்குவிப்பதை நோக்கமாகக் கொண்டுள்ளது. இவ் உடன்படிக்கை இலவச வரி அடிப்படையில் அல்லது வரிச் சலுகை அடிப்படையில் இருநாடுகளும் தத்தமது ஏற்றுமதியினை மேற்கொள்வதற்கான சந்தை வசதியினையும் பொருட்களின் வர்த்தகத்தையும் மட்டுமே கொண்டுள்ளது. ஆகவே இலங்கையிலுள்ள தொழில் முயற்சியாளர்களுக்கு தற்போது இலவச வரி அடிப்படையில் 4000ற்கும் மேற்பட்ட தயாரிப்புகள் இந்திய சந்தைக்கு ஏற்றுமதி செய்யமுடியுமாக உள்ளது.

7.2.2 பாகிஸ்தான் - இலங்கை சுதந்திர வர்த்தக உடன்படிக்கை(PSFTA)

பாகிஸ்தான் இலங்கை சுதந்திர வர்த்தக உடன்படிக்கையானது, 2005 ஆம் ஆண்டு நடைமுறைப்படுத்தப்பட்டது. இவ் உடன்படிக்கை நடைமுறைப்படுத்தப்பட்டதிலிருந்து வர்த்தகத்தில் கணிசமானளவு முன்னேற்றம் காணப்பட்டுள்ளது. இரு நாடுகளும் அவற்றுக்கான கடப்பாடுகளை நிறைவு செய்துள்ளமையினால், தற்போது இருநாடுகளுக்கிடையே 4500ற்கும் அதிகமான பொருட்கள் இலவச வரி சந்தை வசதியினை பெறுகின்றன.

7.2.3 இலங்கை சிங்கப்பூர் சுதந்திர வர்த்தக உடன்படிக்கை (SLSFTA)

2016 யூலை மாதம் இலங்கை அரசாங்கம் மற்றும் சிங்கப்பூர் அரசாங்கம் இருதரப்பு சுதந்திர வர்த்தக உடன்படிக்கை மீதான பேச்சுவார்த்தைகளை ஆரம்பித்தல் தொடர்பான அறிக்கையில் கைச்சாத்திட்டன. அதன்படி பேச்சுவார்த்தைகள் 2016 ஆகஸ்ட் மாதம் ஆரம்பிப்பட்டு 2018 ஜனவரி மாதம் நிறைவடைந்தன. 2018 ஜனவரி மாதம் 22 ஆந் திகதி உடன்படிக்கை கைச்சாத்திடப்பட்டதுடன் இ 2018 மே மாதம் 01 ஆம் திகதியிலிருந்து செயல்வலுப்படுத்தப்பட்டது. இலங்கை சிங்கப்பூர் சுதந்திர வர்த்தக உடன்படிக்கையின் தீர்வை வரி தாராளமயமாக்கல் திட்டத்திற்கு இணங்க பொருட்களின் வர்த்தகத்தின் கீழ் 80 சதவீதமான 7,438 தீர்வை வரிசைகள் மீதான சுங்கவரியை அகற்றுவதற்கு இலங்கை இணக்கம் தெரிவித்துள்ள அதேவேளை 20 சதவீதத்தை எதிர்மறைப் பட்டியலில் வைத்திருப்பினும், அவை வெளியகற்றல் பொறுமுறையின் கீழ் குறைக்கப்படுவதற்கு அல்லது அகற்றப்படுவதற்கு உட்படாது. இந்த உடன்படிக்கை இலங்கையின் முதலாவது விரிவான இருதரப்பு உடன்படிக்கையாக காணப்படுகின்றது.

7.2.4 தெற்காசிய சுதந்திர வர்த்தக உடன்படிக்கை (SAFTA)

தெற்காசிய சுதந்திர வர்த்தக உடன்படிக்கையானது, சார்க் உறுப்பு நாடுகளான வங்காளதேசம், பூட்டான், இந்தியா, மாலத்தீவு, நேபாளம், பாகிஸ்தான், இலங்கை மற்றும் ஆப்கானிஸ்தான் ஆகிய நாடுகளுக்கிடையே கைச்சாத்திடப்பட்ட ஒரு பிராந்திய ஒத்துழைப்பு உடன்படிக்கையாகும். இது முன்னுரிமை வர்த்தக ஏற்பாட்டிற்கும் மேலான முன்னேற்றம் மற்றும் இரு நாடுகளுக்கிடையேயான பொருட்களின் வர்த்தக தடைகளை நீக்குவதன் மூலம் பிராந்தியத்தில் உயர் மட்டத்திலான வர்த்தக மற்றும் பொருளாதார ஒத்துழைப்பை நோக்கி நகர்வதற்கான தேவைப்பாட்டை அங்கீகரிக்கின்றது.

தெற்காசிய சுதந்திர வர்த்தக உடன்படிக்கை இஸ்லாமாபாத்தில் நடைபெற்ற 12 வது சார்க் உச்சிமாநாட்டில் 2004 ஜனவரி மாதம் 06 ஆம் திகதி கைச்சாத்திடப்பட்டதுடன் 2006 ஜனவரி 01 ஆம் திகதி செயல்வலுப்படுத்தப்பட்டது. இந்த உடன்படிக்கையில் இரு நாடுகளுக்கிடையிலான வர்த்தகம் மீதான சுங்க வரியை குறைத்தல் மற்றும் நீக்குதலை நோக்கமாகக் கொண்ட வர்த்தக தாராளமயமாக்கலுக்காக 10 வருட கால அட்டவணையொன்று குறிப்பிடப்பட்டுள்ளது.

7.2.5 ஆசிய பசுபிக் வர்த்தக உடன்படிக்கை (APTA)

ஆசிய பசுபிக் வர்த்தக உடன்படிக்கை 2005 ஆம் ஆண்டு கைச்சாத்திடப்பட்டதுடன் 2006 செப்டெம்பர் 01 ஆம் திகதியிலிருந்து செயல்வலுவாக்கப்பட்டது. ஆசிய பசுபிக் வர்த்தக உடன்படிக்கையின் உறுப்பு நாடுகள் (பங்களாதேஸ், சீனா, இந்தியா, லாவோஸ், தென் கொரியா, மொங்கோலியா மற்றும் இலங்கை) ஏறத்தாழ 2.5 பில்லியன் மொத்த சனத்தொகையை உள்ளடக்கியுள்ளதுடன், அவை பிராந்தியத்திற்குள் வர்த்தக ஓட்ட மட்டத்தை பங்கேற்பு நாடுகளுக்கிடையே அதிகரிப்பதற்கு மிகவும் சாத்தியமான சந்தையாக விளங்குகின்றது.

ஆசிய பசுபிக் வர்த்தக உடன்படிக்கை பிராந்தியத்திற்குள்ளே வர்த்தக விரிவாக்கலுக்கு பங்களிப்பு செய்யக் கூடியதும், மொத்த வியாபார பொருட்கள், சேவைகள், முதலீடுகள் மற்றும் வர்த்தக வசதிகளினூடாக பொருளாதார ஒருங்கிணைப்பினை வழங்கக் கூடியதுமான பரஸ்பர நன்மையளிக்கக் கூடிய வர்த்தக தாராளமயமாக்கல் நடவடிக்கைகளை பின்பற்றுவதன் மூலமான பொருளாதார அபிவிருத்தி மேம்பாட்டை நோக்கமாகக் கொண்டுள்ளது.

ஆசிய பசுபிக் வர்த்தக உடன்படிக்கையின் நிலையியற் குழுவின் 51 வது அமர்வு 2017 செப்டெம்பர் மாதம் இடம்பெற்றது. அனைத்து உறுப்பு நாடுகளும் 4 ஆம் சுற்று வரிச்சலுகைகளை 2018 ஜனவரி மாதத்திலிருந்து செயல்வலுப்பெறும் வகையில் நடைமுறைப்படுத்துவதற்கு இணக்கம் தெரிவித்துள்ளன. இலங்கை இயைபுமுறை வகைப்படுத்தல் 2017 பதிப்பு அடிப்படையில் 143 தீர்வை வரிகள் அடங்கிய பட்டியலுக்கு வரிச்சலுகைகளை வழங்க இணக்கம் தெரிவித்துள்ளது.

2017 ஆம் ஆண்டில் வர்த்தக உடன்படிக்கைகளின் கீழான பொருட்களின் இறக்குமதி மற்றும் ஏற்றுமதி

உடன்படிக்கை	தீர்வை வரிகளின் எண்ணிக்கை (இறக்குமதி)	சீ.ஐ.எப். பெறுமதி (ரூ)	தீர்வை வரிகளின் எண்ணிக்கை (ஏற்றுமதி)	எப்.ஓ.பி. பெறுமதி (ரூ)
இந்திய - இலங்கை சுதந்திர வர்த்தக உடன்படிக்கை (ISFTA)	801	43,273,460,701	571	72,108,154,358
பாகிஸ்தான் - இலங்கை சுதந்திர வர்த்தக உடன்படிக்கை (PSFTA)	28	2,325,479,261	184	9,320,117,069
தெற்காசிய சுதந்திர வர்த்தக உடன்படிக்கை (SAFTA)	56	1,295,587,788	59	8,879,541,135
ஆசிய பசிபிக் வர்த்தக உடன்படிக்கை (APTA)	97	3,720,309,700	357	24,431,014,200
சாக் (SAARC) முன்னுரிமை வர்த்தக ஒழுங்கமைப்பு உடன்படிக்கை (SAPTA)	23	30,538,029	19	714,511,950
மொத்தம்		50,645,375,479	மொத்தம்	115,453,338,712

மூலம்: இலங்கைச் சங்கத்தின் தரவுகளை அடிப்படையாகக் கொண்டு விவரம் மற்றும் முதலீட்டுக் கொள்கைத் திணைக்களத்தினால் தொகுக்கப்பட்டது.

7.2.6 வங்காள விரிகுடாவை அண்டிய நாடுகளில் தொழில்நுட்ப மற்றும் பொருளாதாரக் கூட்டுறவுக்கான பலதரப்பு முன்னெடுப்பு உடன்படிக்கை (BIMSTEC)

வங்காள விரிகுடாவை அண்டிய நாடுகளில் தொழில்நுட்ப மற்றும் பொருளாதாரக் கூட்டுறவுக்கான பலதரப்பு முன்னெடுப்பு தொடர்பான உடன்படிக்கை (BIMSTEC) வங்காள விரிகுடாவின் கரையோரத்தை அண்டிய இந்தியா, பங்களாதேஷ், பூட்டான், நேபாளம், இலங்கை, மியன்மார் மற்றும் தாய்லாந்து ஆகிய ஏழு நாடுகளை உள்ளடக்கிய ஒரு உப பிராந்திய உடன்படிக்கையாகும்.

இந்த உடன்படிக்கையின் முக்கிய இலக்கு பல்வேறு துறைகளிலான ஒத்துழைப்புடன் நாடுகளுக்கிடையே உறவுகளை வலுப்படுத்துவதாகும். வங்காள விரிகுடாவின் கரையோரத்தை அண்டிய தெற்காசிய மற்றும் தென் கிழக்கு ஆசிய நாடுகளுக்கிடையே தொழில்நுட்ப மற்றும் பொருளாதார ஒத்துழைப்பை வழங்குவது அதன் குறிக்கோள்களாகும். அத்துடன் வர்த்தகம், தொழில்நுட்பம், முதலீடு, விவசாயம், சுற்றுலாத்துறை, மனிதவள அபிவிருத்தி, மீன்பிடித்துறை, போக்குவரத்து, தொடர்பாடல், மற்றும் புடவை போன்றவையும் உள்ளடக்கப்பட்டுள்ளன.

7.2.7 பொருளாதார மற்றும் தொழில்நுட்ப ஒத்துழைப்பு உடன்படிக்கை (ETCA)

உத்தேச இந்தியா - இலங்கை பொருளாதார மற்றும் தொழில்நுட்ப ஒத்துழைப்பு உடன்படிக்கைக்கான 07 ஆம் சுற்று பேச்சுவார்த்தை 2017 திசம்பர் மாதம் கொழும்பில் இடம்பெற்றது. பொது ஏற்பாடுகள் மற்றும் பொருட்களின் வர்த்தகம், சேவைகளின் வர்த்தகம் மற்றும் முதலீடு மீதான பணிக்குழுக்களின் கூட்டு

அமர்வு தொடர்புடைய பொது பிரச்சினைகளை கலந்துரையாடுவதற்காக இடம்பெற்றன.

7.2.8 சங்க விடயம் தொடர்பான கூட்டுறவு மற்றும் பரஸ்பர நிர்வாக உதவி மீதான ஒப்பந்தம்

இலங்கை மற்றும் தெரிவு செய்யப்பட்ட நட்பு நாடுகளுக்கிடையிலான சங்க விடயம் தொடர்பான கூட்டுறவு மற்றும் பரஸ்பர நிர்வாக உதவி மீதான ஒப்பந்தம் வர்த்தக வசதியை விரிவுபடுத்துவதற்கான ஆரம்ப முயற்சிகளில் ஒன்றாக காணப்படுகின்றது. இதன்படி, துருக்கி, மெக்சிகோ, வியட்நாம், ரஸ்யன் பெட்ரேசன் மற்றும் ஐக்கிய அரபு இராச்சியம், ஈரான் மற்றும் கட்டார் ஆகிய நாடுகளுடனான அத்தகைய ஒப்பந்தங்களின் வரைவுகளை இறுதி செய்துள்ளது.

7.6 வர்த்தக வசதி

7.6.1 வர்த்தக வசதியளிப்பு உடன்படிக்கை (TFA)

வர்த்தக வசதியளிப்பு உடன்படிக்கையானது உலக வர்த்தக அமைப்பினால் 2013 ஆம் ஆண்டு இறுதிப்படுத்தப்பட்டதுடன், இலங்கை உட்பட 2/3 பங்கு உறுப்பினர்களின் இணக்கப்பாட்டுடன் 2017 பெப்ரவரி மாதம் 22 ஆந் திகதி செயல்வலுவாக்கப்பட்டது. பயணத்திலுள்ள பொருட்கள் உள்ளடங்கலாக பொருட்களின் அசைவுகளை துரிதப்படுத்தல், பொருட்களை விடுவித்தல் மற்றும் அகற்றுதலுக்கான ஏற்பாடுகளை இவ் உடன்படிக்கை உள்ளடக்கியுள்ளது. அத்துடன், இரு நாடுகளுக்கிடையிலான வர்த்தகத்தில் ஈடுபடுகின்ற அதிகாரமளிக்கப்பட்ட நிறுவனங்களுக்கிடையில் பயனுள்ள ஒத்துழைப்புக்கான நடவடிக்கைகளை மேற்கொள்கின்றது. வர்த்தக வசதியளிப்பு உடன்படிக்கையானது

வெளிப்படாததன்மையை மேம்படுத்தவும், உலகளாவிய ரீதியில் வர்த்தகத்தில் ஈடுபடுவதற்கான வாய்ப்புக்களை அதிகரித்தல் மற்றும் தடைகள் மற்றும் தாமதங்களுக்கான வாய்ப்புக்களை குறைக்கவும் உதவுகின்றது.

- சுங்க அகற்றல் விதிமுறைகளுடன் தொடர்புடைய சட்டங்களை வெளியிடுவதற்கான ஒழுங்குவிதிகள் மற்றும் விதிமுறைகள் (இணைய வெளியீடுகள் உள்ளடங்கலாக)
- உயர் கட்டளைகளுக்கான ஏற்பாடுகள்
- அபராதங்களுக்கான அறவீடுகள், கட்டணங்கள் மீதான கட்டுப்பாடு
- பொருட்களின் முன்வரவு செயற்பாடுகள்
- மின்னியல் கொடுப்பனவு பாவனை,
- பொருட்கள் விரைவு வெளியகற்றலுக்காக உத்தரவாத அனுமதி
- அங்கீகரிக்கப்பட்ட இயக்குநர்கள் திட்டத்தின் பாவனை
- ஏற்றுமதியை துரிதப்படுத்தல்
- அமுகக்கூடிய பொருட்களின் விரைவான வெளியேற்றம்
- பொதுவான சுங்க மதிப்பீடுகளில் ஆவணங்கள் மற்றும் முறைமைகளை குறைத்தல்
- ஒருமுகச்செயல் திட்ட பாவனையை ஊக்குவித்தல்
- நடைமுறைகளின் சீரான தன்மை
- பொருட்களின் தற்காலிக சேர்க்கை
- போக்குவரத்து நடவடிக்கைகளை எளிதாக்குதல் மற்றும்
- சுங்க ஒத்துழைப்பு மற்றும் ஒருங்கிணைப்புக்கான ஏற்பாடுகள்

அரசாங்கம், வேலை வாய்ப்புகளை உருவாக்குதல் மற்றும் எதிர்பார்க்கப்படும் பொருளாதார வளர்ச்சியை அடையும் நோக்கத்தில் வர்த்தகத்தை மேம்படுத்தவும் சர்வதேச வர்த்தகத்தில் அதன் பங்குகளை அதிகரிப்பதற்கும் உலக வர்த்தக அமைப்பின் வர்த்தக வசதியளிப்பு உடன்படிக்கைக்கு இணங்க வர்த்தக வசதியளிப்பு நடவடிக்கைகளை மேம்படுத்துவதற்கு முன்னுரிமை வழங்கியுள்ளது. இது தொடர்பில், தேசிய வர்த்தக வசதியளிப்புக் குழுவானது (NTFC) உலக வர்த்தக அமைப்பின் வர்த்தக வசதியளிப்பு உடன்படிக்கையின் கீழான இலங்கை கடப்பாட்டிற்கு இணங்க 2016 ஆம் ஆண்டு நிறுவப்பட்டது

வர்த்தக வசதியளிப்பு உடன்படிக்கை மற்றும் இலங்கையிலுள்ள எந்தவொரு வர்த்தக வசதியளிப்பு முயற்சியும் சிறப்பாக ஒருங்கிணைக்கப்பட்டு நடைமுறைப்படுத்தப்படுவதனை உறுதிப்படுத்துவதற்காக தேசிய வர்த்தக வசதியளிப்புக் குழுவுக்கு உதவும் வகையில் தேசிய வர்த்தக வசதியளிப்புக் குழுவுக்காக ஒரு செயலகம் நிறுவப்பட்டுள்ளது

உடன்படிக்கையின்படி, உலக வர்த்தக அமைப்பின் அனைத்து உறுப்பினர்களும் அதன் கடப்பாடுகளை A, B, C என பெயரிடப்பட்டுள்ள மூன்று பிரிவுகளின் கீழுள்ள ஏற்பாடுகளுடன் பொருந்தக் கூடிய வகையில் பொருத்தமாக வகைப்படுத்தி அவற்றை குறித்த காலப்பகுதிக்குள் உலக வர்த்தக அமைப்பிற்கு அறிவித்தல் வேண்டும்.

7.6.2 ஏற்றுமதி செயற்பாட்டு திட்டத்திற்கான தற்காலிக இறக்குமதி (TIEP) திட்டத்தின் கீழான முதலீடுகள்

ஏற்றுமதி தயாரிப்புகளுக்கான தற்காலிக இறக்குமதி (TIEP) திட்டமானது நாட்டுக்கு போதுமானளவு அண்ணியச் செலாவணி வருமானத்தை கொண்டு வருவதற்கு ஏற்றுமதியினை ஊக்குவிக்கும் ஏற்றுமதி வர்த்தக வசதியளிப்பு அளவீடொன்றாக அறிமுகப்படுத்தப்பட்டது.

அதேபோன்று சிறிய மற்றும் நடுத்தர தொழில் முயற்சியாளர்கள் அவர்களின் முன்னோடி செலவை குறைப்பதற்கு அனுமதிப்பதனுடாக அவர்களை வலுவூட்டுதல் எதிர்பார்க்கப்படுவதுடன், அதன் மூலமாக அவர்கள் சர்வதேச சந்தையில் அதிகளவு சந்தை வாய்ப்புக்களைப் பெறுகின்றனர்.

இத்திட்டம் ஏற்றுமதி நடவடிக்கைகளுக்காக வரி விலக்கு அடிப்படையில் உள்ளீடுகளை இறக்குமதி செய்வதற்கு தகுதி பெறாத முதலீட்டுச் சபை சட்டத்தின் 16 ஆம் பிரிவின் கீழ் பதிவு செய்யப்பட்ட முதலீட்டாளர்களுக்கு வசதியளிக்கின்றது.

7.6.3 சுங்கத் தீர்வை செலுத்தாப் பொருட்குத வசதிகள்

சுங்கக் கட்டளைச் சட்டத்தின் 69 ஆம் பிரிவின் கீழான ஏற்பாடுகளின் பிரகாரம், குறிப்பிட்ட நிபந்தனைகளுக்கு இணங்க விசேட தொழிற்பாடுகளுக்காக இறக்குமதிப் பொருட்களை சுங்கத் தீர்வை செலுத்தாப் பொருட்குதங்களில் களஞ்சியப்படுத்தவோ அல்லது சேவைகளுடன் பிணைக்கப்பட்ட பண்டங்களாக வைத்திருப்பதற்கோ கௌரவ நிதி அமைச்சரின் அனுமதியைப் பெற்றுக் கொண்டதன் பின் சுங்கப் பணிப்பாளர் நாயகத்தினால் குதங்கள் அல்லது இடங்கள் பெயரிடப்படும்.

சுங்கக் கட்டளைச் சட்டத்தின் 84 ஆம் பிரிவின் பிரகாரம், நாட்டின் பொருளாதார அபிவிருத்தியின் பொருட்டு சுங்கக் கட்டளைச் சட்டத்தின் 69 ஆம் பிரிவின் பிரகாரம் தாபிக்கப்பட்டுள்ள ஏதாவது ஒரு குதத்திற்குள் பண்டங்களைத் தயாரித்தல், உற்பத்தி செய்தல் அல்லது ஒன்றுசேர்த்தல் போன்ற நடவடிக்கைகளுக்காக அனுமதி வழங்குவதற்கு சுங்கப் பணிப்பாளர் நாயகம் அவர்களுக்கு சட்ட ரீதியான அதிகாரம் உண்டு. தற்போது பின்வரும் குத வகைகள் பேணப்பட்டு வருகின்றன.

- உள்நாட்டுப் பாவனைக்கும் மீள் ஏற்றுமதி செய்வதற்குமான சீனி, அரிசி உட்பட பண்டங்களை வழங்குவதற்கான குதங்கள்
- ஏற்றுமதி முன்னுரிமை வாய்ந்த கைத்தொழில்களுக்கான பண்டங்களை வழங்குவதற்கான குதங்கள்
- சேவைக் குதங்கள், துறைமுகத்தில் அல்லது விமான நிலையத்தில் உள்ள தீர்வையற்ற கடைத் தொகுதிகள்
- கப்பல்களுக்கு / விமானங்களுக்கு பண்டங்களை வழங்குவதற்கான குதங்கள்

- குதத் திட்டத்தில் சுங்க உற்பத்திகளின் கீழான குதங்கள்
- பல்வேறு நாடுகளின் ஒருங்கிணைப்புக்கான குதங்கள்
- பயணிகளுடன் கொண்டுவராத பயணப் பொதிகளை அனுமதிப்பதற்கான குதங்கள்
- கடுகதிப் பொதிகளை அனுமதிப்பதற்கான குதங்கள் (தபால் பொதி)

7.7 சார்க் அபிவிருத்தி நிதியத்தின் கீழுள்ள கருத்திட்டங்கள்

7.7.1 பொதுவான தகவல்கள்

சார்க் அபிவிருத்தி நிதியம் 2010 ஆம் ஆண்டிலிருந்து இயங்குகின்ற ஒரு பிராந்திய நிதியளிப்பு நிறுவனமாகும். இது தெற்காசிய நாடுகளின் பிராந்திய கூட்டமைப்பு (SAARC) சார்க் பிராந்திய மக்களின் பொதுநலன்களை மேம்படுத்துதல், பிராந்தியத்தில் தரமான வாழ்க்கை பொருளாதார வளர்ச்சியை துரிதப்படுத்துதல், வறுமை ஒழிப்பு என்பவற்றிற்காக நிறுவப்பட்டது. மேலும், சார்க் அபிவிருத்தி நிதியம் சார் திட்டங்கள் மற்றும் நிகழ்ச்சித் திட்டங்களுக்கான குடை நிதி நிறுவனமாக செயல்படுவதுடன், திட்ட ஒத்துழைப்பு மூலம் பிராந்திய ஒத்துழைப்பு மற்றும் ஒருங்கிணைப்புக்கு பங்களிப்பு செய்வதனை இலக்காக கொண்டுள்ளது. 2017 ஆண்டின் இறுதியளவில், சார்க் அபிவிருத்தி நிதியத்தின் பணிப்பாளர் சபை அதன் சேவைகளை விரிவாக்கும் நோக்கத்தில் சார்க் அபிவிருத்தி நிதியத்தின் பொருளாதார மற்றும் உட்கட்டமைப்பு சாளரத்திற்கான கொள்கை வழிகாட்டல்கள் மற்றும் பொருளாதார மற்றும் உட்கட்டமைப்பு சாளரத்திற்கான சார்க் அபிவிருத்தி நிதியத்தின் கடன் கொள்கைகளை அறிமுகப்படுத்தியுள்ளது.

7.7.2 இலங்கையில் சார்க் அபிவிருத்தி நிதியத்தினால் நிதியளிக்கப்பட்ட கருத்திட்டங்களின் சுருக்கம்

1. சார்க் பிராந்தியத்தில் உள்ள வீட்டுக் கைத்தொழிலில் ஈடுபட்டுள்ளவர்களுக்கான வாழ்வாதார முன்னெடுப்புகளை பலப்படுத்தல் (கட்டம் I மற்றும் II) கருத்திட்டம்:

இக்கருத்திட்டம் இலங்கையிலுள்ள இலாப நோக்கமற்ற அமைப்பான சபா (SABAH) சங்கத்தினால் செயல்படுத்தப்படுகின்றது. இத்திட்டம் வலுவான விநியோக முறைமையை உருவாக்குதல் மற்றும் வீட்டுக்கைத்தொழிலில் ஈடுபட்டுள்ள பெண்களுக்கான வேலை வாய்ப்பினை உருவாக்குதல் தொடர்பாக முக்கிய கவனம் செலுத்துகிறது.

2. நோய்த்தடுப்பு உட்பட தாய் சேய் சுகாதாரத்தை பலப்படுத்தல்.

இக்கருத்திட்டம் குடும்ப சுகாதார பணியகத்தினால் செயல்படுத்தப்படுகின்றது. இத்திட்டம் குழந்தை மற்றும் கர்ப்பினி தாய் இறப்பினை குறைத்தல்

மற்றும் ஒருங்கிணைந்த விரிவான ஆரம்ப தாய் சேய் சுகாதார பராமரிப்பு வசதிகளை வழங்குவது தொடர்பாக முக்கிய கவனம் செலுத்துகிறது.

3. சிறுவர்களுக்கு எதிரான முடிவு வன்முறை தொடர்பான தென் ஆசியாவின் முன்னெடுப்புகள் (SAIEVAC) மீதான கருத்திட்டம்

இக்கருத்திட்டம் நன்னடத்தை மற்றும் சிறுவர் பராமரிப்பு சேவைகள் திணைக்களத்தினால் நடைமுறைப்படுத்தப்படுகின்றது. இத்திட்டம் சட்டரீதியான நடிவடிக்கைகள் மூலமாகவும், அதிகளவிலான விழிப்புணர்வு மற்றும் நடைமுறைப்படுத்தும் நிறுவனம் மற்றும் பிற பங்குதாரர்களின் நிறுவன ரீதியான ஆற்றல்களின் கட்டமைப்பு மூலமாகவும் அனைத்து வகையான வன்முறைகளிலிருந்தும் அதிகமாக சிறுவர்கள் பாதுகாக்கப்படுவதில் முக்கிய கவனம் செலுத்துகின்றது.

4. சார்க் நாடுகளிலுள்ள உற்பத்தி நீரேந்து பிரதேசங்களில் பின்னறுவடை முகாமைத்துவம் மற்றும் பழங்களுக்கான பெறுமதி சேர்ப்பு.

இக்கருத்திட்டம் விவசாய திணைக்களத்தின் அமைந்துள்ள உணவு ஆராய்ச்சி பிரிவினால் நடைமுறைப்படுத்தப்படுகின்றது. இத்திட்டம், பின்னறுவடை மதிப்பீடு மற்றும் அறிக்கையிடல், பழங்களுக்கான பெறுமதி சேர்ப்பு தொழில்நுட்பங்களை செயற்படுத்துதல் மற்றும் பின்னறுவடை மற்றும் பழங்கள் தொடர்பான தொழில்நுட்பங்களை கண்டறிதல் மற்றும் அறிவினை பகிர்ந்துகொள்ளல் குறித்து முக்கிய கவனம் செலுத்துகின்றது.

5. சார்க் உறுப்பு நாடுகளிலுள்ள பெண்கள் மற்றும் சிறுவர்களுக்கான கட்டணமற்ற உதவி தொலைபேசி இணைப்புகள்

இக்கருத்திட்டம் பெண்கள் மற்றும் சிறுவர் விவகார அமைச்சினால் நடைமுறைப்படுத்தப்படுகின்றது. இத்திட்டம் பெண்கள் மற்றும் சிறுவர்களை 24 மணித்தியாலத்திற்குள் பராமரித்தல் மற்றும் பாதுகாப்பதற்காக அவசர தொலைபேசி வெளியடைவு சேவைகளை நிறுவனங்களுக்கிடையில் வலயமைப்பு தளத்தை உருவாக்குவதன் மூலம் வழங்குதலும் பராமரித்தலும் மற்றும் பாதுகாப்பு தேவை காரணமாக பெண்கள் மற்றும் சிறுவர்களுக்கு மறுவாழ்வு அளிக்கக்கூடிய உதவி முறைமைகளுக்கு இணைப்புகளை வழங்குதல் என்பவற்றில் முக்கிய கவனம் செலுத்துகின்றது.

6. இலங்கையில் நீர், தூப்பரவேற்பாடு மற்றும் உடல் நலம் பேணல் சேவைகளை பலப்படுத்தல்.

இக்கருத்திட்டம் கமநல அபிவிருத்தி திணைக்களத்தினால் நடை முறைப் படுத்தப்படுகின்றது. இத்திட்டம், பாதுகாப்பான குடிநீர் / வீட்டு / வாழ்வாதார நீர் மற்றும் இலக்கு வைக்கப்பட்ட சமூகங்களில் உடல் நலம் மற்றும் தூப்பரவேற்பாடு வசதிகளை ஊக்குவித்தல் ஆகியவற்றுக்கான சமமான வசதியினை உருவாக்குதல் குறித்து முக்கிய கவனம் செலுத்துகின்றது.

அபிவிருத்தி நிதி

08

8.1 கண்ணோட்டம்

சிறிய மற்றும் நடுத்தர அளவிலான தொழில்முயற்சிகள் துறை நாட்டின் பொருளாதார அபிவிருத்தி மற்றும் சமூக அபிவிருத்திக்கு முக்கியமான ஒரு உபாயத்துறையாக இனங்காணப்பட்டுள்ளது. ஆட்சிக்கு வந்த அரசாங்கங்கள் இத்துறைக்கான வாய்ப்புக்களை இனங்கண்டமையினால், நிதிக்கான கிடைப்பனவு உள்ளடங்கலாக நிதித்துறையால் முகங்கொடுக்கப்படும் பிரதான தடைகளுக்குத் தீர்வு காண்பதற்காக பல்வேறு கடன் திட்டங்களையும், மீள் நிதித் திட்டங்களையும், மற்றும் ஏனைய ஆதரவுப் பொறிமுறைகளையும் நடைமுறைப்படுத்தின.

பல்வேறு வகைப்பட்ட கடன் திட்ட முறைமைகள் ஒவ்வொன்றும் சுயாதீனமாக நடைமுறைப்படுத்தப்பட்டுள்ளதோடு, 2017 ஆம் ஆண்டில் “என்டர்பிரைஸ் ஸ்ரீ லங்கா” எனும் தொனியின் கீழ் ஒரு கடன் திட்டமாக மாற்றப்பட்டது. 10 வட்டி மானியக் கடன் திட்டங்களும், வெளிநாட்டு நிதி நிறுவனங்களின் ஆதரவுடன் நடைமுறைப்படுத்தப்படும் 3 நன்கொடையாளர்களின் நிதி உதவியுடனான மீள்நிதிப்படுத்தல் கடன் திட்டங்களும், 2 நிதி மற்றும் நிதியல்லாத ஆதரவு நிகழ்ச்சித்திட்டங்களும் உள்ளடங்கலாக 15 விஷேட திட்டங்கள் இதில் உள்ளடங்குகின்றன. அதே வேளை, வங்கிகள், இலங்கை மத்திய வங்கியின் கிராமிய அபிவிருத்தித் திணைக்களத்துடன் இணைந்து சிறிய மற்றும் நடுத்தர அளவிலான தொழில்முயற்சிகளை இலக்காகக் கொண்ட 60 இற்கும் மேற்பட்ட கடன் திட்டங்கள் நடைமுறைப்படுத்தப்பட்டு வருகின்றன.

சிறிய மற்றும் நடுத்தர அளவிலான கைத்தொழிலாளர்களில் கணிசமானோர் ஒன்று சேர்ந்திருக்கும் விவசாயத் துறைக்கு இவ்வாண்டிலும் அரசாங்கத்தினால் விஷேட ஆதரவொன்று வழங்கப்பட்டது. உர மானியமானது தொடர்ந்து வழங்கப்பட்டதோடு, 2017 ஆம் ஆண்டிலும், விவசாயிகளுக்கான ஒய்வூதிய முறைக்கு நிகராக அறிமுகப்படுத்தப்பட்ட தேசிய பயிர் காப்புறுதித் திட்டத்தின் ஊடாக இயற்கை அனர்த்தங்களினால் ஏற்படும் வருமான இழப்பீட்டிற்கும் கொடுப்பனவுகள் மேற்கொள்ளப்படும்.

நெற் கொள்வனவு முறையானது, 2017 ஆம் ஆண்டிலும் தொடர்ச்சியாக உத்தரவாத விலையொன்றுடன் நடைமுறைப்படுத்தப்பட்டது. இறக்குமதி செய்யப்படும் அரிசியின் மீது விதிக்கப்பட்டிருந்த விஷேட பொருட்களுக்கான வரியை (ளுஊடு) நீக்குவதன் மூலம் உள்ளூர் நுகர்வுக்கான அரிசியை இறக்குமதி

செய்வதற்கு வசதியளிப்பதற்கு அரசாங்கம் மேலதிக நடவடிக்கைகளை எடுத்துள்ளதோடு, அதன் மூலம் உள்ளூர் சந்தையில் அரிசிக்கான விலை அதிகரிப்பதைக் கட்டுப்படுத்தவும் எதிர்பார்க்கின்றது. மேலும், உள்ளூர் உற்பத்தியாளர்களைப் பாதுகாக்கவும், மற்றும் நுகர்வோருக்கு நியாயமான விலையொன்றை வழங்கும் பொருட்டும் விஷேட பொருட்களுக்கான வரி (SCL), உச்சச் சில்லறை விலை (MRP) இறக்குமதி மற்றும் ஏற்றுமதி செஸ் வரி, என்பன சரிப்படுத்தப்பட்டன.

களஞ்சியப் பற்றுச் சீட்டுத் திட்டம் தொடர்ச்சியாக நடைமுறைப்படுத்தப்பட்டதோடு, அதன் வெற்றியினை அடிப்படையாகக் கொண்டு 3 புதிய களஞ்சியக் கட்டடங்களை நிர்மாணிக்கும் நடவடிக்கைகள் பொலன்னறுவை, எம்பிலிப்பிட்டி மற்றும் கிளிநொச்சி ஆகிய பிரதேசங்களில் ஆரம்பிக்கப்பட்டன.

8.2 என்டர்பிரைஸ் ஸ்ரீ லங்கா

இலங்கையினரின் ஒழிந்து கிடக்கும் தொழில்முயற்சிகள் தொடர்பான திறமைகளை விருத்தி செய்வது தொடர்பான ஒரு திட்டமாகும். “என்டர்பிரைஸ் ஸ்ரீ லங்கா” எனும் கடன் திட்டத்திற்கு நிதி உதவிகள் மற்றும் கம்பனிகளை ஸ்தாபித்தல், கணக்குப் புத்தகங்களைப் பேணுதல், வர்த்தகத் தொடர்புகளை மேம்படுத்தல், மீள் கொள்வனவு நடவடிக்கைகள், தொழில்நுட்ப உட்செலுத்தல் என்பன உள்ளடங்கலாக தொழில்நுட்ப உதவியுடன் நிதிசாரா உதவிகள் என தொழில்முயற்சியாளர்களுக்கு அவசியமான இரு வகையிலுமான உதவிகளை வழங்குவதற்கான வசதிகள் ஏற்படுத்திக் கொடுக்கப்படும்.

“என்டர்பிரைஸ் ஸ்ரீ லங்கா”வின் மூலம் ஸ்தாபிக்கப்பட்ட தனியார் துறையின் தொழில்முயற்சிகளுக்கு மாத்திரமல்லாது நுண் வியாபாரம், சுய தொழிலாளர்கள், இளம் தொழில்முயற்சியாளர்கள் பெண் தொழில்முயற்சியாளர்கள் மற்றும் மாற்றுத் திறன் உள்ளவர்கள் போன்றோருக்கு வசதிகளளிக்கப்படும். அதே போல, இந்நிகழ்ச்சித் திட்டத்தின் மூலம் மிகவும் பாதுகாப்பான பாடசாலை சேவைகளை ஸ்தாபிப்பதற்கும், 32 ஆசனங்களைக் கொண்ட பேருந்துகளுக்கு நகர்வதற்கு பாடசாலை வான்களின் உரிமையாளர்களுக்கும், குறைந்த வருமானம் பெறும் குடும்பங்கள் தமது வீடுகளின் நிர்மாண வேலைகளைப் பூர்த்தி செய்வதற்கு அல்லது புதுப்பிப்பதற்கு ஊடகவியலாளர்களுக்கு அவசியமான ஊடக உபகரணங்களைக் கொள்வனவு செய்வதற்கு எனப் பல்வேறு உதவிகளை தெரிவு செய்யப்பட்ட சமூகத்தில் ஒரு சில குழுக்களுக்கும் இதன் மூலம் வசதிகள் ஏற்படுத்திக் கொடுக்கப்படும்.

விசேட குறிப்பு 8.1 | என்டர்பிரைஸ் ஸ்ரீ லங்கா” நிகழ்ச்சித் திட்டத்தின் கீழ் நடைமுறைப்படுத்தப்படும் நிதி மற்றும் நிதியல்லாத நிகழ்ச்சித் திட்டங்கள்

கடன் திட்டத்தின் பெயர்	விபரம்
1. வட்டி மானிய கடன் திட்டம்	
1.1 ரன் அஸ்வென்	<p>முதலாவது குழு பயனாளிகள் - சிறிய அளவிலான விவசாயிகள், கமநல நிறுவனங்கள், அலங்கார மலர்களைப் பயிரிடுவோர், மீன் வளர்ப்புக் கைத்தொழிலில் ஈடுபடும் வியாபாரிகள்</p> <p>அதிக பட்ச கடன் தொகை (ரூபா.) - 5,000,000 வருடாந்த வினைத்திறனான வட்டி வீதம் - 13% மானிய வட்டி வீதம் - 50% கடன்பட்டோரால் செலுத்தப்பட வேண்டிய வட்டி வீதம் - 6.75%</p> <p>இரண்டாம் குழு பயனாளிகள் - விவசாய உற்பத்திப் பொருட்களைப் பதனிடும் நிறுவனங்கள் அதிக பட்ச கடன் தொகை (ரூபா.) - 3 00இ000இ000 வருடாந்த வினைத்திறனான வட்டி வீதம் - 13.5% மானிய வட்டி வீதம் - 50% கடன்பட்டோரால் செலுத்தப்பட வேண்டிய வட்டி வீதம் - 6.75%</p> <p>மூன்றாம் குழு பயனாளிகள் - வர்த்தக அளவிலான விவசாயப் பண்ணைகள் அதிக பட்ச கடன் தொகை (ரூபா.) - 750,000,000 வருடாந்த வினைத்திறனான வட்டி வீதம் - 13.5% மானிய வட்டி வீதம் - 50% கடன்பட்டோரால் செலுத்தப்பட வேண்டிய வட்டி வீதம் - 6.75%</p>
1.2 கொவி நவோதா	<p>பயனாளிகள் - சிறிய அளவிலான விவசாயிகள், கமநல நிறுவனங்கள், (விவசாய நடவடிக்கைகளை இயந்திரமயமாக்கல்)</p> <p>அதிக பட்ச கடன் தொகை (ரூபா.) - 500,000 வருடாந்த வினைத்திறனான வட்டி வீதம் - 13.5% மானிய வட்டி வீதம் - 75% கடன்பட்டோரால் செலுத்தப்பட வேண்டிய வட்டி வீதம் - 3.38%</p>
1.3 ரிய சக்தி	<p>பயனாளிகள் - பாடசாலை சிற்றூர்திகளின் (வான்களின்) உரிமையாளர்கள்</p> <p>அதிக பட்ச கடன் தொகை (ரூபா.) - 4,000,000 வருடாந்த வினைத்திறனான வட்டி வீதம் - 13.5% மானிய வட்டி வீதம் - 75% கடன்பட்டோரால் செலுத்தப்பட வேண்டிய வட்டி வீதம் - 3.38%</p>
1.4 ரிவி பல சவி	<p>பயனாளிகள் - சூரிய சக்தி முறைமையை பொருத்துவதற்கு எதிர்பார்க்கும் தனிப்பட்ட வீட்டு அலகுகள்</p> <p>அதிக பட்ச கடன் தொகை (ரூபா.) - 350,000 வருடாந்த வினைத்திறனான வட்டி வீதம் - 13.5% மானிய வட்டி வீதம் - 50% கடன்பட்டோரால் செலுத்தப்பட வேண்டிய வட்டி வீதம் - 6.75%</p>
1.5 திரி சவிய	<p>பயனாளிகள் - கோழி இறைச்சி உற்பத்தித் தயாரிப்பாளர்கள், சுய தொழில் முயற்சியாளர்கள்</p> <p>அதிக பட்ச கடன் தொகை (ரூபா.) - 50,000 வருடாந்த வினைத்திறனான வட்டி வீதம் - 13.5% மானிய வட்டி வீதம் - 100% கடன்பட்டோரால் செலுத்தப்பட வேண்டிய வட்டி வீதம் - 0%</p>
1.6 ஜய இசுர	<p>முதலாம் குழு பயனாளிகள் - வருடாந்த விற்பனை ரூபா. 10 மில்லியனுக்கும், ரூபா. 250 மில்லியனுக்கும் இடையிலும், ஊழியர்களின் எண்ணிக்கை 10 இற்கும் 50 இற்கும் இடையிலும், உள்ள விவசாயத் துறையான கடற்றொழில், கால்நடைகள், அலங்கார மலர்ச்செய்கை, வீட்டுத் தோட்டம், மற்றும் மென் பொறியியல், அச்சிடல், சுற்றுலா கைவினைப் பொருட்கள், ஆடைகள், தகவல் தொழில்நுட்பம், மற்றும் உற்பத்திக் கைத்தொழிலில் ஈடுபட்டுள்ள சிறிய மற்றும் நடுத்தர அளவிலான தொழில்முயற்சியாளர்கள்</p> <p>அதிக பட்ச கடன் தொகை (ரூபா.) - 100,000,000 (ஏற்றுமதி) 50,000,000 (ஏற்றுமதியல்லாத)</p> <p>வருடாந்த வினைத்திறனான வட்டி வீதம் - 13.5% மானிய வட்டி வீதம் - 50% கடன்பட்டோரால் செலுத்தப்பட வேண்டிய வட்டி வீதம் - 6.75%</p>

விசேட குறிப்பு 8.1 | என்டர்பிரைஸ் ஸ்ரீ லங்கா” நிகழ்ச்சித் திட்டத்தின் கீழ் நடைமுறைப்படுத்தப்படும் நிதி மற்றும் நிதியல்லாத நிகழ்ச்சித் திட்டங்கள்

கடன் திட்டத்தின் பெயர்	விபரம்
	<p>இரண்டாம் குழு</p> <p>பயனாளிகள் - வருடாந்த விற்பனை ரூபா. 250 மில்லியனுக்கும், ரூபா. 750 மில்லியனுக்கும் இடையிலும், ஊழியர்களின் எண்ணிக்கை 51 இற்கும் 300 இற்கும் இடையிலும், உள்ள விவசாயத் துறையான கடற்றொழில், கால்நடைகள், அலங்கார மலர்ச்செய்கை, வீட்டுத் தோட்டம், மற்றும் மென் பொறியியல், அச்சிடல், சுற்றுலா கைவினைப் பொருட்கள், ஆடைகள், தகவல் தொழில்நுட்பம், மற்றும் உற்பத்திக் கைத்தொழிலில் ஈடுபட்டுள்ள சிறிய மற்றும் நடுத்தர அளவிலான தொழில்முயற்சியாளர்கள்</p> <p>அதிக பட்ச கடன் தொகை (ரூபா.) - 400,000,000 (ஏற்றுமதி) 200,000,000 (ஏற்றுமதியல்லாத)</p> <p>வருடாந்த வினைத்திறனான வட்டி வீதம் - 13.5% மானிய வட்டி வீதம் - 25% கடன்பட்டோரால் செலுத்தப்பட வேண்டிய வட்டி வீதம் - 10.12%</p>
1.7 சொந்தரு பியச	<p>பயனாளிகள் - 1,000 சதுர அடியை விடக் குறைந்த நிலப்பரப்பைக் கொண்ட வீடுகள்</p> <p>அதிக பட்ச கடன் தொகை (ரூபா.) - 200,000</p> <p>வருடாந்த வினைத்திறனான வட்டி வீதம் - 13.5% மானிய வட்டி வீதம் - 50% கடன்பட்டோரால் செலுத்த வேண்டிய வட்டி வீதம் - 6.75%</p>
1.8 மாத்ய அருண	<p>முதலாம் குழு (புதிய ஊடக உபகரணங்களைக் கொள்வனவு செய்வதற்கு)</p> <p>பயனாளிகள் - பதிவு செய்துள்ள ஊடகவியலாளர்கள்</p> <p>அதிக பட்ச கடன் தொகை (ரூபா.) - 300,000</p> <p>வருடாந்த வினைத்திறனான வட்டி வீதம் - 13.5% மானிய வட்டி வீதம் - 100% கடன்பட்டோரால் செலுத்தப்பட வேண்டிய வட்டி வீதம் - 0%</p> <p>இரண்டாம் குழு (தற்போது இருக்கும் ஊடக உபகரணங்களை புதுப்பிப்பதற்கு)</p> <p>பயனாளிகள் - பதிவு செய்துள்ள ஊடகவியலாளர்கள்</p> <p>அதிக பட்ச கடன் தொகை (ரூபா.) - 150,000</p> <p>வருடாந்த வினைத்திறனான வட்டி வீதம் - 13.5% மானிய வட்டி வீதம் - 50% கடன்பட்டோரால் செலுத்தப்பட வேண்டிய வட்டி வீதம் - 6.75%</p>
1.9 “எரம்பு” கடன் திட்டம்	<p>பயனாளிகள் - பட்டதாரி இளைஞர்கள்</p> <p>அதிக பட்ச கடன் தொகை (ரூபா.) - 1,500,000</p> <p>வருடாந்த வினைத்திறனான வட்டி வீதம் - 12% மானிய வட்டி வீதம் - 100% கடன்பட்டோரால் செலுத்த வேண்டிய வட்டி வீதம் - 0%</p> <p>ஏனைய வசதிகள் - அரசாங்கத்தின் முழுப் பொறுப்பு</p>
1.10 பசுமைக் கடன்	<p>முதலாம் குழு</p> <p>பயனாளிகள் - உக்கிப்போகக் கூடிய %லப்பொருட்களைப் பயன்படுத்துவதன் %லம் பொதியிடும் பொருட்களை உற்பத்தி செய்வோர், சிறிய அளவிலான ஹோட்டல் உரிமையாளர்கள், சேதன உரத்தினை தயாரிப்போர், முச்சக்கர வண்டிகளின் உரிமையாளர்கள்</p> <p>அதிக பட்ச கடன் தொகை (ரூபா.) - 1,000,000</p> <p>வருடாந்த வினைத்திறனான வட்டி வீதம் - 13.5% மானிய வட்டி வீதம் - 50% கடன்பட்டோரால் செலுத்தப்பட வேண்டிய வட்டி வீதம் - 6.75%</p> <p>இரண்டாம் குழு - “ஹோம்ஸ்டே” (ரீமுஅளவையல) நிகழ்ச்சித்திட்டம்</p> <p>பயனாளிகள் - சுற்றுலாத் துறைக்கான சேவைகளை வழங்கும் சிறிய அளவிலான ஹோட்டல் உரிமையாளர்கள்</p> <p>அதிக பட்ச கடன் தொகை (ரூபா.) - 5,000,000</p> <p>வருடாந்த வினைத்திறனான வட்டி வீதம் - 13.5% மானிய வட்டி வீதம் - 50% கடன்பட்டோரால் செலுத்த வேண்டிய வட்டி வீதம் - 6%</p>

விசேட குறிப்பு 8.1 | என்டர்பிரைஸ் ஸ்ரீ லங்கா” நிகழ்ச்சித் திட்டத்தின் கீழ் நடைமுறைப்படுத்தப்படும் நிதி மற்றும் நிதியல்லாத நிகழ்ச்சித் திட்டங்கள்

கடன் திட்டத்தின் பெயர்	பெயர்	விபரம்
1.11 நடுத்தர வருமானம் பெறுவோருக்கான விட்டுக் கடன் திட்டம்	பயனாளிகள் அதிக பட்ச கடன் தொகை (ரூபா.) வருடாந்த வினைத்திறனான வட்டி வீதம் - மானிய வட்டி வீதம் கடன்பட்டோரால் செலுத்த வேண்டிய வட்டி வீதம் - 7% (மானியம் வழங்கப்படுவது முதல் 5 வருடங்களுக்கு மட்டும்)	- 5,000,000 12% 40% 7% (மானியம் வழங்கப்படுவது முதல் 5 வருடங்களுக்கு மட்டும்)
2. வெளிநாட்டுக் கடன் உதவியின் கீழ் நடைமுறைப்படுத்தப்படும் கடன்		
2.1 கூரையின் மீது பொருத்தப்பட்ட சூரிய சக்தி உருவாக்கல் கருத்திட்டம் (ஆசிய அபிவிருத்தி வங்கியினால் நிதி உதவி வழங்கப்படும்)	முதலாம் குழு பயனாளிகள் அதிக பட்ச கடன் தொகை (ரூபா.) கடன்பட்டோரால் செலுத்தப்பட வேண்டிய வட்டி வீதம் - 8% இரண்டாம் குழு பயனாளிகள் அதிக பட்ச கடன் தொகை (ரூபா.) கடன்பட்டோரால் செலுத்த வேண்டிய வட்டி வீதம் - 8% வெளிநாட்டுக் கடன் வழங்கும் நிறுவனம் -	- தனியார் வீடுகள் 7,500,000 வட்டி வீதம் - 8% தொழில்முயற்சியாளர்கள் குறைந்தது 7,500,000/- (உச்ச வரையறை கிடையாது) வட்டி வீதம் - 8% ஆசிய அபிவிருத்தி வங்கி (முதலாவது தடவைக்கான நிறுவனம் ஐ.அ.டொ 50 மில்லியன் மற்றும் முன்னேற்றச் செயலாற்றுகையை அடிப்படையாகக் கொண்டு ஐ.அ.டொ 200 மில்லியன் வரை அதிகரித்தல்)
2.2 சிறிய மற்றும் நடுத்தர அளவிலான தொழில்முயற்சிக் கடன் திட்டம் (SMELoC)	பயனாளிகள் அதிக பட்ச கடன் தொகை (ரூபா.) கடன்பட்டோரால் செலுத்த வேண்டிய வட்டி வீதம் - 6.5% வெளிநாட்டுக் கடன் வழங்கும் நிறுவனம் -	- 30,000,000 வட்டி வீதம் - 6.5% ஐப்பானிய சர்வதேச ஒத்துழைப்பு நிறுவனம்
2.3 பவித்ர கங்கா	பயனாளிகள் அதிக பட்ச கடன் தொகை (ரூபா.) கடன்பட்டோரால் செலுத்த வேண்டிய வட்டி வீதம் - 6.5% வெளிநாட்டுக் கடன் வழங்கும் நிறுவனம் -	- 30,000,000 வட்டி வீதம் - 6.5% ஐப்பானிய சர்வதேச ஒத்துழைப்பு நிறுவனம்
3. நிதி மற்றும் நிதியல்லாத உதவி நிகழ்ச்சித் திட்டங்கள்		
3.1 தேசிய கடன் உத்தரவாத நிறுவனம்(NCGI)	பயனாளிகள் அதிக பட்ச கடன் தொகை (ரூபா.) வருடாந்த தவணை வெளிநாட்டுக் கடன் வழங்கும் நிறுவனம் -	- சிறிய மற்றும் நடுத்தர அளவிலான தொழில்முயற்சியாளர்கள் மொத்தக் கடன் தொகையில் 1/3 1 - 2 % ஆசிய அபிவிருத்தி வங்கி (ஐ.அ.டொ 100 மில்லியன்)
3.2 சிறிய அளவிலான நிறுவனங்களை ஸ்தாபிப்பதற்கான ஆதரவை வழங்கல்	பயனாளிகள் நிதியல்லாத நன்மைகள் நிதிசார் நன்மைகள் கடன்பட்டோரால் செலுத்த வேண்டிய வட்டி வீதம் - 6.75%	- இளைஞர்கள், யுவதிகள், பெண்கள், விவசாயிகள், சிறிய மற்றும் நடுத்தர அளவிலான கம்பனிகளை ஸ்தாபிப்பதற்கு அக்கறை செலுத்தும் நபர்கள் கம்பனிகளை ஸ்தாபிப்பதற்கான தொழில்நுட்ப உதவி, புத்தகங்கள் மற்றும் அறிக்கைகளைப் பேணுதல், நிதி நிறுவனங்களுடன் கலந்துரையாடல், சந்தைக்குள் பிரவேசித்தல், அரசு வங்கிகளின் ஊடாக குத்தகை வசதிகள் மற்றும் 75 சதவீத குத்தகைச் செலவு அரசாங்கத்தினால் செலுத்தப்படும் “என்டர்பிரைஸ் ஸ்ரீ லங்கா” நிகழ்ச்சித் திட்டத்தின் கீழ் சலுகை அடிப்படையிலான கடன் வட்டி வீதம் - 6.75%

8.2.1 வட்டி மானியப்படுத்தப்பட்ட கடன் திட்டம்

அரசாங்கத்தினால் அரசு மற்றும் தனியார் வங்கிகளின் ஊடாக அவர்களின் சொந்த நிதியைப் பயன்படுத்துவதன் மூலம் நடைமுறைப்படுத்தப்படும் விஷேட திட்டங்களுக்கு வட்டி மானியத்தை வழங்குவதன் மூலம் சிறிய மற்றும் நடுத்தர அளவிலான தொழில்முயற்சியாளர்களுக்கு ஆதரவளித்துள்ளது. அப்பத்து வட்டி மானியக் கடன் திட்டங்களுக்குள், 08 கடன் திட்டங்கள் 2017 வரவு செலவுத் திட்டத்தின் மூலம் அறிமுகப்படுத்தப்பட்டதோடு, 2017ஆம் ஆண்டு மார்ச் மாதம் 31 ஆம் திகதியிலிருந்து நடைமுறைப்படுத்தப்பட்டது. அதன் படி, 2018 மார்ச் 31ஆம் திகதியளவில் ரூபா. 23,885 மில்லியன் 9,600 பயனாளிகளுக்கிடையில் பகிரப்பட்டுள்ளது.

அட்டவணை இலக்கம் 8.1 | 2018 மார்ச் 31 ஆம் திகதியில் வட்டி மானிய நிகழ்ச்சித் திட்டங்களின் முன்னேற்றங்கள்

(ரூ.மில்)

தொடர் இல	கடன் திட்டம்	பயனாளிகளின் எண்ணிக்கை	வழங்கப்பட்ட தொகை (ரூபா. மில்லியன்)
1	சொந்தரு பியச	5,862	1,165
2	கொவி நவோதா	498	202
3	ரன் அஸ்வென்ன	1,275	3,551
4	ரிய சக்தி	537	1,555
5	ரிவி பல சவி	390	135
6	ஐய இசுர	714	17,182
7	திரி சவிய	2	1
8	மாத்ய அருணை	322	96
மொத்தம்		9,600	23,885

மூலம்: அபிவிருத்தி நிதித் திணைக்களம்

2018 வரவு செலவுத் திட்டத்தின் மூலம் புதிதாக 2 கடன் திட்டங்கள் அறிமுகப்படுத்தப்பட்டுள்ளன. பொலித்தீன் மற்றும் ப்ளாஸ்டிக் உற்பத்திப் பொருட்களுக்குச் சேதன உர உற்பத்திப் பொருட்கள் போன்றனவற்றிற்குப் பதிலாகப் பயன்படுத்தக் கூடிய உக்கிப்போகக் கூடிய உற்பத்திப்பொருட்களை ஊக்குவிக்கும் பொருட்டு “பசுமைக்கடன்”, எனப்படும் கடன் திட்டமும், அரசாங்கத்தினால் மொத்த வட்டிச் செலவை ஏற்று “ஒரு அபிப்பிராயத்துக்கு ஒரு பட்டதாரி” எனும் தொனியின் கீழ் வியாபாரமொன்றை ஆரம்பிப்பதற்கு விரும்பும் இளம் பட்டதாரிகளுக்கு ஆதரவளிப்பதற்கு எரம்பும கடன் திட்டம் அறிமுகப்படுத்தப்பட்டன. “பசுமைக்கடன் திட்டம்” “ஹோம்ஸ்டே” நிகழ்ச்சித் திட்டத்தினை ஊக்குவிப்பதற்கும் மேலும் நீடிக்கப்பட்டது. இக்கடன் திட்டத்தின் கீழ் உள்ள கடன் வசதிகளைப் பயன்படுத்தி குறிப்பிட்ட தர நியமங்களுக்கு ஏற்ப, அவர்களது வீடுகளைப் புதுப்பிப்பதற்கு இலங்கை சுற்றுலா அபிவிருத்தி அதிகார சபையின் கீழ் பதிவு செய்துள்ள வீட்டுரிமையாளர்களும், மற்றும் உல்லாசப் பிரயாணிகளுக்கு சேவைகளை வழங்கும் சிறிய அளவிலான ஹோட்டல் உரிமையாளர்களும்,

இந்நிகழ்ச்சித் திட்டத்தின் மூலம் கடன் வசதிகளைப் பெற்றுக் கொண்டுள்ளனர்.

2018ஆம் ஆண்டில், இவ்வட்டி மானியக் கடன் திட்டத்தின் கீழ் வழங்கப்படும் கடன்களுக்கு மானியம் வழங்குவதற்கு அரசாங்கத்தினால் ரூபா. 5,810 மில்லியன் ஒதுக்கீடு செய்யப்பட்டுள்ளது. அதன்படி, பங்கேற்பு நிதி நிறுவனங்களினால் ஒதுக்கீடு செய்யப்பட்ட மொத்தத் தொகை பயன்படுத்தப்பட்டால் 2018ஆம் ஆண்டிற்கு ரூபா. 73,650 மில்லியன் பெறுமதியான கடன் தொகையொன்றை ஒதுக்கீடு செய்யக் கூடியதாக உள்ளது.

அட்டவணை 8.2 | வட்டி மானியக் கடன் திட்டத்தின் கீழ் கடன் வழங்கக் கூடிய இயலாவு - 2018

தொடர் இலக்கம்	கடன் திட்டம்	2018 வரவு செலவுத் திட்டத்தின் மூலம் ஒதுக்கீடு செய்யப்பட்ட மானியத்தொகை (ரூபா. மில்லியன்.)	2018 ஆண்டில் வழங்கக் கூடிய கடன்களின் உச்சப் பெறுமதி (ரூபா. மில்லியன்)
1	சொந்தரு பியச	1,000	14,000
2	கொவி நவோதா	50	350
3	ரன் அஸ்வென்ன	925	11,000
4	ரிய சக்தி	150	1,000
5	ரிவி பல சவி	1,500	22,000
6	ஐய இசுர	1,500	13,500
7	திரி சவிய	75	600
8	மாத்ய அருணை	25	150
9	பசுமைக் கடன்	60	850
10	எரம்பும	25	200
11	நடுத்தர வருமானம் பெறுவோருக்கான நவீன வீட்டுத் திட்டம்	500	10,000
தொகை		5,810	73,650

மூலம்: அபிவிருத்தி நிதித் திணைக்களம்

8.2.2 வெளிநாட்டு உதவியின் மூலம் நடைமுறைப்படுத்தப்படும் மீள் நிதிக்கடன் திட்டங்கள்

இ - நண்பர்கள் (E-friends - பவித்ர கங்கா) நிகழ்ச்சித் திட்டம், வீடுகளின் கூரை மீது பொருத்தப்படும் சூரிய சக்தி நிகழ்ச்சித் திட்டம், சிறிய மற்றும் நடுத்தர அளவிலான தொழில்முயற்சிகளுக்கான கடன் திட்டம், போன்ற வெளிநாட்டுக் கடன் திட்டங்கள் 03 “என்டர்பிரைஸ் ஸ்ரீ லங்கா” நிகழ்ச்சித் திட்டத்துக்குள் உள்ளடக்கப்படுகின்றன.

சிறிய மற்றும் நடுத்தர அளவிலான தொழில்முயற்சிகளுக்கான கடன் திட்டம் 2016ஆம் ஆண்டில் நிதி அமைச்சினாலும், ஆசிய அபிவிருத்தி

வங்கியினாலும் நடைமுறைமுறைப்படுத்தப்பட்டதோடு, பங்கேற்பு நிதி நிறுவனங்களின் ஊடாக இலங்கையின் சிறிய மற்றும் நடுத்தர அளவிலான தொழில்முயற்சிகளுக்கு அதிக அளவிலான நிதித் தொகையை வழங்கும் நோக்குடன் ஆசிய அபிவிருத்தி வங்கியினால் முதலாவது தவணையாக ஐஅடொ 100 மில்லியன் வழங்கப்பட்டது. விஷேடமாக, முன்னர் வங்கிகள் மூலம் கடன்களைப் பெற்றுக் கொள்ளாத சிறிய மற்றும் நடுத்தர அளவிலான தொழில்முயற்சிகள், பெண்களின் தலைமையில் பராமரிக்கப்பட்டு வரும் சிறிய மற்றும் நடுத்தர அளவிலான தொழில்முயற்சிகள், கொடும்பு மாவட்டத்தில் அமைந்துள்ள சிறிய மற்றும் நடுத்தர அளவிலான தொழில்முயற்சிகள் ஆகியனவற்றிற்கு

கடன் வழங்குவதனை அதிகரிப்பதற்கான வெகுமதிகள் இக்கடன் திட்டத்தின் மூலம் வழங்கப்படுகின்றது.

அநேகமாக கடன் வழங்கும் நிகழ்ச்சித்திட்டங்கள் சிறந்த முறையில் மேற்கொள்ளப்பட்டு வருவதோடு, 2017ஆம் ஆண்டின் இறுதியில் மொத்தத் தவணையானது, கிட்டத்தட்ட 100 சதவீதத்துக்கு நெருங்கிய தொகையொன்று பங்கேற்பு நிதி நிறுவனங்களுக்கிடையில் விநியோகிக்கப்பட்டுள்ளதோடு, 2018 மார்ச் மாதமளவில் பூரணமாகப் பயன்படுத்துவதற்கும் எதிர்பார்க்கப்படுகின்றது. அதன்படி, 2018 மார்ச் மாதம் 31ஆம் திகதியளவில் 1,611 பயனாளிகளுக்கிடையில் ரூபா. 14,186.40 மில்லியன் தொகை பகிரப்பட்டுள்ளது.

அட்டவணை 8.3 | 2018 மார்ச் மாதம் 31ஆம் திகதியில் சிறிய மற்றும் நடுத்தர அளவிலான தொழில்முயற்சிகள் கடன் திட்டத்தின் முன்னேற்றம்

பங்கேற்பு நிறுவனங்கள்	ஒதுக்கீடு செய்யப்பட்ட தொகை (ரூபா. மில்லியன்)	பகிர்வு		பகிர்வின் சதவீதம்
		கடன்களின் எண்ணிக்கை	கடன்களின் தொகை (ரூபா. மில்லியன்)	
இலங்கை வங்கி	1,280.32	204	1,201.82	93.9
மக்கள் வங்கி	1,280.32	117	858.27	67
பிரதேச அபிவிருத்தி வங்கி	1,280.32	472	1,164.42	90.9
ஐஎப்ஐசி வங்கி	1,905.31	152	1,905.31	100
சம்பத் வங்கி	1,265.69	70	1,183.47	93.5
ஹட்டன் நெஷனல் வங்கி	1,905.31	156	1,905.31	100
வர்த்தக வங்கி	1,280.32	83	1,280.32	100
தேசிய அபிவிருத்தி வங்கி	3,102.15	261	3,007.84	97
செலான் வங்கி	639.62	40	639.62	100
நேஷனல் ட்ரஸ்ட் வங்கி	1,280.32	56	1,040.02	81.2
மொத்தம்	15,219.68	1,611	14,186.40	93.21

மூலம்: அபிவிருத்தி நிதித் திணைக்களம்

முதல் கட்டத்தின் வெற்றியினைக் கருத்திற் கொண்டு, அரசாங்கம் ஆசிய அபிவிருத்தி வங்கியுடன் பேச்சு வார்த்தைகளை மேற்கொண்டுள்ளதோடு, அதன் படி இரண்டாம் கட்டத்திற்கு 03 அரையாண்டு ஒதுக்கீடுகள் மூலம் முதலாவது கட்டத்தில் பங்கேற்ற பங்கேற்பு நிதி நிறுவனங்களின் ஊடாக கடன்களாக வழங்குவதற்கு ஐஅடொ 75 மில்லியன் வழங்கப்படும்.

200 மில்லியன் வரை அதிகரிப்பதற்கும் ஏற்கனவே இணக்கம் தெரிவிக்கப்பட்டுள்ளது.

எதிர்வரும் நான்கு வருட காலப்பகுதிக்குள் ஒப்பீட்டு ரீதியில் குறைந்த செலவு மற்றும் சுற்றுச் சூழலுக்கு நட்புறவான 200 மெ.வோ. அளவிலான சூரிய சக்தி, தேசிய மின் கட்டத்துக்கு சேர்த்துக் கொள்ளப்படும்.

புதுயிராக்கும் வலுவை மேம்படுத்தும் அரசாங்கத்தின் கொள்கைக்கு ஏற்ப, வீடுகள், வணக்கஸ்தலங்கள், ஹோட்டல்கள், வியாபார நிறுவனங்கள், மற்றும் கைத்தொழில்சாலைகளின் கூரைகளின் மீது சிறிய சூரிய சக்திப் பொறியைப் பொருத்தும் முறையினை மேம்படுத்தும் நோக்குடன், “சூரிய பல சங்க்ராமய” (Battle for Solar Energy) நிகழ்ச்சித்திட்டம் ஆரம்பிக்கப்பட்டது. ஆசிய அபிவிருத்தி வங்கியினால் முதலாம் கட்டத்தில் ஐஅடொ 50 மில்லியனை வழங்குவதன் மூலம் கூரையின் மீது பொருத்தப்படும் சூரிய சக்தி உருவாக்கல் கடன் நிகழ்ச்சித் திட்டத்தின் கடன்வரிசைக் கடன் திட்டத்தை நடைமுறைப்படுத்துவதற்கு, 2018ஆம் ஆண்டிலிருந்து ஆரம்பித்து 04 வருட காலப்பகுதியில் முன்னேற்றச் செயலாற்றுகையை அடிப்படையாகக் கொண்டு ஐஅடொ

அநேகமான தொழிற்சாலைகளின் உரிமையாளர்கள், மற்றும் கைத்தொழிலாளர்கள் சுற்றுச் சூழல் பாதுகாப்புச் சட்ட திட்டங்களை மீறுவதன் மூலம் நேரடியாக அவர்களின் கழிவுப் பொருட்களை ஆறுகள், களப்புக்கள், மற்றும் முகத்துவாரங்களுக்கு அகற்றுவதன் மூலம் அவ்வாறுகளும், களப்புக்களும் மாசடைந்துள்ளன. எதிர்வரும் 05 வருட காலப்பகுதியில் கைத்தொழிற்சாலைகள் மற்றும் சுற்றுலா ஹோட்டல்களின் மூலம் அகற்றப்படும் கழிவுகளின் அளவை பூச்சியப்படுத்தும் நோக்கத்துடன் “ஈ-பிரெண்ட்ஸ்” கருத்திட்டத்தின் கீழ் சலுகை அடிப்படையிலான நிதி உதவியை வழங்குவதன் மூலம் “பவித்ர கங்கா” நிகழ்ச்சித் திட்டம் நடைமுறைப்படுத்தப்பட்டு வருகின்றது.

8.2.3 நிதியல்லாத ஆதரவு நிகழ்ச்சித் திட்டங்கள்

அரசாங்கத்தினால் வழங்கப்படும் விரிவான நிதி வசதிகளுக்கு மேலதிகமாக, தேசிய கடன் உத்தரவாத நிறுவனம் (NCGI), மற்றும் சிறிய மற்றும் நடுத்தர அளவிலான தொழில்முயற்சிக் கம்பனிகளை (SME Companies) ஸ்தாபித்தல் போன்ற நிதியல்லாத வசதிகளுடனான நிகழ்ச்சித் திட்டங்களும் ஆரம்பிக்கப்பட்டுள்ளன.

இந்நிதியை மேலும் வலுவூட்டுவதற்காக ஆசிய அபிவிருத்தி வங்கியினால் அடிப்படை மூலதனமாக ஐஅடொ 100 மில்லியன் தொகை வழங்கப்படுவதோடு, அரசாங்கத்தினால் 2018 வரவு செலவுத் திட்டத்தின் மூலம் ரூபா 500 மில்லியன் ஒதுக்கீடு செய்யப்பட்டுள்ளது. 2018 - 2020ஆம் ஆண்டு காலப்பகுதியில் அரசாங்கம் 50 புதிய விவசாய மற்றும் மீன்பிடிக்கைத் தொழில் நிறுவனங்கள், பெண்களுக்கு அதிக அளவில் உரித்துடைய 25 நிறுவனங்கள் மற்றும் இளைஞர்கள் மற்றும் யுவதிகளினால் ஆரம்பிக்கப்படும் 150 வியாபார நிறுவனங்களை ஸ்தாபிப்பதற்கும் எதிர்பார்க்கின்றது. இவ்வியாபாரங்கள் கம்பனிகளாகவோ அல்லது சட்ட ரீதியான பதிவு செய்யப்பட்ட கூட்டுறவுச் சங்கங்களாகவோ அல்லது விவசாய நிறுவனங்களாகவோ ஸ்தாபிக்கப்படும். குறைந்தது 5 பேர் இக்கம்பனிகளிலோ அல்லது ஏனைய நிறுவனங்களிலோ இருத்தல் வேண்டும். இந்நிறுவனங்களுக்கு “என்டர்பிரைஸ் ஸ்ரீலங்கா” நிகழ்ச்சித் திட்டத்தின் கீழ் நடைமுறைப்படுத்தப்படும் கடன் திட்டத்தின் ஊடாக கடன் வசதிகளைப் பெற்றுக்

கொள்வதிலிருந்து நிறுவனங்களை ஸ்தாபிப்பதற்கு அவசியமான தொழில்நுட்ப உதவியை வழங்கல் போன்ற நிதி மற்றும் நிதியல்லாத இரு முறைகளிலும் தேவையான உதவிகள் வழங்கப்படும். ஜேர்மன் சர்வதேச ஒத்துழைப்பு நிகழ்ச்சித் திட்டம் (German International Cooperation - GIZ) இப்பணிக்கான ஆலோசகராகத் தெரிவு செய்யப்பட்டுள்ளதோடு, இந்நிகழ்ச்சித் திட்டத்தின் கீழ் நிறுவனங்களுக்கு எதிர்பார்க்கப்படும் சிறிய மற்றும் நடுத்தர அளவிலான தொழில்முயற்சிக் கம்பனிகளுக்கு அவசியமான தொழில்நுட்ப உதவிகளும் இந்நிறுவனங்களுக்கு வழங்கப்படும். அவ்வாலோசனைக் கம்பனிகளின் மூலம் வழங்கப்படும் உதவிக்கான மொத்தச் செலவு 36 மாதங்கள் வரை அரசாங்கத்தினால் ஏற்கப்படும். இக்கம்பனிகளுக்கு “என்டர்பிரைஸ் ஸ்ரீலங்கா” கடன் திட்டத்தின் ஊடாக நன்கொடைகள் மற்றும் கடன்கள் உள்ளடங்கலாக விரிவான நிதியுதவிப் பொதியொன்றை வழங்குவதற்கு அரசாங்கம் திட்டமிட்டுள்ளது.

8.2.4 சிறிய மற்றும் நடுத்தர அளவிலான தொழில்முயற்சிகளின் நிதி ரீதியான முன்னேற்றம்

வர்த்தக மற்றும் விசேட வங்கிகளினால் “என்டர்பிரைஸ் ஸ்ரீலங்கா” நிகழ்ச்சித் திட்டம் மற்றும் சிறிய மற்றும் நடுத்தர அளவிலான தொழில்முயற்சிகள் துறையுடன் தொடர்புடைய நிகழ்ச்சித் திட்டங்கள் உள்ளடங்கலாக 2017 ஆம் ஆண்டில், சிறிய மற்றும் நடுத்தர அளவிலான தொழில்முயற்சிகள் துறைக்கு வழங்கப்பட்ட மொத்தக் கடன் தொகை அண்ணளவாக ரூபா. 546 மில்லியனாகும்.

அட்டவணை 8.4 | வர்த்தக மற்றும் அபிவிருத்தி வங்கிகளினால் சிறிய மற்றும் நடுத்தர அளவிலான தொழில்முயற்சிகளுக்கு வழங்கப்பட்ட கடன்கள் - 2017

வங்கி	விவசாய		சேவைகள்		கைத்தொழில்		ஏனைய		மொத்தம்	
	கடன்களின் எண்ணிக்கை	மொத்தக் கடன் பெறுமதி	கடன்களின் எண்ணிக்கை	மொத்தக் கடன் பெறுமதி	கடன்களின் எண்ணிக்கை	மொத்தக் கடன் பெறுமதி	கடன்களின் எண்ணிக்கை	மொத்தக் கடன் பெறுமதி	கடன்களின் எண்ணிக்கை	மொத்தக் கடன் பெறுமதி
இலங்கை வங்கி	131	544	745	3,832	1,663	6,724	1,563	1,210	4,102	12,310
மக்கள் வங்கி	979	2,754	297	1,001	984	2,459	2,517	5,982	4,777	12,195
பிரதேச அபிவிருத்தி வங்கி	3,552	4,271	174	288	7,560	10,081	11,818	11,697	23,104	26,337
லங்காபுத்ர வங்கி	13	76	29	95	53	231	5	21	100	423
சனச அபிவிருத்தி வங்கி	116	89	6	4	1,622	1,319	9,131	7,398	10,875	8,810
தேசிய அபிவிருத்தி வங்கி	305	109	124	46	185	65	392	140	1,006	360
ஐஎப்சீசி வங்கி	309	3,321	1,561	10,929	1,178	8,762	172	654	3,220	23,666
வர்த்தக வங்கி	6,780	6,955	2,098	9,196	5,782	25,503	38,988	90,227	53,648	131,881
சம்பத் வங்கி	312	14,084	218	14,943	551	31,151	1,419	75,618	2,500	135,797
செலான் வங்கி	595	6,364	670	6,449	1,275	10,112	2,699	12,856	5,239	35,781
ஹட்டன் நெஷனல் வங்கி	3,668	13,590	5,345	28,100	6,741	32,600	12,665	62,100	28,419	136,390
நேஷனல் ட்ரஸ்ட் வங்கி	113	1,213	23	338	348	2,242	952	7,449	1,436	11,242
ஸ்டேன்டாட் சார்ட்டட் வங்கி	1	46	42	503	46	395	1	2	90	946
பேன் ஏசியா வங்கி	197	594	96	384	1,773	7,934	902	974	2,968	9,886
மொத்தம்	17,071	54,010	11,428	76,108	29,761	139,578	83,224	276,328	141,484	546,024

மூலம்: குறிப்பிட்ட வங்கிகள்

2017ஆம் ஆண்டில் அரசு மற்றும் தனியார் துறைகளில் வர்த்தக மற்றும் அபிவிருத்தி வங்கிகளினால் சிறிய மற்றும் நடுத்தர அளவிலான தொழில் முயற்சிகள் துறைக்கு வழங்கப்பட்டுள்ள மொத்தக் கடன் தொகையில் 12 சதவீதம் விவசாயத் துறைக்கும், 21 சதவீதம் கைத்தொழில் துறைக்கும், 8 சதவீதம் சேவைகள் துறைக்கும், வழங்கப்பட்டுள்ள அதே வேளை, 59 சதவீதம் ஏனைய அனைத்து துறைகளுடனும் தொடர்புடைய சிறிய மற்றும் நடுத்தர அளவிலான தொழில் முயற்சிகள் துறைக்கு வழங்கப்பட்டுள்ளது.

8.2.5 சிறிய மற்றும் நடுத்தர அளவிலான தொழில்முயற்சிகளின் அபிவிருத்தி நிகழ்ச்சித் திட்டம் - ஜேர்மனின் ஒத்துழைப்பு நிகழ்ச்சித் திட்டம்

சிறிய மற்றும் நடுத்தர அளவிலான தொழில்முயற்சிகளின் அபிவிருத்தி நிகழ்ச்சித் திட்டம் ஜேர்மனின் ஒத்துழைப்பு நிறுவனத்தின் (GIZ) ஊடாக நடைமுறைப்படுத்துவதற்காக 2.785 யூரோ மில்லியன் நன்கொடை உதவியொன்றை வழங்குவதன் மூலம் ஜேர்மன் அரசாங்கத்திற்கும், இலங்கை அரசாங்கத்திற்கும் இடையில் தொழில்நுட்ப ஒத்துழைப்பு உடன்படிக்கையொன்று 2012ஆம் ஆண்டில் கைச்சாத்திடப்பட்டது. யூரோ 3 மில்லியன் மேலதிக ஒதுக்கீட்டுடன் “சிறிய மற்றும் நடுத்தர அளவிலான தொழில்முயற்சிகளின் அபிவிருத்தி நிகழ்ச்சித் திட்டம் - ஜிஜ” என அழைக்கப்படும் அதன் இரண்டாம் கட்டத்தை நடைமுறைப்படுத்துவதற்கான கருத்திட்டக் காலப்பகுதி 2018 டிசம்பர் மாதம் 31 ஆம் திகதி வரை நீடிக்கப்பட்டதோடு, 2018இல் இலங்கை அரசாங்கத்தினால் மேற்கொள்ள வேண்டிய செலவுகளுக்கு 2018 வரவு செலவுத் திட்டத்தில் ரூபா. 20 மில்லியன் ஒதுக்கீடு செய்யப்பட்டுள்ளது. 2017 ஆம் ஆண்டில் சிறிய மற்றும் நடுத்தர அளவிலான தொழில்முயற்சிகள் துறையின் அபிவிருத்தி நடவடிக்கைகளுக்காக ரூபா. 286 மில்லியன் தொகை ஜேர்மன் சர்வதேச ஒத்துழைப்பு நிறுவனம் செலவு செய்துள்ளது. 2017 ஆம் ஆண்டில் ஜேர்மன் சர்வதேச ஒத்துழைப்பு நிறுவனமும், மற்றும் இலங்கை அரசாங்கத்தினாலும் சிறிய மற்றும் நடுத்தர அளவிலான தொழில்முயற்சிகள் துறையின் அபிவிருத்தி நடவடிக்கைகளுக்காக ரூபா. 288 மில்லியன் செலவிடப்பட்டுள்ளது.

8.3 நுண்ணிதி

தொழில்முயற்சிகளின் வாய்ப்புக்களை அபிவிருத்தி செய்வதில் நுண்ணிதியானது மகத்தான பங்கை வகிக்கின்றது. கடந்த பத்தாண்டுகளாக, நுண்ணிதியானது சேமிப்புச் சங்கங்கள், சுழலும் சேமிப்புச் சங்கங்கள், கடன் வழங்கும் நிறுவனங்கள், சவ அடக்கங்கள் மற்றும் மரண நலன்புரிச் சங்கங்கள் நகர மற்றும் கடன் குழுக்கள் மற்றும் கிராமிய மற்றும் நகர சமூக மட்டம் போன்ற வடிவங்களில் அபிவிருத்தி செய்யப்பட்டுள்ளது. 2016 ஆம் ஆண்டின் 6 ஆம் இலக்க நுண் நிதிச் சட்டத்தின் மூலம் இது வரை எந்தவொரு ஒழுங்குமுறைப்படுத்தலுக்கும் உட்படுத்தப்படாத நுண் நிதி நிறுவனங்கள் ஒழுங்கு முறைப்படுத்துவதற்கான சட்டகமொன்றுக்குள் உள்ளடக்கப்பட்டுள்ளது.

இச்சட்டத்தின் மூலம் நுண்ணிதி வியாபாரங்களில் ஈடுபட்டுள்ள கம்பனிகளுக்கு அனுமதிப்பத்திரங்களை வழங்குவதற்கும், அக்கம்பனிகளுக்கு சட்டங்களையும். ஒழுங்கு விதிகளையும் விதித்தல் மற்றும் நுண் நிதிக் கடன்கள், அரசு சார்பற்ற நிறுவனங்களைக் கண்காணித்தல், தன்னார்வாளர் சமூக சேவை நிறுவனங்களின் பதிவாளருக்கு வழிகாட்டல்களை வழங்குதல் ஆகியனவற்றை மேற்கொள்வதற்கு இலங்கை மத்திய வங்கியின் நாணயச் சபைக்கு அதிகாரம் வழங்கப்பட்டுள்ளது. 2017 ஆம் ஆண்டு காலப்பகுதியில் அரசு சார்பற்ற நுண்ணிதி நிறுவனங்களுக்கு இலங்கை மத்திய வங்கியின் நாணயச் சபை நுண்ணிதி நிறுவனங்களை நிர்வகிப்பதற்கான ஒழுங்கு விதிகளை வழங்குவதற்கு தன்னார்வாளர் சமூக சேவைகள் பதிவாளருக்கு கோட்பாடுகள், தர நியமங்கள் மற்றும் வழிகாட்டல்களை வழங்கியுள்ளது. 2017 ஆம் ஆண்டு காலப்பகுதியில் நுண்ணிதி நிறுவனங்களுக்கான அனுமதிப்பத்திரங்களைப் பெற்றுக் கொள்வதற்கு 11 விண்ணப்பங்கள் இலங்கை மத்திய வங்கிக்குக் கிடைக்கப்பெற்றிருந்தது.

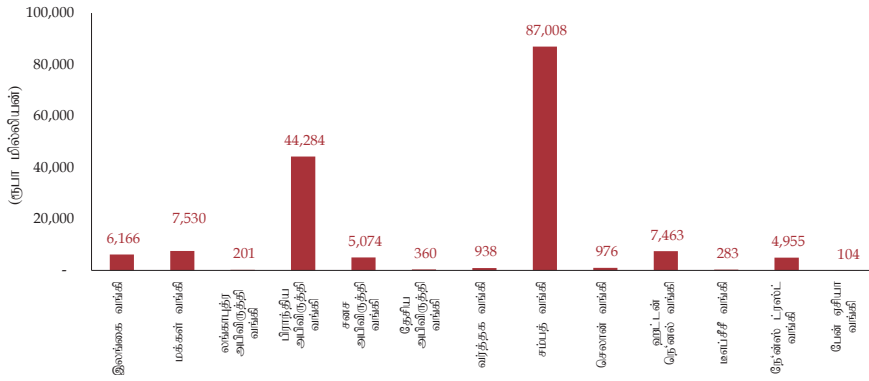
குறைந்த வருமானமுடைய குடும்பங்களை இலக்காகக் கொண்டு பல்வேறு அரசாங்கங்களின் அனுசரணையுடன் நுண்ணிதி நிகழ்ச்சித்திட்டங்கள் பல 2017ஆம் ஆண்டு நடைமுறைப்படுத்தப்பட்டன.

அட்டவணை 8.5 | பிரதான நுண்நிதி நிறுவனங்களின் முன்னேற்றம் - 2017

நுண்நிதி நிறுவனம்	கிளைகளின் எண்ணிக்கை	கடன்பட்டோரின் எண்ணிக்கை	கடன்பட்டோரின் எண்ணிக்கை	மொத்த வைப்புக்களின் அளவு (ரூபா. மில்லியன்)	மொத்த முதலீடு (ரூபா. மில்லியன்)	கடனின் அளவு (ரூபா. மில்லியன்)
திவிநெரும சமூகத்தை அடிப்படையாகக் கொண்ட வங்கி	1,074	14,060,141	1,314,357	87,407	78,068	54,547
கூட்டுறவுக் கிராமிய வங்கி	2,258	9,868,445	1,347,237	113,387	111,287	75,281
கமநல வங்கி	551	697,977	630,806	680	2,319	1,452
பிரதேச அபிவிருத்தி வங்கி	268	6,263,479	576,293	136,582	36,430	128,343
லங்காபுத்ர வங்கி	8	64,530	8,899	375	5,361	3,965
மொத்தம்	4,159	30,954,572	3,877,592	338,431	233,465	263,588

மூலம்: அபிவிருத்தி நிதித் திணைக்களம்

வரைபு 8.1 | முறையான வங்கிகளினால் நுண்நிதித் துறைக்கு பகிரப்பட்ட கடன் பகிர்வுகள் - 2017



2017ஆம் ஆண்டில், வர்த்தக வங்கிகளினால் நுண் நிதித் துறைக்கு வழங்கப்பட்டுள்ள மொத்தக் கடன் ரூபா. 165 பில்லியனாக இருந்ததோடு, அதில் ரூபா. 87 பில்லியன் சம்பத் வங்கியினால் சிறிய மற்றும் நடுத்தர அளவிலான தொழில்முயற்சிகளுக்கான கடன் திட்டம், ஜய இசுர, புதிய முழுமையான கிராமிய கடன் திட்டம் (சருசார), வறுமையை ஒழிப்பதற்கான நுண் நிதித் துறைத் திட்டம், மற்றும் செளபாக்ய எனும் கடன் திட்டத்தின் ஊடாக சிறிய அளவிலான கடன்களை வழங்கியுள்ளது. பிரதேச அபிவிருத்தி வங்கியும், மற்றும் மக்கள் வங்கியும் 2017ஆம் ஆண்டில் முறையே ரூபா. 44 பில்லியனையும், ரூபா. 75 பில்லியனையும் நுண்நிதித் துறைக்குக் கடனாக வழங்கியுள்ளன. அரசு வங்கிகளுடன் ஒப்பிடுகையில் தனியார் வங்கிகளும் பல்வேறு நுண்நிதித் துறைத் திட்டங்களின் ஊடாக கடன்களை வழங்கியுள்ளதோடு, அதில் ஹட்டன் நெஷனல் வங்கி, சனச அபிவிருத்தி வங்கி மற்றும் நேஷனல் ட்ரஸ்ட் வங்கி என்பன முன்னணி வகிக்கின்றன.

8.4 விவசாயம்

8.4.1 நெல் விவசாயிகளுக்கான உர மானியத்துக்கான காசு மானியம்

2016 சிறு போகத்திலிருந்து அறிமுகப்படுத்தப்பட்ட உரத்திற்கான காசு மானிய நிகழ்ச்சித் திட்டத்தின் மூலம் அனைத்து நெல் விவசாயிகளும், பெருந்தோட்டத்துறை சிறு உடமையாளர்களும்,

மற்றும் சோளம், சோயா அவரை, உருளைக் கிழங்கு, பெரிய வெங்காயம், மற்றும் மிளகாய் ஆகிய பயிர்ச்செய்கைகளில் ஈடுபட்டுள்ள சிறிய அளவிலான விவசாயிகள் ஆகியோரை உள்ளடக்கியுள்ளதோடு இந்நிகழ்ச்சி நடைமுறைப்படுத்தப்பட்டது. இத்திட்டம் 2017 ஆம் ஆண்டிலும் தொடரப்பட்டது. இக்காசு மானிய நிகழ்ச்சித் திட்டத்தின் கீழ், ஒரு வருடத்திற்கு ஒரு ஹெக்டேயருக்கு ரூபா. 25,000/- வீதம் கூடியது 2 ஹெக்டேயர்கள் வரை காசு மானியமொன்று விவசாயியின் வங்கிக் கணக்கிற்கு நேரடியாக வரவு வைப்பதன் மூலம் அவர்களுக்கு உச்சப் பயனை வழங்குவதற்கு நடவடிக்கை எடுத்துள்ளது. இப்புதிய முறைமையின் மூலம் நெல் விவசாயிகள் இரசாயன உரத்தினையோ அல்லது சேதன உரத்தினையோ அல்லது கலப்பு உரத்தினையோ திறந்த சந்தையிலிருந்து கொள்வனவு செய்வதற்காக இக்காசு மானியத்தினை பயன்படுத்துவது தொடர்பான முடிவை அவர்கள் சுயாதீனமாக எடுக்கக் கூடியதாக உள்ளது. அத்தோடு, இப்புதிய முறைமையின் கீழ் விவசாயிகள் முற்றாக இரசாயன உரத்தினைப் பயன்படுத்துவதற்குப் பதிலாக சேதன அல்லது கலப்பு உரத்தின் பாவனையை ஊக்குவிப்பதன் மூலம் இரசாயன உரத்தின் அதிக பாவனையினால் ஏற்படக் கூடிய பாதகமான தாக்கங்களைக் குறைப்பதற்கு நடவடிக்கைகள் எடுக்கப்பட்டுள்ளன.

இக்கொள்கையை மேலும் வெற்றியடையச் செய்வதற்காக நெற்செய்கைக்குப் பயன்படுத்தப்படும்

பிரதான மூன்று உர வகைகளான யூரியா, ட்ரிபல் சுப்பர் பொஸ்பேட் (18எஸ்பீ) மற்றும் மியூரேட் ஒப் பொட்டேட், (எம்ஓபீ) ஆகியனவற்றிற்கு 50 கி. கிராம் பொதிக்கு ரூபா. 2,500/- உச்ச சில்லறை விலையொன்று பிரகடனப்படுத்தப்பட்டது.

உரத்திற்கான காசு மானியத்தினை வழங்கும் நிகழ்ச்சித் திட்டத்தின் கீழ் 2016/17 பெரும் போகத்திலும், 2017 சிறு போகத்திலும் நெல் விவசாயிகளுக்கு ரூபா. 18.3 பில்லியன் காசு மானியம் வழங்கப்பட்டுள்ளது.

அட்டவணை 8.6 | நெல்லுக்கான உர மானியம் வழங்கும் நிகழ்ச்சித் திட்டத்தின் முன்னேற்றம்

மாவட்டம்	2016/17 பெரும் போகம்			2017 சிறு போகம்			மொத்தம்		
	உரத்தைப் பெற்றுக் கொண்ட விவசாயிகளின் எண்ணிக்கை	பயிரிடப்பட்ட நிலப்பரப்பு (ஹெக்ட.)	செலுத்தப்பட்ட மானியத் தொகை (ரூபா.)	உரத்தைப் பெற்றுக் கொண்ட விவசாயிகளின் எண்ணிக்கை	பயிரிடப்பட்ட நிலப்பரப்பு (ஹெக்ட.)	செலுத்தப்பட்ட மானியத் தொகை (ரூபா.)	உரத்தைப் பெற்றுக் கொண்ட விவசாயிகளின் எண்ணிக்கை	பயிரிடப்பட்ட நிலப்பரப்பு (ஹெக்ட.)	செலுத்தப்பட்ட மானியத் தொகை (ரூபா.)
கொழும்பு	4,660	1,753	22,413,750	5,469	816	10,473,750	10,129	2,569	32,887,500
கம்பஹா	14,025	5,331	70,710,000	7,267	3,118	40,860,000	21,292	8,449	111,570,000
களுத்துரை	14,096	5,226	65,743,500	14,822	5,920	75,200,500	28,918	11,146	140,944,000
கண்டி	26,256	10,968	140,218,750	29,788	9,805	125,035,000	56,044	20,773	265,253,750
மாத்தளை	29,965	14,593	185,515,000	22,236	9,543	121,728,750	52,201	24,136	307,243,750
நுவரெலியா	14,145	5,569	62,492,470	11,587	4,620	58,047,500	25,732	10,189	120,539,970
காலி	11,077	4,324	54,750,750	12,323	5,239	66,603,750	23,400	9,563	121,354,500
மாத்தறை	15,934	6,572	85,536,350	29,157	11,248	146,481,250	45,091	17,819	232,017,600
அம்பாந்தோட்டை	43,057	34,039	301,867,500	33,625	25,541	320,178,750	76,682	59,580	622,046,250
யாழ்ப்பாணம்	16,295	9,092	121,509,900	6,759	2,744	37,672,500	23,054	11,836	159,182,400
மன்னார்	14,788	17,286	216,070,000	258	149	1,517,500	15,046	17,435	217,587,500
வவுனியா	17,551	18,273	226,838,250	813	511	6,381,250	18,364	18,784	233,219,500
முல்லைத்தீவு	12,851	15,587	194,841,250	1,124	899	11,241,250	13,975	16,487	206,082,500
கிளிநொச்சி	15,337	21,150	264,373,750	2,519	1,620	20,243,750	17,856	22,769	284,617,500
மட்டக்களப்பு	36,498	44,261	553,256,250	18,582	23,415	292,687,250	55,080	67,675	845,943,500
அம்பாறை	74,630	75,438	942,976,250	46,798	41,148	514,353,750	121,428	116,586	1,457,330,000
திருகோணமலை	40,729	37,288	466,095,000	21,472	9,864	123,305,000	62,201	47,152	589,400,000
குருநாகலை	115,598	40,092	510,102,450	108,201	17,845	228,932,500	223,799	57,937	739,034,950
புத்தளம்	19,605	15,204	190,403,230	3,259	2,236	28,435,625	22,864	17,440	218,838,855
அனுராதபுரம்	116,561	50,973	637,257,500	35,432	25,057	312,967,500	151,993	76,031	950,225,000
பொலன்னறுவை	66,717	63,674	709,380,125	57,439	39,160	489,307,750	124,156	102,834	1,198,687,875
பதுளை	48,324	25,044	315,187,250	50,574	13,881	177,181,250	98,898	38,924	492,368,500
மொனராகலை	47,313	30,117	351,599,500	16,533	10,059	125,883,750	63,846	40,176	477,483,250
இரத்தினபுரி	19,376	9,382	118,693,750	15,824	7,324	92,730,000	35,200	16,705	211,423,750
கேகாலை	11,149	3,142	43,445,000	7,070	1,832	25,616,250	18,219	4,974	69,061,250
மொத்தம்	846,537	564,377	6,851,277,525	558,931	273,594	3,453,066,125	1,405,468	837,971	10,304,343,650

மூலம்: விவசாய அமைச்சு

8.4.2 நெல் தவிர்ந்த ஏனைய பயிர்களுக்கான உர காசு மானியத்தை வழங்கல்

சிறிய அளவிலான விவசாயிகளுக்கான வெகுமதியாக நெல் தவிர்ந்த ஏனைய பயிர்களின் உற்பத்திச் செலவைக் குறைக்கும் நோக்குடனும் மற்றும் அவற்றின் உற்பத்தித் திறனை விருத்தி செய்யும் நோக்குடனும் அரசாங்கத்தினால் பெருந்தோட்டத் துறையின் சிறு

உடமையாளர்களுக்கும் மற்றும் சோளம், சோயா உருளைக் கிழங்கு, பெரிய வெங்காயம், மற்றும் மிளகாய் போன்ற பயிர்களைப் பயிரிடும் சிறிய அளவிலான விவசாயிகளுக்கும் உரத்திற்கான காசு மானியம் வழங்கும் நிகழ்ச்சித் திட்டம் ஆரம்பிக்கப்பட்டது. அரசாங்கத்தின் கொள்கையின் முன்னெடுப்பொன்றான “உணவு உற்பத்தி தேசிய நிகழ்ச்சித்திட்டத்துக்கு” ஏற்ப மேலே குறிப்பிடப்பட்ட ஐந்து பயிர்களும் இனங்காணப்பட்டுள்ளன.

அட்டவணை 8.7 | நெல் தவிர்ந்த ஏனைய பயிர்களுக்கான உர மானிய நிதியின் அளவு

பயிர்கள்	உரத்துக்கான காசு மானியத்தைப் பெற்றுக் கொள்வதற்கான தகுதியைப் பெறுவதற்கான நிலப்பரப்பின் உச்ச அளவு (ஹெக்டேயர்)	வருடந்தம் செலுத்தப்படும் காசு மானியம் (ரூபா.)
தேயிலை	1	15,000
இறப்பர்	2	5,000
உருளைக் கிழங்கு	2	9,000
சோளம், சோயா, உருளைக் கிழங்கு, பெரிய வெங்காயம், மற்றும் மிளகாய்	1	10,000

%லம் : விவசாய அமைச்சு மற்றும் பெருந்தோட்டக் கைத்தொழில்கள் அமைச்சு

2017ஆம் ஆண்டில் சுமார் 351,885 பெருந்தோட்டத்துறை சிறு உடைமையாளர்கள் காசு மானியத்தைப் பெற்றுக் கொண்டுள்ளனர்.

அட்டவணை 8.8 | பெருந்தோட்டப் பயிர்களுக்கான உர காசு மானிய வழங்கலின் முன்னேற்றம்

பெருந்தோட்டப் பயிர்கள்	பயனாளிகளின் எண்ணிக்கை	பயிரிடப்பட்ட நிலப்பரப்பு (ஹெக்டேயர்)	செலுத்தப்பட்ட காசு மானியம் (ரூபா. மில்லியன்)
தேயிலை	139,211	59,304	886
இறப்பர்	41,819	19,110	95
தெங்கு	170,855	53,571	480
மொத்தம்	351,885	131,986	1,461

%லம்: பெருந்தோட்டக் கைத்தொழில்கள் அமைச்சு

2017ஆம் ஆண்டில் சோளம், சோயா, உருளைக் கிழங்கு, பெரிய வெங்காயம், மற்றும் மிளகாய் பயிரிடும் சுமார் 89,603 சிறிய அளவிலான விவசாயிகள் இவ்வாறு காசு மானியத்தைப் பெற்றுக் கொண்டுள்ளனர்.

அட்டவணை 8.9 | ஏனைய பயிர்களுக்கான உர மானிய காசு வழங்கல் நிகழ்ச்சித் திட்டத்தின் முன்னேற்றம்

மாகாணம்	உரத்தைப் பெற்றுக் கொண்ட விவசாயிகளின் எண்ணிக்கை	பயிரிடப்பட்ட நிலப்பரப்பு (ஹெக்டேயர்)	செலுத்தப்பட்ட காசு மானியம் (ரூபா. மில்லியன்)
மேல் மாகாணம்	-	-	-
மத்திய மாகாணம்	2,852	941.63	9,482,000
தென் மாகாணம்	452	158.45	1,586,000
வட மேல் மாகாணம்	1,613	915.45	9,155,000
வட மாகாணம்	26,022	19,075.00	190,754,000
ஊவா மாகாணம்	37,531	28,040.00	280,600,000
சப்ரகமுவா மாகாணம்	179	63	627,000
கிழக்கு மாகாணம்	7,200	5,756.00	56,808,074
வட மாகாணம்	13,754	4,485.00	48,349,000
மொத்தம்	89,603	59,434.53	597,361,074

மூலம்: விவசாய அமைச்சு

8.4.3 புதிய முழுமையான கிராமியக் கடன் திட்டம்

விவசாய உற்பத்தியின் இயலாமை விரிவாக்கல், மற்றும் பயிர்ச்செய்கையை மேம்படுத்தல் ஆகிய நோக்கங்களுடன் புதிய முழுமையான கிராமிய கடன் திட்டம் இலங்கை மத்திய வங்கியுடன் இணைந்து நெல் மற்றும் ஏனைய மேலதிகப் பயிர்களைப் பயிரிடுவதற்கு விவசாயிகளுக்கு வட்டி மானியத்தை வழங்குவதன் மூலம் 2017ஆம் ஆண்டிலும் நடைமுறைப்படுத்தப்பட்டது. இக்கடன் திட்டத்தின் கீழ் பங்கேற்பு நிதி நிறுவனங்கள் தமது நிதியைப் பயன்படுத்துவதன் மூலம் விவசாயிகளுக்கு நெல், மிளகாய், வெங்காயம்,பருப்பு வகைகள், எண்ணெய் விதைகள் வேர்கள் மற்றும் கிழங்கு வகைகள் இஞ்சி, மரக்கறி வகைகள் உள்ளடங்கலாக 32 பயிர் வகைகளைப் பயிரிடுவதற்கு விவசாயிகளுக்கு குறுகிய காலக் கடன்கள் வழங்கப்பட்டுள்ளன. பயிர்ச்செய்கைக்கான கடன் வசதியளிப்பு விவசாய நடவடிக்கைகளை மேற்கொள்வதற்காக விவசாயிகளுக்கு பங்கேற்பு நிதி நிறுவனங்களினால் 7 சதவீத சலுகை அடிப்படையிலான வட்டி வீதத்துக்குக் கடன் வழங்கப்படுவதோடு, அதற்கு 5 சதவீத வட்டி மானியமொன்றும் திறைசேரியினால் பங்கேற்பு நிறுவனங்களுக்கு வழங்கப்படுகின்றது. புதிய முழுமையான கிராமிய கடன் திட்டத்தின் மூலம் 2017ஆம் ஆண்டிற்குள் 71,397 பயனாளிகளுக்கு ரூபா. 7,846 மில்லியன் தொகையைக் கடனாக வழங்கப்பட்டுள்ளதோடு, 2017 ஆம் ஆண்டில் நாட்டில் நிலவிய மோசமான காலநிலை மற்றும் சுற்றுச் சூழலின் தாக்கம் இக்கடனுக்கான கேள்வி குறைவதற்கு பிரதான காரணமாக அமைந்தது.

அட்டவணை 8.10 | புதிய முழுமையான கிராமிய கடன் திட்டத்தின் கீழ் வழங்கப்பட்ட பயிர்களுக்கான கடன்களின் மொத்த முன்னேற்றம் 2013 - 2017

விபரங்கள்	2013	2014	2015	2016	2017
விடுவிக்கப்பட்ட கடன்களின் பெறுமதி (ரூபா. மில்லியன்)	8,189	6,750	7,138	8,009	7,846
பயிரிடப்பட்ட நிலப்பரப்பின் அளவு (ஏக்கர்கள்)	279,521	240,921	265,719	274,997	236,139
பயனாளிகளின் எண்ணிக்கை	96,381	86,143	90,533	87,060	71,397

மூலம்: பிராந்திய அபிவிருத்தித் திணைக்களம், இலங்கை மத்திய வங்கி

கடன் விநியோகத்தைப் பொருத்தவரை, ஒரு ஏக்கருக்கு கூடியது ரூபா. 320,000க்கு உட்பட்டு நெல் பயிரிடுவோருக்கு அதிக அளவிலான கடன் தொகையொன்று விடுவிக்கப்பட்டுள்ளதோடு, அது 2017ஆம் ஆண்டில் பகிரப்பட்ட கடன் தொகையில் 65 சதவீதமாகும். 2017ஆம் ஆண்டில், இக்கடன் வசதியளிப்பின் கீழ் 236,139 ஏக்கர்களில் விவசாயப் பயிர்கள் பயிரிடப்பட்டுள்ளதோடு, அதில் 76 சதவீதம் நெற் பயிர்ச்செய்கைக்குப் பயன்படுத்தப்பட்டுள்ளது. 2017 ஆம் ஆண்டில், பயிர்களுக்கேற்ப, கடன் வழங்கலை எடுத்து நோக்கும் போது, நெற்பயிர்ச்செய்கைக்கு அதிக முன்னுரிமை அளிக்கப்பட்டுள்ளதோடு, கிடைக்கப் பெற்றுள்ளதோடு, அது மொத்தக் கடன் வழங்கலில் 65 சதவீதமாகும்.

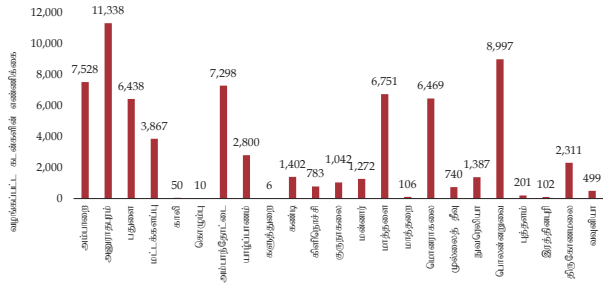
அட்டவணை 8.11 | புதிய முழுமையான கிராமிய கடன் திட்டத்தின் கீழ் வழங்கப்பட்ட கடன்கள் - 2017

(ரூ.மில்)

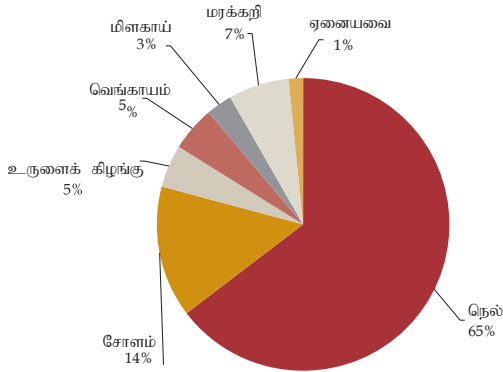
பயிர்கள்	ஒரு ஏக்கருக்கு வழங்கப்படும் கடனின் உச்ச எல்லை (ரூபா)	உச்ச நிலப்பிரிவுகள் (ஏக்கர்)	வழங்கப்பட்ட கடன்களின் எண்ணிக்கை	வழங்கப்பட்ட கடன் தொகை (ரூபா. மில்லியன்)	நிலப்பரப்பு (ஏக்கர்)
நெல் - நிர்ப்பாசன	30,000	10			
மழை ஊட்டி	32,000	10	46,135	4,743	178,770
சோளம்	34,000	10	10,395	1,062	36,497
உருளைக் கிழங்கு	252,000	2	3,358	724	3,529
வெங்காயம்	140,000	2	3,541	556	5,281
மிளகாய்	88,000	2	2,055	155	2,236
மரக்கறி	31,000-119,000	2	4,788	531	7,617
ஏனைய - இஞ்சி	70,000	2	1,125	75	2,210
வழவட			71,397	7,846	236,139

மூலம்: பிராந்திய அபிவிருத்தித் திணைக்களம், இலங்கை மத்திய வங்கி

வரைபு 8.2 | 2017 இல் மாவட்ட வாரியாக தேசிய முழுமையான கிராமிய கடன் திட்டத்தின் கீழ் வழங்கப்பட்ட கடன்கள்



வரைபு 8.3 | பயிர் வாரியாக வழங்கப்பட்ட கடன்கள் - 2017



திட்டத்தின் கீழ் கூடியது ரூபா. 25 மில்லியன் வரை கடன் வழங்கப்படுவதோடு, 6 மாத தயவுக் காலப்பிரிவு உள்ளடங்கலாக கடனை மீளச் செலுத்துவதற்கான காலப்பகுதி 5 வருடங்களாகவும் உள்ளது. 2014 ஆம் ஆண்டுடன் ஒப்பிடுகையில், வழங்கப்பட்ட கடன் தொகை ரூபா 950.90 மில்லியனிலிருந்து ரூபா 1,648.46 மில்லியன் வரை அதிகரித்துள்ளதோடு, 2017ஆம் ஆண்டில் பங்கேற்பு நிறுவனங்களால் வழங்கப்பட்ட இக்கடனுக்கு ரூபா. 91.02 மில்லியன் வட்டி மானியமாக அரசாங்கத்தினால் செலுத்தப்பட்டது.

அட்டவணை 8.12 | பாரிய அளவிலான பால் உற்பத்தி

அபிவிருத்திக் கடன் திட்டத்தின் முன்னேற்றம்

வருடம்	பயனாளிகளின் எண்ணிக்கை	கடன் தொகை (ரூபா. மில்லியன்)	செலுத்தப்பட்ட மானியம் (ரூபா. மில்லியன்)
2013	112	719.62	1.80
2014	846	1,389.57	41.90
2015	1,950	1,616.61	80.10
2016	3,112	2,073.16	134.03
2017	1,671	1,648.46	91.02
மொத்தம்	7,691	7,447.42	348.85

மூலம்: பிராந்திய அபிவிருத்தித் திணைக்களம், இலங்கை மத்திய வங்கி

இக்கடன் திட்டத்தின் கீழ் 2017ஆம் ஆண்டில் பகிரப்பட்ட கடன்களைப் பொறுத்த வரை ரூபா. 560 மில்லியன் பெறுமதியான கூடுதலான கடன் பகிர்வு, இலங்கை வங்கியினால் மேற்கொள்ளப்பட்டுள்ளதோடு, மக்கள் வங்கியும், டீஎப்எஃச் வங்கியும் முறையே ரூபா. 208 மில்லியனையும், ரூபா. 147 மில்லியனையும் பகிர்ந்துள்ளன. மேலும், ஏனைய வங்கிகளுடன் ஒப்பிடுகையில் ஹட்டன் நெஷனல் வங்கி, பிரதேச அபிவிருத்தி வங்கி, மற்றும் லங்காபுத்ர அபிவிருத்தி வங்கி ஆகியனவற்றினாலும் குறிப்பிடத்தக்க அளவிலான கடன் தொகை பகிரப்பட்டுள்ளது.

8.4.3.1 பாற்பண்ணை அபிவிருத்திக் கடன் திட்டம்

வர்த்தக அளவிலான பாற்பண்ணை அபிவிருத்திக் கடன் திட்டம் (CSDDL), வர்த்தக மட்டத்திலான பால் உற்பத்தியில் ஈடுபடுவதனை ஊக்குவிக்கும் நோக்குடன் குறைந்தது 7 பாற்பசுக்களுடன் 1,000 மெகா பண்ணைகளை ஸ்தாபிப்பதற்காக 2013ஆம் ஆண்டில் ஆரம்பிக்கப்பட்டது. இதன் கீழ் நடுத்தர அளவிலிருந்து பாரிய அளவு வரை பால் உற்பத்தி நடவடிக்கைகளுக்குத் தெரிவு செய்யப்பட்ட 13 பங்கேற்பு நிதி நிறுவனங்களுக்கு 6 சதவீத வருடாந்த வட்டி மானியமொன்று செலுத்தப்படும். இக்கடன்

8.4.4 களஞ்சிய வசதிகள்

அரசாங்கத்தினால் ஆரம்பிக்கப்பட்ட அநவீன தொழில்நுட்ப வசதிகளுடனான களஞ்சியக் கட்டடத் தொகுதியின் மூலம் 30 – 40 சதவீத அளவிற்கு பின் அறுவடை இழப்பைக் குறைப்பதற்கு விவசாயிகளுக்கு புதிய உருவாக்க முறைமையொன்றின் கீழ் களஞ்சிய வசதிகளை இதன் மூலம் வழங்குவதற்கு நடவடிக்கைகள் எடுக்கப்படும். அதன் படி, அறுவடைக் காலத்தில் மேலதிக அறுவடைகளை சிறந்த தரத்துடன் களஞ்சியப்படுத்தக் கூடியதாக உள்ளதோடு, இங்கு நெல், சோளம், சோயா அவரை, எள்ளு, உழுந்து, மிளகு, மற்றும் நிலக்கடலை போன்றனவற்றைக் களஞ்சியப்படுத்துவதற்கு வாய்ப்பு ஏற்படுத்திக் கொடுக்கப்படுகின்றது. இதன் பிரதான நோக்கம், அவ்வாறு களஞ்சியப்படுத்தப்படும் பொருட்களை பிணையமாக வைத்து கொடுக்கல்வாங்கல்களை மேற்கொள்ளக் கூடிய இலத்திரனியல் மற்றும் பணமாக மாற்றத் தக்க பற்றுச் சீட்டு முறைமையொன்றை அறிமுகப்படுத்துவதாகும். அதன் படி, அனுராதபுரம், மொனராகலை மற்றும் மன்னார் ஆகிய 3 மாவட்டங்களிலும் மூன்று களஞ்சியங்கள் நிர்மாணிக்கப்பட்டுள்ளதோடு, அதன் மொத்தக் கொள்வனவு 24,000 மெட்ரிக் தொன்களாகும்.

2017ஆம் ஆண்டில் உபுல்தெனிய (அனுராதபுரம்) களஞ்சியக் கட்டடத் தொகுதியில் 252 விவசாயிகள் தமது உற்பத்திப் பொருட்களை களஞ்சியப்படுத்தியதோடு, அதன் மூலம் 36 விவசாயிகள் ரூபா. 4.6 மில்லியன் தொகையை இப்பற்றுச் சீட்டை பிணையமாக வைத்து குறுகிய கால நிதி வசதிகளை பிரதேச அபிவிருத்தி வங்கியிடமிருந்து பெற்றுக் கொண்டுள்ளனர். இக்காலப்பகுதிக்குள் புத்தல (மொனராகலை) களஞ்சியக் கட்டடத் தொகுதியில் 129 விவசாயிகள் தமது உற்பத்திப் பொருட்களை களஞ்சியப்படுத்தியதோடு, அதன் மூலம் 81 விவசாயிகள் ரூபா. 12.3 மில்லியன் தொகையை குறுகிய கால கடன் வசதிகளாக பெற்றுக் கொண்டுள்ளனர். அதே போல, மன்னார் களஞ்சியக் கட்டடத் தொகுதியில் 85 விவசாயிகள் தமது உற்பத்திப் பொருட்களை களஞ்சியப்படுத்தியதோடு, அதன் மூலம் 58 விவசாயிகள் ரூபா. 1.51 மில்லியனை குறுகிய கால நிதி வசதிகளாகப் பெற்றுக் கொண்டனர்.

2017ஆம் ஆண்டு டிசம்பர் மாதம் 31ஆம் திகதியளவில் உபுல்தெனிய களஞ்சியக் கட்டடத் தொகுதியில் 5 வகையான தானிய வகைகள் களஞ்சியப்படுத்தப்பட்டிருந்ததோடு, அவற்றில் பிரதானமாக, நெல் (285.5 மெட்ரிக் தொன்), சோயா அவரை (251.6 மெட்ரிக் தொன்), சோளம் (179.1 மெட்ரிக் தொன்), எள்ளு (25.5 மெட்ரிக் தொன்) அடங்கியிருந்தன. அதே போல, மன்னார் களஞ்சியக் கட்டடத் தொகுதியில் பல்வேறு வகையான நெல் வகைகள் (683.5 மெட்ரிக் தொன்), களஞ்சியப்படுத்தப்பட்டிருந்தன. அறுவடை காலத்தில் குறிப்பிட்ட பிரதேசத்தில்

விவசாயிகள் இவ்வாறு வழங்கப்பட்டுள்ள களஞ்சிய வசதிகளை பயன்படுத்தியுள்ளதோடு, விலை உறுதிப்படுத்தப்படும் சந்தர்ப்பத்திலும், அதிகரிக்கும் சந்தர்ப்பத்திலும் அவற்றை விற்பனை செய்வதற்கான நடவடிக்கைகளையும் எடுப்பர்.

இக்களஞ்சியசாலையல் களஞ்சியப்படுத்தப்பட்ட நேரத்தில் மொத்த இருப்புக்களின் பெறுமதி ரூபா. 33.5 மில்லியனாக இருந்ததோடு, அவற்றை விற்பனை செய்த சந்தர்ப்பத்தில் அவற்றின் மொத்தப் பெறுமதி ரூபா. 43.6 மில்லியனாகவும் இருந்தது. அதன் படி விவசாயிகளுக்கு ரூபா. 10.1 மில்லியன் இலாபம் உழைப்பதற்கு வாய்ப்புக் கிடைத்துள்ளது. இவ்விருப்புக்கள் உபுல்தெனிய களஞ்சியசாலையில் களஞ்சியக் கட்டணமாக ரூபா. 1.1 மில்லியனும், மற்றும் சுத்தப்படுத்துவதற்கான கட்டணமாக ரூபா. 0.41 மில்லியனும் பெற்றுக் கொள்ளப்பட்டது.

இக்களஞ்சியசாலைகளின் மூலம் பெற்றுக் கொள்ளப்பட்ட முன்னேற்றத்தைக் கருத்திற் கொண்டு அரசாங்கத்தினால் மேலும் இது போன்ற 3 களஞ்சியசாலைக் கட்டடங்களை நிர்மாணப்பதற்கு எதிர்பார்க்கப்படுகின்றது. அதாவது, பொலன்னறுவை, கிளிநொச்சி, இரத்தினபுரி மாவட்டங்களிலேயே இக்களஞ்சியங்கள் நிர்மாணிக்கப்படவுள்ளன. இதன்படி, இரத்தினபுரி களஞ்சியக் கட்டடத்தின் நிர்மாண வேலைகள் பூர்த்தி செய்யப்பட்டுள்ளதோடு, பொதுமக்களின் பாவனைக்காக கையளிப்பதற்கும் திட்டமிடப்பட்டுள்ளது. அதே போல, கிளிநொச்சி, மற்றும் பொலன்னறுவை களஞ்சிக் கட்டடங்களின் நிர்மாண வேலைகள் பூர்த்தி செய்யப்பட்டு வருகின்றன.

8.4.5 “கெத்தட்ட அருண பொஹொர திரிய” பயிர் காப்புறுதி

வறட்சி, வெள்ளம் மற்றும் யானைகளால் விவசாயிகளின் பயிர்களுக்கு ஏற்படும் அழிவுகளுக்கு நிவாரணம் ஒன்றை வழங்குவதற்காக ஸ்தாபிக்கப்பட்ட “கெத்தட்ட அருண பொஹொர திரிய” பயிர் காப்புறுதி விவசாய மற்றும் கமநல காப்புறுதிச் சபையினால் 2017ஆம் ஆண்டிலிருந்து வெற்றிகரமாக நடைமுறைப்படுத்தப்பட்டு வருகின்றது. 2017ஆம் ஆண்டில் 5,825 பேருக்கு அண்ணளவாக ரூபா. 31 மில்லியன் பயிர் அழிவுகளுக்கான நட்டஈடாக வழங்கப்பட்டுள்ளது.

2017ஆம் ஆண்டு ஏப்ரல் மாதத்திலிருந்து ஆகஸ்ட் மாதம் வரையிலான காலப்பகுதியில் நிலவிய கடும் வறட்சி நிலைமையின் காரணமாக பயிர்ச்செய்கையில் அரைவாசி அழிவுற்றுள்ளதோடு, அதன் மூலம் விவசாய மற்றும் வாழ்வாதார நடவடிக்கைகளுக்கு தடைகள் ஏற்பட்டுள்ளன. “கெத்தட்ட அருண பொஹொர திரிய” பயிர் காப்புறுதித் திட்டம் பயிர்களுக்கு

ஏற்பட்ட அழிவுகளையும் மற்றும் வாழ்வாதாரங்களை இழந்ததனால் ஏற்பட்ட உண்மையான அழிவுகளையும் உள்ளடக்காததால் உலர் உணவுகளை வழங்கும் திட்டம் அரசாங்கத்தினால் நடைமுறைப்படுத்தப்பட்டது. அதன் மூலம் விவசாயிகளின் பயிர் அழிவுகள் மற்றும் வாழ்வாதார அபிவிருத்திக்காக ரூபா. 5.2 மில்லியன் தொகை நட்ட ஈடாக வழங்கப்பட்டது.

அட்டவணை 8.13 | 2017ஆம் ஆண்டில் 'கெத்தட்ட அருண பொகொர திரிய" பயிர் காப்புறுதித் திட்டத்தினதும், உலர் உணவு வழங்கலினதும் முன்னேற்றம்

மாதம்	"கெத்தட்ட அருண பொகொர திரிய" நிகழ்ச்சித் திட்டம்		உலர் உணவு வழங்கும் நிகழ்ச்சித் திட்டம்	
	பயனாளிகளின் எண்ணிக்கை	செலவு (ரூபா. மில்லியன்)	பயனாளிகளின் எண்ணிக்கை	செலவு (ரூபா. மில்லியன்)
ஜனவரி	11	0.19	-	-
பெப்ரவரி	1,177	11.63	-	-
மார்ச்	233	1.11	-	-
ஏப்ரல்	-	-	230,050	2,300.50
மே	-	-	132,714	1,327.14
ஜூன்	4,189	16.69	47,246	472.46
ஜூலை	170	0.67	17,213	172.46
ஆகஸ்ட்	45	0.42	86,201	862.01
செப்டெம்பர்	-	-	-	-
அக்டோபர்	-	-	9,912	99.12
நவம்பர்	-	-	-	-
டிசம்பர்	-	-	-	-
மொத்தம்	5,825	30.71	523,336	5,233.36

மூலம்: விவசாய மற்றும் கமநல சேவைகள் காப்புறுதிச் சபை

"கெத்தட்ட அருண பொகொர திரிய" பயிர் காப்புறுதித் திட்டத்தில் நெற் பயிர்ச்செய்கைக்கான பயிர் அழிவுகள் மாத்திரம் உள்ளடக்கப்பட்டுள்ளதோடு, பயிர்களுக்கான உண்மையான அழிவுகள் அதில் உள்ளடக்கப்படவில்லை. எனவே, அரசாங்கத்திற்கு ஏற்படும் நிதி இடரைக் குறைப்பதற்கும் மற்றும் விவசாயிகள் நெருக்கடிகளின்றி நட்டஈட்டை பெற்றுக் கொள்வதற்கான குறிகாட்டிகளை அடிப்படையாகக் கொண்டு (ஐனெந் டியளநன்) பயிர் காப்புறுதித் திட்டமொன்று அறிமுகப்படுத்தப்பட்டது.

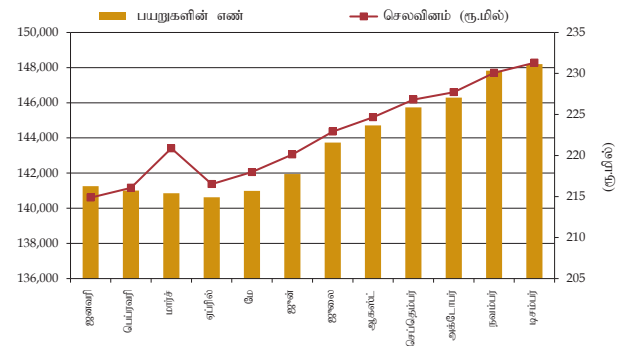
இவ்விடயங்களைக் கருத்திற் கொண்டு தேசிய காப்புறுதித் திட்டமொன்று (ஊனென) 2018 வரவு செலவுத் திட்டப் பிரேரணைகள் மூலம் நெல், சோளம், சோயா, வெங்காயம், உருளைக் கிழங்கு, மிளகாய் உள்ளடங்கலாக 5 வகையான பயிர்களுக்கு ஒரு ஏக்கருக்கு ரூபா. 40,000 காப்புறுதியொன்று பிரகடனப்படுத்தப்பட்டது. இது முன்னிருந்த காப்புறுதித் திட்டத்தினை விட 4 மடங்காக உள்ளதோடு, இக்காப்புறுதியின் ஈட்டை பிணையமாகவும் பயன்படுத்த முடியும். இத்திட்டத்துடன் இணைவதற்கு விருப்பமான விவசாயிகள் ஒரு ஏக்கருக்கு ரூபா. 1,800.- காப்புறுதித் தவணையாக செலுத்துதல் வேண்டும். இது பங்களிப்புக் காப்புறுதித் திட்டமொன்றாக இருந்தாலும்

கூட, கடந்த போகங்களில் மோசமான காலநிலைகளினால் ஏற்பட்ட நட்டத்தைக் கருத்திற் கொண்டு, விவசாயிகள் ஏற்க வேண்டிய தவணைத் தொகையை அவர்களுக்குப் பதிலாக அரசாங்கம் ஏற்பதற்குத் தீர்மானம் எடுக்கப்பட்டது. இக்காப்புறுதித் திட்டத்தின் எஞ்சிய தவணைகளை செலுத்துவதற்கு ரூபா 22,550 மில்லியன் வரவு செலவுத் திட்டத்தின் மூலம் ஒதுக்கீடு செய்யப்பட்டுள்ளதோடு, மேலும் ரூபா 700 மில்லியனை வரி நிதி மூலம் பெற்றுக் கொள்வதற்கு எதிர்பார்க்கப்படுகின்றது.

8.4.6 விவசாயிகளுக்கான சமூக பாதுகாப்பு

விவசாய மற்றும் கமநல காப்புறுதிச் சபையின் ஊடாக நடைமுறைப்படுத்தப்படும் விவசாயிகளின் ஓய்வூதியத் திட்டத்தின் பிரதான நோக்கம் 60 வயதுக்குக் கூடிய விவசாயிகளின் வாழ்க்கைத் தரத்தை உறுதிப்படுத்துவதாகும். 2017ஆம் ஆண்டில் 148,201 விவசாயிகள் இத்திட்டத்தின் மூலம் நன்மை அடைந்ததோடு, ரூபா. 2,670/- மில்லியன் அவர்களுக்கிடையில் பகிர்ந்தளிக்கப்பட்டது. விவசாய ஓய்வூதிய நிதியம் தன்னிறைவு மட்டத்தினை அடையாமையினால் திறைசேரி ரூபா. 205 மில்லியனை மாதாந்தம் ஓய்வூதியத்துக்காக விவசாய கமநல காப்புறுதிச் சபைக்கு வழங்கியது. தற்போது இத்திட்டத்தில் பயன் பெறுவதற்கான தகுதியுள்ள விவசாயிகள் மாதாந்த ஓய்வூதியத்தினை ஒவ்வொரு மாதமும் முதலாம் வாரத்தில் தபால் அலுவலகங்களிலிருந்து பெற்றுக் கொள்கின்றனர்.

ஊடாயசவ 8.4 | மொத்த நெல்லுற்பத்தி, 2000 - 2017



8.5 பெருந்தோட்டத்துறை சிறு உடமையாளர்களுக்கான உதவி

நாட்டின் தேயிலை, இறப்பர் மற்றும் தெங்கு உற்பத்திகளில் முறையே 76, 85 மற்றும் 80 சதவீதம் சிறிய அளவிலான தேயிலை, இறப்பர் மற்றும் தெங்கு உற்பத்தியாளர்களினால் வழங்கப்படுகின்றது. பெருந்தோட்டத்துறையின் மொத்தப் பயிர்க்காணிகளில் 70 சதவீதம் சிறிய அளவிலான பெருந்தோட்டத் துறைக்குச் சொந்தமானதாகும்.

அட்டவணை 8.14 | சிறு உடமையாளர்களின் பெருந்தோட்டத் துறையின் முன்னேற்றம் 2011 - 2017

ஆண்டு	தேயிலை		இறப்பர்		தெங்கு	
	பரப்பு (ஹெக்ட.)	மொத்த உற்பத்தி (கி.கி. மில்லியன்)	பரப்பு (ஹெக்ட.)	மொத்த உற்பத்தி (கி.கி. மில்லியன்)	பரப்பு (ஹெக்ட.)	மொத்த உற்பத்தி (மில்லியன் காய்கள்)
2011	206,104	328	128,120	158	394,836	2,303
2012	203,020	328	130,780	152	394,836	2,411
2013	202,408	340	133,668	130	394,836	2,061
2014	202,800	338	134,137	99	394,836	2,890
2015	202,800	329	134,906	89	394,836	3,027
2016	202,022	292	136,274	79	440,000	3,098
2017	202,540	308	135,632	83	440,000	2,449

மூலம்: பிராந்திய அபிவிருத்தித் திணைக்களம், இலங்கை மத்திய வங்கி

8.5.1 பெருந்தோட்ட சிறு உடமையாளர்களுக்கு வழங்கப்பட்ட மீள் நடுகைக்கும் புது நடுகைக்குமான மானியம்

சிறு உடமை பெருந்தோட்டத் துறையை ஊக்குவிப்பதற்காக தேயிலை மற்றும் இறப்பர் மீள் நடுகைக்கும், புது நடுகைக்கும் அரசாங்கம் தொடர்ச்சியாக வெகுமதிகளை வழங்கி வந்துள்ளது. அதன்படி, தேயிலை மீள் நடுகையையும், புது நடுகையையும் பொறுத்த வரை ஒரு ஏக்கருக்கு

ரூபா. 500,000/- மானியமொன்று வழங்கப்பட்டுள்ளது. மேலும், இறப்பர் மீள் நடுகைக்கும், புது நடுகைக்கும் முறையே வெவ்வேறாக ரூபா. 175,000/-வும் 150,000/-வும் மானியமாக வழங்கப்பட்டுள்ளது.

2017ஆம் ஆண்டில் அரசாங்கம், தேயிலை சிறு உடமையாளர்களுக்கு மீள் நடுகைக்கும், புது நடுகைக்குமான மானியமாக ரூபா. 1,045/- மில்லியனை வழங்கியுள்ளதோடு, இதன் மூலம் 25,509 விவசாயிகள் நன்மை அடைந்துள்ளனர்.

அட்டவணை 8.15 | தேயிலை மற்றும் இறப்பர் சிறு உடமையாளர்களுக்கு மீள் நடுகை மற்றும் புது நடுகைக்கு வழங்கப்பட்ட மானியங்களின் முன்னேற்றம்

ஆண்டு	மீள் நடுகைக்கான மானியம்				புது நடுகைக்கான மானியம்			
	தேயிலை		இறப்பர்		தேயிலை		இறப்பர்	
	பயனாளிகளின் எண்ணிக்கை	மானியத்தின் அளவு (ரூபா மில்லியன்)	பயனாளிகளின் எண்ணிக்கை	மானியத்தின் அளவு (ரூபா. மில்லியன்)	பயனாளிகளின் எண்ணிக்கை	மானியத்தின் அளவு (ரூபா மில்லியன்)	பயனாளிகளின் எண்ணிக்கை	மானியத்தின் அளவு (ரூபா மில்லியன்)
2013	30,955	351.87	2,622	171.31	3,759	42.41	2,938	167.73
2014	16,555	258.09	2,004	219.07	3,381	66.98	2,247	213.47
2015	17,252	420.07	852	173.36	4,732	128.12	1,076	189.83
2016	24,995	531.89	668	337.51	3,759	46.73	942	179.9
2017	20,271	464.33	1,165	346.81	3,416	60.23	657	173.64

மூலம்: பிராந்திய அபிவிருத்தித் திணைக்களம், இலங்கை மத்திய வங்கி

8.5.2 பதிவு செய்யப்பட்ட தேயிலைத் தொழிற்சாலைகளின் உரிமையாளர்களுக்கான தொழில் மூலதனக் கடன் திட்டம்

தேயிலைத் தொழிற்சாலைகளின் உரிமையாளர்களுக்கு அவர்களின் தொழில்மூலதனத் தேவையைப் பூர்த்தி செய்வதற்காக 2015ஆம் ஆண்டில் ஆரம்பிக்கப்பட்ட இக்கடன் திட்டம் 2017ஆம் ஆண்டு வரை தொடர்ச்சியாக மேற்கொள்ளப்பட்டது. அபிவிருத்தி நிதித் திணைக்களத்தின் கண்காணிப்பின் கீழ் அது இலங்கைத் தேயிலைச் சபையின் மூலம் குறுகிய கால அடிப்படையில் அரச மற்றும் தனியார் துறையின் வர்த்தக வங்கிகளின் ஊடாக நடைமுறைப்படுத்தப்பட்டது.

ரூபா. 516 மில்லியனை ஒதுக்கீடு செய்யப்பட்டுள்ளது.

2017ஆம் ஆண்டில் 222 தொழில் மூலதனக் கடன்கள் தேயிலைத் தொழிற்சாலைகளின் உரிமையாளர்களுக்கு வழங்கப்பட்டுள்ளதோடு, அதன் மொத்தப் பெறுமதி ரூபா. 7,025 மில்லியனாகும். அரசாங்கம் இக்கடன் திட்டத்தின் வட்டி மானியத்தைத் தீர்ப்பனவு செய்வதற்காக பங்கேற்பு நிதி நிறுவனங்களுக்கு ரூபா. 88.1 மில்லியனை ஈடுசெய்துள்ளது.

அட்டவணை 8.16 | அட்டவணை 8.16 : காலாண்டு ரீதியாக தொழில் மூலதனக் கடன் திட்டத்தின் முன்னேற்றம் - 2017

விபரம்	பயனடைந்த தேயிலைத் தொழிற்சாலைகளின் எண்ணிக்கை	செலுத்தப்பட்ட வட்டி மானியம் (ரூபா. மில்லியன்)
1 ஆம் காலாண்டு	220	26.21
2 ஆம் காலாண்டு	221	24.15
3 ஆம் காலாண்டு	220	21.86
4 ஆம் காலாண்டு	222	15.87

மூலம் : இலங்கை மத்திய வங்கி, அபிவிருத்தி நிதித் திணைக்களம்

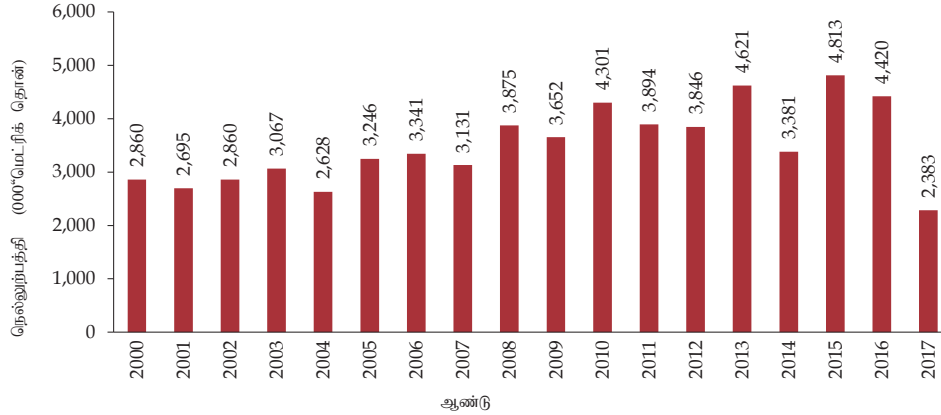
8.6 உணவுப் பாதுகாப்பு

8.6.1 அரசாங்கத்தின் நெற்கொள்வனவு நிகழ்ச்சித் திட்டம்

இலங்கையின் பிரதான உணவு நெல்லாக இருப்பதனால், உணவுப் பாதுகாப்பை உறுதிப்படுத்துவதற்கு நெல்லுற்பத்தி பிரதான ஒரு காரணியாக விளங்குகின்றது.

ஆயினும், 2016/17 பெரும் போகம், 2017 சிறு போகம், 2017/18 பெரும் போகம் என தொடர்ச்சியாக மூன்று போகங்களிலும் நிலவிய வறட்சி நிலைமையின் காரணமாக 2017ஆம் ஆண்டில் நாட்டின் நெற்பயிர்ச்செய்கை மோசமான முறையில் பாதிக்கப்பட்டது. 2016ஆம் ஆண்டில் 4.42 மெட்ரிக் தொன் மில்லியனான வருடாந்த நெல்லுற்பத்தி 2017ஆம் ஆண்டில் 2.38 மெட்ரிக் தொன் மில்லியன் வரை குறைவடைந்தது.

ஊயசவ 8.6 | மொத்த நெல்லுற்பத்தி, 2000 - 2017



நெல்லின் நிரம்பல் குறைவடைந்தமையினால், தனியார் துறையின் நெல் ஆலைகளின் உரிமையாளர்களினால் நெல்லுக்கு ஏற்பட்ட பாரிய கேள்வியின் காரணமாக

நெல்லின் கொள்வனவு விலையை உறுதிப்படுத்துவதில் அதன் தலையீடு அவசியப்படவில்லை. (அட்டவணை 8.17)

அட்டவணை 8.17 | அரசாங்க நெற்கொள்வனவு நிகழ்ச்சித் திட்டத்தின் கீழ் கொள்வனவு செய்யப்பட்ட நெல்லின் அளவு

போகம்	நாடு (மெ.தொ.)	சம்பா (மெ.தொ.)	மொத்தம் (மெ.தொ.)	பெறுமதி (ரூபா. மில்லியன்)
2009/10 பெரும் போகம்	63,850	6,919	70,769	1,995
2010 சிறு போகம்	83,819	27,910	111,729	3,184
மொத்தம்	147,669	34,829	182,498	5,179
2010/11 பெரும் போகம்	2,913	556	3,469	98
2011 சிறு போகம்	58,967	16,205	75,172	2,137
மொத்தம்	61,880	16,761	78,641	2,235
2011/12 பெரும் போகம்	107,319	8,467	115,786	3,259
2012 சிறு	9,936	540	10,476	294
மொத்தம்	117,255	9,007	126,262	3,553
2012/13 பெரும் போகம்	107,445	31,205	138,650	4,530
2013 சிறு போகம்	81,834	12,542	94,376	3,058
மொத்தம்	189,279	43,747	233,026	7,588
2013/14 பெரும் போகம்	3971	592	4563	148
2014 சிறு போகம்	0	0	0	0
மொத்தம்	3,971	592	4,563	148
2014/15 பெரும் போகம்	126,203	34,366	160,569	7510
2015 சிறு போகம்	162,526	12,487	175,013	7,950
மொத்தம் போகம்	288,729	46,853	335,582	15,460
2015/16 பெரும் போகம்	91,785	40,196	131,981	5,139
2016 சிறு போகம்	11,054	14,384	25,438	1,056
மொத்தம் போகம்	102,839	54,580	157,419	6,195
2016/17 பெரும் போகம்	0	0	0	0
2017 சிறு போகம்	0	0	0	0
மொத்தம் போகம்	0	0	0	0
மொத்தம்	911,622	206,369	1,117,991	40,358

மூலம்: பிராந்திய அபிவிருத்தித் திணைக்களம் இலங்கை மத்திய வங்கி

8.6.2 2017ஆம் ஆண்டில் நெற்கொள்வனவில் தனியார் துறையின் தலையீடு

நெல்லைக் கொள்வனவு செய்வதற்கு அரசாங்கத்தின் நேரடித் தலையீடு இருக்காவிட்டாலும் கூட, அரசாங்க

மற்றும் தனியார் வங்கிகள் 2012 ஆம் ஆண்டில், தனியார் துறை ஊடாக நெல்லைக் கொள்வனவு செய்யும் மூலமாக இருந்தது. அதன் படி, மொத்தமாக ரூபா 43 மில்லியனுக்கும் அதிகமான நிதியை வங்கிகள் வழங்கியுள்ளன.

அட்டவணை 8.18 | நெல் கொள்வனவிற்கு தனியார் துறைக்கு வழங்கிய கடன் தொடர்பான ஒப்பீட்டுக் கண்ணோட்டம்

வங்கி	2016/17 பெரும் போகம்		2017 சிறு போகம்		மொத்தம் : (2017)		மொத்தம் : (2016)	
	கடன்களின் எண்ணிக்கை	மொத்தக் கடன் தொகை (ரூபா. மில்லியன்)	கடன்களின் எண்ணிக்கை	மொத்தக் கடன் தொகை (ரூபா. மில்லியன்)	கடன்களின் எண்ணிக்கை	மொத்தக் கடன் தொகை (ரூபா. மில்லியன்)	கடன்களின் எண்ணிக்கை	மொத்தக் கடன் தொகை (ரூபா. மில்லியன்)
மக்கள் வங்கி	145	5,976	67	1,124	212	7,100	236	3,096
இலங்கை வங்கி	182	9,627	278	10,370	460	19,997	777	27,077
பிரதேச வங்கி	68	302	72	282	140	584	48	171
அரசு வங்கிகளின் உப மொத்தம்	395	15,905	417	11,776	812	27,681	1061	30,344
வர்த்தக வங்கி	117	398	325	1,224	442	1,622	133	1,699
சம்பத் வங்கி	60	1,249	29	385	89	1,634	365	5,607
டீப்சீசீ வங்கி	18	1,245	18	1,251	36	2,496	37	1,273
செலான் வங்கி	82	463	65	416	147	879	216	816
தேசிய அபிவிருத்தி வங்கி	16	464	9	480	25	944	199	1,458
ஹட்டன் நெஷனல் வங்கி	227	2,160	204	2,160	431	4,320	254	2,447
தனியார் வங்கிகளின் உப மொத்தம்	520	5,979	650	5,916	1170	11,895	1,204	13,300
மொத்தம்	915	21,884	1067	17,692	1982	39,876	2,265	43,644

மூலம்: பிராந்திய அபிவிருத்தித் திணைக்களம், இலங்கை மத்திய வங்கி

8.6.3 வாழ்க்கைச் செலவு

நாட்டில் தொடர்ச்சியாக நிலவிய வெள்ளம் மற்றும் வறட்சி நிலைமைகளின் விளைவாக உணவுப் பயிர்களின் நிரம்பலில் பற்றாக்குறையொன்று ஏற்பட்டமையானது, நுகர்வோர் விலைகள் அதிகரித்துச் செல்லும் போக்கை ஏற்படுத்தியது. அதே போல தெற்காசிய மற்றும் கிழக்காசிய நாடுகளின் உணவு விலைகள் அதிகரித்தமையினால் இறக்குமதிகளின் விலைகள் அதிகரித்தமையினால் இந்நிலைமை மேலும் அதிகரித்தது. இந்நிலையில், உள்நுகர்வுப் பொருட்களின் விலையைச் சாதாரண மட்டமொன்றுக்குப் பேணுவதற்கு இறக்குமதிகள் தொடர்பான வரிகளை மாற்றுவதற்கு வாழ்க்கைச் செலவுகள் தொடர்பாக அமைச்சரவை உப குழுவின் பரிந்துரைகளின் படி அரசாங்கத்தினால் நடவடிக்கைகள் எடுக்கப்பட்டன.

இறக்குமதி செய்யப்படும் உருளைக் கிழங்கு, மற்றும் பெரிய வெங்காயம் இரண்டின் மீதும் அறவிடப்படும் விஷேட பண்டங்களுக்கான வரி ஒரு கி.கிராமுக்கு ரூபா. 40.- இலிருந்து ஒரு கிலோ கிராமுக்கு 1.- வரை குறைக்கப்பட்டதாடு, அரிசிக்கான விஷேட பொருட்களுக்கான வரி ஒரு கிலோ கிராமுக்கு ரூபா 0.25 வரை குறைக்கப்பட்டது.

வாழ்க்கைச் செலவைக் குறைப்பதற்கான உடனடித் தீர்வாக சுப்பர் மார்க்கட்டுக்கள் மற்றும் லங்கா சதொச லிமிட்டெட் ஊடாக நுகர்வோருக்கு உணவுப் பொதியொன்று வழங்கப்பட்டது. இப்பொதி,

அரிசி, சீனி பருப்பு, நெத்தலிக் கறுவாடு, வெங்காயம், உருளைக் கிழங்கு, மெக்கரல் டின்மீன் என்பனவற்றை உள்ளடக்கியிருந்தது. அதன் படி மேலே குறிப்பிடப்பட்ட உணவுப் பொருட்கள் அதன் இறக்குமதிச் செலவுக்கே தனியார் துறை சுப்பர் மார்க்கட் வலையமைப்பு மற்றும் லங்கா சதொச விற்பனை நிலையங்களின் ஊடாக நாடு பூராவும் நுகர்வோருக்கு பகிர்ந்தளிக்கப்பட்டது.

இதன் விநியோகிக்கும் வலைமைப்பை மேலும் வலுப்படுத்தும் நோக்குடன் லொரியைப் பயன்படுத்துவதன் மூலம் அரிசி, தேங்காய், போன்றன வாரர் சந்தைகள் மற்றும் தனியுரிமை பெற்ற கடைகளின் ஊடான விநியோகத்தலானது, நாடு பூராவும் உள்ள அனைத்து லங்கா சதொச நிறுவனங்களின் ஊடாகவும் விநியோகிக்கப்பட்டதோடு, இது 2018ஆம் ஆண்டு ஏப்ரில் மாதம் வரை நடைமுறைப்படுத்தப்பட்டது. அதிகரிக்கும் விலைகளின் கட்டுப்பாடு மற்றும் நிரம்பலை ஊக்குவிப்பதற்கு மேலதிகமாக, அரசாங்கத்தினால் ஒரு சில அத்தியாவசியமான உணவுப் பொருட்கள் மீது உச்ச சில்லறை விலையொன்று விதிக்கப்பட்டதோடு, அரசாங்கத்திற்குச் சொந்தமான நெற் சந்தைப்படுத்தும் சபையின் கீழ் காணப்படும் சகல நெல் இருப்புக்களையும் சதொச நிறுவனத்தின் ஊடாக அனைத்து லங்கா சதொச நிறுவனங்களின் ஊடாகவும் சலுகை அடிப்படையிலான விலையொன்றுக்கு விற்பனை செய்வதற்கு அரசாங்க நிகழ்ச்சித் திட்டமொன்று ஆரம்பிக்கப்பட்டுள்ளது.

சந்தையில் பற்றாக்குறையொன்றினை உருவாக்குவதன் மூலம் தெங்கு உற்பத்தியானது கடுமையாக வீழ்ச்சியடைந்தது. 2017ஆம் ஆண்டில் தேங்காயின் விலை அதிகரித்தமையானது குறிப்பிடத்தக்க ஒரு விடயமாகும். ஒரு தேங்காயின் விலை ரூபா. 100/-வை விட அதிகரித்தது. தேங்காயின் விலையில் ஏற்பட்ட எதிர்பாராத அதிகரிப்பு, பெறுமதி சேர்க்கப்பட்ட கைத்தொழில்களுக்கு அவசியமான தேவையான தேங்காய்த் துருவலை இறக்குமதி செய்வதற்கு வழி வகுப்பதன் மூலம் சாதாரண நுகர்வோரின் பாவனைக்கு அவசியமான தேங்காயை கிடைக்கக் கூடிய நிலைமையை ஏற்படுத்துவதற்கு அரசாங்கம் ஊக்குவித்தது. ஒரு தேங்காய்க்கு ரூபா. 75/- உச்ச சில்லறை விலையொன்று நிர்ணயிக்கப்பட்டதோடு, “கப்ருக” நிகழ்ச்சித் திட்டத்தின் ஊடாக பொது மக்களுக்கு சாதாரண விலையின் கீழ் தேங்காயை விநியோகிப்பதற்கு நடவடிக்கை எடுக்கப்பட்டது.

8.7 கால்நடைத் துறையின் அபிவிருத்தி

8.7.1 கோழிப் பண்ணை சார்ந்த உற்பத்திக் கைத்தொழில் துறை

இலங்கை நடுத்தர வருமான நாடொன்றென்ற நிலைக்கு நகர்ந்ததனால், ஒரு நபருக்கான ஒரு வருடத்துக்கான கோழி இறைச்சியின் நுகர்வு 8.5 ஆகவும், முட்டை 108.4 ஆகவும் வளர்ச்சியடைந்துள்ளது. கேள்வி அதிகரித்தமையினால் கோழிப்பண்ணை சார்ந்த உற்பத்திக் கைத்தொழில் துறையானது, அவர்களின் உற்பத்தி இயலளவை அதிகரிப்பதன் மூலம் ஏற்றமதிச் சந்தைக்குள் பிரவேசிப்பதற்கு வாய்ப்புக்களை ஏற்படுத்திக் கொடுத்துள்ளது.

அட்டவணை 8.19 | உள்ளூர் கோழி இறைச்சி மற்றும் முட்டை உற்பத்தி தொடர்பான தகவல்கள்

வருடம்	கோழி இறைச்சி உற்பத்தி		முட்டை உற்பத்தி	
	மதிப்பீடு (மெ.தொ.000)	உண்மையான (மெ.தொ.000)	மதிப்பீடு (மெ.தொ.000)	உண்மையான (மெ.தொ.000)
2010	பொருத்தமற்றது	104,16	த/இ	1,384.80
2011	பொருத்தமற்றது	116,76	த/இ	1,711.22
2012	பொருத்தமற்றது	137,39	த/இ	2,278.72
2013	பொருத்தமற்றது	144,54	த/இ	2,074.94
2014	162,50	150,32	2,086.31	2,232.02
2015	152,00	164,45	2,203.00	2,294.08
2016	168,41	182,69	2,187.00	2,304.06
2017	189,21	196,60	2,739.12	2,856.09

மூலம்: பிராந்திய அபிவிருத்தித் திணைக்களம் இலங்கை மத்திய வங்கி

கால்நடைகளின் உணவுக்கான பிரதான கூட்டுப் பொருளாக சோளம் காணப்படுவதோடு. அதற்கான சோளத்தின் தற்போதைய மொத்தத் தேவைப்பாடு அண்ணளவாக 500,000 மெட்ரிக் தொன்களாகும். மோசமான காலநிலையின் காரணமாக உள்ளூர் உற்பத்தியானது, 2016/2017 பெரும் போகத்தில் 171,832 மெட்ரிக் தொன்களாகவும், 2017 சிறு போகத்தில் 26,535

மெட்ரிக் தொன்களாகவும் வீழ்ச்சியடைந்தது. கோழிப் பண்ணை சார்ந்த உற்பத்திக் கைத்தொழில் துறைக்கு அவசியமான சோளம் ஒரு கி. கிராமிற்கு ரூபா. 10/- விசேட பண்டங்கள் மற்றும் சேவைகளுக்கான வரிச் சலுகை ஒன்றின் கீழ் சோளத்தை இறக்குமதி செய்வதற்கு இறக்குமதி அனுமதிப்பத்திரத்தினை வழங்குவதற்காக கால்நடைகளின் உணவைத் தயாரிப்போருக்கு அனுமதி வழங்கப்பட்டுள்ளது. சலுகை அடிப்படையிலான விலையின் கீழ் கால்நடைகளின் உணவை உற்பத்தி செய்வோரினால் 2017ஆம் ஆண்டில் 182,190 மெட்ரிக் தொன் சோளம் இறக்குமதி செய்யப்பட்டுள்ளது.

அட்டவணை 8.20 | சோளப் பயிர்ச்செய்கை

போகம்	சோளம்	
	பயிரிடப்பட்ட நிலப்பரப்பு (ஹெக்டேயர்)	உற்பத்தி (மெட்ரிக் தொன்)
2014/15 பெரும் போகம்	60,954	230,871
2015 சிறு போகம்	9,017	30,244
2015/16 பெரும் போகம்	57,094	207,075
2016 சிறு போகம்	10,650	36,555
2016/17 பெரும் போகம்	69,206	171,382
2017 சிறு போகம்	8,504	26,535

மூலம்: பிராந்திய அபிவிருத்தித் திணைக்களம், இலங்கை மத்திய வங்கி

8.7.2 பால் உற்பத்தித் துறை

2017ஆம் ஆண்டில் உள்ளூர் திரவப்பால் உற்பத்தி 328 லீட்டராக இருந்ததோடு, அதில் 68 லீட்டர் எறுமை மாடுகளிலிருந்து உற்பத்தி செய்யப்படுகின்றது. இதனைக் கடந்த ஆண்டுடன் ஒப்பிடுகையில் 3 சதவீத வளர்ச்சியைக் காட்டுகின்றது. 2017ஆம் ஆண்டில், பாற்பசுக்களின் மொத்த எண்ணிக்கை 284,400 இலிருந்து 296,500 வரை அதிகரித்தமை இதற்குக் காரணமாகும். ஆயினும், இவ்வுள்ளூர் பால் உற்பத்தி மொத்த உள்நாட்டுப் பாலின் தேவையில் 40 சதவீதத்தை மாத்திரமே பூர்த்தி செய்வதோடு, எஞ்சிய 60 சதவீத பால் இறக்குமதி செய்வதன் மூலம் பூர்த்தி செய்யப்படுகின்றது.

வருடாந்த உள்ளூர் பால் உற்பத்தியின் அதிகரிப்பானது இக்கைத்தொழிலின் முதலீட்டை அதிகரிப்பதற்கு பெரிதும் வழிவகுத்துள்ளது. 2020 ஆம் ஆண்டளவில் நாட்டின் பால் உற்பத்தியில் தன்னிறைவை அடைவதற்கான இலக்காக “உள்ளூர் உணவு உற்பத்தி நிகழ்ச்சித் திட்டத்தின்” ஊடாக பூர்த்தி செய்வதற்கு அவசியமான திட்டங்கள் அரசாங்கத்தினால் ஏற்கனவே மேற்கொள்ளப்பட்டுள்ளன. மேலும், உள்ளூர் பாற்கைத்தொழிலை விருத்தி செய்யும் நோக்குடன் திரவப் பாலுக்கு நிலவிய உத்தரவாத விலையை உயர்த்துதல் மற்றும் பால் சார்ந்த உற்பத்திகளுக்கு அவசியமான இயந்திரங்கள் மற்றும் பொறிகளுக்கான வரிச் சலுகையை வழங்கல் போன்ற செயற்பாடுகள் பல அரசாங்கத்தினால் எடுக்கப்பட்டுள்ளன.

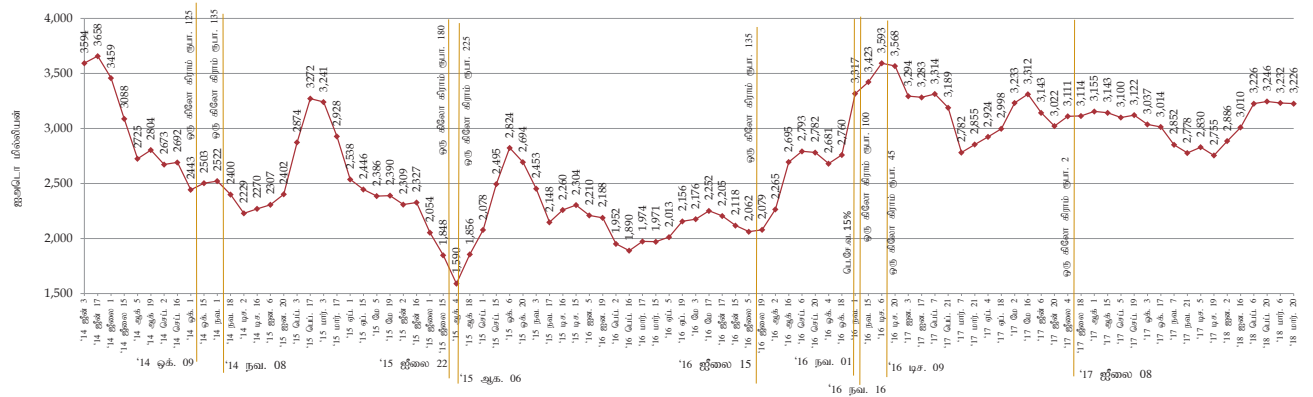
உள்நீர் பால் உற்பத்தியை ஊக்குவிக்கும் நோக்குடன் உள்நீர் பால்மாவின் விலை குறைக்கப்பட்டதோடு, விலையைக் குறைப்பதற்கு நிகராக உள்நீர் பால் மா உற்பத்தியின் விலை மானியமொன்றை வழங்கியுள்ளது. அதற்கு அரசாங்கத்தினால் ரூபா 561 மில்லியன் செலவு செய்துள்ளது.

அட்டவணை 8.21 | ஆம் ஆண்டில் உள்நீர் பால் உற்பத்தியாளர்களுக்கு ஈடு செய்யப்பட்ட தொகை

கம்பனி	அலகு	சந்தை விலை (ரூபா.)	வரவு செலவுத் திட்டத்தினை அடிப்படையாகக் கொண்ட விற்பனை விலை (ரூபா.)		மானிய விலை (ரூபா.)
			320	790	
மில்ல்கோ (தனியார்) கம்பனி	கிராம் 400 கிலோ	ரூபா. 320	320	218,562,500	
	கிராம் 1	ரூபா. 790	790	37,007,025	
பெலவத்தை பால் உற்பத்திக் கம்பனி	கிராம் 400 கிலோ	ரூபா. 325	325	192,582,930	
	கிராம் 1	ரூபா. 810	810	113,159,550	
561,312,005					

மூலம்: பிராந்திய அபிவிருத்தித் திணைக்களம், இலங்கை மத்திய வங்கி

ஊடகவ 8.7 | பால் மாவின் சர்வதேச சந்தை விலை (2014 ஜூன் - 2018 மார்ச் வரை)



8.8 இலக்காகக் கொள்ளப்பட்ட குழுக்களுக்கான விடே வெகுமதிகள்

8.8.1 சிரேஷ்ட பிரஜைகளுக்கான விடே வட்டி வீதம்

மேலும் 2017 ஆம் ஆண்டில் சிரேஷ்ட பிரஜைகளின் நிலையான வைப்புக்களுக்கு 15 சதவீத விடே வட்டியொன்றை வழங்குவதற்கு அரசாங்கத்தினால் நடவடிக்கை எடுக்கப்பட்டது. அதன் மூலம் ரூபா 1 மில்லியன் அல்லது அதை விடக் குறைந்த தொகையை அனுமதிப்பத்திரமுள்ள வர்த்தக வங்கியொன்றில் அல்லது விடே அனுமதிப்பத்திரமுள்ள வர்த்தக

உள்நீர் பாலின் தேவையில் 40 சதவீதத்தை மாத்திரமே உள்நீர் உற்பத்தியின் மூலம் பூர்த்தி செய்யப்படுவதனால் உள்நீர் கேள்வியைப் பூர்த்தி செய்வதற்கு 2017 ஆம் ஆண்டில், 84,430 மெட்ரிக் தொன் பூரண பாலாடையுடனான பால் மா இந்நாட்டிற்கு இறக்குமதி செய்யப்பட்டது. உலக சந்தையில் உள்ள பால்மாவின் விலையின் ஏற்ற இறக்கங்களைக் கருத்திற் கொண்டு அரசாங்கத்தினால் பால்மாவை இறக்குமதி செய்வோருக்கு தீர்வை வரிச் சலுகையை வழங்கியதோடு, அதன் மூலம் உள்நீர் பால்மாவின் விலையை நிரந்த மட்டமொன்றுக்குப் பேணக்கூடியதாக இருந்தது.

வங்கியொன்றில் வைப்பிலிட்டு நிலையான வைப்பொன்றை ஆரம்பிக்கும் இலங்கையின் சிரேஷ்ட பிரஜைகளுக்கு 15 சதவீத வருடாந்த வட்டியொன்று வழங்கப்படும். மேலும், இத்திட்டத்தை நடைமுறைப்படுத்துவதற்காக வங்கிகளினால் ஏற்க வேண்டியுள்ள மேலதிக வட்டிச் செலவு காலாண்டு ரீதியில் அரசாங்கத்தினால் ஈடுசெய்யப்படும்.

பங்கேற்பு அனுமதிப்பத்திரமுள்ள வர்த்தக வங்கிகள் மற்றும் விடே அனுமதிப்பத்திரமுள்ள வர்த்தக வங்கிகளின் மூலம் ரூபா. 13,642 மில்லியனை மேலதிக வட்டியை ஈடு செய்வதற்கான வேண்டுகோள் அரசாங்கத்துக்கு முன் வைக்கப்பட்டுள்ளது.

அட்டவணை 8.22 | சிரேஷ்ட பிரஜைகளுக்கு வழங்கப்பட்ட விசேட வட்டித் திட்டத்தின் காலாண்டு முன்னேற்றம் 2017

விபரம்	பயனாளிகளின் எண்ணிக்கை	ஈடு செய்யப்பட்ட தொகை (ரூபா.)
ஞாயசவநச 1	452,012	4,491,407,234
ஞாயசவநச 2	499,759	4,052,463,324
ஞாயசவநச 3	489,810	2,780,088,775
ஞாயசவநச 4	485,196	2,138,194,231
வழவயட		13,462,153,564

மூலம்: பிராந்திய அபிவிருத்தித் திணைக்களம், இலங்கை மத்திய வங்கி

8.8.2 சமூகமயமாக்கப்பட்ட புனர்வாழ்வுப் பயிற்சியாளர்களுக்கு சுய தொழில் கடன் திட்டம்

சமூகமயமாக்கப்பட்ட புனர்வாழ்வுப் பயிற்சியாளர்களை மேம்படுத்துவதற்காக 2012 ஜூலை மாதத்தில் ஆரம்பிக்கப்பட்ட சுய தொழில் கடன் திட்டம் 2017 ஆம் ஆண்டில் வெற்றிகரமாக நடைமுறைப்படுத்தப்பட்டது. இக்கடன் திட்டத்தின் கீழ் அவர்களின் சமூக மற்றும் பொருளாதார நடவடிக்கைகளை அபிவிருத்தி செய்வதற்கு தொழில்முயற்சி அபிவிருத்திப் பயிற்சி நிகழ்ச்சித் திட்டங்கள் போன்ற நிதியல்லாத நன்மைகளையும் மற்றும் 4 சதவீத சலுகை அடிப்படையிலான வட்டி வீதமொன்றின் கீழ் ஒரு வருடத்திற்கான சலுகைக் காலமொன்றின் கீழ் 10 வருட கடனைத் மீளச் செலுத்தும் அடிப்படையின் மீது கூடியது ரூபா 250,000 வரை கடன் தொகையொன்றை பெற்றுக் கொள்ள முடியும்.

இந்நிதி விவசாய மற்றும் கால்நடைப் பண்ணைகளின் அபிவிருத்திக்கு உபகரணங்களைக் கொள்வனவு செய்தல், விவசாய பரவலாக்கச் சேவைகள், கால்நடை உற்பத்தி நடவடிக்கைகள், உள்ளூர் கைத்தொழில், மீன்பிடி மற்றும் சிறிய வியாபார நடவடிக்கைகளுக்குப் பயன்படுத்த முடியும்.

இத்திட்டத்தின் இரண்டாவது கட்டம் 2016ஆம் ஆண்டில் ஆரம்பிக்கப்பட்டதோடு, ரூபா. 180 மில்லியன் தொகை, இலங்கை வங்கி, மக்கள் வங்கி, மற்றும் பிரதேச அபிவிருத்தி வங்கி ஆகியவற்றின் ஊடாக 843 பயனாளிகளுக்கு வழங்கப்பட்டது. இத்திட்டத்தின் முன்னேற்றம் பின்வருமாறு:

அட்டவணை 8.23 | சமூகமயமாக்கப்பட்ட பயிற்சியாளர்களுக்கு கடன் திட்டத்தின் முன்னேற்றம் - 2017

மாவட்டம்	வழங்கப்பட்ட கடன்களின் எண்ணிக்கை	வழங்கப்பட்ட கடன் தொகை (ரூபா. மில்லியன்)
யாழ்ப்பாணம்	326	71.1
கிளிநொச்சி	162	30.4
முல்லைத்தீவு	113	24.3
வவுனியா	39	8.6
மன்னார்	43	9.1
அம்பாறை	16	3.3
திருகோணமலை	76	18.5
மட்டக்களப்பு	68	15.1
மொத்தம்	843	180.4

மூலம்: பிராந்திய அபிவிருத்தித் திணைக்களம், இலங்கை மத்திய வங்கி

அரசுக்குச்சொந்தமான
வியாபாரத்
தொழில்முயற்சிகளின்
செயலாற்றுகை

09

9.1 சுருக்க அறிமுகம்

அரசுக்குச் சொந்தமான தொழில்முயற்சிகள்¹, குறிப்பாக துறைமுகங்கள், எரிசக்தி, வங்கித்தொழில், காப்புறுதி, நீர்வழங்கல் போன்ற முக்கியமான துறைகளின் ஊடாக நாட்டின் பொருளாதாரத்திற்குக் குறிப்பிடத்தக்களவில் பங்களிப்புச் செய்கின்றன. தற்போது, அரசுக்குச் சொந்தமான 400 தொழில்முயற்சிகளில், 264 தொழில்முயற்சிகள் பொதுத் தொழில்முயற்சிகள் திணைக்களத்தினால் மேற்பார்வைச் செய்யப்படுவதுடன் 136 தொழில்முயற்சிகள் 2 தேசிய வரவு செலவுத் திட்டத் திணைக்களத்தின் மேற்பார்வையின் கீழ் உள்ளன. பொது தொழில்முயற்சிகள் திணைக்களத்தின் விடயப் பரப்பின் கீழ் உள்ள அரசுக்குச் சொந்தமான 55 தொழில்முயற்சிகள், பொருளாதாரத்தின் முக்கியமான துறைகளைப் பிரதிநிதித்துவம் செய்கின்ற உபாய முறையில் முக்கியத்துவம் பெறுகின்ற அரசாங்கத்திற்குச் சொந்தமான வியாபாரத் தொழில்முயற்சிகளாக³ அடையாளம் காணப்பட்டுள்ளன. அரசுக்குச் சொந்தமான வியாபாரத் தொழில்முயற்சிகளில் இலங்கை மின்சார சபை, இலங்கைப் பெற்றோலியக் கூட்டுத்தொழிற்சாலை, இலங்கை துறைமுக அதிகாரசபை போன்றவை உள்ளடங்கும்.

2017 ஆம் ஆண்டில், 55 அரசுக்குச் சொந்தமான வியாபாரத் தொழில்முயற்சிகளின் மொத்தப் புரள்வு 1755.55 பில்லியன் ரூபாவாகக் காணப்பட்டது. இது மொத்த உள்நாட்டு உற்பத்தியில் 13.22 சதவீதமாகும். 2017 ஆம் ஆண்டில், அரசுக்குச் சொந்தமான 55 வியாபாரத் தொழில்முயற்சிகளில் 39 தொழில்முயற்சிகள் மொத்தமாக 136 பில்லியன் ரூபா தேறிய இலாபத்தை உழைத்திருந்த அதேவேளை 16 தொழில்முயற்சிகள் மொத்தமாக 87 பில்லியன் ரூபா நட்டத்தைப் பதிவு செய்திருந்தன. அரசுக்குச் சொந்தமான வியாபாரத் தொழில்முயற்சிகளின் ஆதனத் தொகுதிகள் 2016 ஆம் ஆண்டுடன் ஒப்பிடுகையில் 2017 ஆம் ஆண்டில் 13.6 சதவீதத்தால் வளர்ச்சியடைந்துள்ளன. இது மொத்த உள்நாட்டு உற்பத்தியில் 56.8 சதவீதமாகும்.

அரசுக்குச் சொந்தமான தொழில்முயற்சிகள் பொருளாதாரத்தில் முக்கியமான இடத்தை வகித்த போதிலும், அவை எந்த வகையிலும் அவற்றின் சாத்தியங்களையோ ஆற்றல்களையோ வெளிப்படுத்துவதாக இல்லை. உண்மையில், 55 அரசுக்குச் சொந்தமான வியாபாரத் தொழில்முயற்சிகளின் சொத்துக்களின் மூலமான பயன்கள் 0.64 சதவீதமாகவே காணப்படுகின்றது. அரசுக்குச் சொந்தமான வியாபாரத் தொழில்முயற்சிகள் அவற்றின் முழுமையான சாத்தியத்தைப் பயன்படுத்துவதில்லை என்பதையே இது காட்டுகின்றது. நிறுவனங்கள் ஆற்றும் பலவீனமான மேற்பார்வை வகிப்பாக்கத்திற்கான தெளிவான பொறுப்புக்கூறல் பொறிமுறை, கொள்கை மற்றும் சட்ட வரையறை உள்ளிட்ட நல்லாட்சி நடைமுறைகள் காணப்பட்டாமையே இத்தகைய செயலாற்றுகைக்கான காரணமாகும்.

அரசுக்குச் சொந்தமான தொழில்முயற்சிகளின் குறிப்பாக, அரசுக்குச் சொந்தமான வியாபாரத்

தொழில்முயற்சிகளின் முக்கியத்துவத்தைக் கவனத்திற்கொண்டு மேம்படுத்தப்பட்ட கூட்டிணைவு நடைமுறைகள், முகாமைத்துவ மறுசீரமைப்புகள், புத்தாக்க நிதியீட்டம், பலமானதும் அறிவுபூர்வமானதுமான நிதி முகாமை, போட்டித்தன்மைக்கு முகங்கொடுத்தல், சர்வதேச தரத்திலான சிறந்த நடைமுறைகள், வினைத்திறன்மிக்க மனித வள முகாமை, பொது மக்களுக்குப் பொறுப்புக்கூறும் தன்மையை மேம்படுத்துதல் என்பவற்றின் ஊடாக தன்னிறைவடைவதற்கு இந்த அரசுக்குச் சொந்தமான வியாபாரத் தொழில்முயற்சிகளை ஊக்குவித்து வசதி ஏற்பாடுகளைச் செய்து கொடுப்பதே அரசாங்கத்தின் உபாயமாகும். இந்தப் பின்னணியில் தான் பொது தொழில்முயற்சிகள் திணைக்களம், கூட்டிணைவு நோக்கக் கூற்றுக்களை அறிமுகம் செய்து புதியதொரு அணுகுமுறையைப் பின்பற்றத் தொடங்கியது. கூட்டிணைவு நோக்கக் கூற்று (SCI) என்பது நிறுவனத்தின் மேம்படுத்தப்பட்ட நிதி சார்ந்த மற்றும் நிதி சாராத செயலாற்றுகையினைப் பிரதிபலிக்கும் நிறுவனத்தின் முக்கிய செயற்பாடுகளை இலக்காகக் கொண்ட முக்கிய செயலாற்றுகைக் குறிகாட்டிகளை உள்ளடக்கிய ஒரு கூற்றாகும்.

இவ் ஒப்பந்தமானது அரசுக்குச் சொந்தமான வியாபாரத் தொழில்முயற்சிகளுக்கும், நிரல் அமைச்சுக்கும் திறைசேரியின் செயலாளருக்கும் இடையில் கைச்சாத்திடப்படுகின்றது. திறைசேரிக்கும் அரசுக்குச் சொந்தமான வியாபாரத் தொழில்முயற்சிகளுக்கும் இடையிலான முக்கியமான பேச்சுவார்த்தையின் பின்னர் கூட்டிணைவு நோக்கக் கூற்றிலுள்ள முக்கிய செயலாற்றுகைக் குறிகாட்டிகள் தொடர்பில் இணக்கம் காணப்படுகின்றது. கூட்டிணைவு நோக்கக் கூற்றுக்களின் சுருக்கம், பொறுப்புக்கூறும் தன்மையே மேம்படுத்தி நிர்வாகத்தைச் சிறப்பாக்கி நிறுவனத்திற்கு கூடுதலான தன்னாட்சியை வழங்குவதாகும். பொது தொழில்முயற்சிகள் திணைக்களம் கூட்டிணைவு நோக்கக் கூற்றுக்களின் அமுலாக்கத்தை மேற்பார்வை செய்து பருவ கால அடிப்படையில் அமைச்சரவைக்கு அறிக்கைகளைச் சமர்ப்பிக்கின்றது.

2017 ஆம் ஆண்டில், இலங்கை பெற்றோலியக் கூட்டுத்தொழிற்சாலை, இலங்கை மின்சார சபை, இலங்கை துறைமுக அதிகாரசபை, வரையறுக்கப்பட்ட (இலங்கை) விமான நிலைய, விமானப் போக்குவரத்துச் சேவை, தேசிய நீர் வழங்கல், வடிகாலமைப்புச் சபை ஆகிய ஐந்து அரசுக்குச் சொந்தமான வியாபாரத் தொழில்முயற்சிகள் கூட்டிணைவு நோக்கக் கூற்றின் தரப்புக்களாக இருந்தன. உரிய அரசுக்குச் சொந்தமான வியாபாரத் தொழில்முயற்சிகளின் முகாமைத்துவம், நிதி அமைச்சு, நிரல் அமைச்சுக்கள் என்பன இந்த முத்தரப்பு ஒப்பந்தங்களில் கைச்சாத்திட்டுள்ளன. தற்போது கூட்டிணைவு நோக்கக் கூற்றுக்களின் குறிக்கோள்களை அடைவதன் முன்னேற்றங்களைக் கண்காணிக்கும் செயல்முறைப் பொது தொழில்முயற்சிகள் திணைக்களம் மேற்கொண்டு வருகின்றது.

அதனைத் தொடர்ந்து, அமைச்சரவையின் அங்கீகாரம் கிடைக்கப் பெற்றதன் பின்னர், இலங்கை அரசு

பெருந்தோட்டக் கூட்டுத்தொழில்நகர அபிவிருத்தி அதிகாரசபை, வரையறுக்கப்பட்ட லங்கா சதொச (தனியார்) கம்பனி, மத்திய பொறியியல் ஆலோசனைச்சேவைப் பணியகம், அரசாங்க மரக் கூட்டுத்தொழில்நகரம், இலங்கை போக்குவரத்துச் சபை, அரசு மருந்துப்பொருட் கூட்டுத்தொழில்நகரம்? மில்கோ (பிரைவேட்) லிமிடட், தேசிய கால்நடை அபிவிருத்திச் சபை, புவிச்சரிதவியல் அளவைச் சுரங்கப் பணியகம் ஆகிய தொழில்துறைகளை அடங்கலாக அரசாங்கத்துச் சொந்தமான 10 வியாபாரத் தொழில் முயற்சிகளுடன் 2018 ஜூலை மாத இறுதியில் கூட்டிணைவு நோக்கக் கூற்றுக்களில் கைச்சாத்திடுவதற்குத் திட்டமிடப்பட்டுள்ளது.

இந்த அரசுக்குச் சொந்தமான வியாபாரத் தொழில்முயற்சிகளின் செயலாற்றுகையினை மேற்பார்வை செய்வதில் திறைசேரியின வகிபாகம், பெரும்பாலும் குறித்த நிறுவனங்களின் கூட்டிணைவுடன் தொடர்புபட்டதாகும். அதனால், கம்பனிச் சட்டத்தின் கீழ் கூட்டிணைக்கப்பட்டுள்ள அரசுக்குச் சொந்தமான தொழில்முயற்சிகளை மேற்பார்வை செய்கின்ற போது, திறைசேரியின் மேற்பார்வை வகிபாகமானது, கம்பனிச் சட்டத்தினாலும் ஒவ்வொரு நிறுவனத்தின் கூட்டிணைவு விதிகளினாலும் நிர்வகிக்கப்படும் ஒரு நிறுவனம் என்ற வகையில், ஒரு பங்குரிமையாளரின் பொறுப்புக்களினால் நிர்வகிக்கப்படுகின்றது. பாராளுமன்றச் சட்டமொன்றின் கீழ் கூட்டிணைக்கப்பட்ட அல்லது தாபிக்கப்பட்ட நிறுவனங்களைப் பொறுத்த வரையில், திறைசேரியானது 1971 ஆம் ஆண்டின் 30 ஆம் இலக்க நிதிச் சட்டத்தின் ஏற்பாடுகளைச் சட்டமாக்கும். இந்த இரண்டு சந்தர்ப்பங்களிலும் வழங்கப்படும் வழிகாட்டல்களின் ஏற்புடையானது பிரதானமாக தொழிற்பாடுகளின் சிக்கலான தன்மை, சந்தை நிலவரங்கள் மற்றும் நிறுவனத்தின் சீரான இயக்கத்தை உறுதிப்படுத்துவதற்குத் தேவையான திறமைகள் என்பவற்றை அடியாகக் கொண்டு தீர்மானிக்கப்படும்.

அதனால், இந்த நிறுவனங்களின் முகாமைத்துவ அல்லது பணிப்பாளர் சபைகளும் முகாமைத்துவமும் தீர்மானங்களை எடுக்கின்ற போது, திறைசேரியினாலும் ஏற்புடைய ஏனைய நிறுவனங்களினாலும் வெளியிடப்படும் வழிகாட்டல்களினாலும் சுற்றறிக்கைகளாலும் நிர்வகிக்கப்படுவதையும், பொருத்தமான சட்ட மற்றும் ஒழுங்குபடுத்தல் சட்டகத்தினுள் நின்று தீர்மானங்கள் எடுக்கப்படுவதையும் உறுதிப்படுத்தும் அதேவேளை கிடைக்கக்கூடிய வளங்களைப் பயன்படுத்தி

நிறுவனங்களின் குறிக்கோள்கள் பயனுறுதி வாய்ந்த விதத்திலும் வினைத்திறன்மிக்க முறையிலும் அடையப் பெறுவதை உறுதிப்படுத்த வேண்டும். சபைகளும் சிரேஷ்ட முகாமைத்துவங்களும் தங்களது பொறுப்பின் கீழ் உள்ள வளங்கள் உண்மையில் நாட்டு மக்களின் வளங்கள் என்பது உரிய கவனத்தை வெளிப்படுத்தி கவனம் செலுத்துவது அவசியமாகும்.

அரசுக்குச் சொந்தமான தொழில்முயற்சிகளின் சபைகள், சிறந்த வியாபார நடைமுறைகளைப் பின்பற்றுவதன் மூலம் அந்நிறுவனங்கள் வர்த்தகரீதியில் வெற்றியளிக்கக்கூடிய நிறுவனங்களாக இயங்குவதை உறுதிப்படுத்தும் பொறுப்பைக் கொண்டுள்ளனர். இந்த அரசுக்குச் சொந்தமான தொழில்முயற்சிகளைக் குறிப்பாக அரசுக்குச் சொந்தமான வியாபாரத் தொழில்முயற்சிகளை அவற்றின் குறிக்கோள்களை அடைவதற்கு வழிகாட்டும் ஆற்றல் கொண்ட உரிய முறையில் தகுதிபெற்ற ஆட்களை நியமிப்பதும் இதற்கு அவசியமாகும். இந்தப் பின்னணியில் தான், இந்த நிறுவனங்களின் தொழிற்பாடுகளுக்கு வழிகாட்டும் போது பின்பற்றப்பட வேண்டிய சிறந்த நடைமுறைகள் தொடர்பில் சபை அங்கத்தவர்களுக்கும் சிரேஷ்ட முகாமைத்துவத்தினருக்கும் அறிவூட்டுவதற்கான நிகழ்ச்சிகளை திறைசேரி நடாத்துகின்றது.

1. அரசுக்குச் சொந்தமான தொழில்முயற்சிகள் என்பது அரசாங்க கூட்டுத்தொழில்நகரங்களை, நியதிச்சட்ட சபைகளை அல்லது ஏதேனும் ஒரு எழுத்துமூலமான சட்டத்தின் கீழ் அரசாங்கத்துக்குச் சொந்தமான ஏதேனும் நிறுவனங்களையும், வர்த்தக நோக்கத்திலான அல்லது வர்த்தக நோக்கமற்ற செயற்பாடுகளை மேற்கொள்கின்ற, கம்பனிச் சட்டத்தின் கீழ் பதிவு செய்யப்பட்ட அதிகப்படியான உரிமை அரசாங்கத்திற்குச் சொந்தமாகவுள்ள கம்பனிகளையும் குறிக்கும்.
2. துணைக் கம்பனிகளும் துணை-துணைக் கம்பனிகளும் உள்ளடங்கும்.
3. அரசுக்குச் சொந்தமான வியாபாரத் தொழில்முயற்சிகள் என்பது பொருட்கள் அல்லது சேவைகள் விற்பனை மூலம் வியாபாரச் செயற்பாடுகளில் ஈடுபட்டு வருமானம் உழைக்கின்ற அரசுக்குச் சொந்தமான தொழில்முயற்சிகளைக் குறிக்கின்றது.

அட்டவணை 9.1 | அரசுக்குச் சொந்தமான வியாபாரத் தொழில்முயற்சிகளின் ஆதனத் தொகுதிகள் (ரூபா பில்லியன்)

துறை	அரசுக்குச் சொந்தமான வியாபாரத் தொழில்முயற்சிகளின் எண்ணிக்கை	31.12.2016 இல் உள்ளவாறான மொத்தச் சொத்துக்கள்	31.12.2017 இல் உள்ளவாறான மொத்தச் சொத்துக்கள்	வளர்ச்சி (மு)
எரிசக்தி	2	1,004.29	1,043.96	4.00
நீர்	1	383.2	441.24	15.15
துறைமுகங்கள்	1	350	529	51.14
பயணிகள் போக்குவரத்து	1	26.88	௫௫	-
விமானப் போக்குவரத்து	3	121.55	139.92	-15.11
நிர்மாணத் துறை	3	35.95	41.96	16.72
வங்கித்தொழில் மற்றும் நிதி	9	4,357.76	4,970.48	14.06
காப்புறுதி	4	202.1	216.18	7.00

லொத்தர்	2	4.96	5.34	7.66
பண்ணை விலங்குகள்	2	24.47	25.61	4.66
பெருந்தோட்டத்துறை	6	13.19	7.34	-44.35
புதுப்பிக்க முடியாத மூலவளங்கள்	3	3.81	4.71	23.62
சுகாதாரம்	4	15.91	20.68	30.00
ஊடகங்கள்	3	8.87	8.8	-0.79
சந்தைப்படுத்தல் மற்றும் விநியோகம்	11	95.4	97.57	2.27
மொத்தம்	55	6,648.34	7,552.79	13.6

மூலங்கள்: அரசுக்குச் சொந்தமான வியாபாரத் தொழில்முயற்சிகள் மற்றும் பொது தொழில்முயற்சிகள் திணைக்களம்

**இலங்கை போக்குவரத்துச் சபை, வரையறுக்கப்பட்ட லங்கா சதொக (தனியார்) கம்பனி என்பவற்றின் 2017.12.31 இல் உள்ளவாறான நிதி நிலைமை தொடர்பான அறிக்கைகள் தயாரிக்கப்படவில்லை.

அட்டவணை | மொத்த உள்நாட்டு உற்பத்திக்கான துறைவாரியான பங்களிப்பு - 2017

(ரூபா. பில்லியன்.)

துறை	அரசுக்குச் சொந்தமான வியாபாரத் தொழில்முயற்சிகளின் எண்ணிக்கை	பீபிடி/எல்பிடி *	மொத்த வருமானம்	மொத்த உள்நாட்டு உற்பத்திக்கான பங்களிப்பு** (%)
எரிசக்தி	2	(45.74)	752.74	5.67
நீர்	1	1.82	26	0.2
துறைமுகங்கள்	1	13.22	37	0.28
பயணிகள் போக்குவரத்து	1	2.6	41	0.31
விமானப் போக்குவரத்து	3	(18.17)	159	1.20
நிர்மாணத் துறை	3	(0.80)	15	0.11
வங்கித்தொழில் மற்றும் நிதி	9	93	512.14	3.85
காப்புறுதி	4	-0.7	58	0.44
லொத்தர்	2	2.4	30	0.22
பண்ணை விலங்குகள்	2	(0.73)	13.24	0.1
பெருந்தோட்டத்துறை	6	0.04	4	0.03
புதுப்பிக்க முடியாத மூலவளங்கள்	3	0.14	2.03	0.02
சுகாதாரம்	4	2	40.2	0.3
ஊடகங்கள்	3	(0.41)	5	0.04
சந்தைப்படுத்தல் மற்றும் விநியோகம்	11	(0.47)	60.2	0.45
மொத்தம்	55	48.2	1755.55	13.22

மூலங்கள்: அரசுக்குச் சொந்தமான வியாபாரத் தொழில்முயற்சிகள் மற்றும் பொது தொழில்முயற்சிகள் திணைக்களம்

*வரிக்கு முன்னரான இலாபம் / வரிக்கு முன்னரான நட்டம்

**மொத்த உள்நாட்டு உற்பத்தி சந்தை விலைகளில்

அரசுக்குச் சொந்தமான தொழில்முயற்சிகளின் முதலீடுகள் மற்றும் முதலீடுகளின் மூலமான பயன்கள்

அரசுக்குச் சொந்தமான 264 தொழில்முயற்சிகளில் 32 தொழில்முயற்சிகள் மாத்திரமே பங்கிலாபங்கள் மற்றும் தீர்வைகளின் ஊடாக 2017 ஆம் ஆண்டில் வரியல்லா வருமானத்திற்குப் பங்களிப்புச் செய்துள்ளன. அவற்றின் பங்களிப்பு 54.04 பில்லியன் ரூபாவாகக் காணப்பட்டது.. இது 2016 ஆம் ஆண்டுடன் ஒப்பிடுகையில் 50.03 சதவீத வீழ்ச்சியாகும்.

அட்டவணை 9.3 | அரசுக்குச் சொந்தமான தொழில்முயற்சிகள் மூலமான தீர்வை: பங்கிலாப வருமானம்.

(ரூபா. மில்லியன்)

	2012	2013	2014	2015	2016	2017
தீர்வை	31,514	30,400	42,137	26,118	92,338	50,489
தேசிய சேமிப்பு வங்கி	8,200	5,000	4,000	2,800	12,026	3,865
இலங்கை வங்கி	5,000	5,000	6,500	5,000	18,000	12,000
மக்கள் வங்கி	4,500	4,500	6,000	3,000	8,000	5,000
தொலைத்தொடர்பு ஒழுங்குபடுத்தல் ஆணைக்குழு	7,200	10,100	10,000	10,000	28,000	22,800
இலங்கைப் பெற்றோலியக் கூட்டுத்தாணம்			10,000		10,000	-
அரசு ஈட்டு, முதலீடு வங்கி	25	40	10	10	10	-
பிரதேச அபிவிருத்தி வங்கி	500	500	-	87	88	-
அரசாங்க மரக் கூட்டுத்தாணம்	50	50	25	50	175	100
அரசு மருந்தாக்கற் கூட்டுத்தாணம்	20	20	25	30	65	222
தேசிய காப்புறுதி நம்பிக்கை நிதியம்	4,200	3,200	4,000	3,000	2,500	2,100

அட்டவணை 9.3 | அரசுக்குச் சொந்தமான தொழில்முயற்சிகள் மூலமான தீர்வை. பங்கிலாப வருமானம்.

(ரூபா. மில்லியன்)

	2012	2013	2014	2015	2016	2017
புவியியல் ஆய்வு மற்றும் சுரங்கப் பணியகம்	750	700	650	850	900	1,500
தேசிய இரத்தினக்கல், ஆபரண அதிகாரசபை	-	100	-	75	175	100
இலங்கை மாநாட்டுப் பணியகம்	12	-	-	-	-	-
இலங்கை ரூபவாஹினிக் கூட்டுத்தபானம்	5	-	2	-	-	-
இலங்கை மின்சார சபை	-	-	-	-	8,000	-
முதலீட்டுச் சபை	200	-	100	141	115	220
தேசிய லொத்தர் சபை	502	500	-	50	550	-
பிணையங்கள் மற்றும் பரிவர்த்தனை ஆணைக்குழு	-	94	-	-	-	-
இலங்கை காப்புறுதிச் சபை	-	300	-	-	-	-
இலங்கை கட்டளைகள் நிறுவனம்	-	20	-	-	-	-
இலங்கை ஏற்றுமதிக்க கடன் காப்புறுதிக்க கூட்டுத்தபானம்	-	25	-	-	25	-
தேசிய பண்ணை விலங்கு அபிவிருத்திச் சபை,	-	1	-	-	-	-
மத்திய பொறியியல் ஆலோசனைச்சேவைப் பணியகம்	-	-	-	25	25	25
இலங்கை சுற்றுலாத் துறை ஊக்குவிப்புப் பணியகம்	-	-	500	500	1,500	1,000
சிவில் விமானப் போக்குவரத்து அதிகாரசபை	350	200	250	400	768	800
அரசு மருந்துப்பொருட் கூட்டுத்தபானம்	-	50	75	100	216	222
தேசிய போக்குவரத்து மருத்துவ நிறுவனம்	-	-	-	-	200	160
இலங்கை வெளிநாட்டு வேலைவாய்ப்புப் பணியகம்	-	-	-	-	1,000	75
தேசிய பொலிஸ் ஆணைக்குழு	-	-	-	-	-	300
பங்கிலாபங்கள்	4,548	-	4,664	3,678	15,821	3,550
தேசிய சேமிப்பு வங்கி	60	-	60	60	60	60
இலங்கை வங்கி	346	-	346	346	346	346
மக்கள் வங்கி	158	-	316	316	316	316
லங்காபுத்ர அபிவிருத்தி வங்கி	18	-	36	36	36	41
தேசிய அபிவிருத்தி வங்கி	4	-	6	5	2	2
வரையறுக்கப்பட்ட இலங்கை காப்புறுதிக்க கூட்டுத்தபானம்	1,001	-	2,001	1,003	11,857	503
வ.ப விமான நிலையங்கள் மற்றும் விமானப் போக்குவரத்துச் சேவைகள் கம்பனி	-	-	500	497	1,500	850
வ.ப இலங்கை கனிம மணல் கம்பனி	1,700	-	43	14	-	-
வ.ப இலங்கை பொஸ்டேட் கம்பனி	40	-	35	30	-	8
வரையறுக்கப்பட்ட சுயாதீன தொலைக்காட்சி வலையமைப்பு	88	-	125	84	-	10
லங்கா லேலாண்ட் லிமிட்டட்	5	-	11	54	34	35
ரக்னா ஆரக்ஷக லங்கா லிமிட்டட்	10	-	68	93	-	-
மாந்தை லேலாண்ட் லிமிட்டட்	-	-	1	-	-	-
சிலோன் பெர்டிஸைசர்ஸ் லிமிட்டட்	4	-	38	54	116	90
கொழும்பு கொமர்ஷல் பெர்டிஸைசர்ஸ் லிமிட்டட்	8	-	12	10	25	12
வரையறுக்கப்பட்ட பரந்தன் இரசாயனக் கம்பனி	3	-	10	5	-	8
கஹுட்டகஹு கிரி.பைட் லங்கா லிமிட்டட்	-	-	1	-	-	-
அரசாங்க வர்த்தகக் கூட்டுத்தபான பொது வர்த்தகக் கம்பனி	-	-	-	-	5	-
ஸ்ரீலங்கா ரெலிகொம் பீஸல்சீ	759	-	759	795	795	795
டி லா ரூ லங்கா லிமிட்டட்	42	-	49	61	62	79
வரையறுக்கப்பட்ட லங்கா மின்சாரக் கம்பனி	75	-	25	87	152	218
வ.ப இலங்கை கைத்தொழில் பேட்டைகள் கம்பனி	47	-	55	55	47	55
திறன் விருத்தி நிதியம்	-	-	-	2	-	-
சிலோன் அக்ரோ இன்டஸ்ட்ரீஸ்	-	-	7	6	12	12
வ/ப லங்கா சீனிக் கம்பனி	-	-	80	-	-	-
ஆசிய மீள்காப்புறுதிக்க கூட்டுத்தபானம்	-	-	-	-	-	-
வரையறுக்கப்பட்ட லங்கா லொஜிஸ்டிக்	-	-	2	2	5	-
சிலோன் பெற்றோலியம் ஸ்ரேஜ் டேர்மினல்ஸ் லிமிட்டட்	-	-	-	-	438	-
பெருந்தோட்டக் கம்பனிகள்மூ	179	-	80	62	10	103
ஏனையவை	1	-	-	1	3	7
மொத்தம்	36,062	30,400	46,801	29,796	108,159	54,039

மூலங்கள்: திறைசேரித் தொழிற்பாடுகள் திணைக்களம், பொது தொழில்முயற்சிகள் திணைக்களம்

* குருநாகல், கலுபோவிட்டியானை, சிபாபம், புஸ்ஸல்லாவை, கொட்டகலை, நமுனுகுலை, எல்பிட்டி என்பன உள்ளடங்கும்.

** கார்சன்ஸ் மனேஜ்மன்ட், லங்கா கென்னீஸ், வரையறுக்கப்பட்ட யுனைட்டட் மோட்டர்ஸ் லங்கா, வரையறுக்கப்பட்ட போகல கிரி/பைட் லங்கா, ஓட்டோ கிரில் லங்கா லிமிட்டட், ஹூன்னைஸ் /போல்ஸ் ஹோட்டல், லங்கா ஹைட்ரோலிக் (தனியார்) கம்பனி என்பன உள்ளடங்கும்

9.2 எரிசக்தி

2017 ஆம் ஆண்டில் உலகளாவிய எண்ணெய் விலை உயர்ந்ததால், குறிப்பாகச் செலவுப் பிரபலிப்பு விலைக் கட்டமைப்பொன்று காணப்படாமையினால், இலங்கை பெற்றோலியக் கூட்டுத்தாபனம் மற்றும் இலங்கை மின்சார சபை என்பவற்றின் செயலாற்றுகைகள் கடுமையாக பாதிக்கப்பட்டன. நீரேந்துப் பிரதேசங்களில் நிலவிய உலர் வானிலை நிலைமையும் இலங்கை மின்சார சபையின் உற்பத்திச் செலவு அதிகரிப்பதற்கு காரணமாக அமைந்ததுடன் மின் உற்பத்திச் செலவு 2017 ஆம் ஆண்டில் 18 சதவீதத்தால் அதிகரித்து. இலங்கை மின்சார சபை, இலங்கை பெற்றோலியக் கூட்டுத்தாபனம் ஆகிய இரண்டினதும் ஆற்றல்களை விருத்திசெய்வதற்குப் போதிளயளவு முதலீடுகள் செய்யப்படாமையுடன் இணைந்த வகையில் செலவுப் பிரதிபலிப்புக் கட்டணக் கட்டமைப்புகள் காணப்படாமையும், மிகக் குறைந்த செலவில் எரிசக்திப் பாதுகாப்பு ஏற்படுத்துவது தொடர்பான அரசாங்கத்தின் கொள்கையைப் பூர்த்தி செய்வதில் குறிப்பிடத்தக்களவில் சவால்களை உருவாக்கியுள்ளதடன் அவை வங்கித் துறையின் மீதும் அழுத்தங்களை ஏற்படுத்தியுள்ளன.

அங்கீகரிக்கப்பட்ட செலவு குறைந்த நீண்ட கால மின் உற்பத்தி விரிவாக்கத் திட்டத்திற்கு (டுஊடுவுபுநீ) இணங்க தேசிய வலையமைப்புக்கு ஆகக் குறைந்தது ஒரு மெகவொற் மின்சாரமும் சேர்க்கப்படாமையினால், இலங்கை மின்சார சபை செலவுகூடிய எரிபொருளை அடிப்படையாகக் கொண்ட அனல் மின் உற்பத்தி நிலையங்களிடமிருந்து மின் சக்தியை கொள்வனவு செய்ய வேண்டி ஏற்பட்டதுடன் வருடம் முழுவதிலும் தடங்கலற்ற மின்விநியோகத்தை உறுதிப்படுத்துவதற்காக நீர்மின் உற்பத்தி நிலையங்களின் உற்பத்தியைக் குறைக்க வேண்டியும் ஏற்பட்டது. களஞ்சிய வசதிகளை அதிகரிப்பதற்கான முதலீடுகள் செய்யப்படாமையினால் இலங்கை பெற்றோலியக் கூட்டுத்தாபனமும் கடுமையாகப் பாதிக்கப்பட்டது. அதன் விளைவாக எண்ணெயின் விலைகள் குறைந்து காணப்பட்ட காலப்பகுதியைப் பயன்படுத்துவதற்கான அதன் ஆற்றல் மட்டுப்படுத்தப்பட்டது.

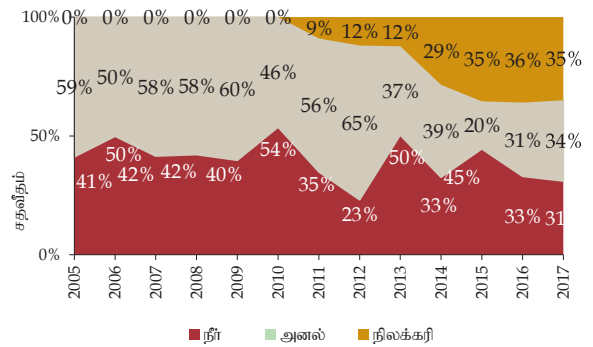
இலங்கை மின்சார சபை

2017 ஆம் ஆண்டில், இலங்கை மின்சார சபை 13,249 ஜிகாவொற் மணித்தியால மின்சாரத்தை விற்பனை செய்தது. அது 2016 ஆம் ஆண்டில் 2,494 ஜிகாவொற் மணித்தியாலங்களாகக் காணப்பட்டது. எவ்வாறாயினும், 2016 ஆம் ஆண்டின் ஒப்பிடுகையில் அதன் வருமானம் 2 சதவீதத்தால் அதிகரித்து 223,731 மில்லியன் ரூபாவாகக் காணப்பட்டதுடன் 2016 ஆம் ஆண்டில் 231,147 மில்லியன் ரூபாவாகக் காணப்பட்ட அதன் தொழிற்பாட்டுச் செலவுகள் 272,962 மில்லியன் ரூபாவாக அதிகரித்தது. இந்த குறிப்பிடத்தக்க அதிகரிப்பு இலங்கை மின்சார சபை 449,231 மில்லியன் ரூபா நட்டமடைவதற்குக் காரணமாக அமைந்ததுடன் 2016 ஆம் ஆண்டின் 14,499 மில்லியன் ரூபா நட்டத்துடன் ஒப்பிடுகையில் இது 240 சதவீத அதிகரிப்பாகும்.

குறிப்பாக நீரேந்துப் பிரதேசங்களில் நிலவிய உலர் வானிலையானது எதிர்பார்க்கப்பட்டதை விட மோசமானதாக இருந்ததுடன் அது 2016 ஆம் ஆண்டில் 25:8:31:36 ஆகக் காணப்பட்ட நீர்: ஏனைய புதுப்பிக்கத்தக்க எரிசக்தி: அனல் (எண்ணெய்): நிலக்கரி மின் உற்பத்தி விகிதம் 2017 ஆம் ஆண்டில் 20:11:34:35 ஆக அதிகரிப்பதற்குக் காரணமாக அமைந்தது. நீர் மற்றும் நிலக்கரி மின் உற்பத்தி நிலையங்கள் மூலம் 8,399 ஜிகாவொற் மணித்தியால மின்சக்தியை உற்பத்தி செய்ய முடியும் என்று எதிர்பார்க்கப்பட்ட போதிலும் 2017 ஆம் ஆண்டின் இறுதியில் நீர் மற்றும் நிலக்கரி மின் உற்பத்தி நிலையங்கள் 8,198 ஜிகாவொற் மணித்தியால சக்தியினை மாத்திரமே உற்பத்தி செய்திருந்தன. அதனால் மீதமுள்ள தேவையான 201 ஜிகாவொற் மணித்தியால மின்சக்தி ஒப்பீட்டளவில் செலவுகூடிய எண்ணெய் மின் உற்பத்தி நிலையங்கள் மூலமும் புதுப்பிக்கத்தக்க எரிசக்தி மூலங்கள் மூலமும் பூர்த்தி செய்யப்பட்டன. இதன் காரணமாக 2016 ஆம் ஆண்டில் 18.06 ரூபாவாகக் காணப்பட்ட அலகுக்கான செலவு 2017 ஆம் ஆண்டில் 19.84 ரூபாவாக அதிகரித்தது.

உண்மையில், 2016 ஆம் ஆண்டில் 152.00 பில்லியன் ரூபாவாகக் காணப்பட்ட இலங்கை மின்சார சபையின் நேரடி உற்பத்திச் செலவு 2017 ஆம் ஆண்டில் 21 சதவீதத்தால் அதிகரித்து 184.60 பில்லியன் ரூபாவாகக் காணப்பட்டது.

வரைபு 9.1 : உற்பத்திக் கலவை 2005 -2017

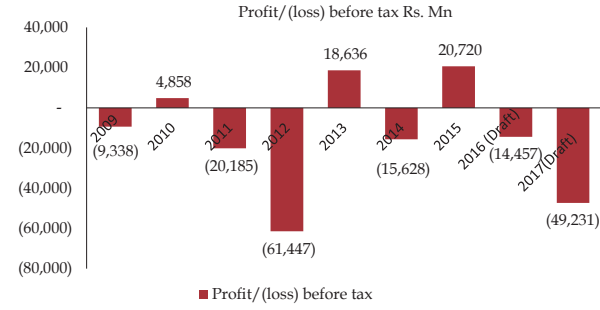


மூலம்: இலங்கை மின்சார சபை மற்றும் பொது தொழில்முயற்சிகளின் திணைக்களம்

செலவினப் பிரதிபலிப்பு விலை நிர்ணயப் பொறிமுறையொன்று அமுல்படுத்தப்படாமையினால், அரசாங்க வங்கிகளிடமிருந்து கடன்பெறுவதன் ஊடாக திரவத் தன்மைத் தேவைப்பாடுகளை முகாமை செய்ய வேண்டிய நிலை இலங்கை மின்சார சபைக்கு ஏற்பட்டது. அதனால் 2016 ஆம் ஆண்டில் 8691 மில்லியன் ரூபாவாகக் காணப்பட்ட அதன் கடன்பெறுகை 2017 ஆம் ஆண்டில் 6108 மில்லியன் ரூபாவாக அதிகரித்திருந்தது. இவ்வருடத்தில் அரசாங்கமும் இலங்கை மின்சார சபையின் வர்த்தகமல்லாத கடப்பாடுகளை ஈடுசெய்வதற்காக 6 பில்லியன் ரூபாவை மாற்றல் செய்ததன் மூலம் அதன் நட்டங்களுக்கு மேலதிக உதவிகளை வழங்கியது.

வரைபு 9.2 : இலங்கை மின்சார சபையின் இலாபமீட்டும் தன்மை

2009-2017



மூலம்: இலங்கை மின்சார சபை மற்றும் பொது தொழில்முயற்சிகள் திணைக்களம்

இலங்கை மின்சார சபை வீட்டுத் துறைக்கான மின் வழங்கலை நாட்டின் 99 சதவீதத்துக்கு விரிவுபடுத்தியுள்ளதுடன் அதன் மின் உற்பத்தியாற்றல் 14,291 மெகாவொட் ஆக உள்ளதுடன் 177,000 கிலோ மீற்றர் நீளமான மாற்றல் மற்றும் விநியோக ஒழுக்குகளையும் கொண்டுள்ளது. 6.1 மில்லியனுக்கும் மேற்பட்ட பயனர்கள் தினமும் சராசரியாக 36 மில்லியன் அலகு மின்சாரத்தை நுகர்கின்றனர்.

அட்டவணை 9.4: இலங்கை மின்சார சபையின் பொருத்தப்பட்டுள்ள உற்பத்தியாற்றல் மற்றும் மின் உற்பத்தி - 2015-2017

பொருத்திய கொள்வனவு	2015		Installed capacity MW	2016		2017 தற்காலிகமான	
	உற்பத்தி			Generation		உற்பத்தி	
	மொத்த உற்பத்தி	ஜியோ		percentage on Total Generation	GWh	Installed capacity MW	percentage on Total Generation
நீர்	1,377	38%	4,925	25%	3,504	21%	3,077
அனல் இ.மி.ச எ	604	8%	1,085	17%	2,362	18%	2,604
அனல் ஐ.பி.பி எ	511	9%	1,226	15%	2,164	16%	2,279
அனல் நிலக்கரி	900	34%	4,457	35%	5,066	35%	5,121
அனல் இ.மி.ச எ	455	34%	1,466	8%	1,195	10%	1,452
மொத்தம்	3,847	100%	13,159	100%	14,291	100%	14,533

மூலம்: இலங்கை மின்சார சபை

மென்மேலும் கைத்தொழில்கள் ஆரம்பிக்கப்படுகின்றமை, மின்சாரக் கார்கள் கண்டுபிடிக்கப்பட்டமை, மின் உபகரணங்களின் பயன்பாடு மென்மேலும் அதிகரித்தமை என்பவற்றின் காரணமாக கடந்த 5 வருடங்களாக மின்சாரத்திற்கான கேள்வி வருடாந்தம் 5.0 சதவீதத்தால் அதிகரித்து வந்துள்ளது. அதனால், அரசாங்கத்தின் உபாயமுறை முறையானது செலவு குறைந்த உற்பத்தி, சுற்றாடல் ரீதியில் நிலைபேறான தன்மை ஆகிய இரண்டு குறிக்கோள்களையும் கொண்டுள்ளது. அதனால், இலங்கை மின்சார சபையினால் தயாரிக்கப்பட்ட, 2018 முதல் 2037 வரையான ஒவ்வொரு வருடமும் ஆகக் குறைந்தது 400 மெகாவொற் மிக்சக்தி உற்பத்தியாற்றலை அதிகரிப்பதில் கவனம் செலுத்துகின்ற, ஒவ்வொரு வருடமும் ஆகக் குறைந்தது 85 பில்லியன் ரூபாவை அல்லது 550 550 மில்லியன் ஐக்கிய அமெரிக்க டொலர் முதலீட்டை வேண்டி நிற்கின்ற செலவு குறைந்த நீண்ட கால மின் உற்பத்தி விரிவாக்கத் திட்டத்திற்கு (ஓஊடுவுபு) இலங்கை பொதுப் பயன்பாடுகள் ஆணைக்குழுவின் அங்கீகாரம் பெறப்பட வேண்டியுள்ளது.

2018 ஆம் ஆண்டில் பின்வரும் செயற்திட்டங்கள் நடைமுறைப்படுத்தப்படவுள்ளன.

- சீன அரசாங்கத்துக்கும் இலங்கை அரசாங்கத்துக்கும் இடையிலான அரசாங்கத்திலிருந்து அரசாங்கத்துக்கு அடிப்படையில் அம்பாந்தோட்டையில் 400 MW LNG மின் உற்பத்தி நிலையத்தை அமைத்தல்.

- ஜப்பான் அரசாங்கத்துக்கும் இலங்கை அரசாங்கத்துக்கும் இடையிலான ஒரு கூட்டுத்தொழில்முயற்சிச் செயற்திட்டமாக அரசாங்கத்திலிருந்து அரசாங்கத்துக்கு அடிப்படையில் 500 MW LNG மின் உற்பத்தி நிலையத்தை அமைத்தல்.
- இந்திய அரசாங்கத்துக்கும் இலங்கை அரசாங்கத்துக்கும் இடையிலான ஒரு கூட்டுத்தொழில்முயற்சிச் செயற்திட்டமாக அரசாங்கத்திலிருந்து அரசாங்கத்துக்கு அடிப்படையில் 500 MW LNG மின் உற்பத்தி நிலையத்தை அமைத்தல்..
- 1 மெகாவொற் உற்பத்தியாற்றல் கொண்ட சிறியளவிலான 90 சூரிய சக்திச் செயற்திட்டங்களின் 2 ஆம் கட்டத்திற்கு அமைச்சரவையின் அங்கீகாரம் வழங்கப்பட்டுள்ளது.
- காற்றுச் சக்தியை புதுப்பிக்கத்தக்க எரிசக்தி மூலமொன்றாக அபிவிருத்தி செய்வதற்கும் தேவையான உட்கட்டமைப்புகளை வழங்குவதற்கான செலவுகளைக் குறைப்பதற்காக காற்று எரிசக்திப் பூங்கா நிறுவுவதற்கும் அமைச்சரவையின் அங்கீகாரம் வழங்கப்பட்டது.
- மன்னாரில் 100 மெகாவொற் உற்பத்தியாற்றல் காற்றுச் சக்திச் செயற்திட்டத்தை அமுபடுத்துவதற்காக ஆசிய அபிவிருத்தி வங்கியிடமிருந்து நிதி

உதவியைப் பெறுவதற்கு அமைச்சரவையின் அங்கீகாரம் வழங்கப்பட்டது.

- 2017 ஆம் ஆண்டில் மின்சக்தி நெருக்கடியைக் குறைப்பதாக இலங்கை மின்சார சபை பின்வரும் மின் உற்பத்தி நிலையங்களை இயக்குதல்
- இயக்கத்திலிருந்து நீக்கப்பட்ட பின்வரும் மின் உற்பத்தி நிலையங்களிடமிருந்து எரிசக்தியைக் கொள்வனவு செய்தல்
- மாத்தறையிலுள்ள 25ஆறு ர்குழு மின் உற்பத்தி நிலையம் ஒப்பந்த அடிப்படையில்
- புத்தளத்திலுள்ள 100ஆறு ர்குழு மின் உற்பத்தி நிலையம்
- எம்பிலிப்பிட்டியிலுள்ள 24ஆறு ர்குழு மின் உற்பத்தி நிலையம்
- புதுப்பிக்கத்தக்க எரிசக்திகளுக்கு 2018 வரவு செலவுத் திட்டத்தின் ஊடாக 04 வருடங்களுக்கு

50 சதவீத வரிச் சலுகை வழங்கப்பட்டுள்ளது.

- எரிசக்தி மூலங்களைப் பல்வகைமைப்படுத்துவதற்காக ருபே மற்றும் பசுமை எரிசக்தி மூலங்களை அமுல்படுத்துதல்
- மின்மாற்றல் மற்றும் விநியோகத்திற்கும் போதியளவு முதலீடு செய்யப்படுவதை உறுதிப்படுத்துதலும் ஒவ்வொரு மாகாணத்திலும் மின்மாற்றல் வசதிகளை வழங்குவதில் தனியார் துறையினரின் பங்கேற்பை ஊக்குவித்தலும்.
- இலங்கை பொதுப் பயன்பாடுகள் ஆணைக்குழுவினால் குறித்துரைக்கப்பட்ட தேவைப்பாட்டுக்கு இணங்க மொத்த வழங்கல் கொடுக்கல் வாங்கல் கணக்குகளை நடைமுறைப்படுத்துவதற்கு இலங்கை மின்சார சபை நடவடிக்கை எடுத்துள்ளது.
- மின்சாரத்திற்கான தன்னியக்கமான விலைச் சூத்திரமும் தற்போதுள்ள கட்டண முறையை அபிவிருத்தி செய்து நடைமுறைப்படுத்தப்படும்.

அட்டவணை 9.5: இலங்கை மின்சார சபையின் நிதி உற்பத்தி விளைவு

	ரூபா. மில்லியன்				
	துற்காலிகமான				
	2013	2014	2015	2016	2017
முநிசயவழையெட எவயவநஅநவெ					
சுநஎநரெந	200,931	205,638	198,363	216,647	223,731
எயடந மக ருடநஉவசஉவைல	194,147	202,645	188,684	206,811	218,450
முவாநச ஐஉஉழஅந	6,784	2,993	9,679	9,836	6,618
நுலினெவரசந	188,082	222,924	177,408	231,147	272,962
னுசைநஉவ புநநெசயவழையெ ஊழளவ	-	164,762	107,836	152,030	184,601
ஐீ (றுவை ஊசுரு)	80,308	101,149	63,731	81,752	89,254
ஊருட - குரநட ஊழளவ (முடா ரு ஊழயட)	40,102	63,613	44,105	70,278	95,347
புநநெசயவழையெ வசயளஎளைஎழையெ ரு னுளைவசகரவழையெ முருஆ ஊழளவ	26,196	25,236	33,297	40,975	45,651
ஊழசிமுசயவந நுலினெநள	8,172	4,536	3,882	4,487	4,325
ஐவெநசநளவ முட உழசமுறபெள யனெ னுநடயலநனீயலஅநவெள	12,813	7,027	5,133	4,276	8,415
ஊநிசநஉயைவழையெ	20,491	21,362	27,260	29,379	29,970
முநிசயவழையெ ிசமுகவை ிடமுளள	12,849	(17,286)	20,955	(14,499)	(49,231)
ருவைரனைவைலீழளவைழையெ					
உழசமுறபெள கசமுஅ டயமெள	58,760	27,000	318	6,108	8,691
ீயலஅநவெள வழ டயமெள	37,143	16,612	13,495	14,387	26,096
முரவளவயனெபெ னுநடிவ வழ டயமெள	44,404	54,791	41,614	33,468	24,341
ீரசஉயளநள கசமுஅ ஊஊ யனெ ஐீ	157,998	132,939	62,427	110,096	242,217
ீயலஅநவெள வழ ஊஊ யனெ ஐீ	134,048	140,750	72,177	85,014	176,708
முரவளவயனெபெ வழ ஊஊ யனெ ஐீ	23,950	16,140	6,390	31,603	72,030
முநிசயவழையெட எவயவளைவடைஎள					
ருவைள எழடன	10,628	11,063	11,786	12,785	13,249
ருவை புநநெசயவநன	11,959	12,423	13,159	14,291	14,533
ஊழளவீநச ருவை	16.75	20.15	15.05	18.06	19.84
எயடநளீநச ருவை	18.91	18.32	16.01	16.08	16.49
புநநெசயவழையெ ஊழஅழளவைழையெ					
வாநசஅயட (குரநட) ஊருட	1,326	1,744	1,085	2,362	2,604
வாநசஅயட (குரநட) ஐீ	1,975	2,610	1,226	2,164	2,279
ர்லனசமு	6,011	3,652	4,925	3,504	3,077
ஆவெ ர்லனசமுஇ றுனை ரு ஊசுரு	1,176	1,215	1,466	1,195	1,452
ஊழயட	1,469	3,202	4,457	5,066	5,121
வழவயட	11,959	12,423	13,159	14,291	14,533

மூலங்கள்: இலங்கை மின்சார சபை மற்றும் பொது தொழில்முயற்சிகள் திணைக்களம்

இலங்கைப் பெற்றோலியக் கூட்டுத்தபானம்

நாடு தனது எண்ணெய் தேவைளுக்கு முழுமையாக இறக்குமதியில் தங்கியிருப்பதனால், பெற்றோலியமும் பெற்றோலியத்துடன் தொடர்புடைய உற்பத்திகளும் வருடம் முழுவதிலும் இறக்குமதி செய்யப்படுகின்றன. 2017 ஆம் ஆண்டில், பெற்றோலிய உற்பத்திகளுக்கான (மசகு எண்ணெய் மற்றும் சுத்தீகரிக்கப்பட்ட பொருட்கள்) மொத்த இறக்குமதிச் செலவு 3,167 மில்லியன் ஐக்கிய அமெரிக்க டொலர்களாகக் காணப்பட்டது. இது 2017 ஆம் ஆண்டில் மொத்த இறக்குமதிகளின் 11.9 சதவீதமாகும்.

2013 ஆம் ஆண்டு முதல் சர்வதேச மட்டத்தில் எண்ணெய் விலைகள் வீழ்ச்சியடைந்து வந்து 2017 ஆம் ஆண்டின் ஆரம்பம் முதல் அதிகரிக்கத் தொடங்கியுள்ளன. 2013 ஆம் ஆண்டின் இறுதியில் 113 ஐ.அ.டொ.பீப்பாய் ஆகக் காணப்பட்ட ஐக்கிய இராச்சிய ப்ரென்ட் மசகு எண்ணெய்யின் விலை 2016 ஆம் ஆண்டின் இறுதியில் 54 ஐ.அ.டொ.பீப்பாய் ஆகக் காணப்பட்டதுடன் 2017 ஆம் ஆண்டின் 64 ஐ.அ.டொ.பீப்பாய் ஆகக் காணப்பட்டது. 2016 ஆம் ஆண்டுடன் ஒப்பிடுகையில் 2017 ஆம் ஆண்டில் சர்வதேச எண்ணெய் விலைகள் 17 சதவீதத்தினால் அதிகரித்த அதேவேளை 2016 ஆம் ஆண்டில் 1,708 ஐக்கிய அமெரிக்க டொலர்களாகக் காணப்பட்ட இலங்கை பெற்றோலியக் கூட்டுத்தபானத்தின் இறக்குமதிச் செலவுகள் 2017 ஆம் ஆண்டில் 85 சதவீதத்தால் அதிகரித்து 3,167

அட்டவணை 9.6 | இலங்கைப் பெற்றோலியக் கூட்டுத்தபானத்தின் நதி உற்பத்தி விளைவு (ரூபா. மில்லியன்)

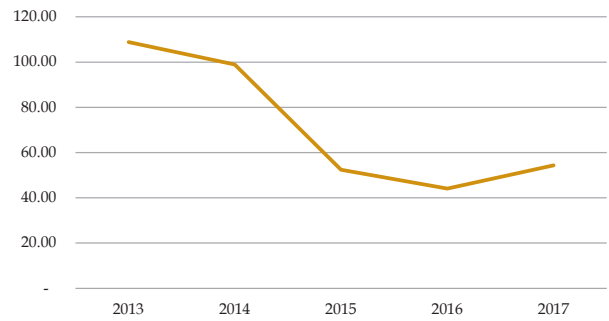
	உண்மையானது			தற்காலிகமானது	
	2013	2014	2015	2016	2017
மொத்த வருமானம்	494,010	533,124	385,980	435,091	528,512
ஒக்டேன் 92	102,733	106,302	86,747	96,836	136,752
ஒக்டேன் 95	7,739	9,954	10,470	13,932	22,091
மசல்	211,233	237,497	168,156	190,387	210,814
சுப்பர் மசல்	4,037	4,944	5,774	7,418	9,439
HF 800cc	5,882	5,109	21,860	43,539	39,888
HF 1500cc	45,095	39,159	16,801	3,165	5,134
HF 3500cc	12,708	16,196	1,110	-	-
LSHF	8,668	13,628	4,983	6,950	20,257
eg:lh	13,026	13,478	12,003	15,442	14,947
மண்ணெண்ணெய்	16,746	15,230	9,824	7,998	9,054
JET- A-1	52,609	54,622	34,641	31,559	43,034
ஏனைய உற்பத்திகள்	9,905	9,061	4,367	5,909	5,362
வேறு வருமானங்கள்	3,629	7,944	9,246	11,957	11,741
மொத்தச் செலவினம்	501,780	531,490	405,866	365,471	525,009
விற்பனைச் செலவுகள்	467,638	500,734	337,119	326,441	489,230
இறக்குமதிகள் - சுத்தீகரிக்கப்பட்ட எண்ணெய்	285,034	201,590	223,648	233,056	360,856
சுத்தீகரிப்பு நிலைய - மசகு எண்ணெய்	182,604	299,144	113,471	93,385	128,374
விற்பனை மற்றும் விநியோகம்	11,480	10,937	13,401	14,413	15,010
நிர்வாகம்	3,600	5,244	2,838	3,741	4,276
நிதிச் செலவு	18,540	13,962	15,049	11,405	10,531
பெறுமானத்தேய்வு	485	378	754	643	643
ஏனைய செலவுகள்	37	232	36,705	8,829	5,317
நாணய மாற்றுவீத வேறுபாடு	-	-	-	-	5,318
வரிக்கு முன்னான இலாபம்/ (நட்டம்)	(7,770)	1,633	(19,886)	69,620	3,504
நிலுவையாகவுள்ள வங்கிப் படுகடன்கள்	419,000	373,000	388,855	308,667	338,241

முலங்கள்: இலங்கைப் பெற்றோலியக் கூட்டுத்தபானம் மற்றும் பொது தொழில்முயற்சிகள் திணைக்களம்

ஐக்கிய அமெரிக்க டொலர்களாகக் காணப்பட்டது. வருடத்தில் நிலவிய உலர் வானிலை நிலைமைகளின் காரணமாக எரிபொருள் மூலமான அனல் மின் உற்பத்தி நிலையங்களின் மின் உற்பத்திக்காக எரிபொருளுக்கான கேள்வி அதிகரித்தமையும் இதற்கான ஒரு காரணமாகும். முடிவில்

நாட்டின் மீது பாதகமான பேரண்டப் பொருளாதாரத் தாக்கங்களை ஏற்படுத்தக்கூடிய சந்தைச் சக்திகளிக் காரணமாக எதிர்காலத்தில் எண்ணெய்யின் விலைகள் அதிகரித்துச் செல்லும் போக்கினால் ஏற்படக்கூடிய வெளிவாரியான அபாயச் சாத்தியங்களைத் தணிப்பதற்குத் தேவையான கொள்கை ஏற்பாடுகளை அரசாங்கம் செய்வது அவசியமாகும்.

வரைபு 9.3 : 2013-2017 காலப்பகுதியில் மசகு எண்ணெய்யின் விலை (ஐ.அ.டொலர்)



2016 ஆம் ஆண்டுடன் ஒப்பிடுகையில் இலங்கை பெற்றோலியக் கூட்டுத்தாபனத்தின் மொத்த வருமானம் 2017 ஆம் ஆண்டில் 21 சதவீதத்தால் அதிகரித்துள்ளது. இது நாட்டின் மொத்த உள்நாட்டு உற்பத்தியில் 4 சதவீதமாகும். இந்த வருமான அதிகரிப்புக்குக் காரணம், பெற்றோலுக்கான கேள்வி 40 சதவீதத்தாலும், டீசலுக்கான கேள்வி 10 சதவீதத்தாலும் மின் உற்பத்திக்காகப் பயன்படுத்தப்படும் கந்தகம் குறைந்த எரிபொருளுக்கான கேள்வி 3 மடங்கினாலும் அதிகரித்தமையாகும். அத்துடன் இலங்கை பெற்றோலியக் கூட்டுத்தாபனத்தின் இலாபங்கள் 3,504 மில்லியன் ரூபா வரை குறைவடைந்திருந்தது, இதற்குக் காரணம் டீசல் மற்றும் மின் உற்பத்திக்கான பாரமான எரிபொருள் என்பவற்றின்

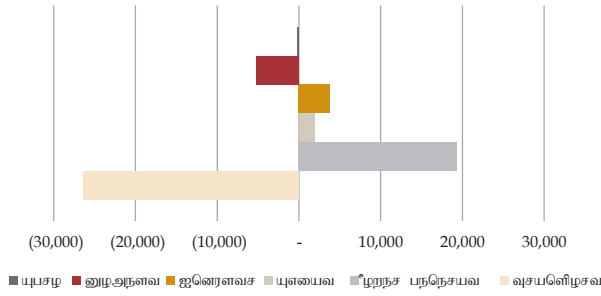
விற்பனை மூலம் உழைக்கப்பட்ட சாதகமான இலாப அளவுகளாகும்.

வரைபு 9.4 : பல்வேறுபட்ட துறை வாரியான இழப்புகளின் சேர்க்கை

ஊபாயசவ 9.4 ' ஊழாஅழைவைமெழுகு மூக மூளளளள டில்

இலங்கைநசநவெ ஞநஉவமசள

*சமூகஉவ றுளளள *சமூகவை. (மூளள) டை 2017 (கள. ஆடு)



மூலம்: இலங்கைப் பெற்றோலியக் கூட்டுத்தாபனம்

டீசல் மற்றும் பெற்றோல் முழுமையான செலவைவிடக் குறைவான விலையில் விற்பனை செய்யப்பட்டதனால் போக்குவரத்துத் துறையில் 26,337 மில்லியன் ரூபா நட்டம் ஏற்பட்டிருந்ததை பெற்றோலிய விற்பனைகளின் துறைவாரியான பகுப்பாய்வொன்று சுட்டிக்காட்டியுள்ளது. மண்ணெண்ணெய்க்கான மானியமான 27.53. ட ரூபாவைப் பிரதிபலித்ததன் காரணமாக 2017 ஆம் ஆண்டில் வீட்டுத் துறையும் நட்டத்தை வெளிக்காட்டியது. எவ்வாறாயினும், போக்குவரத்து மற்றும் வீட்டுத் துறைகளின் மூலம் ஏற்பட்ட நட்டங்கள் மின் உற்பத்தித் துறையின் மூலம் உழைக்கப்பட்ட இலாபங்கள்

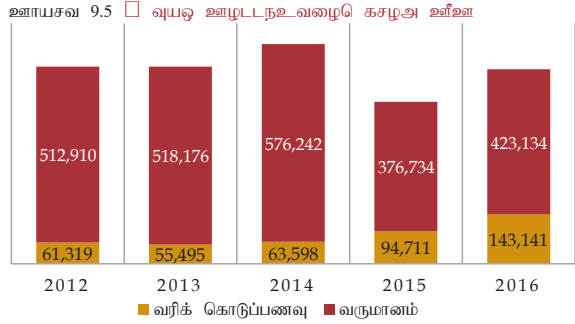
மூலம் ஈடுசெய்யப்பட்டன. இலாபத்துக்கான எரிசக்தித் துறையின் சாதகமான பங்களிப்பு 34 சதவீதாக உயர் மட்டத்தில் காணப்பட்டது. இது முன்னைய வருடத்துடன் ஒப்பிடுகையில் 31.43 சதவீத வீழ்ச்சியாகும்.

இறக்குமதி விலைப்பட்டியல் அதிகரித்தமை, ஐக்கிய அமெரிக்க டொலருக்கு எதிராக ரூபா பெறுமதி குறைவடைந்தமை என்பன 2017 ஆம் ஆண்டில் இலங்கை பெற்றோலியக் கூட்டுத்தாபனத்தின் வங்கிகளிடமிருந்து பெறப்பட்ட கடன்களை மேலும் அதிகரிக்கச் செய்தது. இலங்கை வங்கி மற்றும் மக்கள் வங்கி என்பவற்றிடமிருந்து பெறப்பட்ட கடன்களின் அளவு 30 பில்லியன் ரூபாவிலிருந்து 338 பில்லியன் ரூபா வரை அதிகரித்தது. வங்கிகளுக்கான இலங்கை பெற்றோலியக் கூட்டுத்தாபனத்தின் கடன்களின் அளவைக் குறைக்கக் கூடியதாக இருந்து 2016 ஆம் ஆண்டுடன் ஒப்பிடுகையில் இது தலைகீழான மாற்றமாகும். இலங்கை பெற்றோலியக் கூட்டுத்தாபனத்தின் வங்கிகளுக்கான கடன்கள் அதன் தேறிய இலாபத்தைக் கடுமையாகப் பாதித்துள்ளன என்பது சுட்டிக்காட்டப்பட வேண்டிய ஒரு விடயமாகும். அதனால், இலங்கை பெற்றோலியக் கூட்டுத்தாபனத்தினால் மொத்த இலாபமாக 39.3 பில்லியன் ரூபா உழைக்க முடிந்த போதிலும், இலங்கை பெற்றோலியக் கூட்டுத்தாபனத்தின் தேறிய இலாபம் 3.5 பில்லியன் ரூபாவாகக் குறைவடைவதற்கு வட்டிச் செலவு 10.5 பில்லியன் ரூபாவாகக் காணப்பட்டமையே பிரதான காரணமாகும். இலங்கை பெற்றோலியக் கூட்டுத்தாபனம் தனது தொழிற்பாட்டின் மீதுள்ள செலவுச் சுமையைக் குறைப்பதற்கு உதவக்கூடிய மாற்று நிதியீட்ட ஏற்படுகள் தொடர்பில் ஆராய்வது அத்தியாவசியமானதாக உள்ளது.

அட்டவணை 9.7 இலங்கை பெற்றோலியக் கூட்டுத்தாபனத்தின் வங்கிகளுக்கான கடன்கள் 2016.12.31 மற்றும் 2017.12.31 ஆத் திகதிகளில் உள்ளவாறு

ஊழாஅழைவைஅநவெ	புள யவ 31.12.2016 மூக - ஆடு			புள யவ 31.12.2017 மூக - ஆடு		
	மூக (றுவைவை வாந நசமூன)	மூக ஊந	வழவயட ஏயடந	மூக (றுவைவை வாந நசமூன)	மூக ஊந	வழவயட ஏயடந
மூக						
- குழசநவை ஊநசநவெஉல மூகயளெ (ஊஅழிமசவள)	74,235	-	74,235	105,148	5,583	110,730
- ஊஅழிமசவ டைட்டள	67,266	-	67,266	89,484	-	89,484
வழவயட - மூக	141,501	0	141,501	194,362	5,583	200,215
மூக						
- குழசநவை ஊநசநவெஉல மூகயளெ (ஊஅழிமசவள)	42,723	76,356	119,080	59,398	9,460	68,858
- ஊஅழிமசவ டைட்டள	48,086	-	48,086	69,168	-	69,168
வழவயட - மூக	90,809	76,356	167,166	128,566	9,460	138,026

வழவயட	232,310	76,356	308,667	322,928	15,043	338,241	29,573
ஏற்றசுஉநள : ஊநலடழெீநவசமுடநரஅ ஊழசிமுசயவழைமெ யனெ னுநியசவஅநவெழுகீரடிடடை நுவநசிசளைநள							



மூலம்: இலங்கைப் பெற்றோலியக் கூட்டுத்தாபனம்
 அரசாங்கத்துக்கு அதிகூடுலான வரிப் பங்களிப்பாளராக விளங்கும் இலங்கை பெற்றோலியக் கூட்டுத்தாபனம் 2017 ஆம் ஆண்டில் 147,388 மில்லியன் ரூபாவை வரியாகச் செலுத்தியுள்ளது. இது நாட்டின் மொத்த வரி வருமானத்தில் 10 சதவீதமாகும்.

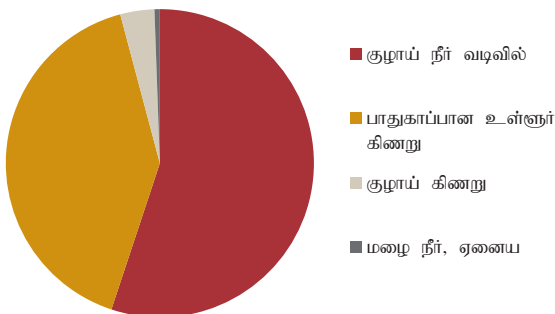
இலங்கை பெற்றோலியக் கூட்டுத்தாபனத்தின் மூலமான மொத்த வரிப் பங்களிப்பு தொடர்ச்சியாக அதிகரித்து வந்துள்ளது. 2010 ஆம் ஆண்டில் இலங்கை பெற்றோலியக் கூட்டுத்தாபனத்தின் வருமானத்தில் 10 சதவீதமாகக் காணப்பட்ட வரி ஆக்கக் கூறு 2017 ஆம் ஆண்டில் சுமார் 28 சதவீதம் வரை அதிகரித்துள்ளது.

9.3 குடிநீர்

தேசிய நீர் வழங்கல், வடிகாலமைப்புச் சபை (NWS&DB)

தேசிய நீர் வழங்கல், வடிகாலமைப்புச் சபையானது, இலங்கையில் பாதுகாப்பான குடிநீர் வழங்கின்ற, துப்புரவு வசதி ஏற்பாடுகளைச் செய்கின்ற பிரதான அதிகாரசபையாக விளங்குகின்றது. 2017 ஆம் ஆண்டின் இறுதில் பாதுகாப்பான குடிநீர் தளுவல் அளவு 89.3 சதவீதமாகக் காணப்பட்டது. அதில் 49.2 சதவீதம் குழாய் நீராகவும் மீதமுள்ள 40.1 சதவீதம் உள்ளூர் மூலங்களிலிருந்தும் பெறப்படுகின்றன.

ஊயசவ 9.6 யுஉஉநளள வழ ஞயகந னுசமெபெ ருயவநச



தேசிய நீர் வழங்கல், வடிகாலமைப்புச் சபை 21,130 கழிவுநீர் தொகுதிகளை வழங்கும் அதேவேளை 80,000 இணைப்புக்கள் கொழும்பு மாநகர சபையினால் பராமரிக்கப்படுகின்றன, அதில் 2.07 சதவீதம் மாத்திரமே 2017 ஆம் ஆண்டின் இறுதியில் குழாய் மூலமான கழிவுநீர்கற்றல் தளுவல் அளவாகக் காணப்பட்டது. அரசாங்கத்தின் குறிக்கோள்களுடன் இணைந்த வகையில், தேசிய நீர் வழங்கல், வடிகாலமைப்புச் சபை, 2025 ஆம் ஆண்டாகும் போது 100 சதவீதம் பாதுகாப்பான குடிநீர் தளுவல் அடைவதை இலக்காகக் கொண்டுள்ளது.

இந்த இலக்கின் அடிப்படையில், 2017 ஆம் ஆண்டில் தேசிய நீர் வழங்கல், வடிகாலமைப்புச் சபை 126,701 புதிய நீர் வழங்கல் இணைப்புக்களை வழங்கியது. அதன் மூலம் 2015 ஆம் ஆண்டின் இறுதியில் நீர் வழங்கல் இணைப்புக்களின் மொத்த எண்ணிக்கை 2,219,172 ஆக அதிகரித்தது. 2017 ஆம் ஆண்டின் இறுதியில், தேசிய நீர் வழங்கல், வடிகாலமைப்புச் சபையின் 23 செயற்திட்டங்கள் 190 பில்லியன் ரூபா செலவில் நடைபெற்று வந்தன. இச்செயற்திட்டங்கள்;

ய) தேசிய நீர் வழங்கல், வடிகாலமைப்புச் சபை முழுமையாக நிதியிடுவதுடன், தேசிய நீர் வழங்கல், வடிகாலமைப்புச் சபை பெரும்பாலும் திறைசேரியின் வசதிக் கடிதமொன்றின் மூலம் அல்லது உத்தரவாதம் ஒன்றின் மூலம் நேரடியாக கடன் வழங்குநர்களுடன் நிதியீட்ட ஒப்பந்தங்களைச் செய்து கொண்டவை.

டி) அரசாங்கத்திற்கும் கடன்வழங்குநர்களுக்கும் இடையிலான நிதியிட்ட ஒப்பந்தங்கள் மூலம் அரசாங்கத்தினால் நிதியீட்டப்பட்டவை.

உ-) அரசாங்கத்தினால் பகுதியளவில் நிதியிட்டப்பட்டவை, அதாவது 2016 ஆம் ஆண்டின் பின்னர், செயற்திட்டம் நகரப்பிரதேசத்தில் அமைந்திருக்குமாயின், கடன் சேவைச் செலவின் 50 சதவீதத்தை நிரப்புவதற்குத் தேவையான இடைவெளியை வழங்கும் அதேவேளை மீதமுள்ள 50 சதவீதம் தேசிய நீர் வழங்கல், வடிகாலமைப்புச் சபையினால் செலுத்தப்படும், அத்துடன் செயற்திட்டம் கிராமப்புறத்தில் அமைந்திருப்பின் கடன் சேவைச் செலவில் 75 சதவீதத்தை அரசாங்கம் செலுத்தும் அதேவேளை கடன் சேவைச் செலவின் 25 சதவீதத்தை தேசிய நீர் வழங்கல், வடிகாலமைப்புச் சபை செலுத்தும்.

(அ) மற்றும் (ஆ) வகையான செயற்திட்டங்களின் விடயத்தில், அரசாங்கம் தேசிய வரவு செலவுத் திட்டத்திலிருந்து பற்றாக்குறை நிதியீட்டடமாக தேசிய நீர் வழங்கல், வடிகாலமைப்புச் சபைக்கு உதவிகளை வழங்கும். தேசிய நீர் வழங்கல், வடிகாலமைப்புச் சபையின் திரவத் தன்மைக்கு உதவதற்காகவும் ஐந்தொகையைப் பலப்படுத்துவதற்காகவும் அதன் சார்பில் அரசாங்கம் திறைசேரி முறிகளை வெளியிட்டு வந்துள்ளதுடன் நிலைமைகளைப் பொறுத்து எதிர்காலத்திலும் வெளியிடும். மேலும்

அரசாங்கம் உத்தரவாதக் கடிதங்களையும், கடன் வசதிக் கடிதங்களையும் விநியோகித்துள்ளது. தேசிய நிர்வாகம், வடிகாலமைப்புச் சபை 2017 ஆம் ஆண்டில் 14,196 மில்லியன் ரூபா செலவில், 679 மில்லியன் கியூபிக் மீட்டர் குடிநீரை உற்பத்தி செய்தது. இது 2016 ஆம் ஆண்டுடன் ஒப்பிடுகையில் 4.6 சதவீத அதிகரிப்பாகும். 2016 ஆம் ஆண்டில் 45.18 ரூபாவாகக் காணப்பட்ட ஒரு அலகு (1அ3) நீருக்கான சராசரி மொத்தச் செலவு 2017 ஆம் ஆண்டில் 46.95 ரூபாவாக அதிகரித்துள்ளது. தேசிய நிர்வாகம், வடிகாலமைப்புச் சபை, 22,19,172 நிர்வாக இணைப்புகளின் ஊடாகவும் பவுசர்கள் ஊடாகவும் 508 மில்லியன் கன மீட்டர் நீரை விநியோகித்தது. இது 2016 ஆம் ஆண்டுடன் ஒப்பிடுகையில் 5 சதவீத அதிகரிப்பாகும். 2017 ஆம் ஆண்டில் தேசிய நிர்வாகம், வடிகாலமைப்புச் சபை 23,860 மில்லியன் ரூபாவை வருமானமாக உழைத்தது. இது முன்னைய வருடத்துடன் ஒப்பிடுகையில் 1 சதவீதத்தால் அதிகரிப்பாகும்.

அவற்றில் வானிலை முறைமைகளின் தாக்கத்தினால் நம்பகமான நீர் மூலங்கள் காணப்படாமல் ஒரு முக்கியமான பிரச்சினையாகும். பாதுகாப்புற்ற சுற்றாடல் செயற்பாடுகளின் காரணமாக தரைக்கீழ் நீர் மாசடைவதும் ஒரு பிரச்சினையாக உள்ளது. இந்தப் பின்னணியில் தான் இச்சபை யாழ்ப்பாணத் தீபகற்பத்தில் உவர் நீக்கல் நிலையமொன்றை நிர்மாணிப்பதற்கான/நிறுவுவதற்கான செயற்திட்டமொன்றை முன்னெடுத்தது. அதேநேரம், நிர்வாகம் 2012 ஒக்டோபர் மாதத்தின் பின்னர் கட்டண மீளாய்வொன்றை மேற்கொள்ளவில்லை. அதனால் 2017 ஆம் ஆண்டில் அரசாங்கம் திறைசேரி உத்தரவாதங்கள் மற்றும் வசதிக் கடிதங்கள் உள்ளிட்ட ஏனைய உதவிப் பொறிமுறைகளுடன் 12 மில்லியன் ரூபா உட்சேர்க்க வேண்டி ஏற்பட்டது. முதலீட்டு இடைவெளியை நிரப்பும் நோக்கில் நிர்வாகம் சபை, அரசாங்கத்தின் நிதியீட்டத்தில் முழுமையாகத் தங்கியிருக்கும் நிலைக்கான ஒரு மாற்றீடாக அரசாங்க தனியார் பங்குடமையின் சாத்தியம் தொடர்பிலும் நுகர்வோருக்கு தடங்கலற்றமுறையில் சுத்தமான நீரை வழங்கும் குறிக்கோளுக்கு உதவும் மாற்றுத் தொழில்நுட்பங்களின் சாத்தியம் தொடர்பிலும் ஆராய்ந்து வருகின்றது.

வருமானம் 1 சதவீதத்தால் அதிகரித்த போதிலும், நிர்வாகம் செலவு 8.7 சதவீதத்தாலும் ஏனைய தொழிற்பாட்டுச் செலவினங்கள் 4.9 சதவீதத்தாலும் அதிகரித்தமையினால் உற்பத்திச் செலவு 5.3 சதவீதத்தால் அதிகரித்தது. அதனால், செலவுகளில் ஏற்பட்ட அதிகரிப்பு மற்றும் தொழிற்பாடு அல்லாத வருமானம் 17 சதவீதத்தால் குறைவடைந்தமை என்பவற்றின் காரணமாக இச்சபையின் தேறிய இலாபம் 2017 ஆம் ஆண்டில் 1,817 மில்லியன் ரூபாவாகப் பதிவாகியது. இது 2016 ஆம் ஆண்டுடன் ஒப்பிடுகையில் 38 சதவீத வீழ்ச்சியாகும். தனது தளவல் அளவைத் துரிதப்படுத்துவதற்காகச் செயற்திட்டங்களைப் மேற்கொண்டதன் காரணமாக 2017 ஆம் ஆண்டின் இறுதியில் தேசிய நிர்வாகம், வடிகாலமைப்புச் சபையின் மொத்தச் சொத்துக்கள் 441,237 மில்லியன் ரூபாவாகக் காணப்பட்டது. இது 2016 ஆம் ஆண்டில் 383,197 மில்லியன் ரூபாவாகக் காணப்பட்டது. விநியோக முறைகளில் உள்ள தொடர்ச்சியான கசிவுகளின் விளைவாக 2017 ஆம் ஆண்டில் மொத்த நீர் உற்பத்தியில் 25.24 சதவீதம் அதாவது 171 மில்லியன் கன மீட்டர் நீர் இழக்கப்பட்டுள்ளது அல்லது வருமானம் தராத நீராக மாற்றமடைந்துள்ளது. வருமானம் தராத நீர் இச்சபை எதிர்நோக்கும் ஒரு முக்கியமான பிரச்சினையாக உள்ளது. 2013 ஆம் ஆண்டில் 30.24 சதவீதமாகக் காணப்பட்ட வருமானம் தராத நீர் 2017 ஆம் ஆண்டில் 25.24 சதவீதம் வரை படிப்படியாகக் குறைந்துள்ளது. மேலும், 2016 ஆம் ஆண்டில் 45.72 சதவீதமாகக் காணப்பட்ட கொழும்பு நகரப் பிரதேசத்தின் வருமானம் தராத நீர் 2017 ஆம் ஆண்டில் 43.14 சதவீதமாகக் குறைந்துள்ளது.

முழுச் சனத்தொகைக்கும் நீர் வழங்கும் குறிக்கோளை நிறைவேற்றுவதில், இச்சபை பல்வேறு சவால்களை எதிர்நோக்கியது.

அட்டவணை 9.8 | தேசிய நிர்வாகம், வடிகாலமைப்புச் சபையின் நிதி உற்பத்தி விளைவு (ரூபாமில்லியன்)

	உண்மையானது			தற்காலிகமானது	
	2013	2014	2015	2016	2017
வருமானம்	17,216	14,710	19,584	23,585	25,860
நீர்	16,161	17,447	18,374	21,318	21,692
நீருடன் தொடர்புடைய வருமானம்	1,056	1,263	1,210	2,267	2,167
விற்பனைச் செலவுகள்	(10,157)	(11,326)	(12,315)	(13,486)	(14,196)
மொத்த இலாபம்	7,059	7,384	7,269	10,099	9,663
வேறு வருமானங்கள்	1,195	1,390	1,666	1,478	1,724
நிர்வாகச் செலவுகள்	(5,832)	(5,985)	(8,571)	(9,136)	(9,935)
ஏனைய தொழிற்பாட்டுச் செலவுகள்	(559)	(334)	(464)	(704)	(714)
தொழிற்பாட்டு இலாபம்/ (நட்டம்)	1,863	2,455	(100)	1,737	738
நிதி வருமானம்	(814)	(1,030)	1,186	1,245	1,157
ஏனைய செலவுகள் + வரிகள்	(47)	53	(56)	(67)	(66)
தேறிய இலாபம்/(நட்டம்)	1,002	1,372	1,030	2,978	1,817
முக்கிய செயலாற்றுகைக் குறிகாட்டிகள்					
இணைப்புகள் (எண்ணிக்கை மில்லியனில்)	1.7	1.8	1.9	2.1	2.2
நீர் உற்பத்தி (மில்லியன் கன மீட்டர்கள்)	547	585	612	649	679
நீர் விற்பனைகள் (மில்லியன் கன மீட்டர்கள்)	381	416	442	484	508
வருமானம் தராத நீர் (சதவீதம்)	30.2	29	28	25.4	25.2
நீர் வழங்கல் செயற்திட்டங்கள் (எண்ணிக்கை)	325	329	331	337	343
சமுதாய நிர்வாகம் செயற்திட்டங்கள் (எண்ணிக்கை)	4,500	4,500	4,500	4,500	N/A
பாதுகாப்பான குடிநீர் வழங்கல் தழுவல் அளவு (சதவீதத்தில்)	84	84	86	89	89.3
நிறுவனங்களுக்கான கழிவுநீரகற்றல் இணைப்புகள் (எண்ணிக்கை)	831	997	726	1,349	1,471
நிறுவனங்களுக்கான கழிவுநீரகற்றல் இணைப்புகள் (எண்ணிக்கை)	13,946	12,192	9,643	14,523	15,958

மூலங்கள்: தேசிய நிர்வாகம், வடிகாலமைப்புச் சபை, பொது தொழில்முயற்சிகள் திணைக்களம்

9.4 துறைமுகங்கள்

இலங்கையின் துறைமுக மற்றும் கப்பல்துறையானது 7 முக்கியமான துறைமுகங்களையும் 20 மீன்

பிடித்துறைமுகங்களையும் கொண்டு இந்நாட்டின் வர்த்தக, வாணிபத் துறையின் நிலைபேறான வளர்ச்சிக்கு முக்கியமான பங்களிப்பு வழங்கு வருகின்றது. 2015 ஆம் ஆண்டில் உலகிலுள்ள மிகச் சிறந்த கொள்கலன் கையாளும் 50 துறைமுகங்களில் கொழும்புத்

துறைமுகம் 33 ஆம் இடத்தில் தரப்படுத்தப்பட்டது. கொழும்பு துறைமுகமானது இலங்கையிலுள்ள பிரதான துறைமுகமாகும். அது மொத்த கப்பல் வருகையில் 87 சதவீதத்தையும் மொத்த தொன் எண்ணிக்கையில் 95 சதவீதத்தையும் கொள்கலன்களில் 100 சதவீதத்தையும் கையாளுகின்றது.

2017 ஆம் ஆண்டில் கொழும்பு துறைமுகத்திற்கு மொத்தமாக 5,126 கப்பல்கள் வருகை தந்தன. இது 2016 ஆம் ஆண்டின் 5,085 கப்பல் வருகைகளுடன் ஒப்பிடுகையில் 0.8 சதவீத அதிகரிப்பாகும். மேலும், கொழும்பு துறைமுகத்தினால் கையாளப்பட்ட மொத்தத் தொன் எண்ணிக்கை 2017 ஆம் ஆண்டில் 204.5 மில்லியன் வரை அதிகரித்துள்ளது.

துறைமுக மற்றும் கப்பல்துறை நிர்மாணம் மற்றும் பராமரிப்புச் செயற்திட்டங்களுக்குப் பாரியளவிலான வெளிநாட்டு முதலீடுகளை உட்பாய்ச்சுவதற்கான வசதிகளைச் செய்து கொடுப்பதன் மூலம் துறைமுகங்கள் துறையை அபிவிருத்தி செய்வதற்கு அரசாங்கம்

2017.07.29 ஆந் திகதி செய்து கொள்ளப்பட்டதுடன் அது 2017.12.09 ஆந் திகதி முதல் நடைமுறைக்கு வந்தது. சலுகை ஒப்பந்தத்திற்கு இணங்க 1.4 பில்லியன் ஐக்கிய அமெரிக்க டொலர் கிரயத்தில் 292,097,400 ஐக்கிய அமெரிக்க டொலர் (தொகுதி 1) அரசாங்க கருவூலத்திற்கு மாற்றப்பட்டது.

இலங்கை துறைமுக அதிகாரசபை

2016 ஆம் ஆண்டில் 5,782 ஆகக் காணப்பட்ட கப்பல் வருகைகளின் மொத்த எண்ணிக்கை 2017 ஆம் ஆண்டில் சிறிதளவில் அதிகரித்து 5,798 ஆகக் காணப்பட்டதுடன் அதற்கிணங்க இலங்கை துறைமுக அதிகாரசபையின் வருமானம் (ஏனைய வருமானங்கள் நீங்கலாக) 2016 ஆம் ஆண்டில் காணப்பட்ட 36.79 பில்லியன் ரூபாவிலிருந்து 1 சதவீதத்துக்கும் குறைவாக அதிகரித்து 36.91 பில்லியன்

எதிர்பார்க்கின்றது. அம்பாந்தோட்டை துறைமுக அபிவிருத்திச் செயற்திட்டத்தின் கட்டம் ஐஐ, கிழக்கு கொள்கலன் முனையத்தின் கப்பல்துறை மற்றும் முற்றுவெளி, காலி அலைதாங்கி நிர்மாணம் என்பன 2016 ஆம் ஆண்டில் வெற்றிகரமாகப் பூர்த்திசெய்யப்பட்ட முக்கிய அபிவிருத்திக் செயற்திட்டங்களாகும். மேலும் சரக்கு விநியோகம், பெறுமதி சேர்ப்புச் சேவைகள், வியாபார நிலைய நிர்மாணம் (கோட்பாட்டு மாதிரியைத் தயாரித்தல்) என்பன போன்ற செயற்திட்டங்கள் ஏற்கனவே ஆரம்பிக்கப்பட்டுள்ளன.

அரசாங்க தனியார் பங்குடமையை ஊக்குவிக்கும் அரசாங்கத்தின் கொள்கைக்கு இணங்க, அம்பாந்தோட்டைத் துறைமுகத்தை இயக்குவதற்கான சலுகை ஒப்பந்தமொன்று இலங்கை துறைமுக அதிகாரசபை, இலங்கை சனநாயக சோஷலிசக் குடியரசு, சைனா மேர்ச்சன்ட்ஸ் போர்ட்ஸ் ஹேரால்டிங் கம்பனி லிமிடட், அம்பாந்தோட்டை சர்வதேச துறைமுகக் குழும (தனியார்) கம்பனி லிமிடட், அம்பாந்தோட்டை சர்வதேச துறைமுக சேவைகள் (தனியார்) கம்பனி லிமிடட் என்பவற்றுக்கு இடையில ரூபாவாகக் காணப்பட்டது. 2016 ஆம் ஆண்டின் ஒப்பிடுகையில் இலங்கை துறைமுக அதிகாரசபையின் மொத்த இலாபம் சுமார் 16.80 பில்லியன் ரூபாவாகக் காணப்பட்டதுடன் தொழிற்பாட்டுச் செலவினம் சுமார் 28 பில்லியன் ரூபாவாகக் காணப்பட்டது.

எவ்வாறாயினும், 2016 ஆம் ஆண்டில் 1,035 மில்லியன் ரூபாவாகக் காணப்பட்ட தேறிய இலாபம் 2017 ஆம் ஆண்டில் 1,177 சதவீதத்தால் அதிகரித்து 13,322 மில்லியன் ரூபாவாகக் காணப்பட்டது. இலங்கை துறைமுக அதிகாரசபையின் நிதிச் செலவினம் 2.2 பில்லியன் பில்லியன் ரூபாவினால் குறைக்கப்பட்டமையும் 2016 ஆம் ஆண்டில் 237 பில்லியன் ரூபாவாகக் காணப்பட்ட நிதிச் செலவு மற்றும் படுகடன்களுடன் தொடர்புடைய செலாவணி நட்டம் 2017 ஆம் ஆண்டில் .69 பில்லியன் ரூபாவாகக் குறைவடைந்தமையுமே இதற்கான காரணமாகும்.

அட்டவணை 9.9 | இலங்கை துறைமுக அதிகாரசபையின் நிதி உற்பத்தி விளைவு (ரூ. மில்லியன்)

(ரூபா மில்லியன்)

	உண்மையான			தற்காலிகமானது	
	2013	2014	2015	2016	2017
மொத்த வருமானம்	35,240	36,676	40,805	44,080	43,958
கடற்போக்குவரத்து	4,967	5,303	6,789	7,963	8,502
எல்ஃவ்டோரிங்	19,751	19,078	18,431	18,520	17,487
துறைக் களம் கையாளல்	3,633	3,920	4,553	5,066	5,419
துறைமுக வசதிகள்	2,851	3,278	4,165	4,020	4,235
ஏனையவை	965	797	1,190	1,230	1,270
வேறு வருமானங்கள்	3,073	4,400	5,677	7,281	7,045
மொத்தச் செலவினம்	33,615	27,779	34,870	33,007	28,531
தொழிற்பாட்டுச் செலவுகள்	16,191	15,841	17,847	15,290	15,043
திருத்த வேலைகள் மற்றும் பராமரிப்பு செலவுகள்	4,209	3,956	4,829	4,873	4,977
நிர்வாகச் செலவுகள்	10,272	5,123	8,309	8,458	8,030
தேறிய நிதிச் செலவு	2,943	2,949	3,795	4386	481
வரிக்கு முன்னரான இலாபம்/ (நட்டம் மற்றும் அந்நியச் செலாவணி நட்டம்)	1,625	8,897	6,025	11,073	15,427
வெளிநாட்டு நாணய நட்டம்	-	-	20,193	10,038	2,205

வருடத்திற்கான இலாபம் /நட்டம்	1,625	8,897	(14,168)	1,035	13,222
நிலுவையாகவுள்ள வங்கிப் படுகடன்கள்	7,151	11,968	14,889	12,495	8,960
அரசாங்கத்துக்கு நிலுவையாகவுள்ள படுகடன்கள் / வெளிநாட்டுக் கடன்	188,625	206,271	218,260	224,840	60,122
வெளிநாட்டுக் கடன்களுக்கான வட்டி	3,921	3,639	3,762	4,302	2,082
முக்கிய செயலாற்றுகைக் குறிகாட்டிகள்					
வூருடு கையாளல் (எண்ணிக்கை மில்லியனில்)	2.50	4.90	5.19	5.78	6.2
கப்பல்களின் வருகை (எண்ணிக்கை)	3,862	5,072	5,450	5,782	5,798
கொழும்பு	3,582	4,407	4,772	5,085	5,126

ஆலோசனைவநசள ஈயள யீசழனன வான வசயளெகநச ழக வான வழவயட டநயளந உழளெணைநசயவழை ழக வான ர்யஅடியவொழவயஇ ழசவஇ வழ வான பழளநசஅநவெ உழககநசள யனெ லை வரசெ வான

9.5 பயணிகள் போக்குவரத்து

இலங்கை போக்குவரத்துச் சபை

பொது போக்குவரத்துத் துறையில் இலங்கை போக்குவரத்துச் சபை முக்கியமான வகிபாகத்தைக் கொண்டுள்ளது. அது வருடாந்தம் 448 மில்லியன் கிலோமீற்றர் பயணத்தை மேற்கொள்கின்றது. இவற்றில்

கிராமப் புறங்களுக்குப் போக்குவரத்து வசதிகளை வழங்குவதற்காக மேற்கொள்ளப்படும் 'கெமி செரிய', இரவு நேர பயணிகளுக்காக இயக்கப்படும் 'நிசி செரிய' என்பவற்றை உள்ளடக்கிய 95 மில்லியன் கிலோமீற்றர் சிக்கனமற்ற பயண வழிகளும் அடங்கும். இவை தவிர, பாடசாலைப் பிள்ளைகள் மற்றும் பல்கலைக்கழக மாணவர்களுக்கான போக்குவரத்துச் சேவைகளும் இ.போ.சபையினால் மானிய விலையில் நடாத்தப்படுகின்றன.

எவ்வாறாயினும், இலங்கைப் போக்குவரத்துச் சபையானது, அதன் தொழிற்பாட்டு வரலாற்றில் முதற்தடவையாக 2 பில்லியன் ரூபா (திறைசேரியின் நிதி உதவிகள் நீங்கலாக) இலாபத்தை ஈட்டியுள்ளது. இ.போ. சபையின் முற்றிலும் மாற்றமான செயலாற்றுகைக்கான காரணங்கள்

அட்டவணை 9.10 | இலங்கை போக்குவரத்துச் சபையின் நிதி உற்பத்தி விவரம்

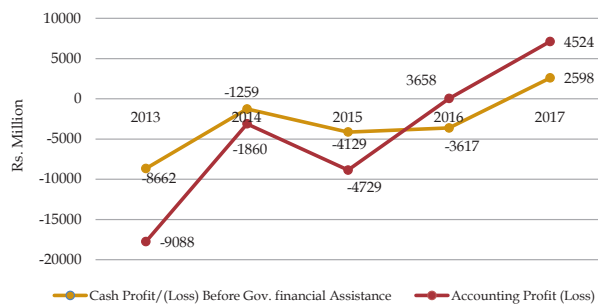
	(Rs. Million)				
	உண்மையான			தற்காலிகமானது	
	2013	2014	2015	2016	2017
வருமானம்	22,182	31,418	33,755	35,738	40,704
தொழிற்பாட்டு வருமானம்	21,497	30,280	32,917	34,889	39,261
ஏனைய வருமானம்	685	1,138	838	849	1,443
செலவினம்	30,844	32,677	37,884	39,355	38,106
சம்பளம்	14,034	15,209	20,949	21,454	19,697
எரிபொருள்	12,545	13,387	12,639	12,894	12,912
ஏனைய நடைமுறைச் செலவுகள்	3,477	3,222	3,283	3,569	4,138
நிறுவனத் தொழிற்கூலி	788	859	1,013	1,438	1,359
அரசாங்கத்தின் நிதி உதவிக்கு முன்னரான காசு இலாபம்/ (நட்டம்)	(8,662)	(1,259)	(4,129)	(3,617)	2,598
அரசாங்க நிதி உதவி	1,552	1,377	1,378	9,253	3,924
காசு இலாபம்/ (நட்டம்)	(7,110)	118	(2,751)	5,636	6,522
பெறுமானத்தேய்வு	1,978	1,978	1,978	1,978	1,978
கணக்கீட்டு இலாபம்/ (நட்டம்)	(9,088)	(1,860)	(4,729)	3,658	4,544
ஏனைய நிதித் தகவல்கள்					
திறைசேரி மானியம்	7,471	8,562	8,842	12,033	11,260
மீளெழும்	6,565	6,965	7,275	10,718	9,210
மூலதனம்	906	1,597	1,567	1,315	1,074
நிலுவையாகவுள்ள நியதிச்சட்டக் கொடுப்பனவுகள்	4,022	7,369	11,932	6,618	4,054
முக்கிய செயலாற்றுகைக் குறிகாட்டிகள்					
கிலோ மீற்றரொன்றுக்கான எரிபொருட் செலவு	36.5	35	27.91	27.87	28.18
பஸ் வண்டியொன்றுக்கான ஊழியர்களின் எண்ணிக்கை	8	8	7	6	6
இயங்கிய பஸ் வண்டிகளின் நாளொன்றுக்கான சராசரி	4,720	4,596	5,284	5,314	5,266
பழுதடைந்துள்ள பஸ் வண்டிகள்	2,337	1,781	2,721	2,337	1,173
இயங்கிய மில்லியன் கிமீ	344	371	440	452	448
பஸ் தொகுதியின் சராசரி வயதுப் பகுப்பாய்வு					
5 வருடங்களுக்குக் குறைந்தவை	884	2,189	742	884	2,852
10 வருடங்களுக்குக் குறைந்தவை	2,014	2,133	1,819	2,014	1,050
10 , 15	2,486	1,611	2,978	2,486	1,432
15 வருடங்களுக்கு மேற்பட்டவை	1,759	1,736	2,101	1,759	1,973
மொத்தம்	7,143	7,669	7,640	7,143	7,307

மூலங்கள்: இலங்கை போக்குவரத்துச் சபை மற்றும் பொது தொழில்முயற்சிகள் திணைக்களம்

எவ்வாறாயினும், இலங்கைப் போக்குவரத்துச் சபையானது, அதன் தொழிற்பாட்டு வரலாற்றில் முதற்தடவையாக 2 பில்லியன் ரூபா (திறைசேரியின் நிதி உதவிகள் நீங்கலாக) இலாபத்தை ஈட்டியுள்ளது. இ.போ. சபையின் முற்றிலும் மாற்றமான செயலாற்றுகைக்கான காரணங்கள்

- இ.போ.சபையின் பேருந்து தொகுதியை அதிகரிப்பதற்காக 2014 ஆம் ஆண்டில் குத்தகை அடிப்படையில் 2,200 பஸ் வண்டிகள் கொள்வனவு செய்யப்பட்டதன் காரணமாக தொழிற்பாட்டு கிலோமீற்றர்கள் அதிகரித்தமையும் பராமரிப்புச் செலவுகள் குறைவடைந்தமையும். இந்தக் குத்தகையின் மொத்தப் பெறுமதி வருடமொன்றுக்கு 2 பில்லியன் ரூபாவாகும். அதில் 50 சதவீதத்தை பொதுத் திறைசேரி வழங்குகின்றது.
- பொதுத் திறைசேரியின் 6,500 மில்லியன் ரூபாவை உதவியுடன் மிகை ஊழியர் பிரச்சினையைத் தீர்ப்பதற்காக 2016 ஆம் ஆண்டில் தன்னார்வ இளைப்பாறல் திட்டமொன்று அறிமுகப்படுத்தப்பட்டது. இந்த வகையில் 3,822 ஊழியர்கள் இளைப்பாறினர். அதனால் மாதாந்தம் ஏறக்குறைய 146 மில்லியன் ரூபா அல்லது வருடமொன்றுக்கு 1,752 மில்லியன் ரூபா சம்பளச் செலவு சேமிக்கப்பட்டது.
- 2017 ஆம் ஆண்டில் மேற்கொள்ளப்பட்ட பஸ் கட்டண அதிகரிப்பு, அதற்கிணங்க, முன்னைய வருடத்துடன் ஒப்பிடுகையில் 2017 ஆம் ஆண்டில் கட்டண வருமானம் சுமார் 1000 மில்லியன் ரூபாவுக்கும் அதிகமான தொகையினால் அதிகரித்தது.
- இ.போ.சபையின் செலுத்தப்படாதுள்ள நியதிச்சட்ட நிலுவைகளைச் செலுத்துவதற்காக 5,000 மில்லியன் ரூபாவை வழங்குவதற்கு உடன்பட்டது. அதில் 1,000 மில்லியன் ரூபா 2017 ஆம் ஆண்டில் வழங்கப்பட்டதுடன் மீதித் தொகை 2018 ஆம் ஆண்டில் வழங்கப்படும். இதற்குப் பிரதியுபகாரமான இலங்கைப் போக்குவரத்துச் சபை பயன்படுத்தப்படாத காணிகளை அரசாங்கத்தின் அபிவிருத்திச் செயற்திட்டங்களுக்கு விடுவித்தது.

வரைபு 9.7 | இலங்கைப் போக்குவரத்துச் சபையின் நிதிச் செயலாற்றுகை



இ.போ.சபைக்கான எதிர்காலத் திட்டத்தை உபாயமுறைப்படுத்துவதற்காக போக்குவரத்து மற்றும் சிவில் விமானப் போக்குவரத்து அமைச்சு, உபாயமுறைத் தொழில்முயற்சி முகாமை முகவரகம், இ.போ.சபை, பொதுத் திறைசேரி என்பன வியாபாரத் திட்டமொன்றை உருவாக்குவதில் ஈடுபட்டுள்ளன. இத்திட்டமானது இலாபத்தை மையமாகக் கொண்ட கோட்பாட்டை அடிப்படையாகக் கொண்டு உருவாக்கப்படுகின்றது. இதற்கு உதவியாக தொழிற்பாட்டு வினைத்திறனின்மைகளைக் குறைப்பதற்கு உதவும் என்று எதிர்பார்க்கப்படுகின்ற குடும்ப பஸ் உரிமைக் கோட்பாட்டு பயன்படுத்தப்படுகின்றது. அதற்கிணங்க, இ.போ.சபை 2018 ஆம் ஆண்டு முதல் இலாபத்தில் இயங்கும் என்று எதிர்பார்க்கப்படுகின்றது.

2017 ஆம் ஆண்டில் இ.போ.சபை மொத்த வருமானமாக 40,794 மில்லியன் ரூபாவை உழைத்தது. இது 2016 ஆண்டுடன் ஒப்பிடுகையில் 14 சதவீத அதிகரிப்பாகும். இந்த வருமானத்தில் தொழிற்பாட்டு வருமானம் 39,261 மில்லியன் ரூபாவும் ஏனைய வருமானம் 1,443 மில்லியன் ரூபாவும் உள்ளடங்கும். 2016 ஆம் ஆண்டில் 451 மில்லியன் கிலோமீற்றர்களாகக் காணப்பட்ட இ.போ.சபையின் ஓட்டத் தூரம் 2017 ஆம் ஆண்டில் 448 மில்லியன் கிலோமீற்றர்களாகக் குறைவடைந்த போதிலும், 2017 ஆம் ஆண்டில் பஸ் வண்டியொன்றுக்கான சராசரிப் பயணிகள் எண்ணிக்கை அதிகரித்துள்ளது. தொழிற்பாட்டு வருமானம் அதிகரிப்பதற்கு இது பிரதானமாகப் பங்களிப்புச் செய்தது.

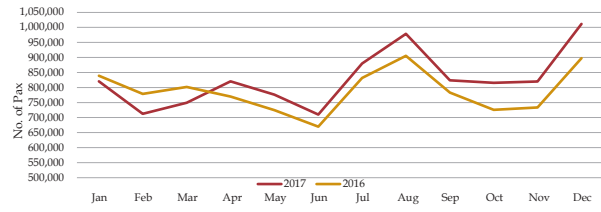
2016 ஆம் ஆண்டுடன் ஒப்பிடுகையில் இ.போ.சபையின் மொத்த வருமானம் 2017 ஆம் ஆண்டில் 1,921 மில்லியன் ரூபாவினால் குறைவடைந்துள்ளது. இதற்குப் பிரதான காரணம் தன்னார்வ இளைப்பாறல் திட்டத்தின் காரணமாக ஊழியர் செலவு 1,750 மில்லியன் ரூபாவுக்கும் மேற்பட்ட தொகையினால் குறைவடைந்தமையாகும். அதன் பயனாக, திறைசேரியின் நிதி உதவி நீங்கலாக இ.போ.சபையின் இலாபமாக 2017 ஆம் ஆண்டின் இறுதியில் 2,598 மில்லியன் ரூபா பதிவாகியது.

9.6 விமானப் போக்குவரத்து

சுற்றுலாக் கைத்தொழிலின் வளர்ச்சியைத் தொடர்ந்து, வருடமொன்று 6 மில்லியன் பயணிகளைக் கையாளுவது ஆற்றலைக் கொண்டுள்ள பண்டாரநாயக சர்வதேச விமான நிலையம் 2017 ஆம் ஆண்டில் அதன் உச்ச அளவைத் தாண்டிச் சென்று 10 மில்லியன் பயணிகளைக் கையாண்டது. அதன் காரணமாக பயணிகள் மத்தியில் திருப்தி மட்டம் குறைவாகக் காணப்படுவதுடன் உச்ச நேரங்களில் விமான நிலையச் சேவைகளைப் பெறுவதற்கு வழமைக்கு மாற்றமாக நீண்ட நேரம் காத்திருக்க வேண்டியுள்ளது. இது பண்டாரநாயக சர்வதேச விமான நிலையத்தின் விரிவாக்கத்தின் இரண்டாம் கட்டத்தை முன்னெடுக்க வேண்டியதன் அவசியத்தைச் சுட்டிக்காட்டுகின்றது. பெறுகைச் செயன்முறையுடன் தொடர்புடைய விடயங்களின் காரணமாக இச்செயற்திட்டம்

தற்போது தாமதமடைந்துள்ளது. விமான நிலைய உட்கட்டமைப்பின் கொள்ளளவு விரிவாக்கத்தின் அவசரத் தேவையைக் கவனத்திற் கொண்டு, விமான நிலையத் தொழிற்பாடுகளின் சர்வதேசத் தரநியமங்களைப் பேணிவருவதற்கான ஒரு குறுங்கால நடவடிக்கையாக இடைக்கால முனையமொன்றை நிறுவுவதற்கான செயற்பாடுகளை வரையறுக்கப்பட்ட (இலங்கை) விமான நிலைய, விமானப் போக்குவரத்துச் சேவை முன்னெடுத்து வருகின்றது. நாட்டின் தேசிய விமானச் சேவையான ஸ்ரீலங்கன் எயர்லைன்ஸ் நிறுவனம், நிரல் அமைச்சு மற்றும் திறைசேரியுடன் இணைந்து தனது தொழிற்பாடுகளை மீள்கட்டமைக்கும் பணியை முன்னெடுத்து வருகின்றது.

அட்டவணை 9.8 | பயணிகள் நகர்வுகள்



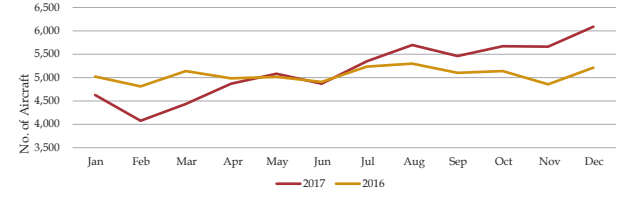
தற்போது 9380 போன்ற விமானங்களையும் கையாளக்கூடியதாக உள்ளது. எவ்வாறாயினும், பண்டாரநாயக சர்வதேச விமான நிலையத்தியை விஞ்சிய சேவை வழங்கப்படுவதனால் நிறுவனத்தின் சேவை வழங்கலின் விளைத்திறன் குறைவடைந்துள்ளது. சர்வதேச மற்றும் உள்ளாட்டு பயணங்களுக்கு அதிகரித்து வரும் கேள்வியைப் பூர்த்திசெய்வதற்காக, வரையறுக்கப்பட்ட (இலங்கை) விமான நிலைய, விமானப் போக்குவரத்துச் சேவை, சிவில் விமானப் போக்குவரத்து அதிகாரசபை என்பவற்றின் உள்ளக ரீதியில் உழைக்கப்பட்ட நிதிகளிலிருந்து நிதியிட்டு

அட்டவணை 9.11 | வரையறுக்கப்பட்ட (இலங்கை) விமான நிலைய, விமானப் போக்குவரத்துச் சேவைக் கம்பனி

நிதி உற்பத்தி விளைவு	உண்மையான				வரைவு
	2013	2014	2015	2016	
வருமானம்	14,537	15,750	16,745	20,224	23,536
வான்பயண சார்ந்தவை	3,045	3,367	3,737	4,379	4,618
வான்பயணம் சாராதவை	9,174	10,245	11,481	13,635	15,874
வேறு வருமானங்கள்	(110)	262	480	316	261
தொழிற்பாட்டு அல்லாத வருமானம்	2,428	1,876	1,047	1,894	2,783
செலவினம்	9,792	10,254	14,367	13,315	12,774
தனிப்பட்ட செலவினங்கள்	4,338	4,599	5,658	6,013	6,425
நிர்வாகச் செலவினங்கள்	1,623	505	566	530	421
தாபனச் செலவுகள்	1,066	1,220	992	1,137	1,149
பெறுமானத்தேய்வு	1,751	2,664	2,660	2,665	2,230
திருத்த வேலைகள் மற்றும் பராமரிப்புச் செலவினங்கள்	440	434	249	297	356
கடன்கள் மாற்றத்தின் மீதான செலாவணி இழப்புகள்	-	132	3,525	1,968	1,529
நிதிச் செலவினங்கள்	574	700	717	705	664
வரிக்கு முன்னரான தேறிய இலாபம்	4,745	5,496	2,378	6,909	10,762
மொத்தக் கடன்கள்	37,317	35,920	37,730	37,679	42,780
வருடத்தினுள் பெற்ற கடன்கள்	1,321	531	161	764	6,333
முக்கிய செயலாற்றுகைக் குறிகாட்டிகள்					
பயணிகளின் பயணங்கள் (எண்ணிக்கை)(மில்லியன்)	7.3	7.8	8.5	9.5	10
இடைத்தங்கல் பயணிகள் (எண்ணிக்கை)(மில்லியன்)	1.4	1.3	1.2	1.3	1.5
பயணிகள் செயன்முறை நேரம் - வருகை (நிமிடங்களில்)	22	23	23	24	26
பயணிகள் செயன்முறை நேரம் - புறப்படுதல் (நிமிடங்களில்)	23	23	21	24	25
வானூர்திப் பயணங்கள் (எண்ணிக்கை) (ப.ச.வி.நி மற்றும் ம.ரா.ச.வி நி)	51,972	54,960	56,156	61,637	62,862

மூலங்கள்: வரையறுக்கப்பட்ட (இலங்கை) விமான நிலைய, விமானப் போக்குவரத்துக் கம்பனி

வரைவு 9.9 | விமான நகர்வுகள்



வரையறுக்கப்பட்ட (இலங்கை) விமான நிலைய, விமானப் போக்குவரத்துச் சேவை

விமானங்களினதும் பயணிகளினதும் பாதுகாப்பை உறுதிப்படுத்தி, இலங்கையின் வான் தகவல் பரப்பின் உள்ளே வான்பரப்பிலும் தரையிலும் வான் போக்குவரத்துச் சேவைகளை வழங்குவதே வரையறுக்கப்பட்ட (இலங்கை) விமான நிலைய, விமானப் போக்குவரத்துச் சேவை வழங்கப்பட்டுள்ள பிரதான பணிப் பொறுப்பாகும். முழுமையாக அரசுக்குச் சொந்தமான நிறுவனமான வரையறுக்கப்பட்ட (இலங்கை) விமான நிலைய, விமானப் போக்குவரத்துச் சேவையானது பண்டாரநாயக சர்வதேச விமான நிலையம், மத்தளை ராஜபக்ஷ சர்வதேச விமான நிலையம், இரத்தமலானை விமான நிலையம் ஆகிய 3 சர்வதேச விமான நிலையங்களை சர்வதேச நிர்வாகங்களுக்கு ஏற்ப இயக்கி வருகின்றது.

2017 ஆம் ஆண்டில் ஓடுபாதை மேற்பரப்பு அமைப்பதன் சேர்த்து ஏரோடிரோம் தொகுதியைத் தரமுயர்த்துவதற்கு வரையறுக்கப்பட்ட (இலங்கை) விமான நிலைய, விமானப் போக்குவரத்துச் சேவையினால் மேற்கொள்ளப்பட்ட செயற்திட்டம் பூர்த்தி செய்யப்பட்டதைத் தொடர்ந்து பண்டாரநாயக சர்வதேச விமான நிலையமானது இரத்தமலானை விமான நிலையத்தை (கொழும்பு) விரிவுபடுத்துவதற்கான அங்கீகாரத்தை அமைச்சரவை ஏற்கனவே வழங்கியுள்ளது.

வரையறுக்கப்பட்ட (இலங்கை) விமான நிலைய, விமானப் போக்குவரத்துச் சேவையின் 2017 ஆம் ஆண்டுக்கான மொத்த வருமானம் 223,536 மில்லியன் ரூபாவாகக் காணப்பட்டது. இது 2016 ஆம் ஆண்டின் வருமானமான 20,224 மில்லியன் ரூபாவுடன் ஒப்பிடுகையில் 15 சதவீத அதிகரிப்பாகும். 2017 ஆம் ஆண்டில் நிலவிய குறைந்தளவிலான செலாவணிப் பெறுமதித் தளம்பல்களின் காரணமாக செலாவணி பரிமாற்ற நட்டங்களைத் தணிக்க முடிந்தது. அதன் மூலம் வரையறுக்கப்பட்ட இலங்கை விமான நிலைய விமானப் போக்குவரத்துக் கம்பனியின் மொத்த தொழிற்பாட்டுச் செலவினத்தை ஆரம்பத்தில் மதிப்பிட்ட போன்று குறைக்க முடிந்தது. எவ்வாறாயினும், 2017 ஆம் ஆண்டின் முதற்காலண்டில் ஓடுபாதை மூடப்பட்டமையினால் வரையறுக்கப்பட்ட இலங்கை விமான நிலைய விமானப் போக்குவரத்துக் கம்பனியின் செயலாற்றுகை பாதிக்கப்பட்டது. 2016 ஆம் ஆண்டில் 37,679 ரூபாவாகப் பதிவாகியிருந்த வரையறுக்கப்பட்ட இலங்கை விமான நிலைய விமானப் போக்குவரத்துக் கம்பனியின் மொத்தக் கடன்கள், மேலும் செயற்திட்டக் கடன்கள் சேர்க்கப்பட்டமையினால் 2017 ஆம் ஆண்டில்

மாதத்தில் காணப்பட்டது. நாட்டுக்கு வருகை தரும் உல்லாசப் பிரயாணிகளின் எண்ணிக்கையில் அதிகரிப்பு காணப்பட்ட போதிலும் ஸ்ரீலங்கன் எயார்லைன்ஸ் லிமிட்டெட் வருமானம் 4.6 சதவீதத்தால் மாத்திரமே அதிகரித்துள்ளது. விமானக் குத்தகை இரத்துச் செய்யப்பட்டதனால் ஏற்பட்ட செலவ்களின் காரணமாக மொத்தச் செலவினம் 15.2 சதவீதத்தால் அதிகரித்தது.

விமானச் சேவைக்கான மூலதனவாக்கம் குறைவாக உள்ளமை (2010 ஆம் ஆண்டு வரையில் 5,146 மில்லியன் ரூபா சேர்க்கப்பட்டதுடன் 2010-2014 காலப் பகுதியில் 46,471 மில்லியன் ரூபாவும் பங்களிப்புச் செய்யப்பட்டது), மந்தமான மீள் தொகுதியாக்கம், 2010-2014 காலப் பகுதியில் காணப்பட்ட அதிகரித்த எண்ணெய் விலைகள், முகாமைத்துவ வினைத்திறனின்மைகள் என்பன உள்ள பல்வேறு காரணங்களினால் திரண்ட நட்டங்கள் ஏற்பட்டுள்ளன. ஸ்ரீலங்கன் எயார்லைன்ஸ் லிமிட்டெட் ஒரு பங்குதாரர் என்ற வகையில் கடுமையான மூலதன இழப்புக்களை எதிர்கொள்ளவதற்காக மூலதனச் சேர்க்கைகளை மேற்கொள்ளுதல், உத்தரவாதங்கள் மற்றும் வசதிக் கடிதங்களை விநியோகித்தல் என்பவற்றின் மூலம் அரசாங்கம் வழங்கும் உதவி முக்கியமானதாக இருந்து வருந்துள்ளது. கம்பெனிச் சட்டத்திலுள்ள

42,780 மில்லியன் ரூபாவாக அதிகரித்தது.

- நடுத்தரக் காலத்தில் பூர்த்தி செய்யப்பட வேண்டிய கூட்டிணைவு நோக்கக் கூற்று ஒப்பந்தத்தைச் செய்துள்ள 5 அரசுக்குச் சொந்தமான வியாபாரத் தொழில்முயற்சிகளில் வரையறுக்கப்பட்ட (இலங்கை) விமான நிலைய, விமானப் போக்குவரத்துச் சேவையும் ஒன்றாகும்.. அதனால் கூட்டிணைவு நோக்கக் கூற்றுக்கு இணங்க வரையறுக்கப்பட்ட (இலங்கை) விமான நிலைய, விமானப் போக்குவரத்துச் சேவை பின்வரும் விடயங்களில் கவனம் செலுத்தியது.
- இலக்காகக் கொள்ளப்பட்ட இலாப மட்டமான 9,304 மில்லியன் ரூபாவைத் தாண்டிச் செல்லுதல்.
- இது வரையில் ஆரம்பிக்கப்படாத பண்டாரநாயக்கா சர்வதேச விமான நிலையத்தின் இரண்டாம் கட்ட விரிவாக்கற் செயற்திட்டத்தின் காரணமாக 2017 ஆம் ஆண்டில் 18,300 மில்லியன் ரூபா மூலதன முதலீட்டைப் பூர்த்தி செய்ய முடியவில்லை.

ஸ்ரீலங்கன் எயார்லைன்ஸ்

ஸ்ரீலங்கன் எயார்லைன்ஸ் செயலாற்றுகையானது கடந்த பல வருடங்களாக கவலைக்குரிய விடயமாக இருந்து வந்ததுடன் 2017 ஆம் ஆண்டிலும் அவ்வாறே தொடர்ந்ததுடன் திரட்டிய இழப்புக்கள் 169,755 மில்லியன் ரூபாவாக அதிகரித்ததுடன் தேறிய மறைப் பெறுமதி 115,767 மில்லியன் ரூபாவாக 2017 மார்ச்

ஏற்பாடுகளின் படி நோக்குகையில் இத்தகைய உதவி இல்லாதிருக்குமாயின் ஸ்ரீலங்கன் எயார்லைன்ஸ் லிமிட்டெட் நிலைமை கவலைக்குரிய விடயமாக மாறியிருக்கும்.

ஸ்ரீலங்கன் எயார்லைன்ஸ் லிமிட்டெட் தற்போது தனது தொழிற்பாடுகளை மீள்கட்டமைப்புச் செய்து வருகின்றது. ஒரு உபாயமுறைப் பங்காளர் இறுதிநிலைப்படுத்தப்பட்டு ஒரு புதிய வியாபார மாதிரியை நடைமுறைப்படுத்துவதற்கு எதிர்பார்க்கப்படுகின்றது. எவ்வாறாயினும், இடைக்கால அடிப்படையில் நோக்குகையில் விமான சேவையானது 2007 ஆம் ஆண்டின் 7 ஆம் இலக்க கம்பனிச் சட்டத்தின் 220 ஆம் பிரிவிற்கு இணங்க கடுமையான மூலதன இழப்பை எதிர்நோக்கியுள்ள நிலையில் மீள்கட்டமைப்புச் செயல்முறை பூர்த்தியடையும் வரையில் ஸ்ரீலங்கன் விமான சேவைக்கு அரசாங்கத்தின் உதவி வழங்கப்படும் என்று அமைச்சரவை உத்தரவாதமளித்துள்ளது.

அட்டவணை 9.12 | ஸ்ரீலங்கன் எயார்லைன்ஸ் நிறுவனத்தின் நிதி உற்பத்தி விளைவு.

விபரம்	(ரூபா. மில்லியன்)				
	உண்மையான			தற்காலிகமான	
	2012/13	2013/14	2014/15	2015/16	2016/17
மொத்த வருமானம்	119,571	121,586	131,922	129,480	135,464
பயணி	98,582	99,670	106,601	103,945	105,001
சரக்கு	12,896	12,425	13,595	12,074	11,987
மேலதிகப் பயணப் பொதி	509	715	958	842	927
வேறு வருமானங்கள்	7,585	8,776	10,767	12,620	17,549
மொத்தச் செலவினம்	148,204	155,617	150,881	145,724	167,959
வானூர்தி எரிபொருட் செலவு	63,865	59,947	53,451	33,199	33,130
ஊழியர் செலவு*	13,142	13,904	15,057	16,748	18,797

அட்டவணை 9.12 | ஸ்ரீலங்கை எயர்லைன்ஸ் நிறுவனத்தின் நிதி உற்பத்தி விளைவு.

விபரம்	உண்மையான			தற்காலிகமான	
	2012/13	2013/14	2014/15	2015/16	2016/17
விமான நிலைய, பயண வழி மற்றும் பயணிகள் செலவுகள்	22,556	21,960	22,419	22,642	23,788
வானூர்திப் பராமரிப்பு மற்றும் முழுமையான சீராக்கற் செலவுகள்	14,330	17,356	11,988	14,515	17,644
குத்தகைக்குப் பெறப்பட்ட வானூர்திகளுக்கான வாடகை	14,514	14,555	16,316	20,130	22,789
விற்பனை, சந்தைப்படுத்தல் மற்றும் விளம்பரச் செலவுகள்	9,653	10,250	11,773	11,431	12,657
சிப்பந்திகளுக்கான செலவுகள்**	2,937	3,441	4,801	5,484	5,436
ஏனைய தொழிற்பாட்டுச் செலவுகள்	6,127	6,719	7,196	6,758	6,783
தீர்க்கப்பட்ட / தீர்க்கப்படாத செலாவணி (ஈட்டம்) / இழப்பு ***	(1,611)	654	707	3,719	3,668
பெறுமானத்தேய்வு மற்றும் கடனழிவு	1,187	1,603	2,276	2,684	2,042
தேறிய நிதிச் செலவு	1,503	5,228	4,897	5,851	6,863
குத்தகையை இரத்துச் செய்தல்	-	-	-	-	-
வானூர்திக் குத்தகை ஒப்பந்தத்தை இரத்துச் செய்தமைக்கான நட்டஈடு	-	-	-	2,562	14,363
ஏனைய வருமானம் மற்றும் ஈட்டங்கள்	2,544	1,673	2,526	3,622	3,565
வரிக்கு முன்னரான இலாபம்/ (நட்டம்)	(26,089)	(32,358)	(16,433)	(12,622)	(28,930)
திரட்டிய இழப்புக்கள்	(78,883)	(110,743)	(128,232)	(141,080)	(169,755)
கடுமையான மூலதன இழப்பு	Yes	Yes	Yes	Yes	Yes
முக்கிய செயலாற்றுகைக் குறிகாட்டிகள்					
கொண்டு செல்லப்பட்ட பயணிகள் (கீழு மில்லியன்)	12,968.74	12,810.95	12,963.71	12,727.66	12,455.05
வானூர்தித் தொகுதி (எண்ணிக்கை)	22	21	21	21	24
கொண்டு கொள்ளளவு (யூரூ மில்லியன்)	15,944.31	15,780.54	16,180.27	15,790.28	15,608.10
மொத்த வருமானத்தில் எரிபொருட் செலவு மூ	53%	49%	41%	26%	24%
பயணிகள் ஏற்றல் காரணி	81.34	81.18	80.12	80.6	79.8

மூலங்கள்: ஸ்ரீலங்கை எயர்லைன்ஸ் லிமிடட் மற்றும் பொது தொழில்முயற்சிகள் திணைக்களம்

* ஸ்ரீலங்கை எயர்லைன்ஸ் லிமிடட்டினால் முன்னர் சமர்ப்பிக்கப்பட்ட கூற்றுக்களில் பணிக்குழுவினரின் (தொழில்நுட்ப மற்றும் கேபின்) சம்பளங்கள் ஊழியர் செலவினங்களின் கீழ் காட்டப்படாமையினால், 2012/13 இல் இருந்தான மேற்படி கூற்று பணிக்குழுவினர் சம்பளங்களை ஊழியர் செலவுகளின் கீழ் உள்ளடக்கி மீண்டும் குறிப்பிடப்பட்டுள்ளது.

** தொழில்நுட்ப மற்றும் கேபின் ஆகிய இரு பகுதியினருக்குமான பணிக்குழுச் செலவினத்தில், பயிற்சிச் செலவுகள், சீருடைச் செலவுகள் போன்றவைமும் தங்கவைத்தல் செலவுகளும் உள்ளடங்கும்.

*** வரவாகிய மற்றும் வரவாகாத செலாவணி ஈட்டம் அல்லது நட்டம் முன்னர் “ஏனைய தொழிற்பாட்டுச் செலவுகள்” என்பதன் குறிப்பிடப்பட்டிருந்ததுடன் தற்போது ஒரு தனியான வரியாகக் குறிப்பிடப்பட்டுள்ளது.

மேற்கூறப்பட்ட அனைத்தும் சமர்ப்பித்தல் மாற்றங்களாக இருப்பதனால், ஒவ்வொரு வருடத்தினதும் கணக்காய்வு செய்யப்பட்ட கணக்குகளுக்கு இணங்க எந்தவொரு மாற்றமும் நிகழமாட்டாது.

9.7 நிர்மாணத் துறை

உட்கட்டமைப்பு அபிவிருத்திச் செயற்பாடுகள் நாடு முழுவதிலும் விரிவுபடுத்தப்பட்டதன் காரணமாகவும் புதிய வீடமைப்புச் செயற்திட்டங்களுக்கு அரசாங்கம் வழங்கும் ஊக்குவிப்புக்களின் காரணமாகவும் 2017 ஆம் ஆண்டில் மொத்த உள்நாட்டு உற்பத்திக்கு இலங்கையின் நிர்மாணத் துறை வழங்கிய பங்களிப்பு 7.1 சதவீதமாகக் காணப்பட்டது. எவ்வாறாயினும், அரசு பொறியியல் கூட்டுத்தொழில்நுட்பம், மத்திய பொறியியல் ஆலோசனைச்சேவைப் பணியகம், அரசு அபிவிருத்தி, நிர்மாணக் கூட்டுத்தொழில்நுட்பம் என்பவற்றின் மொத்தப் புரள்வு 2016 ஆம் ஆண்டுடன் ஒப்பிடுகையில் 3 சதவீதத்தால் வீழ்ச்சியடைந்துள்ளது. நிர்மாணக் கைத்தொழிலில் ஈடுபட்டுள்ள மூன்று பிரதான அரசுக்குச் சொந்தமான வியாபாரத் தொழில்முயற்சிகள் என்ற வகையல் அரசாங்க பொறியியல் கூட்டுத்தொழில்நுட்பம், மத்திய பொறியியல் ஆலோசனைச் சேவைப் பணியகம், அரசு அபிவிருத்தி, நிர்மாணக் கூட்டுத்தொழில்நுட்பம் என்பன பெரும்பாலான அரசாங்க ஒப்பந்தங்களைப் பொறுப்பேற்கின்றன. எவ்வாறாயினும், திரவத் தன்மைத் தடங்கல்கள், இந்த மூன்று நிறுவனங்களும் நவீன தொழில்நுட்பத்தில் முதலீடு செய்வதற்குத் தடையாக உள்ளன. அது அவற்றின் தேர்ச்சிபெற்ற

தொழிற்படையைப் பயன்படுத்துவதற்கான அவற்றின் ஆற்றலுக்குத் தடங்கலாக உள்ளது.

அரசு பொறியியல் கூட்டுத்தொழில்நுட்பம் - (SEC)

இலங்கை அரசு பொறியியல் கூட்டுத்தொழில்நுட்பம் 2017 ஆம் ஆண்டில் 13,000 மில்லியன் ரூபா பெறுமதியான செயற்திட்டங்களைப் பொறுப்பேற்றதுடன் வத்தளை நீதிமன்றக் கட்டடத்தொகுதி, பண்டாரகமைக்கான உத்தேச பொதுச் சந்தை, கம்பஹா இலங்கை மின்சார சபைக் கட்டடம், பேராதனைப் பல்கலைக்கழகத்தின் இரசாயனவியல் மற்றும் செயன்முறைப் பொறியியல் கட்டடம் என்பன போன்ற 934 மில்லியன் பெறுமதியான அரசாங்கச் செயற்திட்டங்களைப் பூர்த்தி செய்தது. அட்டவணை 9.13:

2016 ஆம் ஆண்டில் 2,335 மில்லியன் ரூபாவாகக் காணப்பட்ட வருமானம் 2017 ஆம் ஆண்டில் 27 சதவீதத்தால் அதிகரித்து 2,960 மில்லியன் ரூபாவாகக் காணப்பட்டதுடன் செலவினங்களும் 18 சதவீதத்தால் அதிகரித்தது

விபரம்	உண்மையானது				தற்காலிகமானது
	2013	2014	2015	2016*	2017
வருமானம்	8,104	7,715	3,608	2,335	2,960
நிர்மாணத் துறை	4,724	4,747	2,134	1,211	1,911
ஆலோசனைச் சேவை	270	307	172	263	301
வேறு வருமானங்கள்	3,110	2,661	1,302	861	748
செலவினம்	7,955	7,668	4,317	3,293	3,900
தொழிற்பாட்டுச் செலவினங்கள்	5,866	5,591	2,475	1,462	1,937
ஊழியர் செலவு	1,757	1,668	1,678	1,635	1,677
நிதிச் செலவு	87	73	77	112	196
ஏனைய செலவுகள்	245	336	87	84	90
இலாபம்/ (நட்டம்)	149	47	(709)	(958)	(940)
வங்கிகளுக்கு நிலுவையாகவுள்ள படுகடன்கள்	621	582	563	1,261	2,050
கிடைக்க வேண்டியவை	2,306	2,338	1,726	1,894	2,182

மூலம்: அரசு பொறியியல் கூட்டுத்தொழில்நுட்ப அமைச்சு மற்றும் பொது தொழில்முயற்சிகள் திணைக்களம்
*தேசிய உபகரண மற்றும் இயந்திர நிறுவனத்தின் கணக்குகள் இன்றி

மத்திய பொறியியல் ஆலோசனைச்சேவைப் பணியகம்

மத்திய பொறியியல் ஆலோசனைச் சேவைப் பணியகம் 2016 ஆம் ஆண்டு முதல் அது உருவாக்கப்படும் போது ஏற்படுத்தப்பட்ட குறிக்கோள்களில் கவனம் செலுத்தி ஆலோசனைச் சேவைகளை வழங்குவதில் ஈடுபட்டுள்ளதடன் மத்திய பொறியியல் ஆலோசனைச் சேவைப் பணியகத்திற்குச் முழுமையான சொந்தமான துணைக் கம்பனியான மத்திய பொறியியல் சேவைகள் (தனியார்) கம்பனி நிர்மாணப் பணிகளில் ஈடுபட்டுள்ளது.

மத்திய பொறியியல் ஆலோசனைச் சேவைப் பணியகம் 2017 ஆம் ஆண்டில் 8,961 மில்லியன் ரூபா பெறுதியான புதிய செயற்திட்டங்களைப் பொறுப்பேற்றதுடன் பத்தரமுல்லையில் தேசிய சுற்றாடல் செயலகம், பிரி கிளிநிக்கல் திணைக்களக் கட்டடத்தொகுதி, வடக்கு புகையிரதப் பாதை மீள்நிர்மாணம் - சமிக் கை மற்றும் தொலைத்தொடர்புச் செயற்திட்டம், அங்குணுகொலபெலஸ்ஸவில் உத்தேச சிறைச்சாலைகள் கட்டடத்தொகுதி நிர்மாணம், மகரகமை நகர அபிவிருத்தியில் உத்தேச பன்மாடி வாகனத் தரிப்புக் கட்டடத்தின் வடிவமைப்பு மற்றும் நிர்மாணம் உள்ளிட்ட 12,979 மில்லியன் ரூபா பெறுமதியான செயற்திட்டங்களைப் பூர்த்தி செய்தது.

விடயம்	உண்மையானது				தற்காலிகமானது
	2013	2014	2015	2016	2017
வருமானம்	15,490	13,575	11,034	10,817	9,954
நிர்மாணத் துறை	13,042	11,127	8,734	8,209	7,142
ஆலோசனைச் சேவை	2,089	2,132	1,976	2,124	2,356
வேறு வருமானங்கள்	359	315	323	484	457
செலவினம்	14,905	13,022	10,452	10,001	9,321
தொழிற்பாட்டுச் செலவினங்கள்	12,486	10,694	8,378	8,188	7,459
ஊழியர் செலவு	1,031	1,069	1,190	1,102	1,174
நிதிச் செலவு	18	18	9	6	4
ஏனைய செலவுகள்	1,370	1,241	875	705	684

2016 ஆம் ஆண்டில் 10,817 மில்லியன் ரூபாவாகக் காணப்பட்ட வருமானம் 2017 ஆம் ஆண்டில் 8 சதவீதத்தால் வீழ்ச்சியடைந்து 9,954 மில்லியன் ரூபாவாகக் காணப்பட்ட அதேவேளை 2016 ஆம் ஆண்டுடன் ஒப்பிடுகையில் இலாபங்கள் 22 சதவீதத்தால் வீழ்ச்சியடைந்து 633 மில்லியன் ரூபாவாகக் காணப்பட்டது. மத்திய பொறியியல் ஆலோசனைச் சேவைப் பணியகத்தின் 2017 ஆம் ஆண்டின் இறுதியில் உள்ளவாறான கிடைக்க வேண்டிய மொத்தத் தொகை 8,048 மில்லியன் ரூபாவாகக் காணப்பட்டது..

அட்டவணை 9.14 | அரசு அபிவிருத்தி, நிர்மாணக் கூட்டுத்தொழில்நுட்ப அமைச்சு (SD&CC)

(ரூபா. மில்லியன்)

இலாபம்/ (நட்டம்)	585	552	582	816	633
கிடைக்க வேண்டியவை	8,432	7,675	7,477	8,051	8,048

மூலம்: மத்திய பொறியியல் ஆலோசனைச் சேவைப் பணியகம் மற்றும் பொது தொழில்முயற்சிகள் திணைக்களம்

அரசு அபிவிருத்தி, நிர்மாணக் கூட்டுத்தொழில்நுட்ப அமைச்சு - (SD&CC)

அரசு அபிவிருத்தி, நிர்மாணக் கூட்டுத்தொழில்நுட்ப அமைச்சு

கடுமையான சிவில் பொறியியல் வேலைகளைப் பொறுப்பேற்றதற்காகத் தாபிக்கப்பட்டது. 2017 ஆம் ஆண்டில் அரசு அபிவிருத்தி, நிர்மாணக் கூட்டுத்தபாணம் 4,037 மில்லியன் ரூபா பெறுமதியான செயற்திட்டங்களைப் பொறுப்பேற்றதுடன் 191 மில்லியன் ரூபா பெறுமதியான குருவலை மடுஆனை புதிய வீதியில் நிகவதர ஓயாவுக்கு குறுக்கே பாலம் நிர்மாணம், தெஹிவளை மிருகக்காட்சிலை வீதி, தொழ்ப்பிட்டி வடிகாலுக்கு குறுக்கே கந்தேபிட்டிவலை கிளைக்கான நீண்ட வடிகால் தொட்டி, பழைய கொட்டாவை - பன்னிப்பிட்டி வீதி மேம்பாடுகள் மொரக்கெட்டியலில் வாகனப் போக்குவரத்து சமிக்கை பொறுத்துதல் போன்ற செயற்திட்டங்களைப் பூர்த்தி செய்தது.

அட்டவணை 9.15 | அரசு அபிவிருத்தி, நிர்மாணக் கூட்டுத்தபாணத்தின் நிதி உற்பத்தி விளைவு

Description	உண்மையானது				தற்காலிகமானது
	2013	2014	2015	2016	2017
வருமானம்	3,765	3,642	2,608	2,256	2,026
நிர்மாணத் துறை	3,566	3,466	2,429	2,102	1,844
ஏனையவை	199	176	179	154	182
மொத்தச் செலவினம்	3,668	3,530	2,558	2,233	2,517
தொழிற்பாட்டுச் செலவினங்கள்	2,998	2,740	1,711	1,264	1,499
ஊழியர் செலவு	526	595	602	697	815
நிதிச் செலவு	68	93	87	96	117
ஏனையவை	76	102	158	176	86
இலாபம்/ (நட்டம்)	97	112	50	23	-491
வங்கிகளுக்கு நிலுவையாகவுள்ள படுகடன்கள்	519	620	664	752	907
கிடைக்க வேண்டியவை	305	479	376	451	285

மூலங்கள்: அரசு அபிவிருத்தி, நிர்மாணக் கூட்டுத்தபாணம் மற்றும் பொது தொழில்முயற்சிகள் திணைக்களம்

2016 ஆம் ஆண்டில் 2,256 மில்லியன் ரூபாவாகப் பதிவாகிய அரசு அபிவிருத்தி, நிர்மாணக் கூட்டுத்தபாணத்தின் மொத்த வருமானம், 2026 மில்லியன் ரூபாவாக 10 சதவீதத்தால் வீழ்ச்சியடைந்த அதேவேளை 2016 ஆம் ஆண்டில் 2,233 மில்லியன் ரூபாவாகக் காணப்பட்ட மொத்தச் செலவினம் 13 சதவீதத்தால் அதிகரித்து 2,517 மில்லியன் ரூபாவாகப் பதிவாகியது. அதன் விளைவாக 2016 ஆம் ஆண்டின் 23 மில்லியன் ரூபா இலாபத்துடன் ஒப்பிடுகையில் 491 மில்லியன் ரூபா நட்டம் ஏற்பட்டுள்ளது. 2016 ஆம் ஆண்டில் 752 மில்லியன் ரூபாவாக காணப்பட்ட வங்கிகளுக்கான அரசு அபிவிருத்தி, நிர்மாணக் கூட்டுத்தபாணத்தின் நிலுவையாகவுள்ள கடன்கள், 2017 ஆம் ஆண்டில் 907 மில்லியன் ரூபாவாக அதிகரித்தன் மூலம் அரசு அபிவிருத்தி, நிர்மாணக் கூட்டுத்தபாணம் கடுமையான திரவத் தன்மைப் பிரச்சினைகளை எதிர்நோக்கியது.

9.8 அரசு வங்கிகள்

அனுமதிப்பத்திரம்பெற்ற இரண்டு வர்த்தக வங்கிகளும் விசேட அனுமதிப்பத்திரம்பெற்ற ஆறு வங்கிகளும் நாட்டின் வங்கித் தொழிற்துறையில் முக்கிய இடத்தைத் தொடர்ந்து பிடித்து வந்ததுடன் 2017 ஆம் ஆண்டில் வங்கித் துறையின் மொத்த சொத்துக்களில் 40 சதவீதத்துக்கான உரிமையைக் கொண்டிருந்தன. இலங்கை வங்கி, மக்கள் வங்கி மற்றும் தேசிய சேமிப்பு வங்கி என்பன 1 ட்ரில்லியன் ரூபாவுக்கும் அதிகமான சொத்துக்களைக் கொண்டுள்ளன. வங்கித் துறையிலுள்ள மொத்த கிளை வலையமைப்பில், அரசு வங்கிகளின் கிளை வலையமைப்பு 32 சதவீதத்தைக் கொண்டிருந்ததுடன் அதன் மூலம் சிறந்த நிதி அணுகல் தன்மை மற்றும் அனைவரையும் உள்ளடக்கிய தன்மையை உறுதிப்படுத்தும் அரசாங்கத்திக் கொள்கைக்கான வசதிகளை ஏற்படுத்திக் கொடுத்தது.

2017 ஆம் ஆண்டின் இறுதியில் வங்கித் துறையின் மொத்த கடன்வழங்கற் பங்கில் 44 சதவீதம் அரசு வங்கிகளால் வழங்கப்பட்டிருந்தன. இது 2016 ஆம் ஆண்டுடன் ஒப்பிடுகையில் 16 சதவீத அதிகரிப்பாகும். அரசு வங்கிகளின் வைப்புக்களின் பெறுமதி 2017 ஆம் ஆண்டின் இறுதியில் 17 சதவீதத்தால் அதிகரித்து 3.8 ட்ரில்லியன் ரூபாவாகக் காணப்பட்டது. இது வங்கித் துறையின் மொத்த வைப்புக்களின் பெறுமதியில் 52 சதவீதமாகும்.

அடிப்படை III ஏற்பாடுகளைப் பூர்த்திசெய்வதற்கான மூலதனத் தளத்தைப் பலப்படுத்தும் நோக்கில், அரசாங்கம் 2017 ஆம் ஆண்டில் இலங்கை வங்கிக்கும் மக்கள் வங்கிக்கும் தலான 5 பில்லியன் ரூபாவையும் பிரதேச அபிவிருத்தி வங்கிக்கு 2.5 பில்லியன் ரூபாவையும் இலங்கை சேமிப்பு வங்கிக்கிக்கு 362 மில்லியன் ரூபாவையும் மூலதனமாகச் சேர்த்தது.

இலங்கை வங்கி - (BOC)

இலங்கை வங்கி 1.9 ட்ரில்லியன் ரூபா ஆதனத் தொகுதியுடனும் 1.2 ட்ரில்லியன் ரூபா கடன் பங்குடனும் 1.5 ட்ரில்லியன் ரூபா வைப்புத் தளத்துடனும் இலங்கையின் வங்கித்தொழில் துறையின் முன்னணி நிறுவனமாகத் தொடர்ந்தும் விளங்கியது. பிரதானமாகக் கடன்கள் மற்றும் முற்பணங்களில் ஏற்பட்ட அதிகரிப்பின் காரணமாக இலங்கை வங்கியின் ஆதனத் தொகுதி 17 சதவீதத்தால் வளர்ச்சியடைந்தது. உரிய நேரத்திலான வைப்புக்கள் 250 மில்லியன் ரூபாவினால் அதிகரித்தமையினால் இலங்கை வங்கியின் வைப்புக்கள் தொகுதி 2017 ஆம் ஆண்டில் 23 சதவீதத்தால் வளர்ச்சியடைந்தது. அதன் விளைவாக நடைமுறைக் கணக்குகளுக்கும் சேமிப்புக் கணக்குகளுக்கும் இடையிலான விகிதம் 44 சதவீதத்திலிருந்து 38 சதவீதமாகக் குறைந்தது. இந்த வங்கி 580 உள்நாட்டுக் கிளைகளையும், 15 சிறிய மற்றும் நடுத்தரத் தொழில்முயற்சி நிலையங்களையும், சென்னை, மாலை மற்றும் சீசெல்ஸ் ஆகிய இடங்களிலுள்ள 3 வெளிநாட்டுக் கிளைகளையும் கொண்டதாக இயங்கி வருகின்றது.

அட்டவணை 9.17 | இலங்கை வங்கியின் நிதி உற்பத்தி விளைவு (ரூபா. மில்லியன்)

விபரம்	உண்மையானது				தற்காலிகமானது
	2013	2014	2015	2016	2017
மொத்த வருமானம்	124,592	127,130	132,915	154,121	188,224
வட்டி வருமானம்	110,883	106,384	114,158	134,685	170,379

அட்டவணை 9.17 | இலங்கை வங்கியின் நிதி உற்பத்தி விளைவு (ரூபா. மில்லியன்)

விபரம்	உண்மையான				தற்காலிகமானது
	2013	2014	2015	2016	2017
வட்டிச் செலவுகள்	78,434	69,345	66,419	80,728	112,988
தேறிய வட்டி வருமானம்	32,449	37,039	47,739	53,957	57,392
வேறு வருமானங்கள்	13,709	20,746	17,685	19,436	17,844
மொத்த தொழிற்பாட்டுச் செலவுகள்	30,899	36,929	40,146	31,543	29,430
ஆளணிசார் செலவுகள்	13,470	12,595	16,744	16,844	17,136
ஏனைய செலவினங்கள்	17,429	24,334	23,402	14,699	12,294
வரிக்கு முன்னரான இலாபம்	15,258	20,856	23,279	31,189	30,363
முக்கிய செயலாற்றுகைக் குறிகாட்டிகள்					
முதலீடுகள்	346,648	446,171	510,099	473,872	581,090
வைப்புக்கள்	819,891	916,421	1,082,337	1,256,589	1,546,832
கடன்கள் மற்றும் முற்பணங்கள்	735,037	760,871	870,730	1,047,190	1,221,727
செயற்பாட்டு முற்பணங்கள்	31,754	28,762	36,978	29,786	34,246
ROA (%)	1.4	1.65	1.7	1.93	1.68
ROE (%)	22.1	22.64	22.2	28.4	20.9
செயற்பாட்டில்லாக் கடன் விகிதம் (%)	4.3	3.78	4.3	2.88	2.85

மூலங்கள்: இலங்கை வங்கி மற்றும் பொது தொழில்முயற்சிகள் திணைக்களம்

தேறிய வட்டி வருமானத்தில் ஓரளவு அதிகரிப்புக் காணப்பட்ட போதிலும், ஏனைய வருமானங்களில் ஏற்பட்ட வீழ்ச்சியின் காரணமாக 2017 ஆம் ஆண்டில் வங்கியின் வரிக்கு முன்னரான இலாபம் 3 சதவீதத்தால் குறைந்த 30.4 பில்லியன் ரூபாவாகக் காணப்பட்டது. இலங்கை வங்கி 2017 ஆம் ஆண்டில் 12,000 மில்லியன் ரூபாவை தீர்வையாகவும் 346 மில்லியன் ரூபாவை திரட்டு நிதியத்திற்கான பங்கிலாபமாகவும் செலுத்தியது.

வங்கியின் செயற்பாட்டில்லாக் கடன் 2017 ஆம் ஆண்டில் 2.85 சதவீதமாகக் காணப்பட்டது. இது 2016 ஆம் ஆண்டுடன் ஒப்பிடுகையில் ஓரளவு மேம்பட்டுள்ளதுடன் இத்தொழில்துறையின் சராசரியான 2.5 சதவீதத்தை விடக் அதிகமானதாகும். 2017 ஆம் ஆண்டில் நாட்டின் வங்கித் துறையின் கடன் வழங்கல் பங்கில் 19 சதவீதம் இலங்கை வங்கியினுடையதாகும்.

2017 ஆம் ஆண்டில் தளம் ஐஐஐ இன் ஏற்பாடுகளைப் பூர்த்தி செய்வதற்காக இலங்கை வங்கிக்கு அரசாங்கம் 5 பில்லியன் ரூபா மூலதனத்தை உள்ளீடு செய்தது. இலங்கை வங்கிக்கு 2017 ஆம் ஆண்டுக்கான / பிடிச் ரேட்டிங் லங்காவின் தேசிய நீண்ட காலத் தரப்படுத்தலான யுயூ (டமய) மீண்டும் கிடைத்தது.

மக்கள் வங்கி

மக்கள் வங்கி, நாட்டிலுள்ள இரண்டாவது மிகப்பெரிய வங்கியாகும். அது 1.4 ட்ரில்லியன் ரூபா ஆதனத் தொகுதியைக் கொண்டுள்ளது. மக்கள் வங்கி வங்கியானது 737 கிளைகளைக் கொண்ட கிளை வலையமைப்பின் ஊடாகவும் 572 ஈர்ளம் இயந்திரங்கள் மூலமும் பெரும்பாலும் நாட்டின் அனைத்துப் பாகங்களையும் தளவிய விதத்தில் 18.6 மில்லியன் வாடிக்கையாளர்களுக்குச் சேவைகளை வழங்குகின்றது.

அட்டவணை 9.18 | மக்கள் வங்கியின் நிதி உற்பத்தி விளைவு (ரூபா. மில்லியன்)

விபரம்	உண்மையான				தற்காலிகமானது
	2013	2014	2015	2016	2017
மொத்த வருமானம்	120,456	96,378	103,649	121,905	159,084
வட்டி வருமானம்	110,441	84,480	92,404	109,970	146,150
வட்டிச் செலவுகள்	73,791	54,362	48,732	66,846	98,223
தேறிய வட்டி வருமானம்	36,649	30,118	43,672	43,124	47,927
வேறு வருமானங்கள்	9,880	11,776	11,071	11,935	12,934
மொத்த தொழிற்பாட்டுச் செலவுகள்	22,509	26,093	31,483	34,245	37,297
ஆளணிசார் செலவுகள்	11,958	13,083	17,056	17,475	16,630
ஏனைய செலவினங்கள்	10,551	13,010	14,427	16,770	20,667
வரிக்கு முன்னரான இலாபம்	10,304	17,231	19,520	20,814	23,564
முக்கிய செயலாற்றுகைக் குறிகாட்டிகள்					
முதலீடுகள்	227,138	290,486	307,719	178,727	183,928
வைப்புக்கள்	762,249	793,342	899,238	1,184,736	1,324,679
கடன்கள் மற்றும் முற்பணங்கள்	681,467	685,310	829,234	950,824	1,072,911
செயற்பாட்டு முற்பணங்கள்	33,435	20,942	19,144	16,337	19,573
ROA (%)	1.1	1.8	1.8	1.9	1.7
ROE (%)	22.8	35.5	27.1	23	26
செயற்பாட்டில்லாக் கடன் விகிதம் (மூ)	5.3	3.2	2.4	1.7	1.9

மூலங்கள்: மக்கள் வங்கி மற்றும் பொது தொழில்முயற்சிகள் திணைக்களம்

மக்கள் வங்கியின் தேறிய வட்டி வருமானம் 2017 ஆம் ஆண்டில் 11 சதவீத அதிகரிப்புடன் 47.9 பில்லியன் ரூபாவாகப் பதிவாகியது. 2017 ஆம் ஆண்டில் மொத்தத் தொழிற்பாட்டுச் செலவினம் 8.9 சதவீதத்தால் அதிகரித்த போதிலும், தேறிய வட்டி வருமானமும் ஏனைய வருமானங்களும் அதிகரித்தமையின் காரணமாக வரிக்கு முன்னரான தேறிய இலாபம் 2016 ஆம் ஆண்டின் 20.8 பில்லியன் ரூபாவுடன் ஒப்பிடுகையில் 13.5 சதவீதத்தால் அதிகரித்து 23.6 பில்லியன் ரூபாவாகக் காணப்பட்டது. இவ்வங்கி 2017 ஆம் ஆண்டில் 5,000 மில்லியன் ரூபாவை தீர்வையாகவும் 316 மில்லியன் ரூபாவை திரட்டு நிதியத்திற்கான பங்கிலாபமாகவும் செலுத்தியது.

வங்கியின் கடன்கள் பங்குகள் 2016 ஆம் ஆண்டின் 0.95 ட்ரில்லியன் ரூபாவுடன் ஒப்பிடுகையில் 12.2 சதவீதத்தால் அதிகரித்து 1.07 ட்ரில்லியன் ரூபாவாகப்

பதிவாகியது. இது இத்தொழில்துறையின் சராசரி கடன் வளர்ச்சி வீதமான 16.1 சதவீதத்தை விட குறைந்த வளர்ச்சியாகும். வங்கியின் செயற்பாடில்லாக் கடன் 2017 ஆம் ஆண்டில் 1.9 சதவீதமாகக் காணப்பட்டது. இது இத்தொழில்துறையின் சராசரியான 2.5 சதவீதத்தை விடக் குறைவானதாகும்.

விரிவான கிளை வலையப்பின் உதவியுடன், வங்கியின் வைப்புத் தளம் 2017 ஆம் ஆண்டில் 11.8 சதவீதத்தால் அதிகரித்து 1.3 ட்ரில்லியன் ரூபாவாகப் பதிவாகியது. எவ்வாறாயினும், 2016 ஆம் ஆண்டின் 44.8 சதவீதத்துடன் ஒப்பிடுகையில் வங்கியின் நடைமுறைக் கணக்குகளுக்கும் சேமிப்புக் கணக்குகளுக்கும் இடையிலான விகிதம் 2017 ஆம் ஆண்டில் 42.1 சதவீதமாகக் குறைவடைந்திருந்தது.

2017 ஆம் ஆண்டில் மக்கள் வங்கியின் மூலதனத் தொகுதியைப் பலப்படுத்துவதற்காக அரசாங்கம் 5 பில்லியன் ரூபாவை உள்ளீடு செய்தது. நாட்டின் முதலாவது டிஜிட்டல்மயப்படுத்தப்பட்ட கிளை, முதலாவது 24 மணித்தியால அழைப்பு நிலையம் என்பன போன்ற பல புதிய முன்னெடுப்புக்களை வங்கி அறிமுகப்படுத்தியது. மக்கள் வங்கிக்கு 2017 ஆம் ஆண்டுக்கான ஃபிட்ச் ரேட்டிங் லங்காவின் தேசிய நீண்ட காலத் தரப்படுத்தலான யுயூ (டமய) கிடைத்தது.

தேசிய சேமிப்பு வங்கி (NSB)

தேசிய சேமிப்பு வங்கியானது நாட்டின் மிகப்பெரிய சேமிப்பு வங்கியாகவும் விளங்குவதுடன், அதன் வைப்புக்களுக்கு இலங்கை அரசாங்கத்தின் முழுமையான உத்தரவாதம் வழங்கப்பட்டுள்ளது. இவ்வங்கி 2017 ஆம் ஆண்டில் தனது வலையமைப்பை 3 கிளைகளால் விரிவுபடுத்தியதன் மூலம் அதன் கிளைகளின் எண்ணிக்கை 253 ஆக அதிகரித்தது. அத்துடன் தேசிய சேமிப்பு வங்கியின் கிளை வலையமைப்பு நாடு முழுவதிலும் உள்ள 4,063 அஞ்சல் அலுவலகங்கள் ஃபிட்ச் அஞ்சல் அலுவலகங்கள் மூலமும் மேலும் பலப்படுத்தப்பட்டுள்ளது. இவ்வங்கியின் ஆதனத் தொகுதி 2017 ஆம் ஆண்டின் இறுதியில் 11 சதவீதத்தால் அதிகரித்து 1.01 ட்ரில்லியன் ரூபாவாகப் பதிவாகியது. அதன் மூலம் 1 ட்ரில்லியன் ரூபாவுக்கு மேற்பட்ட ஆதனத் தொகுதியைக் கொண்ட மூன்றாவது அரசு வங்கி என்ற பெருமையைப் பெற்றது.

2017 ஆம் ஆண்டில் வட்டி வருமானம் 20 சதவீதத்தால் அதிகரித்து 103.4 பில்லியன் ஆகக் காணப்பட்ட போதிலும், வங்கியின் மொத்த வைப்புகளில் 74 சதவீதமாகக் காணப்படும் உரிய நேரத்திலான வைப்புக்களுக்கு உயர் வட்டி வீதங்கள் வழங்கப்பட்டமையினால் தேறிய வட்டி வருமானம் 2 சதவீதத்தால் குறைந்துள்ளது. எவ்வாறாயினும், 2017 ஆம் ஆண்டில் ஏனைய வருமானங்கள் 3.4 பில்லியன் ரூபாவிலிருந்து (394 சதவீதம்) 4.3 பில்லியன் ரூபாவை அதிகரித்தமையினால் வங்கியின் வரிக்கு முன்னரான இலாபம் 14 பில்லியன் ரூபாவாகப் பதிவாகியது. தேசிய சேமிப்பு வங்கி 2017 ஆம் ஆண்டில் 3,865 மில்லியன் ரூபாவை தீர்வையாகவும் 60 மில்லியன் ரூபாவை திரட்டு

நிதியத்திற்கான பங்கிலாபமாகவும் செலுத்தியது.

தேசிய சேமிப்பு வங்கி 737.2 பில்லியன் ரூபா வைப்புக்களைக் கொண்டுள்ளது. இது வங்கித் துறையின் வைப்புத் தொகுதியின் 10 சதவீதமாகும். வங்கியின் கடன் வழங்கற் பங்கு 2017 ஆம் ஆண்டில் 20 சதவீதத்தால் அதிகரித்து 388 பில்லியன் ரூபாவாகப் பதிவாகியது. வழங்கப்பட்ட கடன்களில் உட்கட்டமைப்பு மற்றும் வீடமைப்பு வகைகளுக்கு முறையே 22 சதவீதமும் 17 சதவீதமும் கடன்கள் வழங்கப்பட்டுள்ளன. 2016 ஆம் ஆண்டில் 1.55 சதவீதமாகக் காணப்பட்ட செயற்பாடில்லாக் கடன் விகிதம் 1.34 சதவீதமாகக் குறைந்தமையினால் வங்கியின் சொத்துக்களின் தரம் 2017 ஆம் ஆண்டில் மேம்பட்டுள்ளது.

பேஸல் ஐஐஐ ஏற்பாடுகளின் கீழ் ஒழுங்குபடுத்தல் மூலதன போதியளவுதன்மை விகிதங்களையும் லீவரேஜ் விகிதங்களையும் பேணும் நோக்கில், தேசிய சேமிப்பு வங்கி உரிமை கோரப்படாத வைப்பு ஒதுக்கங்களைப் பயன்படுத்தி 2017 ஆம் ஆண்டில் தனது பங்கு மூலதனத்தை 500 மில்லியன் ரூபாவினால் அதிகரித்தது. தேசிய சேமிப்பு வங்கி 2017 ஆம் ஆண்டில் தொடர்ந்தும் பதினைந்தாவது வருடமாகவும் ஃபிட்ச் ரேட்டிங் (லங்கா)வின் யுயுயு (டமய) கடன் தரப்படுத்தல் விருதைத் தக்க வைத்துக் கொண்டது..

அட்டவணை 9.19 | தேசிய சேமிப்பு வங்கியின் நிதி உற்பத்தி விளைவு

விபரம்	உண்மையான				தற்காலிகமானது
	2013	2014	2015	2016	2017
மொத்த வருமானம்	65,573	77,890	79,282	87,399	107,817
வட்டி வருமானம்	64,248	74,023	78,128	86,390	103,400
வட்டிச் செலவுகள்	54,141	52,642	51,146	60,923	78,445
தேறிய வட்டி வருமானம்	10,107	21,380	26,983	25,467	24,955
வேறு வருமானங்கள்	1,292	3,798	1,043	872	4,308
மொத்த தொழிற்பாட்டுச் செலவுகள்	9,120	14,706	14,992	13,036	15,234
ஆளணிசார் செலவுகள்	4,209	4,797	5,911	6,235	6,887
ஏனைய செலவினங்கள்	4,911	9,908	4,802	6,800	8,348
வரிக்கு முன்னரான இலாபம்	2,279	10,472	13,034	13,303	14,029
முக்கிய செயலாற்றுகைக் குறிகாட்டிகள்					
முதலீடுகள்	465,766	534,485	549,743	554,235	582,138
வைப்புக்கள்	501,890	554,060	595,776	657,280	737,213
கடன்கள் மற்றும் முற்பணங்கள்	166,420	222,696	271,751	323,811	388,024

செயற்பாடற்ற முற்பணங்கள்	10,003	16,275	9,077	4,792	4,996
ROA (%)	0.4	1.5	1.6	1.51	1.46
ROE (%)	5.1	30.2	31.1	29.37	26.52
செயற்பாடில்லாக் கடன் விகிதம் (%)	7	7.6	3.5	1.55	1.34

மூலங்கள்: தேசிய சேமிப்பு வங்கி மற்றும் பொது தொழில்முயற்சிகள் திணைக்களம்

வீடமைப்பு அபிவிருத்தி மற்றும் நிதிக் கூட்டுத்தாபன வங்கி (HDFC)

கொடும்பு பங்குப் பரிவர்த்தனை நிலையத்தில் பட்டியல்படுத்தப்பட்டுள்ள ஏக அரசு வங்கியான வீடமைப்பு அபிவிருத்தி நிதிக் கூட்டுத்தாபன வங்கி விசேட அனுமதிப்பத்திரம்பெற்ற ஒரு வங்கியாகும். இலங்கை அரசாங்கம் தேசிய வீடமைப்பு அபிவிருத்தி அதிகாரசபை, நகர அபிவிருத்தி அதிகாரசபை, கூட்டுஆதன அபிவிருத்தி அதிகாரசபை என்பவற்றின் ஊடாக வீடமைப்பு அபிவிருத்தி நிதிக் கூட்டுத்தாபன வங்கியில் 51 சதவீத பங்குகளைக் கொண்டுள்ளது. 2017 ஜனவரியில் தம்புள்ளை ஒரு புதிய கிளை திறக்கப்பட்டதைத் தொடர்ந்து வங்கியின் மொத்தக் கிளை எண்ணிக்கை 39 ஆக உயர்ந்தது.

அட்டவணை 9.20 | வீடமைப்பு அபிவிருத்தி நிதிக் கூட்டுத்தாபனத்தின் நிதி உற்பத்திவிளைவு (ரூபா மில்லியன்)

விபரம்	உண்மையான தற்காலிகமானது				
	2013	2014	2015	2016	
மொத்த வருமானம்	3,803	4,566	4,909	5,928	6,966
வட்டி வருமானம்	3,528	4,378	4,660	5,473	6,602
வட்டிச் செலவுகள்	2,469	2,535	2,539	3,509	4,737
தேறிய வட்டி வருமானம்	1,059	1,843	2,121	1,964	1,865
வேறு வருமானங்கள்	275	188	249	455	364
மொத்த தொழிற்பாட்டுச் செலவுகள்	1,024	1,254	1,377	1,409	1,482
ஆளணிசார் செலவுகள்	660	671	829	895	944
ஏனைய செலவினங்கள்	365	583	548	514	538
வரிக்கு முன்னரான இலாபம்	309	777	993	848	502
முக்கிய செயலாற்றுகைக் குறிகாட்டிகள்					
முதலீடுகள்	6,333	9,559	13,687	13,622	12,829
வைப்புக்கள்	18,909	244,479	28,593	32,123	36,655
கடன்கள் மற்றும் முற்பணங்கள்	19,701	23,899	26,685	30,260	34,715
செயற்பாடற்ற முற்பணங்கள்	3,843	5,198	5,486	4,509	5,438
ROA (%)	1.28	1.21	2.5	1.94	1.05
ROE (%)	6.36	13.72	15.8	11.01	7.47
செயற்பாடில்லாக் கடன் விகிதம் (%)	19.85	22.57	20.8	14.95	15.72

மூலங்கள்: வீடமைப்பு அபிவிருத்தி நிதிக் கூட்டுத்தாபன வங்கி மற்றும் பொது தொழில்முயற்சிகள் திணைக்களம்

2017 ஆம் ஆண்டில் வட்டி வருமானம் 21 சதவீதத்தால் அதிகரித்து 6.6 பில்லியன் ரூபாவாகப் பதிவாகியது.

போதிலும் அதிக செலவிலான வைப்புக்கள் பெறப்பட்டமையினால் 2016 ஆம் ஆண்டில் 2.0 பில்லியன் ரூபாவாகக் காணப்பட்ட தேறிய வட்டி வருமானம் 1.9 பில்லியன் ரூபாவாகக் குறைவடைந்தது. 2016 ஆம் ஆண்டில் 4.49 சதவீதமாகக் காணப்பட்ட தேறிய இலாப அளவு 2017 ஆம் ஆண்டில் 3.91 சதவீதமாகக் குறைவடைந்தமையினாலும் 2017 ஆம் ஆண்டில் ஏனைய வருமானங்கள் 91 மில்லியன் ரூபாவினால் குறைவடைந்து 364 மில்லியன் ரூபாவாகப் பதிவாகியமையாலும் 2016 ஆம் ஆண்டில் 848 மில்லியன் ரூபாவாகக் காணப்பட்ட வங்கியின் வரிக்கு முன்னரான இலாபம் 41 சதவீதத்தால் வீழ்ச்சியடைந்தது.

வங்கியின் கடன் பங்கு 15 சதவீதத்தால் வளர்ச்சியடைந்து 34.7 பில்லியன் ரூபாவாகக் காணப்பட்டது. இதில் 82 சதவீதம் சிறிய மற்றும் நடுத்தர வீட்டு அலகுகளை நிர்மாணிப்பதற்கான கடன்களாக வழங்கப்பட்டுள்ளது. நிதி மற்றும் வர்த்தகச் சேவைகளுக்கான வங்கியின் கடன் வழங்கல் 2017 ஆம் ஆண்டின் இறுதியில் 7.8 சதவீதத்திலிருந்து 10.7 சதவீதம் வரை அதிகரித்திருந்தது. வீடமைப்பு அபிவிருத்தி நிதிக் கூட்டுத்தாபனத்தின் வைப்புக்கள் தொகுதி 2017 ஆம் ஆண்டின் இறுதியில் 14 சதவீதத்தால் அதிகரித்து 36.6 பில்லியன் ரூபாவாகக் காணப்பட்டது. 2016 ஆம் ஆண்டில் 14.9 வீதமாகக் காணப்பட்ட வங்கியின் செயற்பாடில்லாக் கடன் விகிதம் 2017 ஆம் ஆண்டில் 15.7 சதவீதமாக மோசமடைந்துள்ளது.

அரசு ஈட்டு, முதலீட்டு வங்கி

அரசு ஈட்டு, முதலீட்டு வங்கியானது வீடமைப்பு மற்றும் வீடமைப்புடன் தொடர்புடைய நோக்கங்களுக்காக 1931 ஆம் ஆண்டு முதல் ஈட்டுக் கடன் வியாபாரத்தில் ஈடுபட்டுள்ள ஒரு விசேட அனுமதிப்பத்திரம்பெற்ற வங்கியாகும். கடன்கள் மற்றும் முற்பணங்கள் 18 சதவீதத்தால் அதிகரித்து 33.6 பில்லியன் ரூபாவாக அமைந்தமையினால் இவ்வங்கியின் மொத்த ஆதனத் தொகுதி 2017 ஆம் ஆண்டில் 19 சதவீதத்தால் அதிகரித்து 42.1 பில்லியன் ரூபாவாகப் பதிவாகியது. அரசு ஈட்டு, முதலீட்டு வங்கியின் மொத்தக் கடன் பங்கில் 87 சதவீதமானவை வீடமைப்புத் துறைக்கு வழங்கப்பட்ட கடன்களாக உள்ள அதேவேளை 13 சதவீதமானவை விவசாயம் துறைக்கான கடன்களாக உள்ளன.

வங்கியின் வரிக்கு முன்னரான இலாபம் 2017 ஆம் ஆண்டில் 58 சதவீதத்தால் வீழ்ச்சியடைந்து 446 மில்லியன் ரூபாவாகப் பதிவாகியது. இதற்குப் பிரதான காரணம் தேறி வட்டி வருமானம் குறைவடைந்தமையாகும். 33.6 பில்லியன் மொத்த வைப்புத் தொகுதியில் 70 சதவீதம் உரிய நேரத்திலான வைப்புக்களாக உள்ளமையினால் வைப்புச் சேகரிப்புக்கான செலவு அதிகரித்துள்ளது. 2016 ஆம் ஆண்டில் 25.17 சதவீதமாகக் காணப்பட்ட செயற்பாடில்லாக் கடன் விகிதம் 2017 ஆம் ஆண்டில் 25.17 சதவீதமாக வீழ்ச்சியடைந்தமையினால் வங்கியின் சொத்துக்களின் தரம் 2017 ஆம் ஆண்டில் மேம்பட்டுள்ளது.

அட்டவணை 9.21 | அரசு ஈட்டு, முதலீட்டு வங்கியின் நிதி உற்பத்தி விளைவு

விபரம்	உண்மையான				தற்காலிகமானது
	2013	2014	2015	2016	2017
(Rs. Million)					
மொத்த வருமானம்	3,737	3,746	3,999	4,372	4,917
வட்டி வருமானம்	3,635	3,633	3,879	4,241	4,746
வட்டிச் செலவுகள்	2,459	2,214	2,057	2,425	3,102
தேறிய வட்டி வருமானம்	1,176	1,419	1,822	1,815	1,644
வேறு வருமானங்கள்	102	113	120	131	171
மொத்த தொழிற்பாட்டுச் செலவுகள்	835	996	1,099	1,947	1,815
ஆளணிசார் செலவுகள்	469	575	699	698	725
ஏனைய செலவினங்கள்	366	421	400	322	454
வரிக்கு முன்னரான இலாபம்	343	413	681	706	446
முக்கிய செயலாற்றுகைக் குறிகாட்டிகள்					
முதலீடுகள்	5,124	5,574	7,071	6,391	8,132
வைப்புக்கள்	21,201	24,146	27,836	28,845	33,621
கடன்கள் மற்றும் முற்பணங்கள்	21,186	24,263	26,523	28,530	33,577
செயற்பாடற்ற முற்பணங்கள்	8,241	8,830	8,538	7,815	8,379
சுழுயு (ரூ)	1.39	1.44	2.11	1.15	2.11
சுழுநு (ரூ)	6	6.87	9.9	4.52	9.9
ஊ.சே.நி உள்விட்ட செயற்பாடில்லாக் கடன் விகிதம் (ரூ)	35.33	33.42	29.4	25.17	22.93

மூலங்கள்: அரசு ஈட்டு, முதலீட்டு வங்கி மற்றும் பொது தொழில்முயற்சிகள் திணைக்களம்

பிரதேச அபிவிருத்தி வங்கி (RDB)

டியாளந டாயள லைசநயளநன டில 30 ிநசஉநவெ டில வான நனெ ழக 2017. டுமுயடு ிழசவகமுடழை ழக வான டயமெ டாயள லைசநயளநன டில 20 ிநசஉநவெ

அட்டவணை 9.22 | பிரதேச அபிவிருத்தி வங்கியின் நிதி உற்பத்தி விளைவு

விபரம்	உண்மையான				தற்காலிகமானது
	2013	2014	2015	2016	2017
(ரூபா. மில்லியன)					
மொத்த வருமானம்	10,995	11,186	12,510	15,744	21,725
வட்டி வருமானம்	10,388	10,593	11,759	14,813	20,617
வட்டிச் செலவுகள்	5,939	5,311	5,169	7,197	11,247
தேறிய வட்டி வருமானம்	4,449	5,282	6,590	7,616	9,370
வேறு வருமானங்கள்	607	593	751	931	1,107
மொத்த தொழிற்பாட்டுச் செலவுகள்	4,369	4,476	5,779	6,416	7,189
ஆளணிசார் செலவுகள்	2,527	3,004	4,082	4,609	4,743
ஏனைய செலவினங்கள்	1,840	1,472	1,697	1,807	2,446
வரிக்கு முன்னரான இலாபம்	689	1,400	1,562	2,131	3,289
முக்கிய செயலாற்றுகைக் குறிகாட்டிகள்					

பிரதேச அபிவிருத்தி வங்கி உருவாக்கப்பட்டதன் குறிக்கோள், கிராமியப் பொருளாதாரத்தைப் பலப்படுத்துவதற்குப் பங்களிப்புச் செய்யும் நியாயமான கடன் வசதிகளை வழங்குவதன் மூலம் கிராமிய மக்களின் வாழ்க்கைத் தரத்தை மேம்படுத்துவதற்கு உதவுவதாகும். பிரதேச அபிவிருத்தி வங்கியானது 6 பிராந்திய அபிவிருத்தி வங்கிகளை ஒன்றிணைத்து 2010 ஆம் ஆண்டில் உருவாக்கப்பட்டது. இந்த வங்கி 6 மில்லியனுக்கு மேற்பட்ட வாடிக்கையாளர்களையும் 270 கிளைகளைக் கொண்ட கிளை வலையமைப்பு ஒன்றையும் கொண்டுள்ளது.

தேறிய வட்டி வருமானம் அதிகரித்ததன் காரணமாக 2017 ஆம் ஆண்டுக்கான வரிக்கு முன்னரான தேறிய இலாபம் 54 சதவீதத்தால் அதிகரித்து 3.3 பில்லியன் ரூபாவாகக் காணப்பட்டது. வைப்புக்கள் தொகுதி 2017 ஆம் ஆண்டின் இறுதியில் 30 சதவீதத்தால் அதிகரித்துக் காணப்பட்டது. வங்கியின் கடன் பங்கு 2017 ஆம் ஆண்டின் இறுதியில் 20 சதவீதத்தால் அதிகரித்துக் காணப்பட்டது. எவ்வாறாயினும், 2016 ஆம் ஆண்டில் 2.86 ஆகக் காணப்பட்ட செயற்பாடில்லாக் கடன் விகிதம் 2017 ஆம் ஆண்டில் 3.27 சதவீதமாக அதிகரித்துள்ளது. மொத்தக் கடன் பங்கில், பிரதேச அபிவிருத்தி வங்கி தனது 25 சதவீதமான கடன்களை வீடமைப்புத் துறைக்கு வழங்கியுள்ளது.

2017 ஆம் ஆண்டில் அரசாங்கம் 2.5 பில்லியன் ரூபாவை உட்சேர்த்ததன் மூலம் பேஸல் ஐஐஐஐ இன் ஏற்பாடுகளுக்கு இணங்க பிரதேச அபிவிருத்தி வங்கியினால் குறைந்தபட்ச மூலதனத் தேவைகளைப் பூர்த்தி செய்ய முடிந்தது.

முதலீடுகள்	14,754	27,505	16,385	20,879	36,431
வைப்புக்கள்	62,606	72,525	86,324	104,689	136,582
கடன்கள் மற்றும் முற்பணங்கள்	60,093	62,006	88,396	106,806	128,344
செயற்பாடற்ற முற்பணங்கள்	1,235	4,734	3,538	3,050	4,191
ROA (%)	0.54	1.05	1.57	1.79	2.18
ROE (%)	5.08	9.11	11.18	11.04	12.67
செயற்பாடில்லாக் கடன் விகிதம் (%)	7.3	7.64	4	2.86	3.27

மூலங்கள்: பிரதேச அபிவிருத்தி வங்கி மற்றும் பொது தொழில்முயற்சிகள் திணைக்களம்

ஊழியர் நம்பிக்கை நிதியம்

ஊழியர் நம்பிக்கை நிதியச் சபையானது தனது இலங்கையில் இயங்கும், தனது அங்கத்தவர்களுக்கு பல்வகையான பயன்களை வழங்கும் ஏக சமூக பாதுகாப்பு நிகழ்ச்சித் திட்டமாகும். தொழில் வழங்குநர்கள் தங்களது மொத்தச் சம்பாத்தியத்தில் 3 சதவீதத்தை ஊழியரின் / அங்கத்தவரின் சார்பாகப் பங்களிப்புச் செய்கின்றனர். இது அங்கத்தவருக்கு பங்களிப்புச் செய்யாத பயனாகும். 2016 ஆம் ஆண்டில் 77,842 ஆகக் காணப்பட்ட தொழில்வழங்குநர்களின் எண்ணிக்கை 2017 ஆம் ஆண்டில் 81,515 ஆக அதிகரித்தது. அதேபோன்று, 2016 ஆம் ஆண்டில் 20.3 பில்லியன் ரூபாவாகக் காணப்பட்ட, தொழில்வழங்குநர்களால் தங்களது ஊழியர்களுக்காகச் செலுத்திய தொகை 2017 ஆம் ஆண்டில் 22.7 பில்லியன் ரூபாவாக அதிகரித்தது. அங்கத்தவர்களின் சுகாதாரப் பராமரிப்புக்கான உதவி வழங்கல், வீடமைப்புத் தேவைக்கான உதவி வழங்கல், அங்கத்தவர்களின் பிள்ளைகளின் படிப்புக்கான நிதி உதவி என்பன உள்ளிட்ட 08 வகையான நலன்புரிப் பயன் திட்டங்கள் ஊழியர் நம்பிக்கை நிதியத்தின் கீழ் உள்ளன.

2017 ஆம் ஆண்டில் 3,302 பயன் கோரிக்கைகள் செயன்முறைப்படுத்தப்பட்டு 280 மில்லியன் ரூபா செலுத்தப்பட்டது. அதில் 118 மில்லியன் ரூபா சிறுவர் அங்கத்தவர்களின் உயர் கல்விக்கு உதவுவதற்காக வழங்கப்பட்டது.

இந்நிதியத்தின் நோக்கம் அங்கத்தவர்களுக்கு அவர்களுடைய ஓய்வூதியத்தில் நிம்மதியாக வாழ்வதற்கு பங்களிப்புச் செய்யாத பயன்களை

வழங்குவதாகும். இவை தவிர, தொழில் முடிவுறுத்தப்பட்டதன் / ஓய்வூதியத்தின் பின்னர் கணக்கில் உள்ள மீதித் தொகை பங்கிளாபங்களிடும் வட்டியுடனும் சேர்த்து அங்கத்தவர்களுக்கு வழங்கப்படும். அதற்கிணங்க, 2017 ஆம் ஆண்டில் 179,176 மீளளிப்புக் கோரிக்கைகள் செயற்படுத்தப்பட்டு மொத்தமாக 16.8 பில்லியன் ரூபா செலுத்தப்பட்டது. 2017 ஆம் ஆண்டில் முதலீட்டுப் பங்கு 262 பில்லியன் ரூபாவாக அதிகரித்தது. இது 2016 ஆம் ஆண்டுடன் ஒப்பிடுகையில் 11.5 சதவீத அதிகரிப்பாகும். ஊழியர் நம்பிக்கை நிதியத்தின் 78 சதவீதத்திற்கும் மேற்பட்ட முதலீடுகள் நிலவும் சந்தை நிலவரங்களில் வருமானத்திற்கு உத்தரமாக அமையும் அரசாங்கப் பிணையங்களில் முதலீடு செய்யப்பட்டுள்ளன.

அதற்கிணங்க, 2017 ஆம் ஆண்டில், இந்நிதியம் நிதி முதலீடுகளின் ஊடாக 19.7 பில்லியன் ரூபாவை தேறிய வட்டி வருமானமாக உழைத்துள்ளதுடன் பங்குக் கணக்குகளின் ஊடாக உழைத்த இலாபங்கள் மற்றும் பங்கிளாபங்கள் 908 மில்லியன் ரூபாவாகக் காணப்பட்டது. 2017 ஆண்டில் இந்நிதியம் தேறிய இலாபமாக 17.1 பில்லியன் ரூபாவை உழைத்துள்ளதுடன் அனைத்து அங்கத்தவர்களும் மொத்த பங்கிளாபம் மற்றும் வட்டி என்பவற்றை உள்ளடக்கிய 9 வீதத்தை வழங்குவதற்கு உத்தேசித்துள்ளதுடன் அது 22.6 பில்லியன் ரூபாவாகக் காணப்பட்டது.

அட்டவணை 9.23 | ஊழியர் நம்பிக்கை நிதியச் சபையின் நிதி உற்பத்தி விவரம்

விபரம்	உண்மையானது				தற்காலிகமானது
	2013	2014	2015	2016	2017
மொத்த வருமானம்	16,447	18,833	19,833	17,819	21,454
முதலீட்டு வருமானம் (தேறிய)	16,161	18,516	19,513	17,287	20,602
வேறு வருமானங்கள்	286	317	320	532	852
மொத்தச் செலவினம்	1,310	1,559	1,724	1,776	1,920
தொழிற்பாட்டுச் செலவுகள்	996	1,129	1,343	1,322	1,459
அங்கத்தவர் செலவுகள்	314	430	381	454	461
வரிக்கு முன்னரான இலாபம்	15,137	17,274	18,109	16,043	19,534
இலாபப் பகிர்வு	5,875	17,680	18,052	17,691	20,626
முக்கிய செயலாற்றுகைக் குறிகாட்டிகள்					
அங்கத்தவர் நிதியத்திற்கான வட்டி 3மு	4,752	5,287	6,014	6,760	7,546
பங்கிளாபங்கள்	11,089	12,337	12,028	13,520	15,091
வட்டி மற்றும் பங்கிளாபங்களின் மொத்த வீதம் (%)	10	9	9	9	9

மூலங்கள்: ஊழியர் நம்பிக்கை நிதியச் சபை மற்றும் பொது தொழில்முயற்சிகள் திணைக்களம்

9.9 காப்புறுதி

இலங்கையில் காப்புறுதித் தொழில்துறையானது 20 உள்நாட்டுக் கம்பனிகளையும் 7 வெளிநாட்டு கம்பனிகளையும் கொண்டதாகப் போட்டித்தன்மை கொண்டதாக மாறியுள்ளது. இலங்கை காப்புறுதி ஒழுங்குபடுத்தல் ஆணைக்குழு (முன்னர் இலங்கை காப்புறுதிச் சபை என்று அழைக்கப்பட்டது) காப்புறுதித் தொழில்துறையின் ஒழுங்குபடுத்துநராகச் செயற்படுவதுடன் காப்புறுதிக் கம்பனிகளை மேற்பார்வை செய்வதுடன் இத்தொழில்துறையை வெற்றிகரமானதாக வைத்திருப்பதற்கான கொள்கைகள் மற்றும் சட்டங்கள் தொடர்பில் அரசாங்கத்திற்கு வழிகாட்டுகின்றது. இலங்கை காப்புறுதிக் கூட்டுத்தாபனம், விவசாய மற்றும் கமர்தொழில் காப்புறுதிச் சபை, தேசிய காப்புறுதி நம்பிக்கை நிதியம், இலங்கை ஏற்றுமதிக் கடன் காப்புறுதிக் கூட்டுத்தாபனம் என்பவற்றின் ஊடாக காப்புறுதித் துறையில் அரசாங்கம் செயற்பாட்டைக் காணக்கூடியதாக உள்ளது.

காப்புறுதித் தொழில்துறையின் ஓட்டுமொத்த

எழுதப்பட்ட காப்புறுதிப் பூட்கை 2016 ஆம் ஆண்டின் 144,480 மில்லியன் ரூபாவுடன் ஒப்பிடுகையில் 2017 ஆம் ஆண்டில் 11 சதவீதத்தால் அதிகரித்து 160,438 மில்லியன் ரூபாவாகக் காணப்பட்டது. 2016 ஆம் ஆண்டில் 524,788 மில்லியன் ரூபாவாகக் காணப்பட்ட காப்புறுதிக் கம்பனிகளின் மொத்தச் சொத்துக்களின் பெறுமதி 2017 ஆம் 559,243 மில்லியன் ரூபாவாக அதிகரித்தது. இது 6.5 சதவீத அதிகரிப்பாகும். 2017 ஆம் ஆண்டில் இந்நாட்டில் காப்புறுதி ஊடுருவல் வீதம் 1.22 சதவீதத்திலிருந்து 1.24 சதவீதமாக அதிகரித்ததுடன் 2016 ஆம் ஆண்டில் 6,814 மில்லியன் ரூபாவாகக் காணப்பட்ட காப்புறுதி அடர்த்தி 2017 ஆம் ஆண்டில் 7,677 மில்லியன் ரூபாவாக அதிகரித்தது.

அட்டவணை 9.24 | காப்புறுதித் தொழில்துறையின் செயலாற்றுகை

விபரம்	(ரூபா. மில்லியன்)	
	2016	2017
மொத்த எழுதப்பட்ட காப்புறுதி	144,480	160,438
ஆயுள்	63,495	71,497
பொது	80,985	88,941
மொத்தச் சொத்துக்கள்	524,788	559,243
ஆயுள்	347,502	394,167
பொது	177,286	165,076
காப்புறுதி ஊடுருவல்¹	1.22	1.24
காப்புறுதி அடர்த்தி (ரூபா) ²	6,814	7,677

வரையறுக்கப்பட்ட இலங்கை காப்புறுதிக் கூட்டுத்தாபனம்

இலங்கை காப்புறுதிக் கூட்டுத்தாபனமானது, 171.8

பில்லியன் ரூபா ஆதனத் தொகுதியைக் கொண்டுள்ள அரசாங்கத்துக்குச் சொந்தமான மிகப்பெரிய காப்புறுதி வழங்குநராகவும் காப்புறுதித் தொழில்துறையில் 90.3 பில்லியன் ரூபாவைக் கொண்ட மிகப்பெரிய ஆயுட் காப்புறுதி நிதியமாகவும் வெளிப்படுத்தப்பட்ட 6.0 பில்லியன் ரூபாவையும் கொண்டுள்ளது.

2017 ஆம் ஆண்டில் இலங்கைக் காப்புறுதிக் கூட்டுத்தாபனம் நாட்டின் பொதுக் காப்புறுதித் தொழில்துறையில் 21.3 சதவீத சந்தைப் பங்குடன் சந்தையில் முன்னணி நிறுவனமாக மீண்டும் இடம்பிடித்ததுடன் மோட்டார் வாகனமல்லாத துறை, மோட்டார் வாகனத் துறை ஆகிய வகைகளின் கீழ் முறையே 22.69 சதவீத மற்றும் 20.5 சதவீத சந்தைப் பங்குகளை கொண்டு முன்னணி நிறுவனமாகவும் காணப்பட்டது.

அட்டவணை 9.25 | வரையறுக்கப்பட்ட இலங்கை காப்புறுதிக் கூட்டுத்தாபனத்தின் நிதி உற்பத்தி விளைவு

ஊடகவகை	ஆண்டுகள்				
	2013	2014	2015	2016	2017
சுநளநெரந	27,625	29,301	31,156	42,107	39,401
புசமுள்ள நசுவைவநெ ிசநஅரைஅ	21,254	20,665	24,520	27,615	31,437
நேவ நயசநெந ிசநஅரைஅ	17,823	17,804	20,393	24,013	25,939
மநநெகவைஇ நுமளளநள ரு நுநிநளெநள	(17,080)	(18,928)	(21,359)	21,870	27,919
ஐநெளவஅநவெ ளைமஅந	9,221	11,216	9,506	17,274	12,127
முநசயவவெ ரு யுனஅனெளவசயவவளந	(5,533)	(6,000)	(4,975)	(6,446)	7,484
நுநிநளெநள					
°சமுகவை கசமுஅ முநசயவவழெள	5,012	4,373	4,820	13,791	3,997
நேவ °சமுகவை கமச வார லநயச	3,401	3,257	3,439	12,741	2,675
முநல °நசகமசஅயடெந ஐநெளவவழெள					
ஊடயவவள சயவழெ ி புநநெசயட (ரூ)	47	63	64	69.8	67.70%
ஊயிவையட யுனநநயஉல சயவழெ- றுகைந (ரூ)	-	-	402	427	434%

இலங்கைக் காப்புறுதிக் கூட்டுத்தாபனம் 2017 ஆம் ஆண்டில் 39,401 மில்லியன் ரூபாவை வருமானமாக உழைத்தது. இது கடந்த வருடத்தின் 42,107 மில்லியன் ரூபாவுடன் ஒப்பிடுகையில் 6.4 சதவீத வீழ்ச்சியாகும். 2016 ஆம் ஆண்டில் 27,615 மில்லியன் ரூபாவாகக் காணப்பட்ட மொத்த எழுதப்பட்ட காப்புறுதி 2017 ஆம் ஆண்டில் 13.84 சதவீதத்தால் அதிகரித்து 31,437 மில்லியன் ரூபாவாகக் காணப்பட்டது.கடந்த வருடத்துடன் ஒப்பிடுகையில் ஆயுட் காப்புறுதி மூலமான மொத்த எழுதப்பட்ட பூட்கை 11,894 மில்லியன் ரூபாவிலிருந்து 5 சதவீதத்தால் அதிகரித்து 12,517 மில்லியன் ரூபாவாகக் காணப்பட்டது. இலங்கைக் காப்புறுதிக் கூட்டுத்தாபனத்தின் ஆயுட் காப்புறுதியல்லாத துறைக்கான மொத்த எழுதப்பட்ட பூட்கை 2017ஆம் ஆண்டில் 18,920 மில்லியன் ரூபாவாகக் காணப்பட்டது. 2016 வருடத்தின் 15,721 மில்லியன் ரூபாவுடன் ஒப்பிடுகையில் இது 20.3 சதவீத அதிகரிக்கப்பாகும்.

இலங்கைக் காப்புறுதிக் கூட்டுத்தாபனம் 2017 ஆம் ஆண்டின் வெள்ளப் பெருக்கின் பின்னர் 350 மில்லியன் ரூபாவுக்கு மேற்பட்ட கோரிக்கைகளைத் தீர்த்துடன் 2016 ஆம் வெள்ளப் பெருக்கின் பின்னர் 600 மில்லியன் ரூபாவுக்கு மேற்பட்ட கோரிக்கைச் செலுத்தியது.இக்கம்பனி மோட்டார் வாகனக் கோரிக்கைகளைத் தீர்ப்பதைத் துரிதப்படுத்துவதற்காக “தேனி வேகம்” சேவையினை அண்மையில்

அறிமுகப்படுத்தியது. 2017 ஒக்டோபரில் கல்வி அமைச்சினால் இலங்கையின் பாடசாலைப் பிள்ளைகள் அனைவருக்காகவும் அறிமுகப்படுத்தப்பட்ட ‘சுரக்ஷா மருத்து மற்றும் தனிப்பட்ட விபத்துக் காப்புறுதி’ திட்டத்தை வழங்குவதில் அரசாங்கத்துடன் கூட்டுச் சேர்ந்துள்ளது. இவ்வருடத்தில் இலங்கைக் காப்புறுதிக் கூட்டுத்தாபனம் பங்கிலாபமாக 502.7 மில்லியன் ரூபாவை திரட்டு நிதியத்திற்குப் பங்களிப்புச் செய்தது.

தேசிய காப்புறுதி நம்பிக்கை நிதியம்

தேசிய காப்புறுதி நம்பிக்கை நிதியமானது 2006 ஆம் ஆண்டின் 28 ஆம் இலக்க தேசிய காப்புறுதி நம்பிக்கை நிதியச் சட்டத்தின் கீழ் 2006 ஆம் ஆண்டில் தாபிக்கப்பட்டது. தேசிய காப்புறுதி நம்பிக்கை நிதியமானது அரசு துறை ஊழியர்களுக்கு ‘அக்ரஹார’ மருத்துவக் காப்புறுதித் திட்டத்தை வழங்குவதுடன் பணிப் பகிஷ்கரிப்பு, சிவில் குழப்பங்கள் மற்றும் பயங்கரவாதி நிதியம் (எசுஊஊ ரு வு) மற்றும் பயிர்க் காப்புறுதி என்பவற்றை நிர்வகிக்கின்றது. மேலும், தங்களுடைய மொத்த வர்த்தகத்தில் 30 சதவீதத்தை உள்நாட்டுக் காப்புறுதிக் கைத்தொழிலுக்குப் பங்களிப்புச் செய்வது கட்டாயமானதாக இருப்பதனால் அது மீள்காப்புறுதிச் சேவையினையும் வழங்குகின்றது. நாட்டில் இயற்கை அனர்த்தங்கள் அடிக் கடி நிகழ்வதனால் பாதிக்கப்படும் போது நாடு முழுவதற்குமான தளுவலை வழங்குவதற்காக 2016 ஏப்ரல் மாதத்தில், தேசிய காப்புறுதி நம்பிக்கை நிதியத்தினால் தேசிய அனர்த்தக் காப்புறுதித் திட்டம்

(NNDIS) அறிமுகப்படுத்தப்பட்டது.

அட்டவணை 9.26 | தேசிய காப்புறுதி நம்பிக்கை நிதியத்தின் நிதி உற்பத்தி விளைவு

விபரம்	உண்மையான தற்காலிகமானது				
	2013	2014	2015	2016	2017
மொத்த வருமானம் (ரூபா மில்லியன்)	6,149	8,016	8,788	9,839	12,773
மொத்த எழுதப்பட்ட காப்புறுதி	5,265	5,842	5,063	6,814	9,014
அக்ரஹாரவுக்காகக் கிடைத்த பங்களிப்பு	1,407	1,495	1,637	2,004	2,743
சேகரிக்கப்பட்ட பயிர்க் காப்புறுதித் தீவை	441	1,185	1,259	1,511	1,878
உழைக்கப்பட்ட தேரிய காப்புறுதி வருமானம்	5,265	8,016	7,931	8,851	11,645
ஏனைய வருமானம்	670	640	856	989	1,128
கைவிடப்பட்ட மீள்காப்புறுதி	-	-	-	(761)	(1,187)
காப்புறுதிக்க கோரிக்கைகள் மற்றும் பயன்கள்	(1,385)	(3,205)	(3,226)	(5,543)	(10,073)
எழுத்தறுதி மற்றும் கையேற்றல் செலவுகள்	382	(695)	(947)	1,068	(1,338)
மொத்தச் செலவினம்	176	173	226	388	420
ஊழியர்களுடன் தொடர்புடைய செலவுகள்	66	85	84	164	192
நிர்வாகம் மற்றும் ஏனைய செலவுகள்	109	88	142	224	228
வருமானத்திற்கு மேலதிகமான செலவினங்கள்	4,374	4,583	4,390	2,840	942
கிடைக்கப்பெற்ற அக்ரஹார கோரிக்கைகள் (எண்ணிக்கை)	123,105	118,232	132,126	140,216	173,677
செலுத்தப்பட்ட அக்ரஹார கோரிக்கைகள் (எண்ணிக்கை)	105,829	103,176	116,780	124,964	152,897
சேகரிக்கப்பட்ட அக்ரஹார பூக்கைகள்	1,407	1,494	1,637	2,004	2,743
செலுத்தப்பட்ட அக்ரஹார கோரிக்கைகள்	1,079	1,229	1,581	1,967	2,919

மூலங்கள்: தேசிய காப்புறுதி நம்பிக்கை நிதியம் மற்றும் பொது தொழில்முயற்சிகள் திணைக்களம்

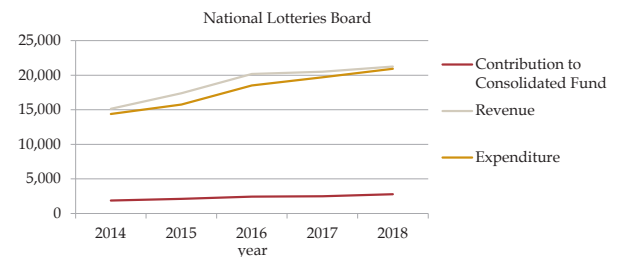
9.10 லொத்தர்

தேசிய காப்புறுதி நம்பிக்கை நிதியத்தின் வருமானம் 2016 ஆண்டின் 9,839 மில்லியன் ரூபா வருமானத்துடன் ஒப்பிடுகையில் 2017 ஆம் ஆண்டில் 30 சதவீதத்தால் அதிகரித்துள்ளது. 2016 ஆம் ஆண்டில் 6,814 மில்லியன் ரூபாவாகக் காணப்பட்ட மொத்த எழுதப்பட்ட பூக்கை 2017 ஆம் ஆண்டில் 32 சதவீதத்தால் அதிகரித்து 9,014 மில்லியன் ரூபாவாகப் பதிவாகியது. தேசிய இயற்கை அனர்த்தக காப்புறுதித் திட்டத்தின் கீழ் செய்யப்பட்ட கோரிக்கைகள் அதிகரித்தமையினால் 2016 ஆம் ஆண்டுடன் ஒப்பிடுகையில் மொத்தக் கோரிக்கைகள் 2017 ஆம் ஆண்டில் 82 சதவீதத்தால் அதிகரித்துள்ளன. அக்ரஹார மருத்துவ காப்புறுதித் திட்டம், தேசிய இயற்கை அனர்த்தக காப்புறுதி திட்டம் என்பன முறையே 551 மில்லியன் ரூபாவிலும் 2,669 மில்லியன் ரூபாவிலும் நடமடைந்தன. எவ்வாறாயினும், ஞ்சுஊஊஞ்சுவு நிதியம் தொடர்ந்தும் இலாபமீட்டியதுடன் 2017 ஆம் ஆண்டில் 3,716 மில்லியன் ரூபாவை இலாபமாகப் பதிவு செய்தது.

2016 ஆம் ஆண்டில் 2,840 மில்லியன் ரூபாவுடன் ஒப்பிடுகையில் 2017 ஆம் ஆண்டுக்கான தேசிய காப்புறுதி நம்பிக்கை நிதியத்தின் இலாபம் 67 சதவீதத்தால் அதிகரித்து 942 மில்லியன் ரூபாவாகக் காணப்பட்டது. 2016 ஆம் ஆண்டில் 11,134 மில்லியன் ரூபாவாகக் காணப்பட்ட அரசாங்கப் பிணையங்களில் தேசிய காப்புறுதி நம்பிக்கை நிதியம் செய்துள்ள முதலீடு, 26.7 சதவீதத்தால் வீழ்ச்சியடைந்து 8,161 மில்லியன் ரூபாவாகக் காணப்பட்டது. 2017 ஆம் ஆண்டில் தேசிய காப்புறுதி நம்பிக்கை நிதியத்தின் மொத்த முதலீடுகளின் பெரும்பகுதி அரசாங்கப் பிணையங்களில் செய்யப்பட்டுள்ளன.

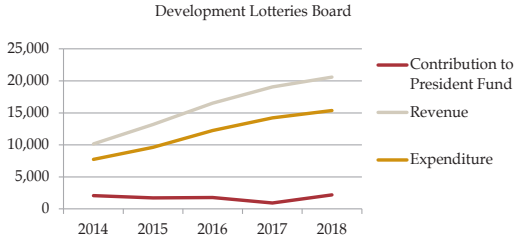
இலங்கை லொத்தர்கள், அபிவிருத்தி லொத்தர் சபை என்பன மந்தமான மற்றும் உடனடியான லொத்தர்களை விற்கும் இலங்கையின் லொத்தர் சந்தையில் கூட்டாக இடம்பிடித்துள்ள நிறுவனங்களாகும். தேசிய லொத்தர் சபையின் உற்பத்திகளில் 10 வகையான லொத்தர்கள் காணப்படுகின்ற அதேவேளை அபிவிருத்தி லொத்தர் சபையின் உற்பத்திகளில் 13 வகையான லொத்தர்கள் காணப்படுகின்றன. அபிவிருத்தி லொத்தர் சபையின் லொத்தர் விற்பனை மூலம் கிடைக்கும் இலாபங்கள் சனாதிபதி நிதியத்திற்கும் மகாபொல நம்பிக்கை நிதியத்திற்கும் அனுப்பப்படுகின்றது. தேசிய லொத்தர் சபையின் இலாபம் திரட்டு நிதியத்திற்கு அனுப்பப்படுகின்றது. 2016 ஆம் ஆண்டில் 35, 484 மில்லியன் ரூபாவாகக் காணப்பட்ட தேசிய லொத்தர் சபை மற்றும் அபிவிருத்தி லொத்தர் சபை ஆகிய இரண்டினதும் லொத்தர் விற்பனை வருமானம் 2017 ஆம் ஆண்டில் 11.6 சதவீதத்தால் குறைந்து 31,375 மில்லியன் ரூபாவாகப் பதிவாகியது.

வரைபு 9.10 | தேசிய லொத்தர் சபையின் வருமானம், செலவினம் மற்றும் திரட்டு நிதியத்திற்கான பங்களிப்பு ஒப்பீடு



மூலங்கள்: தேசிய லொத்தர் சபை, பொது தொழில்முயற்சிகள் திணைக்களம்

வரைபு 9.11 | அபிவிருத்தி லொத்தர் சபையின் வருமானம், செலவினம் மற்றும் திரட்டு நிதியத்திற்கான பங்களிப்பு ஒப்பீடு



மூலங்கள்: அபிவிருத்தி லொத்தர் சபை, பொது தொழில்முயற்சிகள் திணைக்களம்

தேசிய லொத்தர் சபை

தேசிய லொத்தர் சபையின் புரள்வு 2016 ஆம் ஆண்டில் 19,427 மில்லியன் ரூபாவாகப் பதிவாகியிருந்ததுடன் அது 2017 ஆம் ஆண்டில் 18 சதவீதத்தால் வீழ்ச்சியடைந்து 16,015 மில்லியன் ரூபாவாகப் பதிவாகியது. லொத்தரின் மீது மது வரி விதிக்கப்பட்டதன் விளைவாக அதன் விலை

அட்டவணை 9.27 | தேசிய லொத்தர் சபையின் நிதி உற்பத்தி விளைவு

விபரம்	உண்மையானது (ரூபா. மில்லியன)				
	2013	2014	2015	2016	2017
வருமானம்	14,047	14,490	16,660	19,427	16,015
லொத்தர் விற்பனை வருமானம்	14,537	15,153	17,394	20,170	16,747
நேர் வரிகளைக் கழிக்க - மதுவரி	-	-	-	-	131
கழி: நேரில் வரிகள் - பெறுமதிசேர் வரி	507	540	573	707	742
நாட்டைக் கட்டியெழுப்பதல் வரி	203	211	253	286	236
வேறு வருமானங்கள்	220	88	92	250	377
செலவினம்	12,935	14,379	15,749	18,530	15,414
முகவர் தரகுப் பணம்	2,071	2,818	3,245	3,772	3,103
பிரகடனப்படுத்தப்பட்ட பரிசுகள்	7,083	7,311	8,368	9,723	7,995
டிக்கற் அச்சிடுதற் செலவுகள்	459	475	494	610	453
விநியோகம், விற்பனைகள் மற்றும் சந்தைப்படுத்தல்	1,144	1,284	872	1,246	1,105
நிருவாகச் செலவுகள்	388	573	602	693	704
நிதிச் செலவு	37	30	37	40	37
திரட்டு நிதியத்திற்கான பங்களிப்பு	1,753	1,888	2,131	2,446	2,017
வரிக்கு முன்னரான தேறிய இலாபம்	476	109	911	897	602
வருமான வரி	610	118	670	482	400
வரிக்குப் பின்னரான தேறிய இலாபம்	(134)	(8.66)	241	415	202
முக்கிய செயலாற்றுகைக் குறிகாட்டிகள்					
முகவர் வலையமைப்பு	2,600	2,500	2,500	3,000	3,000
திரட்டு நிதியத்திற்கான பங்களிப்பு, வருமானத்தின் % ஆக	12	12.46	12.25	12.12	12.04

மூலங்கள்: தேசிய லொத்தர் சபை, பொது தொழில்முயற்சிகள் திணைக்களம்

அபிவிருத்தி லொத்தர் சபை - (DLB)

அபிவிருத்தி லொத்தர் சபை 2017 ஆம் ஆண்டில் 13,771 மில்லியன் ரூபா புரள்வை உழைத்தது. இது 2016ஆம் ஆண்டுடன் ஒப்பிடுகையில் 7.7 சதவீத வீழ்ச்சியாகும். அபிவிருத்தி லொத்தர் சபை இவ்வருடத்தில் 501 மில்லியன் ரூபாவை சனாதிபதி நிதியத்திற்கான பங்களிப்பாகச் செலுத்தியது. இது 2016 ஆம் ஆண்டில் செய்த பங்களிப்புடன் ஒப்பிடுகையில் 72 சதவீத வீழ்ச்சியாகும். அபிவிருத்தி லொத்தர் சபை 2017 ஆம் ஆண்டில் 111 மில்லியன் ரூபாவை கலால் வரியாகச் செலுத்தியுள்ளது.

20 ரூபாவிலிருந்து 30 ரூபாவாக அதிகரிக்கப்பட்டதன் காரணமாக 2017 ஆம் ஆண்டின் முதல் சில மாதங்களில் லொத்தர் விற்பனை வீழ்ச்சியடைந்தமையே இதற்குப் பிரதான காரணமாகும். 2017 ஆம் ஆண்டின் முதலாம் காலாண்டில், மதிப்பிடப்பட்ட விற்பனையில் 65 சதவீதத்தை மாத்திரமே தேசிய லொத்தர் சபை அடையப்பெற்றது. மதிப்பிடப்பட்ட விற்பனைக்கும் விற்பனைக்கும் இடையிலான வேறுபாடு 1,827 மில்லியன் ரூபாவாகக் காணப்பட்டது.

தேசிய லொத்தர் சபையானது நாடு முழுவதிலும் சுமார் 3,000 முகவர்களையும் விற்பனையாளர்களையும் கொண்ட ஒரு வலையமைப்பைக் கொண்டுள்ளது. 2016 ஆம் ஆண்டில் 9,723 ஆகக் காணப்பட்ட தேசிய லொத்தர் சபையினால் பிரகடனப்படுத்தப்பட்ட பரிசுகளின் எண்ணிக்கை 2017 ஆம் ஆண்டில் 7,995 ஆகக் குறைவடைந்துள்ளது. தேசிய லொத்தர் சபை 2017 ஆம் ஆண்டில் 2,017 மில்லியன் ரூபாவை திரட்டு நிதியத்திற்குப் பங்களிப்புச் செய்தது. இது 2016 ஆம் ஆண்டுடன் ஒப்பிடுகையில் 18 சதவீத வீழ்ச்சியாகும்.

அட்டவணை 9.28 | அபிவிருத்தி லொத்தர் சபையின் நிதி உற்பத்தி விளைவு

விபரம்	உண்மையானது (ரூபா. மில்லியன்)				
	2013	2014	2015	2016	2017
வருமானம்	10,320	10,157	11,994	14,921	13,771
லொத்தர் விற்பனை வருமானம்	10,612	10,388	12,280	15,314	14,628
கழி: நேரில் வரிகள் - பெறுமதிசேர் வரி	448	461	405	554	647
- நாட்டைக் கட்டியெழுப்பதல் வரி	203	199	194	241	229
- மதுவரி	-	-	-	-	111
வேறு வருமானங்கள்	143	151	58	119	130
பதிவளிக்கப்பட்ட பரிசுகள்	216	278	255	283	297
செலவினம்	8,103	7,734	9,601	12,031	11,569
முகவர் தரகுப் பணம்	156	154	2,310	2,676	2,529
பிரகடனப்படுத்தப்பட்ட பரிசுகள்	6,481	6,211	6,150	7,755	7,263
சீட்டிழுப்புச் செலவு	255	273	261	322	466
டிக்கற் அச்சிடுதற் செலவுகள்	410	378	325	444	387
விநியோகம், விற்பனைகள் மற்றும் சந்தைப்படுத்தல்	471	371	223	457	494
நிருவாகச் செலவுகள்	330	347	332	377	430
வரிக்கு முன்னரான தேறிய இலாபம்	2,195	2,422	2,389	2,700	2,320
வருமான வரி	68	354	662	914	1,818
வரிக்குப் பின்னரான தேறிய இலாபம்	2,127	2,068	1,727	1,786	502
சனாதிபதி நிதியத்திற்கான பங்களிப்பு	2,127	2,068	1,727	1,786	502
விற்பனையாளர்கள்	2,337	2,196	2,242	2,854	2,854
சனாதிபதி நிதியத்திற்கான பங்களிப்பு, வருமானத்தின் மூ ஆக	19	19.91	14.06	11.57	3.43

மூலங்கள்: அபிவிருத்தி லொத்தர் சபை, பொது தொழில்முயற்சிகள் திணைக்களம்

9.11 கால்நடைகள் மற்றும் பண்ணை விலங்குகள்

2017 ஆம் ஆண்டில் பாற் பண்ணைத் துறையை மேம்படுத்துவதே அரசாங்கத்தின் கொள்கையாக இருந்தது. மில்கோ (பிரைவெட்) லிமிடட், தேசிய பண்ணை விலங்கு அபிவிருத்திச் சபை என்பன பாற் பண்ணை உற்பத்திப் பொருட்களைச் சந்தைப்படுத்துவதில் ஈடுபட்டுள்ள அரசுக்குச் சொந்தமான இரண்டு தொழில்முயற்சிகளாகும். அவை இரண்டும் பாற் பண்ணை உற்பத்திப் பொருட்களில் தன்னிறைவு அடையும் அரசாங்கத்தின் கொள்கையை அடையப் பெறுவதில் முக்கியமான வகிபாகத்தைக் கொண்டுள்ளன. 2016 ஆம் ஆண்டில் 384 மில்லியன் லீற்றர்களாகக் காணப்பட்ட உள்நாட்டு பால் உற்பத்தி 2017 ஆம் ஆண்டில் 3.2 சதவீதத்தால் அதிகரித்து 396 மில்லியன் லீற்றர்களாகக் காணப்பட்டது. தேசிய பண்ணை விலங்கு அபிவிருத்திச் சபை 15 மில்லியன் லீற்றர் பாலை உற்பத்தி செய்தது. இது மொத்த உள்நாட்டு பால் உற்பத்தியில் சுமார் 3.7 சதவீதமாகும்.

250 சிறியளவிலான பாற் பண்ணைகளை விரிவாக்குதல், கள மட்டத்தில் பால் சேகரிப்பு வலையமைப்பைப் பலப்படுத்துதல், தரமான பாலை உற்பத்தி செய்வதை

அட்டவணை 9.29 | மில்கோ (பிரைவெட்) லிமிடட் கம்பனியின் நிதி உற்பத்தி விளைவு

விபரம்	உண்மையான தற்காலிகமானது (ரூபா. மில்லியன்)			
	2014	2015	2016	2017
வருமானம்	7,653	8,010	9,006	10,442
பால் உற்பத்திகளின் விற்பனை	7,382	7,584	8,679	10,359
வேறு வருமானங்கள்	271	426	327	83
செலவினம்	7,365	8,006	8,666	10,556
நேரடிச் செலவுகள்	6,359	7,012	7,844	9,391
விற்பனை மற்றும் விநியோகம்	242	202	233	263

உணக்குவித்தல் மற்றும் 480 பாற் பண்ணைகளிலும் சேகரிப்புப் புள்ளிகளிலும் பாலின் சுகாதார நிலைமையினை மேம்படுத்துதல், 200 இனப்பெருக்கப் பண்ணைகளைத் தாபித்தல், கலப்பு இன செம்மறி ஆடுகளை இறக்குமதி செய்வதன் மூலம் செம்மறியாட்டுத் தொழில்துறையை மேம்படுத்துதல், 50 புற்றரை மற்றும் தீவன அலகுகளைப் பாதுகாத்தல், 1330 சிறிய மற்றும் நடுத்தர அளவிலான கோழிப் பண்ணைகளை தாபித்தல், 23 இறைச்சி பதனிடல் அலகுகளைத் தாபித்தல், பிரதான மந்தையினை தாபித்தல் மற்றும் இனப்பெருக்க வசதிகளைப் பலப்படுத்துதல், குழல் நட்புறவான 70 பன்றிப் பண்ணைகளை தாபித்தல் என்பன போன்ற அபிவிருத்தி நிகழ்ச்சித்திட்டங்கள் 2017 ஆம் ஆண்டில் நடைமுறைப்படுத்தப்பட்டன.

மில்கோ (பிரைவெட்) லிமிடட்

பசும் பால் உற்பத்தியில் நாட்டைத் தன்னிறைவடையச் செய்யும் நோக்குடன் தாபிக்கப்பட்ட மில்கோ கம்பனி, பால் சேகரிப்பு, பதனிடல் மற்றும் விநியோகித்தல் ஆகியவற்றில் தற்போது ஈடுபட்டுள்ளது. மில்கோவின் உற்பத்திகளில் யோகட், தொற்றுநீக்கப்பட்ட பால், தயிர், பாலாடைக் கட்டி, ஜஸ் கிறீம், நெய், பதனிடப்பட்ட பாற்கட்டி, பால் மா என்பன அடங்கும். மில்கோ கம்பனி யோகட், பட்டர் மற்றும் கிருமிநீக்கப்பட்ட பால் என்பவற்றில் சந்தையிலுள்ள ஏனைய பல நிறுவனங்களின் போட்டிக்கு முகங்கொடுக்கும் நிலையில் தனது “ஹைலண்ட்” என்ற வர்த்தக நாமத்தின் கீழ் இவ்வாறு முன்னணியில் இருப்பது குறிப்பிடத்தக்கதாகும்.

நிர்வாகம்	621	617	533	659
நிதிச் செலவு	134	108	52	84
ஏனைய செலவுகள்	9	67	4	159
வரிக்கு முன்னரான இலாபம்: (நட்டம்)	288	4	340	-114
நிலுவையாகவுள்ள வங்கிகளுக்கான படுகடன்கள்	727	879	552	1,418
முக்கிய செயலாற்றுகைக் குறிகாட்டிகள்				
பால் சேகரிப்பு (மில்லியன் லீற்றர்கள்)	64.5	62	70	96
பங்கு ரூபாவுக்கான சம்பாத்தியங்கள்	8.67	0.52	10.02	3.56

மூலங்கள்: வரையறுக்கப்பட்ட மில்கோ (தனியார்) கம்பனி மற்றும் பொது தொழில்முயற்சிகள் திணைக்களம்

பசும் பால் சேகரிப்பு மில்கோ கம்பனியின் முக்கியமான தொழிற்பாடுகளில் ஒன்றாகும். இப்பணி 50,000 விவசாயிகளால் முகாமைசெய்யப்படும் சங்கங்களால் மேற்கொள்ளப்படுகின்றது. தற்போதைய பால் சேகரிப்பு கம்பனியின் தேவைகளுக்குப் போதுமானதாக உள்ளது. மில்கோ நிறுவனத்தின் பால் சேகரிப்பு 70 மில்கோ லீற்றர்களிலிருந்து 96 மில்லியன் லீற்றர்களாகக் அதிகரித்துள்ளது. இது முன்னைய வருடத்துடன் ஒப்பிடுகையில் 37 சதவீத அதிகரிப்பாகும். மில்கோ நிறுவனம் 2017 ஆம் ஆண்டில் லீற்றரொன்றுக்குச் சராசரியாக 68.52 ரூபாவைச் செலுத்தியுள்ளது. இது 2016 ஆம் ஆண்டில் 67.46 ரூபாவாகக் காணப்பட்டது.

மில்கோ நிறுவனம் பால் உற்பத்திகள் மூலமான தனது வருமானத்தை 16 சதவீதத்தால் அதிகரித்துள்ளது. இதற்கு பால் உற்பத்திகளின் விலைகள் அதிகரிக்கப்பட்டமை, பொருட்களின் விநியோக முறை மீள ஒழுங்கமைக்கப்பட்டமை, திகனையிலும் பொலனறுவையிலும் உள்ள புதுப்பிக்கப்பட்ட பால் பதனிடும் தொழிற்சாலைகளில் பால் உற்பத்தி அதிகரித்தமை என்பன உதவியாக அமைந்தன. அம்பேவலை பால் மா உற்பத்தித் தொழிற்சாலை 2017 ஆம் ஆண்டில் தயாரிப்பு முறையை மீள் கட்டமைத்ததன் பின்னர் உற்பத்தியை மீள ஆரம்பித்ததுடன், முன்னைய வருடத்துடன் ஒப்பிடுகையில் பால்மா உற்பத்தி 57 சதவீதத்தால் அதிகரித்துள்ளது.

தேசிய பண்ணை விலங்கு அபிவிருத்திச் சபை - (NLDB)

தேசிய பண்ணை விலங்கு அபிவிருத்திச் சபையானது “எமது மக்களின் சமூக பொருளாதார மட்டத்தை மேம்படுத்தும் நோக்கில் தரமான இனப்பெருக்கப் பொருட்கள், பண்ணை விலங்குகள், மற்றும் விவசாய உற்பத்தி உற்பத்தி செய்வதற்காக இலங்கையில் மிகச் சிறந்த சுயமாக நிலைத்துநிற்கும் நிறுவனமாக விளங்குதல்” என்ற நோக்கத்துடன் 1979 ஆம் ஆண்டில் ஆரம்பிக்கப்பட்டது. அது தற்போது, இனப்பெருக்கம், தரமான இனப்பெருக்க மூலப்பொருட்களை விவசாயிகளுக்கு நியாயமான விலையில் வழங்குதல், உச்ச இலாபத்தை உழைக்கும் நோக்கில் தென்னைப் பயிர்களை உச்ச அளவில் பராமரித்தல், பண்ணை விலங்குகள்/பயிர்கள் ஒருங்கிணைந்த விவசாய முறைகளை நடைமுறைப்படுத்துதல், அதிகளவிலான இலாபத்தைப் பெறுவதற்காக பண்ணையில் உற்பத்தியாகும் புதிய மூலப்பொருட்களைப் பயன்படுத்தி பெறுமதி சேர்க்கப்பட்ட உற்பத்திகளை உற்பத்தி செய்தல், பசும் பால் நுகர்வை ஊக்குவிப்பதற்காக பசும் பாலைப் பொது மக்களுக்கு விற்பனை செய்தல் ஆகிய செயற்பாடுகளில் ஈடுபட்டுள்ளது.

தேசிய பண்ணை விலங்கு அபிவிருத்திச் சபை தனது குறிக்கோள்களை அடைவதற்காகத் தற்போது 8 பாற் பண்ணைகளையும், 2 எருதுப் பண்ணைகளையும், 1 ஆட்டு மற்றும் செம்மறி ஆட்டுப் பண்ணையையும், 4 கோழி மற்றும் கோழி இனப்பெருக்கப் பண்ணைகளையும், 1 பன்றிப் பண்ணையையும், 10 தென்னை மற்றும் பாலுக்கான எருதுப் பண்ணைகளையும், 3 தென்னை மற்றும் பன்றிப் பண்ணைகளையும் 1 வரட்சி மாட்டுப் பண்ணையையும் 1 பயிற்சி நிலையத்தையும் 39 பால் விற்பனைக் கூடங்களையும் முகாமை செய்கின்றது.

அட்டவணை 9.30 | தேசிய கால்நடை அபிவிருத்திச் சபையின் நிதி உற்பத்தி விளைவு

விபரம்	உண்மையான			
	2014	2015	2016	2017
வருமானம்	1,677	1,799	2,977	2,798
செலவினம்	1,617	1,761	2,968	3,638
வரிக்கு முன்னரான இலாபம்/ (நட்டம்)	60	38	9.49	(840)
நிலுவையாகவுள்ள வங்கிகளுக்கான படுகடன்கள்	1,738	82.5	208.69	249
முக்கிய செயலாற்றுகைக் குறிகாட்டிகள்				
தாய கால்நடைப் பால் (லீற்றர் '000)	10,000	10,238	17,240	14,368
எருதுப் பால் (லீற்றர், '000)	771	803	696	635
ஆட்டுப் பால் (லீற்றர், '000)	7.7	11	9	12.8
தயிர் உற்பத்தி (லீற்றர், '000)	429	442	500	482
யோகட் (80அட கோப்பைகள்) (எண்ணிக்கை, '000)	509	516	421	370

மூலங்கள்: தேசிய பண்ணை விலங்கு அபிவிருத்திச் சபை மற்றும் பொது தொழில்முயற்சிகள் திணைக்களம்

2016 ஆம் ஆண்டில் உழைக்கப்பட்ட 9.49 மில்லியன் வரிக்கு முன்னரான இலாபத்துடன் ஒப்பிடுகையில் தேசிய பண்ணை விலங்கு அபிவிருத்தி அதிகாரசபை 2017 ஆம் ஆண்டில் 840 மில்லியன் ரூபா நட்டமடைந்தது. முன்னைய வருடத்துடன் ஒப்பிடுகையில் தேசிய பண்ணை விலங்கு அபிவிருத்திச் சபையின் செலவினம் 2017 ஆம் ஆண்டில் 23 சதவீதத்தால் அதிகரித்துள்ள போதிலும், இக்காலப் பகுதியில் உழைக்கப்பட்ட வருமானம் 2016 ஆம் ஆண்டை விட 6 சதவீதத்தால் குறைவடைந்துள்ளது.

தேசிய பண்ணை விலங்கு அபிவிருத்திச் சபை 2017 ஆம் ஆண்டில், புதிய பால் டொ/பீ தயாரிப்பு இயந்திரமொன்றை அறிமுகப்படுத்துதல், தீனி அபிவிருத்தி நிகழ்ச்சிகளை அறிமுகப்படுத்துதல், 3 புதிய பன்றிப் பண்ணைகளை நிறுவியமை, தேசிய பண்ணை விலங்கு அபிவிருத்திச் சபையின் விற்பனை நிலையங்களின் ஊடாக உள்நாட்டில் சந்தைப்படுத்துவதற்கான தயாரிக்கப்பட்ட இறைச்சி உற்பத்திகளை அறிமுகப்படுத்துவதற்காக மாட்டின் பண்ணையில் புதிய இறைச்சி பதனிடும் தொழிற்சாலையை நிறுவுதல், இறக்குமதி செய்யப்பட்ட மாடுகளின் செயற்கைக் கருக்கட்டல் நோக்கங்களுக்காக டென்மார்க்கிலிருந்து பாரம்பரிய வகையிலான எருது விந்துகளை இறக்குமதி செய்தல் போன்ற செயற்திட்டங்களை நடைமுறைப்படுத்தியது.

9.12 சந்தைப்படுத்தல் மற்றும் விநியோகம்

வ/ப லங்கா சதொச நிறுவனம்

வ/ப லங்கா சதொச நிறுவனம் 370 விற்பனை நிலையங்களைக் கொண்ட அரசாங்கத்துக்குச் சொந்தமான சில்லறை விற்பனை வலையமைப்பாகும். இது நுகர்வோருக்கு நியாயமான விலையில்

அத்தியவசியப் பொருட்களை விற்பனை செய்கின்றது. வ/ப லங்கா சதொச நிறுவனம் சந்தைப் பங்கில் 25 சதவீதத்தைக் கொண்டுள்ள போதிலும் தனியார் துறை நவீன சந்தைத் தொகுதி வலையமைப்புகளின் துரித கதியிலான விரிவாக்கம் வ/ப லங்கா சதொச நிறுவனத்திற்கான விரிவாக்கத்திற்குச் பாரிய சவாலாக அமைந்துள்ளது.

அட்டவணை 9.32 | வ/ப லங்கா சதொச நிறுவனத்தின் நிதி உற்பத்தி விளைவு

	உண்மையானது				தற்காலிகமானது	
	2013	2014	2015	2016	2017	
வெப்ப குருநாகல் பெருந்தோட்டக் கம்பனி	தொழிற்பாட்டுச் செயலாற்றுகை					
	தேங்காய் உற்பத்தி (மில்லியன் தேங்காய்கள்)	13	17	14	17	10
	இறப்பர் உற்பத்தி (மெ.தொ)	157,434	157,434	140,678	144,682	119
	ஹெக்டயரொன்றுக்கான விளைச்சல் - தேங்காய் (காய்கள்)	3,893	5,117	4,414	5,356	3,426
	-இறப்பர் (கிகி)	981	818	767	811	689
	நிதிச் செயலாற்றுகை					
	மொத்த வருமானம் (ரூபா. மில்லியன்)	476	577	492	472	553
	தேங்காய் விற்பனைகள் (ரூபா மில்)	402	514	442	414	459
	இறப்பர் விற்பனைகள் (ரூபா மில்)	62	40	31	30	34
	விற்பனைகளுக்கான மொத்தச் செலவு (ரூ.மில்)	269	326	317	323	304
	வரிக்கு முன்னரான தேறிய இலாபம்/ (நட்டம்)(ரூபா. மில்)	208	217	166	156	240
	பங்கிலாபங்கள் (ரூபா)	40	50	35	35	-
	சிலோ பிளாண்டீன்ஸ் லிமிட்டட்	தொழிற்பாட்டுச் செயலாற்றுகை				
		தேங்காய் உற்பத்தி (மில்லியன் தேங்காய்கள்)	9.6	12	12	16
ஹெக்டயரொன்றுக்கான விளைச்சல் (காய்கள்)		2,715	2,935	2,833	4,318	4,098
நிதிச் செயலாற்றுகை						
மொத்த வருமானம் (ரூபா. மில்லியன்)		287	412	477	444	516
தேங்காய் விற்பனைகள் (ரூபா மில்)		76	375	399	383	456
விற்பனைச் செலவு (ரூபா. மில்)		174	222	250	287	311
வரிக்கு முன்னரான தேறிய இலாபம்/ (நட்டம்)(ரூபா. மில்)		82	-61	85	78	126
பங்கிலாபங்கள் (ரூபா)		20	20	30	20	-
இலங்கை மரமுந்திரிகைக் கூட்டுத்தாணம்		தொழிற்பாட்டுச் செயலாற்றுகை				
	ஹெக்டயரொன்றுக்கான விளைச்சல்	147	216	185.88	174.8	152
	சராசரி விலை ரூபா/கிகி	1,918	2,297	250	250	350
	நிதிச் செயலாற்றுகை					
	மொத்த வருமானம் (ரூபா. மில்லியன்)	134	115	75.3	94.9	101
	தேறிய மரமுந்திரிகை விற்பனை	79	64	67.7	86.2	90
	வரிக்கு முன்னரான தேறிய இலாபம்/ (நட்டம்)(ரூபா. மில்)	1	22	17	31.6	16.3
	திறைசேரி மானியங்கள் - வருமானம்	52.5	50	66.1	48	-
	- மூலதனம்	48.67	39.5	35	40	-
	மக்கள் தோட்ட அபிவிருத்திச் சபை	தொழிற்பாட்டுச் செயலாற்றுகை				
தேயிலை உற்பத்தி (மெ.தொ)		2,234	1,914	1,833	1,314	1,444
இறப்பர் உற்பத்தி (மெ.தொ)		224	241	0.267	0.352	0.379
ஹெக்டயரொன்றுக்கான விளைச்சல் -தேயிலை		586	517	483	358	492
-இறப்பர்		611	567	617	758	706
நிதிச் செயலாற்றுகை						
மொத்த வருமானம் (ரூபா. மில்லியன்)		862	632.6	584.77	504.36	1200
உற்பத்திச் செலவு (ரூபா.மில்.)		1,110	915.15	1,011.86	891.58	-
வரிக்கு முன்னரான தேறிய இலாபம்/ (நட்டம்)(ரூபா. மில்)		-248	-282	-413	-443	-295
திறைசேரி மானியங்கள் - வருமானம்		176	254	617	486	-
- மூலதனம்	-	-	-	-	-	
இலங்கை அரசு பெருந்தோட்டக் கூட்டுத்தாணம்	தொழிற்பாட்டுச் செயலாற்றுகை					
	தேயிலை உற்பத்தி (மெ.தொ)	1,928	1,552	1,625	1,453	1,407
	இறப்பர் உற்பத்தி (மெ.தொ)	45	40	36	37	38
	ஹெக்டயரொன்றுக்கான விளைச்சல் -தேயிலை	575	494	525	513	542
	-இறப்பர்	690	618	547	563	590
	நிதிச் செயலாற்றுகை					
	மொத்த வருமானம் (ரூபா. மில்லியன்)	654	488	487.4	482.77	736
	உற்பத்திச் செலவு (ரூபா.மில்.)	731	646	689.78	617.03	632.5
	வரிக்கு முன்னரான தேறிய இலாபம்/ (நட்டம்)(ரூபா. மில்)	-228	-157	-202.38	-134.26	-79
	திறைசேரி மானியங்கள் - வருமானம்	118	484	204	100	264
- மூலதனம்	-	-	-	-	-	

வெ.ப சலுகை/விட்டியான தேயிலைத் தொழிற்சாலைக் கம்பனி	தொழிற்பாட்டுச் செயலாற்றுகை					
	தேயிலை உற்பத்தி (மெ.தொ)	1,534	1,423	1,792	2,384	1,704
விற்பனைத் தொகை (மெ.தொ)	1,554	1,261	1,582	2,384	1,633	
வெ.ப லங்கா சீனிக் கம்பனி	நிதிச் செயலாற்றுகை					
	மொத்த வருமானம் (ரூபா. மில்லியன்)	769	779	775	1,137	935.59
	உற்பத்திச் செலவு (ரூபா மில்)	730	747	769	1,062	920.82
	வரிக்கு முன்னரான தேறிய இலாபம்/ (நட்டம்)	28	27	-10.1	43	31.22
	(ரூபா. மில்)					
வெ.ப லங்கா சீனிக் கம்பனி	தொழிற்பாட்டுச் செயலாற்றுகை					
	சீனி உற்பத்தி (மெ.தொ)	42,528	32,364	42"984	51"422	
	எப்பிரிட் உற்பத்தி (000 லீற்றர்கள்)	10,708	10,326	7"317	11"917	
	நிதிச் செயலாற்றுகை					
மொத்த வருமானம் (ரூபா. மில்லியன்)	5,747	5,539	4"882	7"757		

எப்பிரிட் விற்பனை (ரூபா.மில்.)
வரிக்கு முன்னரான தேறிய இலாபம்/ (நட்டம்)(
ரூபா. மில்)

அட்டவணை 9.33 | அரசுக்குச் சொந்தமான ஏனைய தொழில்முயற்சிகளின் செயலாற்றுகை

விபரம்	பிரதான செயற்பாடுகள்	செயலாற்றுகை	கரிசணைகள்
வங்கித்தொழில் மற்றும் நிதி			
வங்காபுத்ர அபிவிருத்தி வங்கி	ஆறு திகதி வரை கிராமியப் பொருளாதாரத்தின் உள்நாட்டு நிர்மாணக் கைத்தொழில், விவசாயம், கைத்தொழிலிற் செயற்பாடுகள் என்பவற்றுக்கு முக்கியத்துவம் வழங்கி சிறிய மற்றும் நடுத்தரத் தொழில்முயற்சிகளுக்கு நிதிவசதிகளை ஏற்படுத்திக் கொடுப்பதன் ஊடாக உள்ளூர் பொருளாதாரத்தின் நிதித் தேவைகளைப் பூர்த்தி செய்தல்.	2017 ஆம் ஆண்டில் மொத்த வருமானம் 16 சதவீதத்தால் அதிகரித்து 855 மில்லியன் ரூபாவாகக் காணப்பட்டது. வரிக்கு முன்னரான இலாபம் முன்னைய வருடத்துடன் ஒப்பிடுகையில் 10 சதவீதத்தால் அதிகரித்து 285 மில்லியன் ரூபாவாகக் காணப்பட்டது. கடன்கள் மற்றும் முற்பணங்கள் 2017 ஆம் ஆண்டின் இறுதியில் 29 சதவீதத்தால் அதிகரித்து 2,037 மில்லியன் ரூபாவாகக் காணப்பட்டது. 2016 ஆம் ஆண்டின் இறுதியில் 421 மில்லியன் ரூபாவாகக் காணப்பட்ட வங்கியின் வைப்புத் தளத்தின் அளவு 376 மில்லியன் ரூபாவாக வீழ்ச்சியடைந்துள்ளது.	வங்கியின் சொத்துக்களின் தரமானது தொழில்துறையின் சராசரி மட்டத்தைவிடக் குறிப்பிடத்தக்களவில் குறைவாக உள்ளது. பொருத்தமான கடன் மீட்பு முறையொன்று காணப்படாமை. பெருமளவிலான வட்டி வருமானம் அரசாங்க பிணையங்களில் செய்யப்பட்டுள்ள முதலீடுகள் மூலம் கிடைக்கப்பெறுகின்றன. 2016 வரவுசெலவுத் திட்ட முன்மொழிவுகளுக்கு இணங்க வங்காபுத்ர அபிவிருத்தி வங்கி பிரமுக சேமிப்பு வங்கியுடன் இணைக்கப்பட்டது. அதற்கிணங்க, இந்த ஒருங்கிணைப்புச் செயல்முறையை பொதுத் தொழில்முயற்சி அபிவிருத்தி அமைச்சு முன்னெடுக்கிறது.
இலங்கை சேமிப்பு வங்கி	பிரமுக சேமிப்பு மற்றும் அபிவிருத்தி வங்கியில் வைப்புச் செய்தவர்களுக்கு நிவாரணம் வழங்குதல் பொருளாதாரத்தின் சிறிய துறைகளுக்கு மைக்ரோ /பினான்ஸ் கடன்களையும், குத்தகை மற்றும் வாடகைக் கொள்வனவு வசதிகளையும் வழங்குவதில் பிரதானமாக ஈடுபட்டுள்ளது.	இலாபம் 2017 ஆம் ஆண்டில் ஓரளவு அதிகரித்து 604 மில்லியன் ரூபாவாகக் காணப்பட்டது. கடன்கள் மற்றும் முற்பணங்கள் 2017 ஆம் ஆண்டின் இறுதியில் 7 சதவீதத்தால் அதிகரித்து 2.9 மில்லியன் ரூபாவாகக் காணப்பட்டது. வங்கியின் வைப்புக்கள் 2017 ஆம் ஆண்டின் இறுதியில் 17 சதவீதம் அதிகரித்து 1.1 மில்லியன் ரூபாவாகக் காணப்பட்டது.	2016 வரவுசெலவுத் திட்ட முன்மொழிவுகளுக்கு இணங்க இலங்கை சேமிப்பு வங்கி தேசிய சேமிப்பு வங்கியுடன் இணைக்கப்பட்டது. அதற்கிணங்க, இந்த ஒருங்கிணைப்புச் செயல்முறையை பொதுத் தொழில்முயற்சி அபிவிருத்தி அமைச்சு முன்னெடுக்கிறது. பிரமுக சேமிப்பு மற்றும் அபிவிருத்தி வங்கியின் முற்பணப் பங்களின் மீள் அறவிட்டைத் துரிதப்படுத்தி பிரமுக சேமிப்பு மற்றும் அபிவிருத்தி வங்கியின் சொத்துக்களை அகற்றுவது அவசியமாகும்.
காப்புறுதி			
இலங்கை ஏற்றுமதிக்கடன் காப்புறுதிக்கூட்டுத்தபாணம்	ஏற்றுமதியாளர்களுக்கு ஏற்றுமதிக்கடன் காப்புறுதி மற்றும் கடன் உத்தரவாதச் சேவைகளை வழங்குவதன் ஊடாக ஏற்றுமதித் துறைக்கு உதவிச் சேவைகளை வழங்குதல்.	பூடகை மற்றும் தொழிற்பாட்டு வருமானங்களை உள்ளடக்கிய மொத்த தொழிற்பாட்டு வருமானம் 2016 ஆம் ஆண்டின் 207.41 மில்லியன் ரூபாவுடன் ஒப்பிடுகையில் 267.30 மில்லியன் ரூபா வரை அதிகரித்துள்ளது. இது கணிசமான அளவு பூடகை வருமான அதிகரிப்பைப் பிரதிபலிப்பதுடன் 2016 ஆம் ஆண்டுடன் ஒப்பிடுகையில் ஒட்டுமொத்தத் தொழிற்பாட்டு வருமானம் 28.88 சதவீதத்தால் வளர்ச்சியடைந்துள்ளது. 2017 ஆம் ஆண்டில், கூட்டுத்தபாணம் 1004 மில்லியன் ரூபா பெறுமதியான 30 புதிய காப்புறுதிப் பூடகைகளை வழங்கியது. 2016 ஆம் ஆண்டில் 842 மில்லியன் ரூபா பெறுமதியைக் கொண்ட 28 பூடகைகள் வழங்கப்பட்டிருந்தன	நாட்டின் பொருளாதார அபிவிருத்தியின் மீது ஏற்பட்ட சாதகமான தாக்கங்களின் காரணமாக, நாட்டின் ஏற்றுமதிப் பங்கு பன்முகப்படுத்தப்பட்டு விரிவுபடுத்தப்பட்டதன் ஊடாக 10.6 சதவீத ஏற்றுமதி வளர்ச்சி ஏற்பட்டது. இது கூட்டுத்தபாணத்தின் வருமானத்தின் மீது சாதகமான தாக்கங்களை ஏற்படுத்தியதுடன் அதன் பூடகை வருமானத்தில் குறிப்பிடத்தக்க அதிகரிப்பு ஏற்பட்டது.
விவசாய, கமத்தொழில் காப்புறுதிச் சபை	இது விவசாயக் திட்டம், விவசாயிகள் திட்டம் மற்றும் மீனவர் நடைமுறைப்படுத்துகின்றது.	காப்புறுதித் தொழில்துறை என்பவற்றை	விவசாயத் துறையில் உள்ள இழப்புச் சாத்தியங்களைத் தணிப்பதன் மூலம் விவசாயிகளை ஊக்குவிப்பதற்கான புதிய காப்புறுதித் திட்டங்களை அறிமுகப்படுத்துதல்.
NRR			

அட்டவணை 9.33 | அரசுக்குச் சொந்தமான ஏனைய தொழில்முயற்சிகளின் செயலாற்றுகை

விபரம்	பிரதான செயற்பாடுகள்	செயலாற்றுகை	கரிசணைகள்
வ/ப இலங்கை கனிம மணல் கம்பனி	பாரமான கனிம மணல்களை அகழ்ந்து, தயார்படுத்தி சந்தைப்படுத்துதல் கனிம மணல்களைச் சுத்திகரித்து தயார்படுத்தும் போது கிடைக்கக் கூடிய உற்பத்திகளைத் தயாரித்து விற்பனை செய்தல்.	2016 ஆம் ஆண்டில் 1,228 மில்லியன் ரூபாவாகக் காணப்பட்ட வருமானம் 2017 ஆம் ஆண்டில் 27 சதவீதத்தால் அதிகரித்து 1,560 மில்லியன் ரூபாவாகக் காணப்பட்டது. முன்னைய வருடத்துடன் ஒப்பிடுகையில் 32 மில்லியன் ரூபா நடத்துடன் ஒப்பிடுகையில் 2016 ஆம் ஆண்டின் 170 மில்லியன் ரூபாவுடன் ஒப்பிடுகையில் 2017 ஆம் ஆண்டில் 100 மில்லியன் ரூபா வரை குறைவடைந்தது.	உற்பத்திகளுக்கான பெறுமதிச் சேர்க்கை தொடர்பில் கவனத் செலுத்துவதும் இறுதிப் பயன்களுக்கு நேரடியாக விற்பனை செய்வதன் சாத்தியங்களைக் கண்டறிவதும் அவசியமாகும்.
வ/ப இலங்கை பொஸ்பேட் கம்பனி (LPL)	தேயிலை, இறப்பர், தென்னை போன்ற நீண்டகால விவசாயப் பயிர்களுக்கான உரமாகப் பயன்படுத்தப்படும் பொஸ்பேட் பானைகளை அகழ்வு செய்து, தயார்படுத்தி விற்பனை செய்தல்.	2017/18 ஆம் ஆண்டில் வருமானம் 366 மில்லியன் ரூபாவிலிருந்து 481 மில்லியன் ரூபா வரை அதிகரித்ததனால், 2016/17 ஆம் ஆண்டில் பதிவாகிய 32 மில்லியன் ரூபா நடத்துடன் ஒப்பிடுகையில் இலங்கை பொஸ்பேட் கம்பனி 2017 / 18 ஆம் ஆண்டில் 16 மில்லியன் ரூபாவை இலாபமாக உழைத்துள்ளது. 2016/17 இல் 34,502 மெற்றிக் தொன்களாகக் காணப்பட்ட உற்பத்தி 2017/18 இல் 44,363 மெற்றிக் தொன்களாக அதிகரித்துள்ளது.	இலங்கை பொஸ்பேட் கம்பனியானது எப்படிச் செய்வது என்பது தொடர்பான தொழில்நுட்ப அறிவைப் பெறுவதும் உடாயங்களை விரிவுபடுத்திப் பல்வகைப்படுத்துவதிலும் கவனம் செலுத்துவது அவசியமாகும்.
கஹட்டகஹ கிரஃபைட் லங்கா லிமிடட்	கிர/பைட்டை அகழ்ந்து, தயார்படுத்தி கைத்தொழிலுக்கான மூலப் பொருளாக விற்பனை செய்தல்	2016/17 இல் 115 மில்லியன் ரூபாவாகக் காணப்பட்ட வருமானம் 2017/18 இல் 122 மில்லியன் ரூபாவாகக் காணப்பட்டது. வருமான அதிகரிப்புடன் இணைந்த வகையில் செலவினங்கள் 16 சதவீதத்தால் குறைந்தமையினால், கஹட்டகஹ கிர/பைட் லங்கா லிமிடட்டினால், 2016/17 ஆம் ஆண்டில் 2 மில்லியன் ரூபா நடத்துடன் ஒப்பிடுகையில் 2017/18 ஆம் ஆண்டின் 10 மாதங்களில் 24 மில்லியன் ரூபாவை இலாபமாகப் பதிவு செய்துள்ளது..	கஹட்டகஹ கிர/பைட் லங்கா லிமிடட் கம்பனி தனது செலவுக் கட்டமைப்புகளில் ரீதியாக அமைத்துக் கொள்வது, நம்பகமான நிறுவனங்களுடன் முன்னோக்கிய ஒருங்கிணைப்பு ஒப்பந்தங்களைச் செய்வது என்பவற்றுக்கான சாத்தியம் தொடர்பில் ஆராய வேண்டும்.
சுகாதாரம்			
அரசு மருந்தாக்கற் கூட்டுத்தபானம்	இலங்கையில் உயர் தரத்திலான மருந்துப்பொருட்களைத் தயாரித்து நியாயமான விலையில் விற்பனை செய்கின்றது. அரசு மருந்துப் பொருள் உற்பத்திக் கூட்டுத்தபானமானது மருந்துப் பொருள் உற்பத்தித் துறையில் உள்ள ஏக அரசு துறை நிறுவனமாகும்.	2016 ஆம் ஆண்டில் 2,434.5 மில்லியன் ரூபாவாகக் காணப்பட்ட அரசு மருந்தாக்கற் கூட்டுத்தபானத்தின் வருமானம் 2017 ஆம் ஆண்டில் 30.4 சதவீதத்தால் அதிகரித்து 3,174.61 மில்லியன் ரூபாவாகக் காணப்பட்டது. அரசு மருந்துப் பொருள் உற்பத்திக் கூட்டுத்தபானம் 2017 ஆம் ஆண்டில் 222.9 மில்லியன் ரூபா இலாபமாக உழைத்து தொடர்ந்தும் இலாபமீட்டும் நிறுவனமாக இருந்த போதிலும், 2016 ஆம் ஆண்டுடன் ஒப்பிடுகையில் இலாபம் 25 சதவீதத்தால் வீழ்ச்சியடைந்துள்ளது.	மருந்துகளின் இறக்குமதியில் அதிகளவில் தங்கியுள்ளமையைக் கட்டுப்படுத்துவதற்காகப் புதிய வாப்பாடுகளை அரசு மருந்துப் பொருள் உற்பத்திக் கூட்டுத்தபானம் அறிமுகப்படுத்தியுள்ளது.
இலங்கை ஆயுர்வேத மருந்துப் பொருட் கூட்டுத்தபானம்	இலங்கை ஆயுர்வேத மருந்துகள் கூட்டுத்தபானமானது தரமான ஆயுர்வேத மருந்துகளை தயாரித்து விநியோகிப்பதைத் தனது அடிப்படைக் குறிக்கோளாகக் கொண்டு இயங்கி வருகின்றது. இக்கூட்டுத்தபானம் 156 வகையான மருந்துப் பொருட்களைத் தயாரித்து அரசாங்க வைத்தியசாலைகளுக்கும், ஆயுர்வேத வைத்தியர்களுக்கும் தனியார் துறையினருக்கும் விநியோகம் செய்கின்றது.	2017 ஆம் மொத்த வருமானம் 2.3 சதவீதத்தால் அதிகரித்து 579 மில்லியன் ரூபாவாகக் காணப்பட்டது. செலவினங்கள் 2.1 சதவீதத்தால் அதிகரித்து 193 மில்லியன் ரூபாவாகக் காணப்பட்டன. 2017 ஆம் ஆண்டில் இலங்கை ஆயுர்வேத மருந்துப் பொருட் கூட்டுத்தபானம் வரிக்கு முன்னரான இலாபமாக 55.5 மில்லியன் ரூபாவை உழைத்துள்ளது.	மூலப் பொருட்களான மூலிகைகள் அருகிப் போயுள்ளமை இலங்கை ஆயுர்வேத மருந்துப் பொருட் கூட்டுத்தபானம் எதிர்நோக்கும் முக்கியமான ஒரு சவாலாகும். இலங்கை ஆயுர்வேத மருந்துப் பொருட் கூட்டுத்தபானம் மூலப் பொருட்களின் கடுமையான பாய்ச்சலை உறுதிப்படுத்துவதற்காக அதன் மூலிகைப் பயிர்ச் செய்கையை விரிவுபடுத்துவது அவசியமாகும்
அரசு மருந்துப்பொருட் கூட்டுத்தபானம்	அனைத்து அரசாங்க வைத்தியசாலைகளுக்கும் ஏனைய அரசாங்க நிறுவனங்களுக்கும் அத்தியவசியமான மருந்துகளையும் அறுவை சிகிச்சை உபகரணங்களையும் இறக்குமதி செய்து வழங்குகின்ற முக்கியமான நிறுவனமாக இது விளங்குகின்றது.	2016 ஆம் ஆண்டில் 32,255 மில்லியன் ரூபாவாகக் காணப்பட்ட அரசாங்க அச்சுக் கூட்டுத்தபானத்தின் இலாபம் 2017 ஆம் ஆண்டில் சுமார் 1 சதவீதத்தால் மாதிரி அதிகரித்து 32,564 மில்லியன் ரூபாவாகக் காணப்பட்டது. 2016 ஆம் ஆண்டுடன் ஒப்பிடுகையில் நிர்வாகச் செலவுகள் சுமார் 17 சதவீதத்தாலும் ஏனைய தொழிற்பாட்டுச் செலவுகள் சுமார் 27 சதவீதத்தாலும் அதிகரித்துள்ளன	கேள்வி போக்குகளை அடிப்படையாகக் கொண்டு ஒரு ஆழமான தரவுத் தளமொன்றைக் கொண்டதாக பெறுகைச் செயல்முறையை ஒழுங்குபடுத்துதல். வளங்களின் உச்ச பயன்பாட்டுக்கான நுசி (தொழில்முயற்சி வளத் திட்டம்) ஐத் துரிதப்படுத்துதல். காலாவதியான மருந்துப் பொருட்கள் தொடர்பில் நடைமுறைகளைப் பின்பற்றுவதும் களஞ்சிய வசதிகளை விரிவுபடுத்துதலும்.
ஸ்ரீ ஜயவர்தனபுர பொது வைத்தியசாலை	ஜயவர்தனபுர பொது வைத்தியசாலை கட்டணம் அறவிடும் ஒரே அரசாங்க வைத்தியசாலையாகவும் முன்றாற்றிலை உசாவுகை நிலையமாகவும் உள்ளது. அது குணப்படுத்துதல் சுகாதாரச் சேவைகளையும் பட்டதாரி மாணவர்களுக்கும் பட்டப்பின் மருந்துவ மாணவர்களுக்கும் கல்விப் பயிற்சிகளை வழங்குகின்றது.	ஸ்ரீ ஜயவர்தனபுர பொது வைத்தியசாலை 2017 ஆம் ஆண்டில் 121 மில்லியன் ரூபாவை வரிக்குப் பின்னரான நடட்டமாகப் பதிவு செய்தது. ஜயவர்தனபுர பொது வைத்தியசாலை ஆரம்பிக்கப்பட்டது முதல் அதன் விலைக் கட்டமைப்பு முழுமையாகச் செலவுகளைப் பிரதிபலிப்பவையாக இல்லாமையினால் 2017 ஆம் ஆண்டிலும் வரவுசெலவுத்திட்ட உதவி வழங்கப்பட்டது.	ஜயவர்தனபுர பொது வைத்தியசாலை தனது ஆய்வுகூடச் சேவைகளைப் மேம்படுத்தி பல்வேறுபட்ட சோதனைகளைக் கிடைக்கச் செய்வதால், முழுமையாக மறுசீமைக்கப்பட்ட இயம்மருத்துவ அலகை அறிமுகப்படுத்துதல். விலைபட்டியல் தயாரித்தலின் துல்லியத்தன்மையை மேம்படுத்தியதன் மூலம் உள்ளகக் கட்டுப்பாட்டுத் தொகுதியைப் பல்படுத்தல் வாட்டுக்களிலுள்ள கழுவல் அறைகளை நவீனமயப்படுத்தும் செயற்திட்டமொன்றை நடைமுறைப்படுத்துதல் என்பவற்றை 2017 ஆம் ஆண்டில் மேற்கொண்டது.

அட்டவணை 9.33 | அரசுக்குச் சொந்தமான ஏனைய தொழில்முயற்சிகளின் செயலாற்றுகை

விபரம்	பிரதான செயற்பாடுகள்	செயலாற்றுகை	கரிசணைகள்
ஊடகங்கள்			
சுயாதீன தொலைக்காட்சி வலையமைப்பு	இலங்கையின் முன்னோடித் தொலைக்காட்சி நிலையமான சுயாதீன தொலைக்காட்சி வலையமைப்பு, செய்திகள், தொலைக்காட்சி நாடகங்கள், ஆவணத் திரைப்படங்கள், கல்வி நிகழ்ச்சிகள், சிறுவர் பொழுதுபோக்கு நிகழ்ச்சிகள், ரியலிட்டி ரீலி, சமய நிகழ்ச்சிகள் போன்றவை உள்ளிட்ட பலதரப்பட்ட நிகழ்ச்சிகளைத் தயாரித்து சுயாதீன தொலைக்காட்சி, ஐரின் எ/எம், வசந்தம் ரீலி, வசந்தம் எ/ப எம்லக், லக்ஷ்ரடவானொலி என்பவற்றின் ஊடாக தயாரித்து ஒலிபரப்பப்படுகின்றது.	சுயாதீன தொலைக்காட்சி வலையமைப்பு 296 மில்லியன் ரூபா நடத்தை அனுபவித்தது. இது 2016 ஆம் ஆண்டில் பதிவாகிய 107 மில்லியன் ரூபா நடத்துடன் ஒப்பிடுகையில் 100 சதவீத அதிகரிப்பாகும். 2016 ஆம் ஆண்டுடன் ஒப்பிடுகையில் 2017 ஆம் ஆண்டில் வருமானமும் 20 சதவீதத்தால் வீழ்ச்சியடைந்துள்ளது.	போட்டித்தன்மையின் பயன்களைப் பெறுவதற்காக தரவால் அனைவரிடமிருந்தும் அதேவேளை அதிகமான பார்வையாளர்களைக் கவர்வதற்காகத் தனது நிகழ்ச்சிகளின் தரத்தை மேம்படுத்துவதற்கான உடாயங்களை சுயாதீன தொலைக்காட்சி வலையமைப்பு நடைமுறைப்படுத்துவது அவசியமாகும்.
இலங்கை ரூபவாழ்வினிக் கூட்டுத்தாணம்	ரூபவாழ்வினிக், நேத்ரா ரீலி அலைவரிசை, ஐ அலைவரிசை ஆகிய மூன்று அலைவரிசைகளின் ஊடாக தகவல், கல்வி மற்றும் பொழுதுபோக்கு நிகழ்ச்சி தயாரித்து ஒலிபரப்பப்படுதல்.	2017 ஆம் ஆண்டின் முடிவில் இலங்கை ரூபவாழ்வினிக் கூட்டுத்தாணம் வரிக்கு முன்னரான நடமாட 196.2 மில்லியன் ரூபாவைக் கொண்டிருந்தது. இது 2016 ஆம் ஆண்டில் ஏற்பட்ட நடமாட 231.2 மில்லியன் ரூபாவுடன் ஒப்பிடுகையில் 15 சதவீத முன்னேற்றமாகும். 2016 ஆம் ஆண்டுடன் ஒப்பிடுகையில் தயாரிப்பு வருமானம் 20 சதவீதத்தாலும் வட்டி வருமானம் 24 சதவீதத்தாலும் அதிகரித்தி்ளது.	இலங்கை ரூபவாழ்வினிக் கூட்டுத்தாணம் தனது சந்தைப் பங்கை அதிகரிப்பதற்காக வாடிக்கையாளர் தரத்தை அதிகரிக்கும் நோக்கில், வலையமைப்பு உள்ளடக்கத்தை விரிவுபடுத்தும் அதேவேளை நிகழ்ச்சிகளின் தரத்தை மேம்படுத்துவதற்கான உடாயங்களைப் பின்பற்றுகின்ற பணிப்புகைகள் வழங்கப்பட்டன.
இலங்கை ஒலிபரப்பர்ப்புக் கூட்டுத்தாணம்	இலங்கையிலுள்ள மிகப் பழைய வானொலி நிலையம் என்ற வகையில், இலங்கையிலுள்ள முன்னோடி வானொலி ஒலிபரப்பர்ப்பு வலையமைப்பு என்ற வகையிலான தனது சேவைகளை வழங்கும் நோக்கில், 07 தேசிய அலைவரிசைகளினூடாகவும், 06 பிராந்திய அலைவரிசைகளினூடாகவும் 02 சமுதாய வானொலி அலைவரிசைகளினூடாகவும் ஒலிபரப்பர்ப்புச் செயற்பாடுகளை மேற்கொண்டு வருகின்றது.	முன்னைய வருடத்துடன் ஒப்பிடுகையில் ஒலிபரப்பு நேர விற்பனையில் ஏற்பட்ட அதிகரிப்பின் காரணமாக இலங்கை ஒலிபரப்புக் கூட்டுத்தாணத்தின் வருமானம் 7 சதவீதத்தால் அதிகரித்துள்ளது. இலங்கை ஒலிபரப்புக் கூட்டுத்தாணத்தின் மூலதன மற்றும் மீளொழும செலவினங்களுக்காக 2017 ஆம் ஆண்டில் 570 மில்லியன் ரூபா வரவு செலவுத் திட்ட உதவி வழங்கப்பட்டது.	உடாயங்களை நடைமுறைப் படுத்துவதுடன் தனது தொழிற்பாடுகளைச் சீராக்கம் செய்வதற்கான புதிய தொழில்நுட்பங்களை அறிமுகப்படுத்த வேண்டும்.
சந்தைப்படுத்தல் மற்றும் விநியோகம்			
இலங்கை கைப்பணிப் பொருட்கள் சபை	பாரம்பரிய கைப்பணித் தொழிலை மேம்படுத்தி கைப்பணிப் பொருள் உற்பத்தி வலையமைப்பை விரிவுபடுத்துவதற்காக அன்பளிப்புப் பொருட்களையும் சூபகார்த்தப் பொருட்களையும் உள்நாட்டிலும் வெளிநாட்டுச் சந்தையிலும் சந்தைப்படுத்துகின்றது	2016 ஆம் ஆண்டில் 6.9 மில்லியன் ரூபா இலாபத்தை அனுபவித்த இலங்கை கைப்பணிப் பொருட்கள் சபை 2017 ஆம் ஆண்டில் 33 மில்லியன் ரூபா வரிக்கு முன்னரான இலாபத்தைப் பதிவு செய்தது. வழங்குநர்களுக்கான நிலுவையாகவுள்ள கொடுப்பனவுகளைச் செலுத்துவதற்காக 2017 ஆம் ஆண்டில் இலங்கை கைப்பணிப் பொருட்கள் சபைக்கு 25 மில்லியன் ரூபா குறைநிர்ப்பு வரவு செலவுத் திட்ட ஒதுக்கீடு செய்யப்பட்டது.	உற்பத்திப் பொருட்களின் வகைகளை விரிவுபடுத்துதலும் “லக்ஸ்” வர்த்தக நாத்தை ஊக்குவித்தலும் விரிவடையும் சுற்றுலாத் துறையின் மூலம் உச்ச பயணப் பெறுவதற்காக உல்லாசப் பயணிகள் மத்தியில் பிரபல்யமடைந்துள்ள பிரதேசங்களில் விற்பனை நிலையங்களை அமைக்க வேண்டும். நிலையேறானதும் சந்தைப் பங்கை அதிகரிக்கக் கூடியதுமான பொருத்தமான உடாயத் திட்டங்கள் உருவாக்கப்பட்டு நிறுவனத்துடன் இணைக்கப்பட வேண்டும்.
அரசாங்க மரக் கூட்டுத்தாணம்	பலகை அறுத்து கொள்வனவு செய்து அலுற்றைப் பெறுமதி சேர்க்கப்பட்ட உற்பத்திகளாக மாற்றதல் மரக் கட்டைகள், கிழிக்கப்பட்ட பலகைகள் மற்றும் முடிவுப் பொருட்கள் மீள்காடாக்கம்	2016 ஆம் ஆண்டில் 4,213 மில்லியன் ரூபாவாகக் காணப்பட்ட அரசாங்க மரக் கூட்டுத்தாணத்தின் வருமானம் 2017 ஆம் ஆண்டில் 1 சதவீதத்தால் அதிகரித்து 4,253 மில்லியன் ரூபாவாகக் காணப்பட்டது. ஏறக்குறைய 64 சதவீதமான வருமானம் மரக் கட்டைகள் மூலம் பெறப்பட்டுள்ளது. அரசாங்க மரக் கூட்டுத்தாணத்தின் இலாபம் 2016 ஆம் ஆண்டுடன் ஒப்பிடுகையில் 2017 ஆம் ஆண்டில் 84 சதவீதத்தால் அதிகரித்து 565 மில்லியன் ரூபாவாகக் காணப்பட்டது. 2016 ஆம் ஆண்டில் 1,691 மில்லியன் ரூபாவாகக் காணப்பட்ட மொத்தச் செலவினம் 2017 ஆம் ஆண்டில் 14 சதவீதத்தால் வீழ்ச்சியடைந்து 1,485 மில்லியன் ரூபாவாகக் காணப்பட்டது. அரசாங்க மரக் கூட்டுத்தாணத்தின் விற்பனைச் செலவு அதன் மொத்த வருமானத்தில் 52 சதவீதமாகக் காணப்பட்டது. இதன் பயனாக 2017 மொத்தம் இலாபம் 2,075 மில்லியன் ரூபாவாகக் காணப்பட்டது. அரசாங்க மரக் கூட்டுத்தாணம் 2017 ஆம் ஆண்டில் தீர்வைகளின் ஊடாகத் திரட்டு நிதியத்திற்குச் செய்த பங்களிப்பு 100 மில்லியன் ரூபாவாகக் காணப்பட்டது.	தளபாடத் தயாரிப்புக்கான உடாயமுறை பங்குடமைகளைக் கட்டியெழுப்பதல் ஆளணி மீளாய்வு ஒன்றைச் செய்து பொருத்தமான அடிச்சேர்ப்புக் கொள்கைகளை நடைமுறைப்படுத்தி தேர்ச்சிமிக்க ஊழியப்படைப்பொன்றின் ஊடாக நிறுவனத்தின் இலாபமீட்டும் தன்மையை மேம்படுத்துதல். சந்தைக் கேள்வியைப் பூர்த்தி செய்து கூடிய இலாபத்தைப் பெற்றுத் தரும் சூழல் நட்புறவான உற்பத்திகளில் கவனம் செலுத்துவதன் மூலம் இக்கைத்தொழிலின் வெற்றியளிக்கும் தன்மையை உறுதிப்படுத்துவதற்கு நடவடிக்கை எடுத்தல்.
அரசாங்க வர்த்தகக் கூட்டுத்தாண பொது வர்த்தகக் கம்பனி	சில்லறை விடயபாரம், இரசாயனப் பொருட்கள் மற்றும் அவை சார்ந்த உற்பத்திகளின் வழங்கல், அலுவலக வழங்கல்கள், நிர்மாணப் பொருட்கள், விவசாய உற்பத்திகள், மோட்டார் சைக்கிள், இயந்திரங்கள் மற்றும் உபகரணங்கள், வாகன ரயர் உற்பத்திகள் போன்ற பல்வகையான விடயபாரங்களில் ஈடுபட்டுள்ளது.	முன்னைய வருடத்துடன் ஒப்பிடுகையில் 2017/18 ஆம் ஆண்டில் அரசாங்க வர்த்தகக் கூட்டுத்தாணத்தின் மொத்த வருமானம் 16 சதவீதத்தால் அதிகரித்துக் காணப்பட்டது. இதே ஒப்பீட்டுக் காலப்பகுதியில் மொத்தச் செலவினமும் 16 சதவீதத்தால் அதிகரித்துள்ளது. இறுதியில் கம்பனி 84 மில்லியன் ரூபா இலாபத்தைப் பதிவு செய்தது. இது முன்னைய வருடத்துடன் ஒப்பிடுகையில் 37 சதவீத அதிகரிப்பாகும்.	பொதுவான உற்பத்திகளுக்கான புதிய உடாயங்களைப் பின்பற்றுவதன் மூலம் தனியார் துறையில் நுழைவதற்கு வழிசெய்வதன் மூலம் அரசாங்கத் துறைச் சந்தையில் ஏற்படக் கூடிய விடயபார இழப்புச் சாத்தியங்களைக் குறைக்கக் கூடியதாக இருக்கும். அதன் வர்த்தக நாமத்தை இச்சந்தைகளில் ஊக்குவிப்பதற்கான உடாயங்களை ஊக்குவித்தல். அரசாங்க வர்த்தகக் கூட்டுத்தாணத்தின் உற்பத்திப் பொருட்களின் பல்வகைமையை மேம்படுத்தும் நோக்கில் நாராஹேன்மீட்டியில் அமைப்பதற்கு உத்தேசித்துள்ள பாரிய காட்சியறை போன்ற பாரியளவிலான முதலீடுகள் மூலம் உச்ச பயணப் பெறுவதற்குத் தேவையான நடவடிக்கைகளை எடுத்தல்.

விபரம்	பிரதான செயற்பாடுகள்	செயலாற்றுகை	கரிசணைகள்
அரசாங்க அச்சகக் கூட்டுத்தாபனம்	அரசாங்க அச்சகக் கூட்டுத்தாபனத்தின் வருமானத்தில் 59 சதவீத பாடசாலைகளுக்கான பாட நூல்களை அச்சிடுவதன் மூலமும் 18 சதவீதம் அப்பியாசக் கொப்பிகளை அச்சிடுவதன் மூலமும் 23 சதவீதம் லொத்தர் டிக்கற்றுக்களை அச்சிடுவதன் மூலமும் கிடைக்கின்றது.	அரசாங்க அச்சகக் கூட்டுத்தாபனத்தின் வருமானம் 14 சதவீதத்தால் விழ்ச்சியடைந்துள்ளது. இதற்குப் பிரதான காரணம் பாடசாலைகளுக்கான பாட நூல்களை அச்சிடுவதிலும் எழுது பொருட்க அச்ச வேலைகளும் குறைவடைந்தமையாகும். இந்த வகையில், 2016 ஆம் ஆண்டில் 75 மில்லியன் ரூபாவாகக் காணப்பட்ட வரிக்கு முன்னரான நடட்டம் 2017 ஆம் ஆண்டில் 229 மில்லியன் ரூபா வரை அதிகரித்தது. இவ்வாறு நடட்டங்கள் அதிகரிப்பதற்கு நிதிச் செலவுகளிலும் தொழிற்பாட்டுச் செலவினங்களிலும் ஏற்பட்ட அதிகரிப்பே காரணமாகும். எவ்வாறாயினும், சொத்துக்களை மீள் பெறுமதியிட்டதன் காரணமாக அரசாங்க அச்சகக் கூட்டுத்தாபனத்தின் மொத்த வருமானம் 436 மில்லியன் ரூபாவாகப் பதிவாகியது. மேலும் முன்னைய வருடத்தில் 73 நாட்களாகக் காணப்பட்ட அரசாங்க அச்சகக் கூட்டுத்தாபனத்தின் கையிருப்புக்களை வைத்திருக்கும் காலம் (கையிருப்புக்கள் உற்பத்திக்காகப் பயன்படுத்தப்பட முன்னர் வைத்திருக்கப்படும் காலம்) 2017 ஆம் ஆண்டில் 88 நாட்களாக அதிகரித்ததுடன் 2016 ஆம் ஆண்டில் 171 நாட்களாகக் காணப்பட்ட கடனாளிகளிடமிருந்து அறவிடும் காலப்பகுதி 2017 ஆம் ஆண்டில் 154 நாட்களாகக் குறைவடைந்தது.	நிதிச் செலவைக் குறைத்து இலாபமீட்டும் தன்மையை மேம்படுத்துவதற்காக தொழிற்பாட்டு மூலதன முகாமையை இக் கூட்டுத்தாபனத் தாபனம் மேம்படுத்துவது அவசியமாகும். அரசு மருந்துப்பொருட் கூட்டுத்தாபனம் மிகவும் செலவு வினைத்திறன்மிக்க நிறுவனமாகவும் நடுத்தரக் காலத்தில் இலாபமீட்டும் தன்மையை மேம்படுத்துவதற்காகவும் தனது ஆற்றல்களைப் உச்சளவில் பயன்படுத்தி சந்தைப் பங்கை மேம்படுத்துவது அவசியமாகும்.
ஹோட்டேல் டெவலொப்பர்ஸ் லங்கா லிமிடட்.	கொழும்பு ஹில்டன் ஹோட்டலின் உரிமையாளரான இக்கம்பனி விருந்தோம்பல் விபாபரத்தில் ஈடுபட்டுள்ளன.	2015/16 ஆம் ஆண்டில் 2,540 மில்லியன் ரூபாவாகக் காணப்பட்ட ஹோட்டேல் டெவலொப்பர்ஸ் லங்கா கம்பனியின் வருமானம் 2016/17 ஆம் ஆண்டில் 18.7 சதவீதத்தால் அதிகரித்து 3,015 மில்லியன் ரூபாவாகக் காணப்பட்டது. 2015/2016 ஆம் ஆண்டில் 172 மில்லியன் ரூபாவாகக் காணப்பட்ட ஹோட்டேல் டெவலொப்பர்ஸ் லங்கா கம்பனியின் வரிக்கு முன்னரான இலாபம் 2016/17 ஆம் ஆண்டில் 219 மில்லியன் ரூபாவாக அதிகரித்துள்ளது.	ஒவ்வொரு செலவிட்டு வருடத்திலுமுள்ள உள்நாட்டு, வெளிநாட்டு உல்லாசப் பயணிகளைக் கவர்வதற்காக நெகிழ்ச்சித் தன்மைகொண்ட விலைப் பொதிகள் உருவாக்கப்பட வேண்டும்.
கடற்தொழில்துறை			
இலங்கைப் கடற்தொழில் கூட்டுத்தாபனம் (CFC)	சந்தையில் மீனின் விலையை உறுதியாக வைத்திருக்கும் நோக்கில் மீனவர்களிடமிருந்து மீன்களைக் கொள்வனவு செய்து சந்தைக்கு விற்பனை செய்கின்றது.	2016 ஆம் ஆண்டில் 161 மில்லியன் ரூபா நடட்டத்தை எதிர் நோக்கிய இலங்கைப் கடற்தொழில் கூட்டுத்தாபனம் 2017 ஆம் ஆண்டில் 37 மில்லியன் ரூபாவை வரிக்கு முன்னரான இலாபமாக உழைத்துள்ளது. மீள் பதனிடும் தொழிற்சாலைக்காக புதிய விற்பனை நிலையங்களை நிர்மாணிப்பதற்காகவும் இலங்கைப் கடற்தொழில் கூட்டுத்தாபனத்திற்கு 2017 ஆம் ஆண்டில் 97.5 மில்லியன் ரூபா வரவு செலவுத் திட்ட உதவியாக வழங்கப்பட்டது.	விற்பனைகளையும் இலாபத்தின் அளவை மேம்படுத்துவதற்குப் பொருத்தமான விபாபரத் திட்டமொன்று காணப்படவில்லை.
இலங்கை கடற்தொழில் துறைமுகக் கூட்டுத்தாபனம்	நாடு முழுவதிலும் அமைந்துள்ள தனது துறைமுகங்களின் ஊடாக மீன்பிடிச் சமுதாயங்களுக்கு மீன்பிடித் துறைமுகங்கள் சார்ந்த சேவைகளையும் துணை உட்கட்டமைப்பு வசதிகளை வழங்குகின்றது.	2016 ஆம் ஆண்டுடன் ஒப்பிடுகையில் இலங்கை கடற்தொழில் துறைமுகக் கூட்டுத்தாபனத்தின் வருமானம் 23 மில்லியன் ரூபாவினால் அதிகரித்து 94 மில்லியன் ரூபாவாக அதிகரித்துள்ளது. எவ்வாறாயினும், செலவினம் அதிகரித்தமையினால், இலங்கை கடற்தொழில் துறைமுகக் கூட்டுத்தாபனத்திற்கு 64.6 மில்லியன் ரூபா நடட்டம் ஏற்பட்டது. இலங்கை கடற்தொழில் துறைமுகக் கூட்டுத்தாபனத்திற்கு வரவு செலவுத் திட்ட உதவியாக 471 மில்லியன் ரூபா வழங்கப்பட்டது.	குறுகிய மற்றும் நடுத்தரக் காலங்களுக்கிடையில் காணப்படும் இடைவெளியை நிரப்புவதற்குப் பொருத்தமான உபாயமுறை திட்டமொன்று காணப்படாமை.
உரம்			
கொழும்பு கொமர்ஸ் டெவலொபர்ஸ் லிமிடட்	உரங்களை இறக்குமதி செய்து, கலப்புச் செய்து, பொதிசெய்து விநியோகிக்கும் செயற்பாட்டில் ஈடுபட்டுள்ள கொழும்பு கொமர்ஷல் டெவலொபர்ஸ் லிமிடட் கம்பனியானது இந்நாட்டிலுள்ள அரசாங்கத்திற்குச் சொந்தமான இரண்டாவது மிகப்பெரிய உர இறக்குமதித் கம்பனியாக விளங்குகின்றது.	2016 ஆம் ஆண்டில் 1,840 மில்லியன் ரூபாவாகக் காணப்பட்ட கொழும்பு கொமர்ஸ் லிமிடட்டின் வருமானம் 2017 ஆம் ஆண்டில் 55 விழ்ச்சியடைந்து 825 மில்லியன் ரூபாவாகப் பதிவாகியது. 2016 ஆம் ஆண்டில் 10,135 மில்லியன் ரூபாவாகக் காணப்பட்ட விற்பனைச் செலவு 2017 ஆம் ஆண்டில் 91 சதவீதத்தால் விழ்ச்சியடைந்து 905 மில்லியன் ரூபாவாகப் பதிவாகியது. 2017 ஆம் ஆண்டில் நிர்வாகச் செலவு 116 மில்லியன் ரூபாவிலிருந்து 111 மில்லியன் ரூபாவாகவும் விற்பனைச் செலவு 41 மில்லியன் ரூபாவிலிருந்து 32 மில்லியன் ரூபாவாகவும் குறைவடைந்துள்ளன. கொழும்பு கொமர்ஸ் டெவலொபர்ஸ் லிமிடட்டின் இலாபம் 181 மில்லியன் ரூபாவிலிருந்து 57 மில்லியன் ரூபாவாக விழ்ச்சியடைந்துள்ளது.	தனியார் துறையுடன் போட்டி போடுவதற்குப் பொருத்தமான முறையில் சந்தைப்படுத்தல் பிரிவை மீள் வடிவமைப்பது அவசியமாகும்.
வ/ப லங்கா உரக் கம்பனி	உர மானியத் திட்டத்தின் கீழ் நெல் விவசாயிகளுக்கான 65 சதவீத உரங்களை இறக்குமதி செய்து, கலவை செய்து விநியோகிப்பதில் ஈடுபட்டுள்ளது.	மொத்த வருமானம் 4,242 மில்லியன் ரூபாவிலிருந்து 2,351 மில்லியன் ரூபா வரையில் குறைவடைந்ததுடன் விற்பனைச் செலவும் மொத்தச் செலவினமும் முறையே 2,120 மில்லியன் ரூபா மற்றும் 3,145 மில்லியன் ரூபா வரை குறைவடைந்தன. இவை முறையே 33 சதவீத மற்றும் 66 சதவீத விழ்ச்சியாகும்.	தனியார் துறையுடன் போட்டி போடுவதற்குப் பொருத்தமான முறையில் சந்தைப்படுத்தல் பிரிவை மீள் வடிவமைப்பது அவசியமாகும்.

மூலங்கள்: SOBEs, பொது தொழில்முயற்சிகள் திணைக்களம்

பின்னிணைப்பு I | அரசுக்குச் சொந்தமான 55 வியாபாரத் தொழில்முயற்சிகளின் இலாபமீட்டும் தன்மை (ரூபா மில்லியன்)

தொழில்முயற்சிகள்	இலாபம்/ (நட்டம்)			வியாபாரப் புரள்வு 2017*		வரவு செலவுத் திட்ட உதவி 2017	மீளேழும் மூலதனம்
	2006	2015	2016	2017	2017		
1 இலங்கை வங்கி	4,137	23,279	31,189	30,363	188,224	-	5,000
2 மக்கள் வங்கி	4,079	19,520	20,814	23,564	159,084	-	5,000
3 தேசிய சேமிப்பு வங்கி	3,501	13,034	13,303	14,029	107,817	2,865	500
4 அரசு ஈட்டு, முதலீட்டு வங்கி	318	681	706	446	4,917	-	-
5 விடமைப்பு அபிவிருத்தி நிதிக் கூட்டுத்தபாணம்	309	993	848	502	6,966	-	-
6 வ/ப லங்காபுத்ர அபிவிருத்தி வங்கி	52	204	259	285	855	-	-
7 பிரதேச அபிவிருத்தி வங்கி	633	1,562	2,131	3,289	21,725	-	-
8 வ/ப இலங்கை சேமிப்பு வங்கி	-	348	600	605	1,094	362	-
9 ஊழியர் நம்பிக்கை நிதியச் சபை	43,202	18,109	16,043	19,534	21,454	-	-
10 இலங்கை காப்புறுதிக் கூட்டுத்தபாணம்	1,111	3,439	12,741	2,675	39,401	-	-
11 தேசிய காப்புறுதி நம்பிக்கை நிதியம்	73	4,449	2,840	758	12,774	5	-
12 இலங்கை ஏற்றுமதிக் கடன் காப்புறுதிக் கூட்டுத்தபாணம்	108	224	181	-183	449	-	-
13 விவசாய மற்றும் கமத்தொழில் காப்புறுதிக் சபை	137	(256)	(3,261)	(3,895)	6,003	2,760	4
14 இலங்கை மின்சார சபை	(1,417)	20,955	(14,499)	(49,231)	223,731	-	6,000
15 இலங்கைப் பெற்றோலியக் கூட்டுத்தபாணம்	(1,721)	(19,886)	69,620	3,504	528,512	-	-
16 இலங்கை துறைமுக அதிகாரசபை	155	(9,575)	1,036	13,222	36,914	-	-
17 தேசிய நீர் வழங்கல், வடிகாலமைப்புச் சபை	(214)	1,030	2,978	1,817	25,860	-	0
18 வ/ப விமான நிலையங்கள் மற்றும் விமானப் போக்குவரத்துச் சேவைகள் (இலங்கை) கம்பனி	2,120	2,378	6,909	10,762	23,536	-	-
19 ஸ்ரீலங்கன் எயர்லைன்ஸ் லிமிடட்	684	(16,433)	(12,622)	(28,930)	135,464	-	-
20 வ/ப மிஷின் லங்கா (தனியார்) கம்பனி	-	(1,196)	(1,579)	-	-	-	-
21 இலங்கை போக்குவரத்துச் சபை	(984)	(4,129)	(3,617)	2,598	40,704	9,210	2,050
22 அரசு பெறியியல் கூட்டுத்தபாணம்	97	(709)	(958)	(940)	2,960	-	-
23 மத்திய பெறியியல் ஆலோசனைச்சேவைப் பணியகம்	23	582	816	633	9,954	-	-
24 அரசு அபிவிருத்தி, நிர்மாணக் கூட்டுத்தபாணம்	22	50	23	(491)	2,026	-	-
25 மில்கோ (பிரைவெட்) லிமிடட்	21	4	340	114	10,442	-	-
26 தேசிய கால்நடை அபிவிருத்திச் சபை	(23)	38	9.49	(840)	2,798	-	-
27 இலங்கை அரசு பெருந்தோட்டக் கூட்டுத்தபாணம்	(83)	(202)	(134)	(79)	736	1,098	162
28 மக்கள் தோட்ட அபிவிருத்திச் சபை	1,113	(413)	(443)	(295)	1,200	-	679
29 வ/ப குருநாகல் பெருந்தோட்டக் கம்பனி	20	155	156	240	553	-	-
30 சிலோ பிளான்டேன்ஸ் லிமிடட்	37	85	78	126	516	-	-
31 வ/ப கலுபோவிட்டியாணை தேயிலைத் தொழிற்சாலைக் கம்பனி	19	10	43	31	936	834	93
32 இலங்கை மரமுத்திரிகைக் கூட்டுத்தபாணம்	(17)	17	32	16	101	54	54
33 வ/ப இலங்கை கனிம மணல் கூட்டுத்தபாணம்	127	503	170	100	1,560	-	-
34 வ/ப இலங்கை பொஸ்பேட் கம்பனி	11	61	(32)	15	481	-	-
35 கஹட்டகஹ கிர/பைட் லங்கா லிமிடட்	-	1	(2)	24	122	-	-
36 அபிவிருத்தி லொத்தர் சபை	120	2,389	2,700	2,320	13,771	-	-
37 தேசிய லொத்தர் சபை	224	911	897	602	16,015	-	-
38 அரசு மருந்தாக்கற் கூட்டுத்தபாணம்	8	414	441	322	3,196	-	-
39 இலங்கை ஆயுர்வேத மருந்துப் பொருள் கூட்டுத்தபாணம்	1	49	48	56	584	-	16
40 அரசு மருந்துப்பொருட் கூட்டுத்தபாணம்	179	1,230	1,868	1,560	32,617	-	-
41 ஸ்ரீ ஜயவர்தனபுர பொது வைத்தியசாலை	(79)	(250)	(171)	(143)	3,796	1,300	1,000
42 வ/ப சுயாதீன தொலைக்காட்சி வலையமைப்பு	64	327	(70)	(287)	1,429	-	-
43 இலங்கை ரூபவாஹினிக் கூட்டுத்தபாணம்	206	(375)	(231)	(196)	2,139	20	180
44 இலங்கை ஒலிபரப்பரப்புக் கூட்டுத்தபாணம்	(87)	(288)	49	75	1,371	351	220
45 இலங்கை கைப்பணிப் பொருட்கள் சபை	(25)	(40)	7	33	754	25	-
46 அரசாங்க மரக் கூட்டுத்தபாணம்	138	425	86	565	4,253	-	-
47 அரசாங்க வர்த்தகக் கூட்டுத்தபாண பொது வர்த்தகக் கம்பனி	(58)	19	61	71	4,334	-	-
48 வ/ப லங்கா சதொச நிறுவனம்	(18)	1,259	(4,474)	(1,980)	31,609	-	-
49 அரசாங்க அச்சகக் கூட்டுத்தபாணம்	38	3	(75)	(229)	1,271	-	-
50 இலங்கைப் கடற்றொழில் கூட்டுத்தபாணம்	(28)	(190)	(161)	37	2,825	-	-
51 இலங்கை கடற்றொழில் துறைமுகக் கூட்டுத்தபாணம்	(35)	(91)	(31)	(64)	368	471	185
52 வ/ப லங்கா உரக் கம்பனி	21	411	937	128	3,835	395	110
53 வ/ப கொழும்பு கொமர்ஸ் /பெர்டிஸ்டிரிப்யூட்டர் கம்பனி	108	436	253	70	825	183	22
54 ஹெட்டேல் டெவலப்மென்ட் லங்கா பீளர்சீ	(752)	433	172	219	3,015	-	-
55 வ/ப லங்கா சீனிக் கம்பனி	-	(981)	1,006	677	7616	-	-
மொத்தம்	57,675	58,353	76,952	48,204	1,755,492	19,933	21,275

மூலங்கள்: அரசுக்குச் சொந்தமான வியாபாரத் தொழில்முயற்சிகள், பொது தொழில்முயற்சிகள் திணைக்களம்

Annex II | Submission of Annual Reports - State Owned Business Enterprises

	2012	2013	2014	2015	2016
1 இலங்கை வங்கி	√	√	√	√	√
2 மக்கள் வங்கி	√	√	√	√	√
3 தேசிய சேமிப்பு வங்கி	√	√	√	√	ஓ
4 அரசு ஈட்டு, முதலீட்டு வங்கி	√	√	√	√	ஓ
5 வீடமைப்பு அபிவிருத்தி நிதித் கூட்டுத்தாபனம்	√	√	√	√	√
6 வ/ப லங்காபுத்ர அபிவிருத்தி வங்கி	√	√	√	ஓ	√
7 பிரதேச அபிவிருத்தி வங்கி	√	√	√	√	√
8 வ/ப இலங்கை சேமிப்பு வங்கி	√	√	√	ஓ	ஓ
9 ஊழியர் நம்பிக்கை நிதியச் சபை	√	√	√	√	√
10 இலங்கை காப்புறுதிக் கூட்டுத்தாபனம்	√	√	√	√	√
11 தேசிய காப்புறுதி நம்பிக்கை நிதியம்	√	√	ஓ	ஓ	ஓ
12 இலங்கை மின்சார சபை	√	√	√	ஓ	ஓ
13 இலங்கைப் பெற்றோலியக் கூட்டுத்தாபனம்	√	√	√	√	ஓ
14 இலங்கை துறைமுக அதிகாரசபை	√	√	√	ஓ	ஓ
15 தேசிய நீர் வழங்கல், வடிகாலமைப்புச் சபை	√	√	√	ஓ	ஓ
16 வ/ப விமான நிலையங்கள் மற்றும் விமானப் போக்குவரத்துச் சேவைகள் (இலங்கை) கம்பனி	√	√	√	√	√
17 ஸ்ரீலங்கன் எயர்லைன்ஸ் லிமிடட்	√	√	√	√	√
18 வ/ப மிஹின் லங்கா (தனியார்) கம்பனி	ஓ	ஓ	√	ஓ	ஓ
19 இலங்கை போக்குவரத்துச் சபை	√	√	ஓ	ஓ	ஓ
20 இலங்கை அரசு பொறியியல் கூட்டுத்தாபனம்	√	√	ஓ	ஓ	ஓ
21 மத்திய பொறியியல் ஆலோசனைச்சேவைப் பணியகம்	ஓ	√	ஓ	ஓ	ஓ
22 அரசு அபிவிருத்தி, நிர்மாணக் கூட்டுத்தாபனம்	√	√	ஓ	ஓ	ஓ
23 மில்கோ (பிரைவேட்) லிமிடட்	√	√	√	√	ஓ
24 தேசிய கால்நடை அபிவிருத்திச் சபை	√	√	√	√	ஓ
25 இலங்கைப் கடற்கொழில் கூட்டுத்தாபனம்	√	ஓ	ஓ	ஓ	ஓ
26 இலங்கை கடற்கொழில் துறைமுகக் கூட்டுத்தாபனம்	√	ஓ	ஓ	ஓ	ஓ
27 அரசு மருந்தாக்கற் கூட்டுத்தாபனம்	√	√	√	ஓ	ஓ
28 இலங்கை ஆயுர்வேத மருந்துப் பொருள் கூட்டுத்தாபனம்	√	√	ஓ	ஓ	ஓ
29 அரசு மருந்துப்பொருட் கூட்டுத்தாபனம்	√	√	ஓ	ஓ	ஓ
30 ஸ்ரீ ஜயவர்தனபுர பொது வைத்தியசாலை	√	√	ஓ	ஓ	ஓ
31 வ/ப சுயாதீன தொலைக்காட்சி வலையமைப்பு	√	√	√	√	ஓ
32 இலங்கை ரூபவாஹினிக் கூட்டுத்தாபனம்	√	√	√	ஓ	ஓ
33 இலங்கை ஒலிபரப்பரப்புக் கூட்டுத்தாபனம்	√	√	ஓ	ஓ	ஓ
34 வ/ப லங்கா உரக் கம்பனி	√	√	√	√	ஓ
35 வ/ப கொழும்பு கொமர்ஸ் /பொடிலைசர் கம்பனி	√	√	√	√	ஓ
36 அரசாங்க மரக் கூட்டுத்தாபனம்	√	√	√	ஓ	ஓ
37 அரசாங்க வர்த்தகக் கூட்டுத்தாபன பொது வர்த்தகக் கம்பனி	√	√	√	√	ஓ
38 ஹோட்டேல் டெவலப்மென்ட் லங்கா பீஸல்சீ	√	√	√	√	√
39 வ/ப லங்கா சீனிக் கம்பனி	-	√	ஓ	ஓ	ஓ
40 வ/ப லங்கா சதொச நிறுவனம்	ஓ	ஓ	ஓ	ஓ	ஓ
41 அபிவிருத்தி லொத்தர் சபை	√	√	√	√	ஓ
42 தேசிய லொத்தர் சபை	√	√	√	√	ஓ
43 வ/ப இலங்கை கனிம மணல் கம்பனி	√	√	√	√	ஓ
44 வ/ப இலங்கை பொஸ்பேட் கம்பனி	√	√	√	√	ஓ
45 அரசாங்க அச்சகக் கூட்டுத்தாபனம்	√	ஓ	ஓ	ஓ	ஓ
46 இலங்கை ஏற்றுமதிக் கடன் காப்புறுதிக் கூட்டுத்தாபனம்	√	ஓ	ஓ	ஓ	ஓ
47 விவசாய மற்றும் கமத்தொழில் காப்புறுதிச் சபை	√	ஓ	ஓ	ஓ	√
48 இலங்கை அரசு பெருந்தோட்டக் கூட்டுத்தாபனம்	ஓ	ஓ	ஓ	ஓ	ஓ
49 வ/ப குருநாகல் பெருந்தோட்டக் கம்பனி	√	√	√	√	ஓ
50 மக்கள் தோட்ட அபிவிருத்திச் சபை	ஓ	ஓ	ஓ	ஓ	ஓ
51 சிலோ பிளான்டேஷன் லிமிடட்	√	√	√	ஓ	ஓ
52 வ/ப கலுபோவிட்டியானை தேயிலைத் தொழிற்சாலைக் கம்பனி	√	√	ஓ	ஓ	ஓ
53 இலங்கை மரமுந்திரிகைக் கூட்டுத்தாபனம்	√	√	ஓ	ஓ	ஓ
54 இலங்கை கைப்பணிப் பொருட்கள் சபை	√	√	√	ஓ	ஓ
55 கஹுட்டகஹு கிர/பைட் லங்கா லிமிடட்	√	√	ஓ	ஓ	ஓ

மூலங்கள்: அரசுக்குச் சொந்தமான வியாபாரத் தொழில்முயற்சிகள், பொது தொழில்முயற்சிகள் திணைக்களம்

அத்தியாயம் அரசாங்க நிதி
மீளாய்வு

10

10.1 கண்ணோட்டம்

பயனுறுதி வாய்ந்ததும் வினைத்திறன் வாய்ந்ததுமான அரசாங்க நிதி முகாமைத்துவமானது அரசிறைத் திரட்டுத் தந்திரோபாயமொன்று பற்றிய நாட்டின் செயல்முறைப்பில் மையமாகத் திகழ்கின்றது. அதில் அரசதுறைச் சேவை வழங்கலின் வினைத்திறன் மற்றும் பயனுறுதித்தன்மையினை நிலையாக மேம்படுத்துவதற்கான அதிகரித்த கேள்விகள், தொழில்நுட்பத் தூண்டல் மற்றும் அதிகரித்த பொறுப்புக்கூறலுக்குச் சமாந்தரமாக புதிய முறைமைகளைப் பின்பற்றுதல் என்பன நடைமுறையிலுள்ள கட்டமைப்பில் சவாலாக மாறியுள்ளன. இந் நாடு நடுத்தர வருமான அந்தஸ்திற்கு உயர்வடைவதன் மூலம் இது மேலும் தீவிரத்தன்மை கொண்டதாக மாறியுள்ளது. இடரில் முக்கியத்துவம் அளிக்கப்பட்டு தீர்மானங்களை மேற்கொள்வதற்கான அதிகாரத்தை அதிகாரிகளுக்கு அளிக்கப்படுவதைத் தேவைப்படுத்துகின்ற அரச முறிகள், எறியிள போன்ற ஆவணங்களின் உள்வருகையுடன் வரவுசெலவுத்திட்டத்தின் நிதியீட்டமானது தற்போது கூடுதல் சிக்கலுடையதாக மாறியுள்ளது.

ஆதலால் தர்க்க ரீதியான கட்டமைப்பொன்றுக்குள் எவ்வாறாயினும் உயர்மட்ட பொறுப்புக்கூறலுடன் அரசதுறைப் பொறிமுறையைச் சீராகத் தொழிற்படவிடுகின்ற தெளிவானதும், எளிமையானதும், பயனுறுதி வாய்ந்ததும் மற்றும் வினைத்திறன் கொண்டதுமான வழிகாட்டல்கள், விதிகள் மற்றும் ஒழுங்குவிதிகள் என்பன நடைமுறையில் இருத்தல் அத்தியாவசியமானதாகும்.

அதேவேளை, அரசியலமைப்பின் 148 ஆம் உறுப்புரைக்கு அமைவாக பாராளுமன்றமானது அரசாங்க நிதி மீதான முழுமையான கட்டுப்பாட்டைக் கொண்டிருத்தல் வேண்டும் என்பதுடன் இது குறித்து நிலையியல் கட்டளைகள் 125 மற்றும் 126 ஆகியவற்றின் கீழ் முறையே அரச கணக்குகள் மற்றும் அரச தொழில்முயற்சிகள் பற்றிய குழுக்கள் தாபிக்கப்பட்டுள்ளன என்பதைக் கருத்திற்கொள்ள வேண்டியுள்ளது. திறைசேரித் திணைக்களங்களானவை இக் குழுக்களுக்கு அவற்றின் ஆராய்வின் போது ஒத்தாசை புரிந்து வருவதுடன் இக் குழுக்களினால் செய்யப்படும் பரிந்துரைகளின் பேரில் தொடர் நடவடிக்கைகள் எடுக்கின்றன.

10.2 அரசாங்க நிதி முகாமைத்துவ மறுசீரமைப்புகள்

அரசாங்க நிதி முகாமைத்துவச் சட்டமூலம்

ஒருசிலவற்றைப் பெயர் குறிப்பிட்டால் 2016 ஆம் ஆண்டில்

தகவல்களைப் பெற்றுக்கொள்வதற்கான உரிமைச் சட்டம், 2017 ஆம் ஆண்டில் உள்நாட்டு இறைவரிச் சட்டம் என்றவாறு 2015 ஆம் ஆண்டில் 19 ஆவது அரசியலமைப்புத் திருத்தத்தின் அங்கீகாரத்துடன், கடந்த சில ஆண்டுகளில் அரசாங்க நிதி முகாமைத்துவமானது குறிப்பிடத்தக்க மாற்றங்களுக்கு உட்பட்டு வருகின்றது. இம் முறைமைகளிலுள்ள மேலதிக மாற்றம் யாதெனில் உத்தேச இலத்திரன் (ஈ.) பெறுகை முறைமை, வாந ஐவுஆஐளு மற்றும் சுயஆஐளு என்பவற்றை உள்ளடக்கும், அரசதுறை சேவை வழங்கலுக்குள் அதிகரித்த தொழில்நுட்ப தூண்டலுடன் விதிகளும் ஒழுங்குவிதிகளும் ஏற்படையதாக்கப்படுவது ஆகும்.

ஆதலால் அரசாங்கக் கொள்கையானது அரசாங்க நிதி முகாமைத்துவ மறுசீரமைப்புகளை ஆரம்பித்து வைத்தலை நோக்கி இசைவாக்கப்படுகின்றது என்பதுடன் இது குறித்து, அரசாங்க நிதி முகாமைத்துவச் சட்டமொன்றை வரைவதில், இச் சட்டத்தின் சீரான அமுலாக்கத்திற்கு ஒத்தாசை புரியும் தொடர்புபட்ட நிதி ஒழுங்குவிதிகளுடன் ஒன்று சேர்த்து குறிப்பிடத்தக்க பணி ஆற்றப்பட்டுள்ளது.

இலத்திரன் அரசாங்க பெறுகையின் (ந-பீ) அறிமுகம்

அரசாங்க பெறுகைச் செய்முறைக்குள் தகவல் மற்றும் தொடர்பாடல் தொழில்நுட்பத்தின் பிரயோகத்தையே ந-பீ குறிக்கின்றது. இலங்கையில் இலத்திரன் அரசாங்க பெறுகை முறைமையின் (ந-பீ) அறிமுகத்திற்கு அமைச்சரவை அங்கீகாரம் வழங்கியுள்ளது.

தற்போது அரசதுறை பெறுகை முறைமைக்குள் ஒன்றிணைக்கப்பட்ட ந-பீ பொறிமுறையொன்றை அறிமுகப்படுத்துவதற்கான பணி ஏற்கனவே ஆரம்பிக்கப்பட்டுள்ளது. ந பீ பொறிமுறையொன்றின் அறிமுகத்துடன், தற்போது பற்றாக்குறையாகவுள்ள, சிறந்த தீர்மானமெடுத்தல் மற்றும் கொள்கை வகுப்பிற்கான அரசாங்க பெறுகை பற்றிய தகவல்களை கொள்கை வகுப்பாளர்களால் பயன்படுத்தக்கூடியதாகவிருக்கும்.

ஆதலால், பணிக்குமுன்னு உருவாக்கப்பட்டதுடன் அவற்றின் பரிந்துரைகள் அமைச்சரவையினால் அங்கீகரிக்கப்பட்டன. நிதி மற்றும் வெகுசன ஊடக அமைச்சின் கீழ் தாபிக்கப்படவுள்ள ந பீ செயலகத்திற்கான வழிப்படுத்தல் குழுவாகவும் இப் பணிக்குழு செயலாற்றும். ந-பீ முறைமையானது ஆரம்பத்தில் முன்னோடிக் கருத்திட்டமொன்றாக அறிமுகப்படுத்தப்படும் என்பதுடன் அதேபோன்று படிப்படியாக வேலை மற்றும் மதியுரைச் சேவைகள் நோக்கி விரிவாக்கப்படும்.

அடைப்பு 10.1 ' ஐந்தாவது தெற்காசியப் பிராந்திய அரசாங்கப் பெறுகை மாநாடு (அடைப்பிலுள்ள ஆக்கம்)

ஐந்தாவது தெற்காசியப் பிராந்திய அரசாங்கப் பெறுகை மாநாடானது புதுடெல்லியில் 2018 ஆம் ஆண்டு பெப்ரவரி மாதம் 5 ஆம் திகதியிலிருந்து 8 ஆம் திகதி வரை “அரசாங்கப் பெறுகை மற்றும் சேவை வழங்கல் ” எனும் தொனிப்பொருளின் கீழ் நடாத்தப்பட்டது. இம் மாநாடானது இந்தியாவின் நிதி அமைச்சினால் ஏற்பாடு செய்யப்பட்டதுடன் உலக வங்கி, ஆசிய அபிவிருத்தி வங்கி மற்றும் இஸ்லாமிய அபிவிருத்தி வங்கி ஆகியவற்றினால் இணை அனுசரணையும் வழங்கப்பட்டது. தெற்காசிய நாடுகளின் அரசாங்கப் பெறுகை பற்றிய தலைவர்கள், அரசாங்கப் பெறுகைக் கொள்கை வகுப்பிற்குப் பொறுப்பான உயர்மட்ட அரசாங்க அதிகாரிகள், மேற்பார்வை முகவராண்மைகள் மற்றும் தெற்காசியப் பிராந்தியத்தில் முனைப்பாகவுள்ள சில அபிவிருத்திப் பங்காளர்களின் பிரதிநிதிகள் ஆகியோர் இம் மாநாட்டில் பங்குபற்றியவர்களில் அடங்குகின்றனர்.

இப் பிராந்தியத்திற்கிடையிலான பெறுகை நிறுவனங்களினால் இசைவாக்கப்படும் புத்தாக்க அணுகுமுறைகள் மற்றும் முறைமைகளிலிருந்து பகிர்ப்படும் கற்கை மற்றும் அனுபவத்தை முன்னேற்றும் குறிக்கோளுடன் தெற்காசியப் பிராந்திய அரசாங்கப் பெறுகை வலையமைப்பு (ஞயுசீஐ), ஆசிய அபிவிருத்தி வங்கி மற்றும் பெறுகை நெடுவு ஆகியவற்றின் பங்காண்மையுடன் ஆசிய அபிவிருத்தி வங்கி, உலகவங்கி மற்றும் பெறுகை நெடுவு ஆகியவற்றுடன் ஒன்றுசேர்ந்து தெற்காசியப் பிராந்திய அரசாங்கப் பெறுகை வலையமைப்பானது (ஞயுசீஐ) தெற்காசியப் பெறுகை புத்தாக்க விருதுகள் 2017-18 இணை வழங்கியுள்ளது.

தெற்காசியப் பிராந்திய அரசாங்கப் பெறுகை வலையமைப்பின் சகல உறுப்பு நாடுகளினதும் ஊக்குவிப்புடன், 87 விடய ஆய்வுகள் பற்றிய மிகச் சிறந்த பதிலிறுப்புகளானவை அரசாங்கம் மற்றும் அரசதுறை நிறுவனங்கள், பல்கலைக்கழகங்கள், ஆராய்ச்சி நிறுவனங்கள், பேமுள, ஊழமுள போன்றவற்றிடமிருந்து பெற்றுக்கொள்ளப்பட்டதுடன் புத்தாக்கம், மீளாக்க ஆற்றல், மற்றும் நிலைத்துநிற்கும் தன்மை என்பவற்றின் மட்டத்தின் அடிப்படையில் முன்வைப்புகள் மதிப்பிடப்பட்டன. புத்தாக்க பெறுகைத் தீர்வுகளுக்கு இட்டுச்செல்லும் சந்தை இணைப்புகளும் பங்களிப்புகளும், பெறுகை முகாமைத்துவம் மற்றும் பயனுள்ள முகாமைத்துவத் தகவல்கள் கருதி ஐஊவு இணைப் பயன்படுத்தல், செயற்றிறனை மையப்படுத்திய பெறுகை மறுசீரமைப்புகளும் திறன் விருத்தியும், சவால்மிக்க மற்றும் பலவீனமான சூழலுக்கான புத்தாக்க பெறுகை மற்றும் ஒப்பந்த முகாமைத்துவத் தீர்வுகள் அத்துடன் பெறுகை முகாமைத்துவம் மற்றும் மேற்பார்வையில் பிரசைகள் ஈடுபாடு எனப் பெயரிடப்படும் ஐந்து மையப்படுத்தப்பட்ட தொனிப்பொருள்களின் அடிப்படையில் அவ் விடயப் பதிவுகள் அமைந்தன. 87 விடய அறிக்கைகளில், ஆப்கானிஸ்தான், பங்களாதேஷ், பூட்டான், இந்தியா, நேபாளம், பாகிஸ்தான், மாலைதீவு மற்றும் இலங்கை ஆகிய நாடுகளிலிருந்து பெறப்பட்ட வெற்றியீட்டிய எட்டு விடயப் பதிவுகளானவை 2018 ஆம் ஆண்டு பெப்ரவரி மாதம் 5 ஆம் திகதியிலிருந்து 8 ஆம் திகதி வரை புதுடெல்லியில் நடாத்தப்பட்ட தெற்காசியப் பெறுகை மாநாட்டின் தொழில்நுட்ப அமர்வுகளின் போது பாராட்டுதல் பெற்றன. இலங்கையினால் (நிதி மற்றும் வெகுசன ஊடக அமைச்சின் அரச நிதித் திணைக்களத்தினால்) சமர்ப்பிக்கப்பட்ட இந்நாட்டின் விடய அறிக்கைக்கு தெற்காசியப் பெறுகை புத்தாக்க விருது வழங்கப்பட்டுள்ள தொடர்ச்சியான இரண்டாவது ஆண்டு இதுவாகும்.

அடைப்பு 10.2' அரசாங்கப் பெறுகை மற்றும் சேவை வழங்கல் எனும் மையப்படுத்தப்பட்ட தொனிப்பொருளின் கீழ் சமர்ப்பிக்கப்பட்ட புத்தாக்க விடய அறிக்கை

இலங்கை அரசாங்கமானது கடந்த தசாப்தங்களில் பெருமளவான உட்கட்டமைப்பு அபிவிருத்திக் கருத்திட்டங்களை அமுல்படுத்தியுள்ளது. இக் கருத்திட்டங்களில் சில கருத்திட்டங்களானவை பயனுறுதி வாய்ந்த பிணக்குத் தீர்வில் ஈடுபடுவதற்கான ஆற்றல் பற்றாக்குறை உள்ளடங்கலாக நோக்கெல்லை மாற்றங்கள், பெறுகை தாமதித்தல், சீரற்ற கருத்திட்டம் மற்றும் ஒப்பந்த முகாமைத்துவம் போன்றன காரணமாக செலவும் காலமும் மேலும் அதிகரித்துச் செல்லும் நிலையை அனுபவித்துள்ளன.

திறைசேரியானது அரசாங்க கொள்கைகளை அமுலாக்கம் செய்வதில் தடையொன்றாகவுள்ள மேற்கூறப்பட்ட பிரச்சினைகளை இனங்கண்டு, ஆசிய அபிவிருத்தி வங்கியின் (யுனூடீ) தொழில்நுட்ப உதவியுடன் “கருத்திட்ட முகாமைத்துவம் மற்றும் ஒப்பந்த முகாமைத்துவத்திற்கான வழிகாட்டலை” (பீஆஊஆ) அறிமுகப்படுத்தியதுடன் 2017 ஆம் ஆண்டு பெப்ரவரி மாதத்திலிருந்து அது அமுலுக்கு வந்துள்ளது. சகல மாதிரிப் படிவங்களும் மற்றும் படிவங்களும் இலத்திரன் ரீதியில் நிரப்பப்படக்கூடியதும் அத்துடன் தரவிறக்கம் செய்யப்படக்கூடியதுமான நிதி மற்றும் வெகுசன ஊடக அமைச்சின் இணையத்தளத்தில் தற்போது பீஆஊஆ கிடைக்கக்கூடியதாகவுள்ளது.

பீஆஊஆ இணை முடிவுறுத்துகையில், நிர்மாணக் கைத்தொழிலைப் பிரதிநிதித்துவம் செய்யும் பல்வேறுபட்ட தொழில்சார் நிறுவனங்களும் குழுக்களும் உள்ளடங்கலாக முதன்மையான அக்கறைதாரர்களுடனும் நிர்மாணக் கைத்தொழில் அபிவிருத்தி அதிகாரசபை (ஊஐஐயு) உள்ளடங்கலாக தொடர்புற்ற அரசாங்க முகவராண்மைகளுடனும் உசாவுதல் செய்யப்பட்டதுடன் கலந்துரையாடலிலும் அவர்கள் ஈடுபட்டனர். மேம்பாட்டிற்கான அவர்களின் அவதானிப்புரைகளும் ஆலோசனைகளும் இவ்வழிகாட்டலை தயாரிப்பதில் உள்ளடக்கப்பட்டுள்ளன.


அடைப்பு 10.3 | அரசாங்க நிதியங்களின் மீளாய்வு (This to be right at the bottom) பாரியளவு உட்கட்டமைப்பு அபிவிருத்திக் கருத்திட்டங்களிலுள்ள நிதி இடைவெளியினைக் குறைப்பதற்கான தீர்வாக அரசாங்க தனியார் பங்குடமைகள்

தனியார் துறையின் வளங்கள் மற்றும் நிபுணத்துவத்தைப் பயன்படுத்தி தேசிய வரவுசெலவுத்திட்டத்திலுள்ள அரசிறை மட்டுப்பாடுகளில் தரப்பட்டுள்ள அரசு உட்கட்டமைப்பு அத்துடன் .:அல்லது சேவைகளைக் கொள்வனவு செய்து நடைமுறைப்படுத்துவதற்கு அரசாங்கத்திற்கான நடைமுறைக் கருவியாக அரசாங்க தனியார் பங்குடமைகளை (எ) அரசாங்கம் இனங்கண்டுள்ளது. தனியார் துறை வளங்கள் மற்றும் தொழில்நுட்பங்களைத் திரட்டி உட்கட்டமைப்பு இடைவெளியினை நிரப்புவதற்கான சிறந்த வாய்ப்புக்களை அரசாங்க தனியார் பங்குடமைகள் வழங்குமென எதிர்பார்க்கப்படுகின்றது.

தனியார் துறையின் ஈடுபாட்டுடன் முதலீடுகளைப் பெற்றுக்கொள்ளும் தேசிய பொருளாதாரக் குறிக்கோள்களை பூர்த்திசெய்து கொள்ளும் முதன்மைக் குறிக்கோளுடன் நிதி அமைச்சின் கீழ் அரசாங்க தனியார் பங்குடமைக்கான தேசிய முகவராண்மை (யே) அலகு உருவாக்கப்பட்டுள்ளது.

அரசு முகவராண்மைகளினால் உடமையாக்கப்பட வேண்டிய சில பொருளாதார உட்கட்டமைப்புச் சொத்துக்களின் திட்டமிடல், அமுலாக்கம், நிதியீட்டம் மற்றும் பராமரிப்புக் கருதி தனியார் துறை ஈடுபாட்டுடன் முதலீடுகளைப் பெற்றுக்கொள்வதற்கும் அத்துடன் அரசாங்க தனியார் பங்குடமைக் கருத்திட்டங்களின் தெரிவு, அமுலாக்கம் மற்றும் முகாமைத்துவம் தொடர்பில் உரிய அமைச்சுக்களுக்கு ஆலோசனை வழங்குவதற்குமான பூர்வாங்க ஒழுங்குகளை யே செய்து வருகின்றது.

அரசாங்க தனியார் பங்குடமை ஒழுங்குகளிற்கு ஊடாக அரசாங்கமானது முதலீடுகளைப் பெற்றுக்கொள்ளும் பிரதான துறைகள் பின்வருமாறு.



துாய சக்தி

வானிலை மற்றும் காபன் வர்த்தகத்தோடு தொடர்பான பிரச்சினைகள், பசுமை தொழிநுட்பம், புதுப்பிக்கத்தக்க சக்தி மற்றும் எரிசக்தி வினைத்திறன் என்பனவற்றிற்கான முன்மொழிவுகள்

எரிசக்தி மற்றும் மின்வலு

எரிசக்தி கொள்வனவு உடன்படிக்கைகள், செயலாற்றல் உடன்படிக்கைகள், சலுகை உடன்படிக்கைகளும், இன்னம் பலவும்.

திண்மக்கழிவு முகாமை

திண்மக்கழிவுச் சேகரித்தல், வீதிகளைச் சுத்தப்படுத்துதல், கழிவுகற்றல், மீள் பயன்படுத்துதல்.

போக்குவரத்து

விமான நிலையங்கள், துறைமுகங்கள், வீதிகள், மற்றும் இலகுவாகப் புகையிரதம், நகர்ப்பயணிகள் புகையிரதம், ட்ரேம்ஸ் மற்றும் போக்குவரத்து உட்கட்டமைப்பு கருத்திட்டங்கள்

அமுலாக்கத்திற்கான பரிசீலனையின் கீழ் தற்போதுள்ள முதன்மை வாபந்த * கருத்திட்டங்கள்:

வரிசை அமைச்சு	கருத்திட்டத்தின் பெயர்	குறிப்பீடுகள்
மின் மற்றும் புதுப்பிக்கத்தக்க சக்தி	100 ஆறா சூரியசக்திப் பூங்கா - மொனராசலை	சுதீ கோரப்பட்டுள்ளதூடன் பிரேரிப்புகள் மதிப்பீட்டின் கீழ் உள்ளன
	கப்பல்துறை, மொனராசலை, ஹொரான மற்றும் பல்லேகல பிரதேசங்களிலுள்ள கம்பிவலை உப மின்நிலையத்திற்கு அருகில் ஜீ ஒன்றாக 4௭24ஆறு ரூமு வெப்ப முன்பின்னியக்க (கசைநன சநஉனிசமுஉயவவபெ) இயந்திரங்கள்	
	300ஆறு கெரவலபிட்டிய ரூமு.டுபே கருத்திட்டம்	
உயர்கல்வி மற்றும் நெடுஞ்சாலைகள் அமைச்சு	புதிய களனிப் பாலத்திலிருந்து அத்துருகிரிய வரையிலான உயர்த்தப்பட்ட நெடுஞ்சாலை பிரிவு 1 - டீமுவு அடிப்படையில் புதிய களனிப் பாலத்திலிருந்து ராஜகிரிய வரை பிரிவு 2 - டீமுவு அடிப்படையில் ராஜகிரியவிலிருந்து அத்துருகிரிய வரை	சுதீ தயாரிக்கப்பட்டு வருகின்றது சாத்தியத்தகவாய்வு ஆரம்பிக்கப்படவுள்ளது
	நடைமுறையிலுள்ள அதிவேகப்பாதை வலையமைப்பினைப் பயன்படுத்தி * மாதிரிக்கு ஊடாக அரசு உட்கட்டமைப்பிலான முதலீடு	கூடுதல் பொருத்தமுடைய மாதிரி மற்றும் வழிகாட்டல் என்பன தீர்மானிக்கப்படவுள்ளன
நகரத் திட்டமிடல் மற்றும் நீர் வழங்கல் அமைச்சு	நீர் வழங்கல் கருத்திட்டத்திற்கான மாதிரிகள் - வெலிவிட்ட நீர் வழங்கல் கருத்திட்டம்	சுதீ இணை முற்றாக்கியதன் பின்னர் பட்டியற் குறைப்புச் செய்யப்பட்ட விலைமனுதாரர்களுக்கு வழங்கப்படவுள்ள சுதீ
கைத்தொழில், வாணிப அமைச்சு	லங்கா மினரல் சான்ட்ஸ் லிமிட்டெட் நிறுவனத்தின் பெறுமதி சேர்ப்பனவு	கருத்திட்டக் குழுவினால் சுதீ ஆவணம் தயாரிக்கப்பட்டுள்ளதுடன் மேலதிக மேம்பாடு கருதி ஆழுருகுஆஆ இன் டீயீ இற்கு முன்னளிக்கப்பட்டுள்ளது.
	கஹட்டகஹ கிறபைற் லங்கா லிமிட்டெட் நிறுவனத்தின் பெறுமதி சேர்ப்பனவு	வரைவு உடன்படிக்கைகளுக்கான அவதானிப்புகள் சட்டமா அதிபரிடமிருந்து (யுபு) பெறப்பட்டதுடன் அதற்கிணங்க உடன்படிக்கைகளைத் திருத்துவதற்கான நடவடிக்கைகள் எடுக்கப்பட்டுள்ளன.
	கஹட்டகஹ காரியத்தில் (கிறபைற்) "ஒதுக்குகள் பற்றிய மதிப்பீட்டினை" பெற்றுக்கொள்வது தொடர்பில் கருத்திட்டக் குழுவுடனும் புளுஆஉ உடனும் பூர்வாங்க கலந்துரையாடல்கள் நடாத்தப்பட்டன.	

அமுலாக்கத்திற்கான பரிசீலனையின் கீழ் தற்போதுள்ள முதன்மை வாய்ந்த * கருத்திட்டங்கள்:

வரிசை அமைச்சு	கருத்திட்டத்தின் பெயர்	குறிப்பீடுகள்
	சோடியம் ஐதரோக்சைட்டு (ஊழியர்வகை- நுழைய) ∴ குளோரின் உருவாக்கம் (பரந்தன் கெமிக்கல்ஸ் கம்பனி லிமிட்டெட்)	கருத்திட்டக் குழுவினால் சுஜீ ஆவணம் தயாரிக்கப்பட்டுள்ளதுடன் மேலதிக மேம்பாடு கருதி ஆயுக்குறியூ ஆ இன் டீ இற்கு முன்னளிக்கப்பட்டுள்ளது.
விவசாய அமைச்சு	கொஹாகொட கழிவுகளை உரமாக்குதல் ∴ கூட்டு உரத்தைக் குளிர்வித்தல் மற்றும் சக்தி பிறப்பித்தல் கருத்திட்டம்	உரிய உடன்படிக்கை இறுதிக் கட்டத்திலுள்ளது

10.3 பெறுகை முகாமைத்துவம்

பகுதி 11

சந்தையில் மிகப்பெரிய தனித்த கொள்வனவாளராகவிருந்து, அதன் மொத்த செலவீட்டில் கிட்டத்தட்ட 25 சதவீதமானது அரசாங்க சேவை வழங்கல் கருதி வருடாந்தம் அரசாங்க பெறுகைக்கு ஊடாக செலவழிக்கப்படுகின்றது. ஆதலால், உள்நாட்டு நிறுவனங்களுக்கான ஊக்குவிப்புகளுக்கு ஊடாக சந்தையினை தூண்டி பொருளாதாரத்தில் பாரிய வகிபாகமொன்றை அரசாங்க பெறுகைக் கொள்கைகள் ஆற்றுகின்றன. ஆதலினால், சிறிய, நடுத்தரளவு தொழில்முயற்சிகள் (ஊஆளுள்), நன்மைபெறாத துறைகள், பெண்களுக்கு உடமையான தொழில்முயற்சி சூழல் கரிசனைகள் போன்றவற்றுக்கு நீண்டகால ஒத்தாசையினை வழங்குவதன் மூலம் கூடுதலானவற்றை உள்ளடக்கி தேசிய பொருளாதார வளர்ச்சியினைச் சீராக்குவதற்கு பெறுகைக் கொள்கைகள் பயன்படுத்தப்படலாம். வெளிப்படாதத்தன்மை, நிதி, நேர்மை மற்றும் பணத்திற்கான பெறுமதி பற்றிய தத்துவங்களுடன் ஒத்திசைகின்ற பெறுகை வழிகாட்டலை அமுலுக்கு கொண்டுவர வேண்டும்.

அரசியலமைப்பின் 19 ஆம் திருத்தத்தின் கீழ் தாபிக்கப்பட்ட தேசிய பெறுகை ஆணைக்குழுவானது அரசாங்க நிறுவனங்களினால் பொருட்களும் சேவைகளும், வேலைகள், மதியுரைச் சேவைகள் மற்றும் தகவல் முறைமைகள் ஆகியவற்றின் பெறுகை சார்பில் நியாயமானதும், ஒப்பரவானதும், வெளிப்படாதத்தன்மை கொண்டதும், போட்டிமிக்கதும் மற்றும் செலவுப் பயனுறுதி வாய்ந்ததுமான நடைமுறைகள் மற்றும் வழிகாட்டல்களை வகுப்பதற்கான தத்துவார்த்த அதிகாரபீடமாகும். ஆதலால், ஊே இனால் வெளியிடப்படும் நடைமுறைகள் மற்றும் வழிகாட்டல்களின் புதிய தொகுதி கிடைக்கப்பெறாத போது, அரசு நிதித் திணைக்களத்தினால் வெளியிடப்படும் சுற்றறிக்கைகள் மற்றும் பிற்சேர்க்கைகளிற்கு ஊடாக காலத்திற்குக் காலம் செய்யப்படும் திருத்தங்களுடன் சேர்த்து பின்வரும் வழிகாட்டல்கள் இன்னமும் பயன்படுத்தப்படுகின்றன.

1. பெறுகை வழிகாட்டலும் கைநூலும் - 2006 (பொருட்களும் வேலைகளும்)
2. கருத்திட்டங்கள் குறித்து பின்பற்றப்பட வேண்டிய 1998 ஆம் ஆண்டின் அரசாங்க கேள்வி நடைமுறை பற்றிய வழிகாட்டல் -

பெறுகை கைநூல் - 2006 இன் 2.14.1 ஆம் வழிகாட்டல் குறிப்புதவி தொடர்பில் வெளியிடப்பட்ட 2017.03.15 ஆம் திகதியிடப்பட்ட 33 ஆம் பிற்சேர்க்கைக்கு அமைவாக, இலங்கை அரசாங்கத்தினால் (புழுளுடு) நிதியீட்டம் செய்யப்படும் கருத்திட்டங்கள் சார்பில் 250 மில்லியன் ரூபாவிற்கு மேற்பட்ட பெறுகைப் பெறுமதிகளும் வெளிநாட்டு நிதிக்கூடாக நிதியீட்டம் செய்யப்படும் 600 மில்லியன் ரூபாவிற்கு மேற்பட்ட பெறுகைப் பெறுமதிகளும் அமைச்சரவையினால் நியமனம் செய்யப்பட்ட பெறுகைக் குழுக்களினால் கையாளப்பட வேண்டும் என்பதுடன் அங்கு அத்தகைய குழுக்களின் பரிந்துரைகளானவை நிதி மற்றும் வெகுசன ஊடக அமைச்சரின் அவதானிப்புரைகளைக் கருத்திற்கொண்டு அமைச்சரவையினால் அங்கீகரிக்கப்பட வேண்டும்.

பெறுகைச் செய்முறைகளில் இனங்காணப்பட்ட முதன்மையான சவால்களும் அதேபோன்று இச் சவால்களை சமாளிப்பதற்கென பிரேரிக்கப்பட்ட தீர்வுகளும் கீழே குறிப்பிடப்பட்டுள்ளன.

Challenge	Solution
1. அரசாங்க பெறுகையில் பற்றாக்குறையான அனுபவம் மற்றும் அறிவுடன் பெறுகைத் தீர்மானம் எடுத்தலில் உள்வாங்கப்படும் அதிகாரிகள்.	அரசாங்கப் பெறுகையுடன் தொடர்புபட்ட துறைகள் குறித்து உலக வங்கி, ருன்புஜனு போன்ற அபிவிருத்திப் பங்காளர்களின் உதவியுடன் தொடர்ச்சியான பயிற்சி மற்றும் விழிப்புணர்வு அமர்வுகளை நாடாத்துதல்.
2. தொழில்நுட்ப மதிப்பீட்டு மற்றும் பெறுகைக் குழுக்களின் உறுப்பினர்கள் தமது நிலையான பதவிகளின் வழமையான பணிப் பொறுப்புகளுக்கு மேலதிகமாக பெறுகை நடவடிக்கைகளில் உள்வாங்கப்படுகின்ற படியால் பெறுகைத் தீர்மானமெடுத்தலில் காலதாமதம் ஏற்படல்.	பெறுகைத் தீர்மானமெடுத்தலை துரிதப்படுத்தும் நோக்குடன் பெறுகைக் குழுக்களுக்காக இளைப்பாறிய சிரேட்ட அரசாங்க உத்தியோகத்தர்களை நியமித்தல்.

Challenge	Solution
3. பொருட்கள், வேலைகள் மற்றும் சேவைகளின் செலவு அண்மை ஆண்டுகளில் கணிசமானளவு அதிகரித்துள்ளது.	மழுஞ்சு மற்றும் வடிவாக்கம் என்பவற்றுக்காகப் பயன்படுத்தப்படும் வீதங்கள் நுணுகி ஆராயப்படுவதுடன் ஊழ் இணைக் கருத்திற்கொண்டு ஊழியம் மற்றும் பொருட்களுக்கான தற்போதய சந்தை வீதங்களைப் பிரதிபலிக்கச் செய்யுமாறு திருத்தப்படும். மாவட்டங்களிலும் வீடமைப்பு நிர்மாண அமைச்சிலும் தாபிக்கப்படும் வீதங்கள் பற்றிய குழுக்கள் மீள்உருவாக்கப்படும். விசேடமாக, எதிர்பாராத செலவினங்களின் கீழ் ஒதுக்கப்படும் ஏற்பாடுகள் மீளாய்வு செய்யப்பட்டு சீராக்கப்படும்.
4. பெறுகைத் தீர்மானம் எடுத்தல், அமுல்படுத்தல் மற்றும் ஒப்பந்த நிர்வாகம் என்பவற்றில் உள்வாங்கப்படும் அதிகாரிகளுக்கான “தேசிய பெறுகைச் செயற்றிறன் நியமங்கள்” மற்றும் செயற்றிறன் மதிப்பீட்டு முறைமை ஆகியவற்றின் பற்றாக்குறை	பெறுகைத் தீர்மானம் எடுத்தலில் உள்வாங்கப்படும் அதிகாரிகளுக்கான “தேசிய பெறுகைச் செயற்றிறன் நியமங்கள்” மற்றும் செயற்றிறன் மதிப்பீட்டு முறைமை என்பன புதிய பெறுகை ஒழுங்குவிதிகளில் உள்ளடக்கப்படும் பொருட்டு பிரேரிக்கப்பட்டுள்ளன.
5. இந் நாட்டில் அரசாங்கப் பெறுகையில் ஐஊவு இன் பாவனை மிகக் குறைந்தளவில் உள்ளது.	அரசாங்கப் பெறுகைச் செய்முறையில் கால தாமதங்கள், தரம்சார் பிரச்சினைகள் மற்றும் பணத்திற்கான பெறுமதி பற்றிய கரிசனைகளை கருத்திற்கொண்டு தீர்ப்பதற்கு உதவும் நடவடிக்கை முறைமையினை அறிமுகப்படுத்தல்.
6. தனியார் மற்றும் அரசு துறைகள் இரண்டிற்குமே பரஸ்பர நன்மைகளை வழங்கும் அபிவிருத்திக்கான கருவியொன்றாக அரசாங்க தனியார் பங்குடமையின் (1) அடிப்படையில் ஆரம்பிக்கப்படவுள்ள கருத்திட்டங்களிற்கான முழுமையான பெற்றிமுறையொன்று காணப்படாமை.	முழுமையான பெற்றிமுறையொன்றைத் தாபித்தல் அத்துடன் ருளுபுஜனு மற்றும் றுடி என்பன புதிய பெற்றிமுறையொன்றைத் தாபித்தல் நோக்கிய அவற்றின் ஒத்துழைப்பு பற்றி கூட்டிக்காட்டியுள்ளன.

10.4.1 பெறுகைச் செய்முறைகளை மேம்படுத்துவதற்கு எடுக்கப்பட்ட நடவடிக்கைகள்

பெறுகை மேன்முறையீட்டுச் சபையின் மீள்நியமனம்

அமைச்சரவையினால் நியமனம் செய்யப்பட்ட பெறுகைக் குழுக்களினால் மேற்கொள்ளப்பட்ட ஒப்பந்த வழங்கல் தொடர்பிலான வரையறுப்பிற்கு எதிராக மேன்முறையீடொன்றைச் செய்வதற்கான சந்தர்ப்பமொன்றை ஏதேனும் வெற்றியீட்டாத விலைமனுதாரருக்கு வழங்கும் பொருட்டு அரசாங்கப்

பெறுகை வழிகாட்டல் - 2006 (பொருட்களும் வேலைகளும்) இனது 8.3 ஆம் பிரிவின் கீழ் சனாதிபதி செயலகத்தில் பெறுகை மேன்முறையீட்டுச் சபையொன்று (யூடி) தாபிக்கப்பட்டுள்ளது. இப் பெறுகை மேன்முறையீட்டுச் சபையானது வெற்றியீட்டாத விலைமனுதாரர்களினால் செய்யப்படும் முன்வைப்புகள் பற்றி ஆராய்ந்து பரிந்துரையுடன்கூடிய அதன் அறிக்கையினை வரிசை அமைச்சின் செயலாளருக்கான ஒரு பிரதியுடன் அமைச்சரவைக்குச் சமர்ப்பிப்பதற்கும் எதிர்பார்க்கப்படுகின்றது.

முன்னர் இப் பெறுகை மேன்முறையீட்டுச் சபையானது விலைமனு ஆவணங்கள், தொழில்நுட்ப மதிப்பீட்டுக் குழு அறிக்கைகள் போன்ற உரிய ஆவணங்களுடன் ஒன்றுசேர்த்து உரிய வரிசை அமைச்சுக்களின் அறிக்கைகளின் அடிப்படையில் அத்தகைய முறைப்பாடுகளை ஆராய்ந்திருந்தது. உறுதியான மற்றும் சுயாதீனமான பரிந்துரையொன்றைச் செய்யும் பொருட்டு பிரதானமாக, மேலதிக விடயத் தெளிவுபடுத்துகைகள் தேவைப்படின் அவற்றைப் பெற்றுக்கொள்வதற்கான சான்றினை வழங்குமாறு பாதிப்புற்ற விலைமனுதாரர்கள் அழைக்கப்பட்டனர். பின்னர், பெறுகையுடன் தொடர்புற்ற தீர்மானங்களில் உள்வாங்கப்பட்ட உத்தியோகத்தர்களை மேன்முறையீட்டாளர்கள் சார்பில் பிரசன்னமாகும் சட்டத்தரணிகள் குறுக்கு விசாரணை செய்வதற்கு அனுமதிக்கும் நீதிமன்ற நடைமுறையினை ஒத்த நடைமுறையொன்றைப் பின்பற்றுவதன் மூலம் இப் பெறுகை மேன்முறையீட்டுச் சபையானது மேன்முறையீடுகளை விசாரணை செய்துள்ளது. கேள்விகளை வழங்குவதில் தாமதத்தை ஏற்படுத்தி பெறுகை மேன்முறையீட்டுச் சபையின் பரிந்துரைகளை முற்றாக்குவதற்கு கருத்திற்கொள்ளத்தக்கதாக நீண்டதொரு காலப்பகுதியினை இச் செய்முறை எடுத்துள்ளது. ஆதலால், சில மேன்முறையீடுகளானவை 3 தொடக்கம் 6 மாதங்கள் வரையான வீச்சினைக் கொண்ட நீண்டதொரு காலப்பகுதிக்கு பெறுகை மேன்முறையீட்டுச் சபையிடமே நிறுத்தி வைக்கப்பட்டுள்ளன.

உரிய பெறுகையினை நிறைவு செய்வதற்கான கால அட்டவணையைக் குறைத்தல், பெறுகைக் குழுக்களின் குறைந்தபட்ச நிதிசார் எல்லையைத் திருத்துதல், பெறுகை .: தொழில்நுட்ப மதிப்பீட்டுக் குழுக்களிற்கான கட்டணங்களை அதிகரித்தல் போன்ற பெறுகைச் செய்முறையை முடுக்கிவிடுவதற்கான பல்வேறுபட்ட நடவடிக்கைகளை அமைச்சரவை எடுத்துள்ள போதிலும் மேன்முறையீட்டுச் செய்முறையானது விரைவில் துரிதப்படுத்தப்பட்டாலொழிய விரும்பத்தக்க விளைவுகளை இந் நடவடிக்கைகளினால் கொண்டுவர முடியாதிருக்கும்.

இவ் ஆண்டின் போது, தாம் நிபுணத்துவம் பெற்றுள்ள நிர்வாகம், நிதி மற்றும் பொறியியல் துறைகளைச் சேர்ந்த, அதேவேளை சகல 3 உறுப்பினர்களும் பெறுகை எனும் விடயத்தில் பரிச்சயமிக்கதாகவும் உள்ள, ஓய்வுபெற்ற மூன்று செயலாளர்களை உள்ளடக்கிய பெறுகை மேன்முறையீட்டுச் சபையினை மீள்நியமிப்பதற்கு நடவடிக்கை எடுக்கப்பட்டுள்ளது.

பரிசீலனையின் கீழான காலப்பகுதியின் போது பெறுகை மேன்முறையீட்டுச் சபையினால் பெற்றுக்கொள்ளப்பட்ட

மேன்முறையீடுகள் தொடர்பான விபரங்கள்

பரிசீலனையின் கீழான காலப்பகுதியின் போது பெறுகை மேன்முறையீட்டுச் சபையினால் பெற்றுக்கொள்ளப்பட்ட மேன்முறையீடுகள் தொடர்பான விபரங்கள்

ரேஅடிநச முக சநிசநளநவெயவழைளெ சநஉநளைநன ரைசபை வாந லநயச லநயச 2017	91
ரேஅடிநச முக யீநயடள றாஊடா உமூஉரசசநன வாந ஊயீஊ சநஉமூஅநனெயவழைளெ னளைஅளைளபை வாந சநிசநளநவெயவழைளெ அயனந டில வாந ரளேரஉஉநளளகரட டினைநசன	40
ரேஅடிநச முக யீநயடள றாஊடா யஉஉநிவ வாந சநிசநளநவெயவழைளெ அயனந டில வாந ரளேரஉஉநளளகரட டினைநசன சநதநஉவபை வாந ஊயீஊ சநஉமூஅநனெயவழைளெ	17
முவாநச சநஉமூஅநனெயவழைளெ பளைநடு டில வாந (யூ)	30
யீநயடள றவைனசயநடு டில வாந யீநடயவெள	04

எழரசஉந : ிசமூஉரசநஅநவெ யீநயட டிமயசன

10.4.2 உள்நாட்டு ரீதியில் உற்பத்தி செய்யப்பட்ட பொருட்களுக்கு முன்னுரிமை வழங்குவதை வலியுறுத்தும் 2017.10.09 ஆம் திகதியிடப்பட்ட 4 ஆம் இலக்கத்தைக் கொண்ட அரசாங்க நிதிச் சுற்றறிக்கைக் கடிதம்

அரசாங்கமானது சந்தைப் பரப்பில் தனித்த பாரிய நுகர்வோராக உள்ளதைக் கருத்திற்கொண்டு, உள்நாட்டு கைத்தொழில்களுக்கு ஒத்தாசை புரியும் நோக்குடன், அரசு நிதிச் சுற்றறிக்கை இல. 4 வெளியிடப்பட்டது. பெறுகை நிறுவனங்களானவை உள்நாட்டு நிதியங்களைப் பயன்படுத்தி பொருட்களைக் கொள்முதல் செய்யும் போது உள்நாட்டு ரீதியில் உற்பத்தி செய்யப்பட்ட பொருட்களுக்கு அவசியமான முன்னுரிமையினை வழங்கும் பொருட்டு அவற்றுக்கான தேவைப்பாடு பற்றி அரசாங்க பெறுகை வழிகாட்டல் - 2006 இன் 7.9.6 பிரிவும் அதன் பின்னரான சுற்றறிக்கைகளும் வலியுறுத்திய போதிலும் வழிகாட்டல் மற்றும் சுற்றறிக்கைகளுக்கு ஊடாக வழங்கப்பட்ட நன்மையினை உள்நாட்டு விலைமனுதாரர்கள் பெற்றுக்கொள்வதைத் தடுப்பதற்கு வழிகோலும், கூடுதலான பெறுகை நிறுவனங்களானவை இக் கொள்கை மற்றும் தொடர்புபட்ட சுற்றறிக்கை அறிவுறுத்தல்களில் பரிச்சயமற்று உள்ளமை பற்றி பொதுத் திறைசேரியின் கவனத்திற்கு கொண்டுவரப்பட்டுள்ளது. அதற்கிணங்க, 2017.10.09 ஆம் திகதியிடப்பட்ட 4 ஆம் இலக்கத்தைக் கொண்ட அரசாங்க நிதிச் சுற்றறிக்கைக் கடிதத்தை வெளியிட்டு சகல அரசாங்க நிறுவனங்களுக்கும் பொருத்தமுடையதாக உள்நாட்டு முன்னுரிமை ஏற்பாடுகளை பயன்படுத்தச் செய்யுமாறு அறியத்தரப்பட்டது.

10.4.3. பயனுறுதி வாய்ந்த முன்பெறுகைச் செயற்பாடுகளுக்கு வசதியளித்தல்

பெறுகை வழிகாட்டலுக்கு அமைவாக, நிதி ஒதுக்கீட்டின் பெறுகை நடவடிக்கை ஆரம்பிக்கப்படக்கூடாது. ஆதலால் நிதி ஒதுக்கப்பட்டுள்ள பின்னர் மாத்திரமே ஆரம்பிக்கும் நடவடிக்கைக்கு ஆயத்தம் செய்வதற்கு எடுக்கும் காலம் காரணமாக பெறுகை தாமதமடையும். ஆதலால், பெறுகைச் செய்முறையினை துரிதப்படுத்துவதில் பிரச்சினையொன்றாக இது மாறியுள்ளது.

ஆதலால், இப் பிரச்சினையை வெற்றிகொள்ளும் பொருட்டு, உரிய கருத்திட்டம் ∴ நிகழ்ச்சித்திட்டம் சார்பில் வரவுசெலவுத்திட்ட ஒதுக்கீட்டிற்குக் காத்திராமல், தேவைப்பாடுகளைத் தீர்மானித்த பின்னர், விலைமனுக்களைக் கோரும் கட்டம் வரையிலுங்கூட பூர்வாங்க வேலைகளை நிறைவு செய்யும் பொருட்டு சில செலவினத் தலைப்புக்களின் (செலவினக் குறியீட்டு இலக்கம் 2505) கீழ் பெறுகைத் தயார்படுத்தல் ஒதுக்கீட்டொன்றை உருவாக்குவதற்கு நடவடிக்கை எடுக்கப்பட்டுள்ளது.

2017 ஆம் ஆண்டின் வரவுசெலவுத்திட்டத்தில் கிடைக்கக்கூடியதாகச் செய்யப்பட்ட பெறுகைத் தயார்படுத்தல் ஒதுக்கீட்டின் விபரங்கள் பின்வருமாறு 2505 இன் கீழ் ஒதுக்கீட்டொன்று வழங்கப்பட்டுள்ள நிறுவனங்கள் இவை மாத்திரமா? அவ்வாறாயின் ஏனைய நிறுவனங்களுக்கு வழங்கப்படாதுள்ளமை ஏன் என்றதொரு பிரச்சினையாக இது மாறும். ஆதலால் கூடுதலானவை இருந்தாலொழிய இப் பட்டியலை நீக்குவது சிறந்தது.

அமைச்சின் பெயர்	ஒதுக்கீட்டுத் தொகை (மில்லியன் ரூபா.)
பாதுகாப்பு	21,500
மலைநாட்டு, புதிய கிராமங்கள் உட்கட்டமைப்பு மற்றும் சமுதாய அபிவிருத்தி	1,000
மகாவலி அபிவிருத்தி மற்றும் சுற்றாடல்	50,000
உள்ளக அலுவல்கள், வடமேல் மாகாண அபிவிருத்தி மற்றும் கலாசார அலுவல்கள்	200
சட்டமும் ஒழுங்கும் மற்றும் தெற்கு அபிவிருத்தி	10,000
தொலைத்தொடர்பு மற்றும் டிஜிட்டல் உட்கட்டமைப்பு	200
நீர்ப்பாசன மற்றும் நீர் வளங்கள் அபிவிருத்தி	5,900
மொத்தம்	88,800

ஞழரசஉந : னுநியசவஅநவெ முக யேவழையெட மரனபநவ

10.4.4 அமைச்சரவையினால் நியமனம் செய்யப்பட்ட பெறுகைக் குழுக்கள் ∴ அமைச்சரவையினால் நியமனம் செய்யப்பட்ட நிலையியல் பெறுகைக் குழுக்கள் மற்றும் தொழில்நுட்ப மதிப்பீட்டுக் குழுக்கள் ஆகியவற்றை நியமனம் செய்வதில் உண்டாகும் பிரச்சினைகள்

பல்வேறுபட்ட அமைச்சுக்களின் அமைச்சரவையினால் நியமனம் செய்யப்பட்ட பெறுகைக் குழு மட்டத்திலான பெறுகைகளின் அதிகரித்த எண்ணிக்கை மற்றும் அமைச்சுக்களின் செயலாளர்களின் அண்மையில் இடம்பெற்ற இளைப்பாறல்களின் எண்ணிக்கை என்பவற்றைக் கருத்திற்கொள்ளும் போது, அனுபவமிக்க சிரேட்ட செயலாளர்களைக் கொண்டு வெற்றிடமாகவுள்ள பதவிகளுக்கு பதிலீட்டைச் செய்வதில் பொதுத் திறைசேரியானது தீவிரமான பிரச்சினையொன்றை எதிர்கொண்டுள்ளது. இப் பிரச்சினையை வெற்றிகொள்ளும் பொருட்டு, அமைச்சரவையினால் நியமனம் செய்யப்பட்ட பெறுகைக் குழுக்கள் மற்றும் தொழில்நுட்ப மதிப்பீட்டுக் குழுக்கள் ஆகியவற்றில் சேவையாற்றுவதற்கென தெரிவுசெய்யப்படுவதற்காக இளைப்பாறிய செயலாளர்கள் மற்றும் அதே தரத்திலுள்ள ஏனைய உத்தியோகத்தர்களைக் கொண்ட குழாமொன்றை உருவாக்குவதற்கு நடவடிக்கை எடுக்கப்பட்டுள்ளது.

மேலும், அமைச்சரவையினால் நியமனம் செய்யப்பட்ட பெறுகைக் குழுவொன்றில் தலைவராக அல்லது ஓர் உறுப்பினராக இளைப்பாறிய ∴ இளைப்பாறும் அதிகாரி செயலாற்றும் நடைபெற்றுவரும் பெறுகைகள் தொடர்பில், உரிய பெறுகைகள் முற்றாக்கப்படும் வரை, அத்தகைய இளைப்பாறிய அரச அதிகாரிகள் அக்குழுக்களில் சேவையினைத் தொடர்வதற்கு அவர்களை அனுமதித்து சுற்றறிக்கை அறிவுறுத்தல் வெளியிடப்பட்டுள்ளது (01.2017(ஐ) இலக்கமுடைய அரச நிதிச் சுற்றறிக்கை).

10.4.5. யதார்த்தமற்ற செலவு மதிப்பீடுகள் மற்றும் செலவு மேலும் அதிகரித்தல் ஆகியவற்றின் தாக்கத்தைத் தணித்தல்

கிட்டிய கடந்தகாலத்தில் வழங்கப்பட்ட ஒப்பந்தங்களைப் பகுப்பாய்வு செய்யும் போது அதிகரித்த எண்ணிக்கையிலான ஒப்பந்தங்களானவை பொறியியலாளர்களின் மதிப்பீடுகளை விஞ்சிய செலவுகள் சார்பில் வழங்கப்பட்டுள்ளமையும் அத்துடன் அமுலாக்க கட்டத்தின் போது நிகழ்ந்த செலவுகளின் அதிகரித்த திருத்தம் பற்றிய சந்தர்ப்பங்களானவை கூடுதலான உட்கட்டமைப்பு அபிவிருத்திக் கருத்திட்டங்களில் பொதுவான இயல்பொன்றாக மாறியுள்ளமையும் கருத்திற்கொள்ளத்தக்கது. இப் போக்கானது கருத்திட்டங்களின் பயன்விளைவின் மீது குறிப்பிடத்தக்க தாக்கமொன்றைக் கொண்டுள்ள அதேவேளை மேலதிக அரசிறை மட்டுபாடுகளை உருவாக்க இது வழிகோலுகின்றது.

அதற்கிணங்க, அரசாங்க நிறுவனங்களினால் கருத்திட்டங்கள் சார்பில் தயாரிக்கப்பட்ட மொத்தச் செலவு மதிப்பீடுகளை, கருத்திட்டத்தை ஆரம்பிக்க முன்னர், நிதி ரீதியில், தொழில்நுட்ப ரீதியில் அல்லது வேறு வகையில் சகல அம்சங்களிலிருந்தும் இம் மொத்தச் செலவு மதிப்பீடுகளானவை யதார்த்தமாகவுள்ளன என்பதை உறுதிப்படுத்தும் பொருட்டு, மீளாய்வு செய்வதற்கென “செலவு மதிப்பீட்டு மீளாய்வுக் குழு” ஒன்றைத் தாபிப்பதற்கு நடவடிக்கை எடுக்கப்பட்டு வருகின்றது. ஆதலால், இக் குழுவின் பரிந்துரையினைப் பெற்றுக்கொள்ளாது எந்தவொரு பெறுகையினையும் ஆரம்பிக்கலாகாது.

அமுலாக்கத்தின் போதான சூழ்நிலைகளை கருத்திற்கொண்டு செலவு வேறுபாடுகள் நியாயப்படுத்தப்படக்கூடியவை என்பதை உறுதிப்படுத்தும் பொருட்டு நிறைவு செய்யப்பட்ட கருத்திட்டங்களில் ∴ நிர்மாணங்களில் அறிக்கையிடப்பட்ட செலவு அதிகரிப்பை மீளாய்வு செய்வதற்கும் இக் குழுவுக்கு அதிகாரமளிக்கப்பட்டுள்ளது. இக் குழுவின் பரிந்துரைகளைப் பெற்றுக்கொள்ள முன்னர் 10 சதவீத (10%) எதிர்பாராத செலவின ஏற்பாடுகளுக்குக் கூடுதலாக எந்தவொரு மாற்றக் கட்டளையும் வெளியிடப்படலாகாது. பிரேரிக்கப்பட்ட பொறிமுறைக்கான அமைச்சரவையின் அங்கீகாரம் பெறப்பட்டதும் பெறுகை நிறுவனங்களுக்கான விரிவான வழிகாட்டல்களை வெளியிடுவதற்கு நடவடிக்கை எடுக்கப்படும்.

10.5 2017 ஆம் ஆண்டில் பெறுகைக் கண்காணிப்பு

பெறுகை நடவடிக்கைகளை முற்றாக்குவதில் ஏற்படும் முறையற்ற தாமதமானது அரசாங்க அபிவிருத்தி நிகழ்ச்சித் திட்டங்களின் உரியகால அமுலாக்கத்தினை எதிர்மறையாகப் பாதித்துள்ளது. அமைச்சரவைத் தீர்மானமொன்றைப் பின்பற்றி, பெறுகைக் கண்காணிப்பு அலகானது (ஆரு) நிதி மற்றும் ஊடக அமைச்சின் கீழ் உருவாக்கப்பட்டுள்ளது. இவ் அலகின் பிரதான குறிக்கோளானது பெறுகைச் செய்முறையின் வினைத்திறனை மேம்படுத்தும் பொருட்டு அமைச்சரவையினால் நியமனம் செய்யப்பட்ட பெறுகைக் குழு மட்டத்திலான பெறுகைகளின் மீது தொடர்ச்சியான கண்காணிப்பை மேற்கொள்வதாக உள்ள அதேவேளை அவசியப்படுமிடத்து வரிசை அமைச்சுக்களுக்கும் உதவி செய்வதாக உள்ளது.

அட்டவணை 10.1 ' 2016 மற்றும் 2017 ஆம் ஆண்டுகளில் வழங்கப்பட்ட ஊழின பெறுகைகள்

	2016.12.31 ஆம் திகதியில் உள்ளவாறு	2017.12.31 ஆம் திகதியில் உள்ளவாறு
செயன்முறையிலுள்ள பெறுகைகள்	200	187
மூ		

Table 10.2 | Key Ministries contributed for the CAPC level procurements in 2017

அமைச்சின் பெயர்	2017.12.31 ஆம் திகதியிலுள்ளவாறு செயன்முறையிலுள்ள பெறுகைகளின் எண்ணிக்கை	2017 ஆம் ஆண்டின் போதான பெறுகை வழங்கல்களின் எண்ணிக்கை	பெறுமதி
உயர்கல்வி மற்றும் நெடுஞ்சாலைகள்	23	38	11,789
சுகாதாரம், போசாக்கு மற்றும் சுதேச மருத்துவம்	16	34	25,979
மின் மற்றும் புதுப்பிக்கத்தக்க சக்தி	26	18	24,467
நகரத் திட்டமிடல் மற்றும் நீர் வழங்கல்	31	15	69,479
போக்குவரத்து மற்றும் சிவில் விமான சேவைகள்	10	12	43,149
பாதுகாப்பு	21	7	3,571
மாநகர மற்றும் மேல் மாகாண அபிவிருத்தி	12	5	24,113
7 அமைச்சுக்களினதும் மொத்தம்	139	129	302,547
ஏனைய அமைச்சுக்கள் மொத்தம்			

அட்டவணை 10.3: 2016 ஆம் ஆண்டுடன் ஒப்பிடுகையில் இவ் ஆண்டின் போது ஆரம்பிக்கப்பட்ட ஊழின மட்டப் பெறுகைகள் (முன்-பெறுகைக் கட்டம், ஆவணத் தயார்படுத்தல் கட்டம், செயன்முறைக் கட்டத்திலுள்ள விலைமனுச் செய்முறை)

	2016.12.31 ஆம் திகதியில் உள்ளவாறு	2017.12.31 ஆம் திகதியில் உள்ளவாறு
முன்-பெறுகை மற்றும் ஆவணத் தயார்படுத்தல் கட்டத்திலுள்ள பெறுகைகள்	275	192
செயன்முறையிலுள்ள பெறுகைகள் (விலைமனு அறிவித்தலை பிரசுரித்ததிலிருந்து ஒப்பந்த வழங்கல் வரை)	200	187
ஆரம்பிக்கப்பட்ட மொத்தப் பெறுகைகள்	475	379

06. இவ் ஆண்டின் போது, 111 புதிய பெறுகைகளானவை பெறுகைச் செய்முறைக்குள் சேர்க்கப்பட்ட அதேவேளை பல்வேறுபட்ட காரணங்களின் நிமித்தம் இரத்துச் செய்தல், புதிய வுருண்ட இன் கீழ் விலைமனுக்களை மீளக் கோருதல், நிறுத்தி வைத்திருத்தல் மூலம் 42 பெறுகைகள் இடைநிறுத்தப்பட்டன.

அட்டவணை 10.1 ' 2016 மற்றும் 2017 ஆம் ஆண்டுகளில் வழங்கப்பட்ட ஊழின பெறுகைகள்

	2016.12.31 ஆம் திகதியில் உள்ளவாறு	2017.12.31 ஆம் திகதியில் உள்ளவாறு
வழங்கப்பட்ட மொத்தப் பெறுகைகள்	145	165

மூ விலைமனு அறிவித்தலை பிரசுரித்ததிலிருந்து ஒப்பந்த வழங்கல் வரை செயன்முறையிலுள்ள பெறுகைகள்

11.5.2 மொத்தப் பெறுகைகளில்

பெரும்பாலானவை இவ் ஆண்டின் போது 7 வரிசை அமைச்சுக்களினால் மேற்கொள்ளப்பட்டன. அவ் வரிசை அமைச்சுக்களில், உயர்கல்வி மற்றும் நெடுஞ்சாலைகள் அமைச்சினதும் சுகாதாரம், போசாக்கு மற்றும் சுதேச மருத்துவ அமைச்சினதும் செயற்றிறனானது 2017 ஆம் ஆண்டில் பெறுகை வழங்கல்களின் எண்ணிக்கை மற்றும் பெறுமதிகள் தொடர்பில் ஏனைய அமைச்சுக்களையும் ∴ முகவராண்மைகளையும் விஞ்சியுள்ளது.

07. ஊழின மட்ட பெறுகைகளின் தாமத காலப்பகுதியானது ஆண்டிறுதி நோக்கி சற்று குறைவடைந்துள்ளது. தாமதமடைந்த பெறுகைகளின் அளவானது 6 மாதங்களுக்கு மேற்பட்ட தாமதத்துடன் கூடிய பெறுகைகளிலிருந்து 6 மாதங்களுக்கு கீழ்ப்பட்ட தாமதத்துடன் கூடிய பெறுகைகள் வரை மாற்றம்பெற்றுள்ளது. 6

மாதங்களுக்கு மேல் தாமதமடைந்த பெறுகையானது 2017 ஆம் ஆண்டு ஏப்பிரல் மாத இறுதியில் 59 சதவீதமாகவிருந்து ஆண்டிறுதியில் 41 சதவீதமாக

குறைவடைந்தது.

அட்டவணை 4: பெறுகைச் செய்முறையின் வினைத்திறன் (தாமதமடைந்த மொத்தச் சதவீதம்)

தாமத காலப்பகுதி	2017.04.30 ஆம் திகதியில்		2017.12.31 ஆம் திகதியில்	
	உள்ளவாறு (ரூ)		உள்ளவாறு (ரூ)	
1 மாதத்திற்கு குறைவானது	6		6	
1 - 3 வரையான மாதங்களுக்கு இடையில்	17	41	15	59
3 - 6 வரையான மாதங்களுக்கு இடையில்	18		38	
6 - 12 வரையான மாதங்களுக்கு இடையில்	36		27	
12 - 18 வரையான மாதங்களுக்கு இடையில்	11	59	7	41
18 - 24 வரையான மாதங்களுக்கு இடையில்	3		1	
24 மாதங்களுக்கு மேற்பட்டது	9		6	

ரூ உரிய பெறுகைக் கால அட்டவணைக்கு எதிராக ஒப்பிடுகையில் மாதங்களில் குறித்த பெறுகையின் தாமதம்

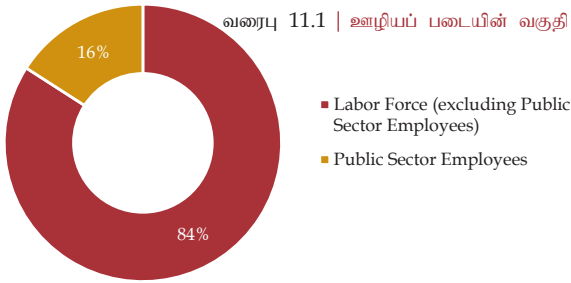
அரசாங்கத் துறையில்
பதவியணி முகாமைத்துவம்

11

11.1 மேன்றோக்கு

அரசாங்கத் துறையானது அரசு சேவை, நியதிச்சட்ட சபைகள், கூட்டுத்தாபனங்கள், நிறுவனங்கள் மற்றும் அதிகார சபைகளை (அரசு உடமை தொழில் முயற்சிகள்) உள்ளடக்கியுள்ளது. அரசு சேவையானது தேசிய அரசாங்கம், மாகாண சபைகள் மற்றும் உள்ளூராட்சி மன்றங்களின் கீழ் நேரடியாக வருகின்ற நிறுவனங்களை மாத்திரம் உள்ளடக்கியுள்ளது என்ற வகையில் இச்சேவையானது அரசாங்கத்துறையின் உப வகுதியொன்றாகக் காணப்படுகின்றது.

அரசாங்கத் துறையில் சேவையாற்றிய ஊழியர்களின் எண்ணிக்கை 2016 இல் காணப்பட்ட 1,353,318 உடன் ஒப்பிடுகையில் 2017 இன் இறுதியளவில் 1,375,499 ஆக 1.6 சதவீதத்தினால் அதிகரித்தது. 2017 இல் நாட்டின் மொத்த ஊழியப்படையில் அரசாங்கத்துறை மாத்திரம் ஏறக்குறைய 16 சதவீதத்தினைக் கொண்டிருந்தது.



மூலம்: முகாமைத்துவ சேவைகள் திணைக்களம், சனத்தொகை மற்றும் புள்ளிவிபரத் திணைக்களம்

அதிகரித்து வரும் அரசாங்கத் துறையின் தேவையினைக் கருத்திற் கொண்டு அங்கீகரிக்கப்பட்ட பதவியணி 2008-2017 காலப்பகுதியின்போது ஏறக்குறைய 26 சதவீதத்தினால் அதிகரிக்கப்பட்டது. எவ்வாறாயினும், பதவியணியில் மொத்தப் பயன்பாடானது இக்காலப்பகுதியில் ஏறக்குறைய 88-92 சதவீதமாகக் காணப்பட்டதுடன் ஆகக் கூடிய அட்டவணை 11.1 | அரசாங்கத் துறை பதவியணி விபரம் 2008-2017

நிர்வாக மட்டம்		2008	2009	2010	2011	2012	2013	2014	2015	2016	2017
தேசிய	App	635,711	680,442	698,335	705,331	710,909	796,266	844,948	858,680	874,046	880,971
	Act	557,590	607,717	643,748	443,399	661,837	683,719	703,600	722,950	754,548	756,339
மாகாண சபைகள் உள்ளூராட்சி மன்றம்	App	362,755	364,396	367,207	367,730	385,562	391,647	392,698	394,812	412,560	428,433
	Act	290,162	296,714	332,107	363,248	378,933	375,752	377,445	374,330	372,033	385,311
மொத்த அரசாங்க சேவை	App	998,466	1,044,838	1,065,542	1,073,061	1,096,471	1,187,913	1,227,646	1,253,492	1,286,606	1,309,404
	Act	847,752	904,431	957,855	1,006,647	1,040,770	1,059,471	1,081,045	1,097,280	1,126,581	1,141,650
அரசு தொழில் முயற்சிகள், வங்கிகள்	App	226,197	227,224	227,792	228,326	245,100	245,687	245,339	244,800	234,220	242,194
	Act	229,445	234,547	236,121	236,543	239,079	239,058	221,213	219,583	226,695	233,849
மொத்த அரசாங்கத் துறை	App	1,224,663	1,272,072	1,293,334	1,301,387	1,341,571	1,433,600	1,682,985	1,498,292	1,520,826	1,551,598
	Act	1,077,197	1,138,978	1,211,976	1,243,190	1,279,849	1,298,529	1,302,258	1,316,863	1,353,276	1,375,499
அங்கீகரிக்கப்பட்ட பதவியணி பயன்பாடு (மூ)		88	90	94	96	95	91	88	88	88	88
ஓய்வூதியம் பெறுநரின் எண்ணிக்கை		445,120	456,113	473,762	493,549	510,343	521,699	246,379	564,472	579,414	

மூலம் : முகாமைத்துவ சேவைகள் திணைக்களம், ஓய்வூதியத் திணைக்களம்

¹ ஊழியப் படையானது உடமைகளைக் காலப்பகுதியின்போது "தொழில்புரிவாய்" அல்லது "தொழிலற்றாய்" என்ற பாதுகாப்புத் தொழில் முயற்சி வகைப்பாட்டை அனைவரையும் உள்ளடக்கியிருக்கிறது.

அ.ப. - அங்கீகரிக்கப்பட்ட பதவியணி

உ.உ.எ.எ - உண்மையான ஊழியர் எண்ணிக்கை

அட்டவணை 11.2 | கடந்த தசாப்தத்தின்போது அரசாங்கத்துறை வளர்ச்சி (2008-2017)

வருடம்	2008	2009	2010	2011	2012	2013	2014	2015	2016	2017
அரசு துறை பதவியணி	1,077,197	1,138,978	1,211,976	1,243,190	1,279,849	1,298,529	1,302,258	1,316,863	1,353,318	1,375,499
வளர்ச்சி (%)	6.21	5.74	6.41	2.58	2.99	1.46	0.29	1.12	2.77	1.64

மூலம்: முகாமைத்துவ சேவைகள் திணைக்களம்

11.2. பதவியணி மீளாய்வு - 2017

அரசாங்கத்துறை நிறுவனங்களினால் தரமான சேவை வழங்குமாறு அதிகரிக்கும் நோக்கத்துடன் 2017.01.11 ஆந் திகதிய 01/2017 ஆம் இலக்க, முகாமைத்துவ சேவைகள் சுற்று நிருபம் வெளியிடப்பட்டது. இந்த மீளாய்வின் பிரதான நோக்கமாக பின்பவருவன காணப்பட்டது.

- எதிர்கால மனிதவலு தேவைப்பாட்டினை 5 வருட காலப்பகுதிக்கு விஞ்ஞானபூர்வமான அடிப்படையில் மதிப்பீடு செய்தல்
- எதிர்கால மனிதவலு தேவைப்பாட்டினை 5 வருட காலப்பகுதிக்கு விஞ்ஞானபூர்வமான
- அடிப்படையில் மதிப்பீடு செய்தல்,
- வர்த்தமானியில் பிரசுரிக்கப்பட்டவாறான பணிகளில் இருந்து நிறுவனங்களின் பணிகளில்
- வேறுபாடு காணப்படுகின்றதா என்பதனை உறுதிப்படுத்துவதுடன் குறித்த பணிகளில் ஏதேனும் இரட்டைச் செயல்முறைகள் காணப்படுகின்றதா,
- ஒவ்வொரு அலுவலருக்கும் தெளிவான பதவி உயர்வு முறையொன்று உறுதிப்படுத்தப்படும் அதேவேளை ஏதேனும் இளைப்பாறல்கள் அல்லது மாற்றல்கள் காணப்பட்டபோதிலும் குறித்த நிறுவனத்தின் சுமுகமான செயற்பாட்டிற்கு வசதியளிக்கும் அதேவேளை ஆட்சேர்ப்பு திட்டமிடலுக்கான வசதிகளையும் ஏற்படுத்தல்,
- சேவை வழங்கலின் வினைத்திறன் மற்றும் பயன்வலுத் தன்மையினை அதிகரித்தல்.

இப்பின்னணியில், மனிதவள முகாமைத்துவத்தில் தொழிற்பாட்டு, கட்டமைப்பு மற்றும் ஏனைய இறக்குமதி காரணிகளை திருத்திப்படுத்தும் வகையிலான பதவியணிக் கட்டமைப்பினை உறுதிப்படுத்துவதற்கு அரசுசேவைக்கு வசதியளிக்கும் வகையில் இந்த சுற்றுநிருபம் வரையப்பட்டது.

இதற்கமைவாக, அனைத்து நிரல் அமைச்சுக்கள், மாகாணசபைகள் மற்றும் உள்ளூராட்சி மன்றங்கள் மற்றும் பெரும்பாலான திணைக்களங்கள் அனைத்தினதும் பதவியணி மீளாய்வு தற்பொழுது நிறைவு செய்யப்பட்டுள்ளது

11.3. அரசாங்கத்துறை பதவியணி

தொடர்பான காலாண்டுத் தகவல்

2017 ஆகஸ்ட் 15 ஆந் திகதி இடம்பெற்ற அமைச்சரவைக் கூட்டத்தில் எடுக்கப்பட்ட தீர்மானத்திற்கமைவாக, அரசாங்கத்துறை பதவியணி தகவல் பற்றிய தரவுகளை இற்றைப்படுத்தல் மற்றும் அவற்றைப் பேணுகின்ற அதேவேளை, ஆட்சேர்ப்பு, பதவி விலகல், பதவியினை விட்டுச் செல்லல், பதவியிலிருந்து நீக்கப்படுதல், இளைப்பாறல் மற்றும் அரசாங்க ஊழியர்களின் மரணம் தொடர்பான மாற்றங்கள் சுட்டிக்காட்டப்படுவதுடன் இற்றைப்படுத்தப்பட்ட பதவியணி பற்றிய காலாண்டு அடிப்படையிலான தகவலை அமைச்சரவைக்கு அனுப்பி வைக்கின்ற பொறுப்பு முகாமைத்துவ சேவைகள் திணைக்களத்திற்கு ஒப்படைக்கப்பட்டுள்ளது. இதற்கமைவாக, இற்றைப்படுத்தப்பட்ட பதவியணி தொடர்பான அறிக்கைகள் அமைச்சரவைக்கு தகவலுக்காக சமர்ப்பிக்கப்படும்.

அட்டவணை 11.3 | அரசு துறை பதவியணி விபரம் - 2018 இன் காலாண்டு 3 மற்றும் காலாண்டு 4

	3வது காலாண்டு	4வது காலாண்டு
ஆட்சேர்ப்பு	12,076	11,954
பதவி உயர்வு	3,492	11,273
இரண்டாம் நிலை	1,560	5,978
அடிப்படையில் ஊழியம்		
இளைப்பாறல்	3,915	5,393
பதவி விலகல்	2,304	1,980
பதவியினை விட்டுச்செல்லல்	3,127	1,693
மரணம்	265	435
பதவி நீக்கம்	1,028	246

மூலம்: முகாமைத்துவ சேவைகள் திணைக்களம்

11.4. இலங்கை நாடளாவிய சேவைகள்

அட்டவணை 11.4 | இலங்கை நாடளாவிய சேவைகளின் அங்கீகரிக்கப்பட்ட பதவியணி

சேவை	அங்கீகரிக்கப்பட்ட மொத்தம்
இலங்கை நிருவாக சேவை	3,137
இலங்கை திட்டமிடல் சேவை	1,043
இலங்கை ஆயுர்வேத மருத்துவசேவை	2,769
இலங்கை கல்வி நிருவாக சேவை	2,678
இலங்கை கணக்காளர் சேவை	1,904
இலங்கை பொறியியல் சேவை	1,496
இலங்கை விஞ்ஞான சேவை	635
இலங்கை நில அளவையாளர் சேவை	1,049
இலங்கை விலங்கு உற்பத்தி மற்றும் சுகாதார சேவை	1,047
இலங்கை விவசாய சேவை	1,163
இலங்கை கட்டடக் கலைஞர்கள் சேவை	66
இலங்கை மருத்துவ சேவை	24,705
மொத்தம்	41,692

மூலம் : முகாமைத்துவ சேவைகள் திணைக்களம்

கட்டம் 11.1

மாகாண சபைகளின் பதவியணி மீளாய்வு

இலங்கை சனநாயக சோசலிசக் குடியரசு அரசியலமைப்பின் 13ஆவது திருத்தத்தின் விளைவாக மாகாண சபைகள் தாபிக்கப்பட்டன. மாகாண சபைகள் என்பன இந்நாட்டிலுள்ள ஒன்பது மாகாணங்களினதும் சட்டவாக்க சபைகளாகும். மாகாண சபைகள் சுகாதாரம், கல்வி, கிராமிய அபிவிருத்தி, கால்நடை அபிவிருத்தி, சமூக நலன்புரி, விவசாயம் மற்றும் அத்தகைய துறைகளுக்கான சட்டவாக்க அதிகாரத்தினைக் கொண்டுள்ளன. இதற்கமைவாக, 2017 இன் இறுதியில் மாகாண சபைகள் 428,433 அங்கீகரிக்கப்பட்ட பதவியணியினைக் கொண்டிருந்த அதேவேளை 385,313 பதவிகள் மொத்தமாகப் பயன்படுத்தப்பட்டுள்ளன. இதற்கமைவாக, மொத்தமாக அரசதுறையில் அங்கீகரிக்கப்பட்ட பதவியணியில் 27 சதவீதம் மாகாண சபைகளுக்கு வழங்கப்பட்டுள்ளன.

நாட்டிலுள்ள சுகாதார சேவைகளின் குறிப்பிடத்தக்களவான பகுதி மாகாண சபைகளினால் முன்னெடுக்கப்படுகின்றது. இதற்கமைவாக மாகாண சபைகளில் இலங்கை மருத்துவ சேவைக்காக அங்கீகரிக்கப்பட்ட பதவிகளின் எண்ணிக்கை 9,056 என்பதுடன் இலங்கை தாதிமார் சேவைக்காக மாகாண சபைகளில் அங்கீகரிக்கப்பட்ட எண்ணிக்கை 13,952 ஆகும். மேலும் மாகாண சபைகளில் கல்வித்துறையானது 203,098 அங்கீகரிக்கப்பட்ட பதவியணியினைக் கொண்டு வலுப்படுத்தப்பட்டுள்ளதுடன் இலங்கை ஆசிரியர் சேவை மற்றும் இலங்கை அதிபர்கள் சேவைக்காக 13,718 பேர் அங்கீகரிக்கப்பட்ட பதவியணியாகும். மொத்த அரசாங்கக் கல்வித்துறை பதவியணியில் இது சதவீதமாகக் காணப்படுகின்றது.

01.2016 ஆம் இலக்க, கல்வி சுற்றுநிருபத்துக்கு அமைவாக பாடசாலையினை அடிப்படையாகக் கொண்ட ஆசிரியர் மற்றும் அதிபர் பதவியணியானது 9 மாமகாணங்களில் 4 மாமகாணங்களுக்கு அங்கீகரிக்கப்பட்டுள்ள அதேவேளை குறிப்பிடத்தக்களவு கல்வித்துறை சாரா பதவியணி அங்கீகரிக்கப்பட்டுள்ளது.

இதற்கு மேலதிகமாக, சட்டப் பிரிவு, தகவல் தொழில்நுட்பப் பிரிவு மற்றும் மொழிபெயர்ப்பாளர் பிரிவு என்பன பிரதம செயலாளரின் பொறுப்பின் கீழ் தாபிக்கப்படுவதற்கு இனம் காணப்பட்டுள்ளதுடன் ஒவ்வொரு திணைக்களங்களுக்கும் நிறுவனங்களுக்கும் தனியான சட்ட அலுவலர்கள், தகவல் தொடர்புத் தொழில்நுட்ப அலுவலர்கள் மற்றும் மொழிபெயர்ப்பாளர்களை ஒதுக்கீடு செய்வதற்கு உயர்தர வினைத்திறனை கொண்டிருக்க முடியும்.

மேலும், மாகாண சபைகளின் உருவாக்கத்தின்போது காணப்பட்ட முரண்பாடுகளைத் தீர்ப்பதற்கான முன்னெச்சரிக்கை நடவடிக்கைகளை எடுப்பதற்கு மாகாண சபைகளில் நடத்தப்பட்ட 2017 பதவியணி மீளாய்வு பங்களிப்புச் செய்தது.

மூலம் : சனத்தொகை மற்றும் புள்ளிவிபரவியல் திணைக்களம், முகாமைத்துவ சேவைகள் திணைக்களம்.

11.5. அரசாங்கத்துறையில் மனித வள முகாமைத்துவ திட்டமிடல்

இலங்கையில் அரசு சேவையில் 38 சம்பள குறியீடுகளின் கீழ் 1,811 வகையான பதவிகள் காணப்படுகின்றன. இப்பதவிகள் நாடளாவிய சேவைகள், இணைந்த சேவைகள், திணைக்களம் சார்ந்த சேவைகள் மற்றும் சில விசேட சம்பள மட்டத்தினைக்கொண்ட பதவிகள் (உ-ம் சட்டமா அதிபர்) ஆகியவற்றினை உள்ளடக்கியுள்ளது. குறித்த இந்த 38 சம்பளக் குறியீடுகளும் (அரசு உடமை தொழில்முயற்சிகளின் பதவிகள் நீங்கலாக) சிரேட்ட, மூன்றாம் நிலை, இலண்டாம் நிலை மற்றும் ஆரம்பநிலை ஆகிய சேவை மட்டங்களின் அடிப்படையில் வகுப்பாக்கம் செய்யப்பட்டுள்ளன. மேற்குறித்த பதவிகளுடன் தொடர்பான பணிகள் மற்றும் பொறுப்புக்கள் என்பன ஆட்சேர்ப்புக்குத் தேவையான தகைமைகளின் அடிப்படையில் தீர்மானிக்கப்பட்டுள்ளது.

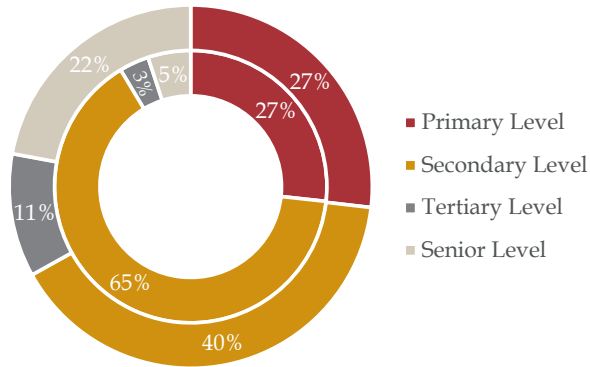
அட்டவணை 11.5 | சேவை மட்டத்தினை அடிப்படையாகக் கொண்ட அரசு சேவையில் பதவிகளின் எண்ணிக்கை

குறியீட்டு இல.	சேவை மட்டம்	ஊழியர்களின் எண்ணிக்கை	பதவிகளின் எண்ணிக்கை
1	ஆரம்ப	271,560	486
2	இரண்டாம் நிலை	657,175	726
3	மூன்றாம் நிலை	35,722	199
4	சிரேட்ட நிலை	51,586	400
மொத்தம்		1,016,043	1,811

* முப்படைகள் நீங்கலாக

மூலம்: முகாமைத்துவ சேவைகள் திணைக்களம்

வரைபு 11.2 | அரசு சேவையில் பதவிகளின் வகுதி



மூலம்: முகாமைத்துவ சேவைகள் திணைக்களம்

சம்பளக் கட்டமைப்பில் மாற்றங்கள்

2015 இல் அரசாங்கத்தின் கொள்கைக்கு அமைவாக அரசாங்கத்துறை முழுவதற்குமாக ரூபா 10,000 கொடுப்பனவு ஒன்று வழங்கப்பட்டது. இக்கொடுப்பனவு அரசாங்கத்துறை ஊழியர்களுக்கு இடைக்காலக் கொடுப்பனவாக அறிமுகப்படுத்தப்பட்டதுடன் 03.2016 ஆம் இலக்க பொதுநிருவாக சுற்றுநிருபம் (அரசு சேவைக்கு ஏற்புடையது) மற்றும் 02.2016 ஆம் இலக்க முகாமைத்துவ சேவைகள் சுற்றுநிருபம் (அரசு

தொழில்முயற்சிகளுக்கு ஏற்புடையது) என்பவற்றுக்கு அமைவாக 2016-2020 காலப்பகுதியின்போது 5 கட்டங்களாக அடிப்படை சம்பளத்தில் சேர்த்துக் கொள்ளப்படும்.

அட்டவணை 11.6 | நிரந்தர செயலாளர்கள் மற்றும் திறனற்ற ஊழியர்களுக்கான ஆரம்ப அடிப்படை சம்பளம்

அரசு சேவை	சம்பளக் குறியீடு	அடிப்படைச் சம்பளம் (ரூபா)	அரசு உடமை தொழில் முயற்சிகளின் தொழில்	சம்பள குறியீடு	அடிப்படைச் சம்பளம் (ரூபா)
திறனற்ற ஊழியர்கள்	PL 1-2016	24,250	Unskilled laborer	PL 1	24,750
செயலாளர்கள்	SL 4-2016	98,650	Senior Manager	HM 1-3	98,215

மூலம் : 03/2016 ஆம் இலக்க பொதுநிருவாக சுற்றுநிருபம் மற்றும் 02/2016 ஆம் இலக்க முகாமைத்துவ சேவைகள் சுற்றுநிருபம்

இலங்கையின் அரசு சேவையில் துறைமீதியான பகிர்வு

நாட்டின் இலவசக் கல்வி மற்றும் இலவச சுகாதார பராமரிப்பு சேவைகளை உறுதிப்படுத்தும் கொள்கைக்கு அமைவாக துறை மீதியான பகிர்வை சுட்டிக்காட்டுகின்ற பகுப்பாய்வின் அடிப்படையில் மொத்த அரசு சேவையில் 37 சதவீதமானவை சுகாதார மற்றும் கல்விச் சேவைகளில் ஈடுபட்டுள்ளது. புதிய தொழில்நுட்பத்துக்கு அமைவாக கடந்த சில வருடங்களில் புதிய பதவியணி மற்றும் பதவிகள் உருவாக்கப்பட்டுள்ளதடன் மேலதிகநேர அதிகாரிப்புடன் அரசாங்கத் துறைக்கான கேள்வி அதிகரிக்கின்ற குறிப்பிடத்தக்க மாற்றம் எதிர்பார்க்கப்பட்டுள்ளது.

அட்டவணை 11.7 | தெரிவுசெய்யப்பட்ட தொழில் வகுதிகளின் அங்கீகரிக்கப்பட்ட பதவியணிக்கான சனத்தொகை விகிதம்

மொத்த சனத்தொகை	நிறுவனம்/தொழில் வகுதி	அங்கீகரிக்கப்பட்ட பதவியணி	மொத்த சனத்தொகை: பதவியணி விகிதம்
இலங்கைப் பொலிஸ்		83,646	251:01:00
நிறைவேற்று அலுவலர்கள்		51,530	407:01:00
இலங்கை மருத்துவ சேவை		27,471	764:01:00
இலங்கை பொறியியல் சேவை		1,496	14,037 : 1

மூலம்: முகாமைத்துவ சேவைகள் திணைக்களம்

மேலும், 4,143,330 மாணவர்களின் எண்ணிக்கையுடன் தேசிய மற்றும் மாகாணப் பாடசாலைகள் 10,162 உடன் ஒப்பிடுகையில் மாணவர்கள், ஆசிரியர் விகிதமானது 17:1 ஆகக் காணப்படுகின்றது.

பகுதி IV
நிதிக் கூற்றுக்கள்

நிதி
அறிக்கை

நிதிக்கூற்று 2017

இலங்கை சனநாயக சோசலிச குடியரசின் 2017.12.31 இல் முடிவடைந்த ஆண்டிற்கான நிதிக் கூற்று நிதிக் கொள்கையை உள்ளடக்கிய நிதிக் கூற்று குறிப்புகள் என்பவற்றுடன் சமர்ப்பிக்கப்படுகின்றது.

22 விசேட செலவு அலகுகளக்கும் 51 அமைச்சுக்களுக்கும் 95 அரசு திணைக்களங்களுக்கும் 25 மாவட்ட செயலகங்களுக்கும் 2016.12.10 ஆம் திகதிய 24 ஆம் இலக்க ஒதுக்கீட்டு சட்டத்தாலும் அவற்றின் திருத்தங்களினாலும் 2017 ற்கு ஒதுக்கீடு செய்யப்பட்ட நிதி வழங்களை மீண்டுவரும், முதலீட்டு செலவினங்களாக இந்நிதிக் கூற்றில் காட்டப்பட்டுள்ளது. மேலும் மேலே சொல்லப்பட்ட சட்டத்தினால் அனுமதிக்கப்பட்ட வருமான திரட்டுக்களும் திரட்டுக்களின் உண்மை நிலையும் இதில் விபரிக்கப்பட்டுள்ளது. மேலும் இந்நிதிக் கூற்றானது 51 வர்தக பொது கூட்டுத்தாபன தொடர்பான மனித வலு மற்றும் 92 அரசு பொதுக்கம்பனிகள், தோட்டத்தொழிலாளர் கம்பனிகள் 03 அபிவிருத்தி வங்கி மற்றும் 9 மாகாண சபைகள் தொடர்புடைய உரிமை மூலதனத்தையும் காட்டுகின்றது.

2003 ஆம் ஆண்டின் 03 ஆம் இலக்க நிதி முகாமைத்துவ (பொறுப்புச்) சட்டத்தின் கீழ் செய்யப்பட்டுள்ள ஏற்பாடுகளுக்கு அமைவாக இலங்கை சனநாயக சோசலிச குடியரசின் நிதிப் பெறுபெறுகளையும் நிதி நிலைமைகளையும் வெளிப்படுத்தக்கூடிய விதத்தில் நிதிக் கூற்றுக்களைத் தயாரித்தல் வேண்டும். இருப்பினும் அரசியலமைப்புச் சட்டத்தின் 149 மற்றும் 150 ஆம் பிரிவுகளுக்கு உட்பட்டு அந்த நிதிக் கூற்றுக்களைத் தயாரிக்க வேண்டியுள்ளமையினால் பொதுவாக ஏற்றுக் கொள்ளப்பட்ட கணக்கீட்டு கொள்கைகளை எப்பொழுதும் பின்பற்ற முடியாது. அதற்கு அமைவாக அவ்வாறு புறம்பாக செயற்படுகின்ற சந்தர்ப்பங்களில் அந்த வெளியேற்றத்திற்கான காரணங்களையும் ஏற்புடையதாகக்கொள்ளப்பட்ட மாற்று கணக்கீட்டு கொள்கைகள் நிதிக் கூற்றுக்களின் ஊடாக வெளிப்படுத்தப்படுகின்றது.

அதன் பிரகாரம் மேம்படுத்தப்பட்ட நிதி அடிப்படையின் கீழான கணக்கு முறைமை நிதிக் கூற்றுக்களை தயாரிப்பதற்காக பயன்படுத்தப்படுகின்ற அதேவேளையில் அதில் நிதி அடிப்படையின் கீழ் மேற்கொள்ளப்பட்ட கொடுக்கல் வாங்கல்களின் ஊடாக தோன்றிய சொத்துக்களையும் பொறுப்புக்களையும் முடியுமானவரையில் நிதிக் கூற்றுக்களில் சேர்ப்பதற்கு நடவடிக்கை எடுக்கப்பட்டுள்ளது. அதன் பிரகாரம் நிதிச் சொத்துக்களுக்கு மேலதிகமாக நிதியல்லாத சொத்துக்களின் பகுதி ஒன்றும் நிதி நிலைமை கூற்றில் சேர்க்கப்பட்டுள்ள அதேவேளையில், தொடர்ந்தும் கணக்கு வைக்கவேண்டிய சொத்துக்களின் உரிமை, இருப்பு மற்றும் பெறுமதி என்பவற்றை அடையாளங் கண்டதன் பின்னர் அந்த சொத்துக்களையும் படிப்படியாக நிதி நிலைமை கூற்றில் சேர்ப்பதற்காக நடவடிக்கை நிகழ்ச்சித்திட்டம் ஒன்று அரசு கணக்குகள் திணைக்களத்தினால் ஆரம்பிக்கப்பட்டுள்ள அதேவேளையில் அதன் பிரகாரம் 2020 ஆம் ஆண்டளவில் கணக்கு வைக்கப்படாத சகல நிதியல்லாத சொத்துக்களையும் கணக்கு வைக்க எதிர்ப்பார்க்கப்படுகின்றது.

அரசு கணக்குகளை அறிக்கை இடுவதற்காக ‘CIGAS’ என்னும் கணணி மென்பொருள் நவீன மயப்படுத்தப்பட்டுள்ளது. இதனால் இம்மென்பொருள் புதிய தொழில் நுட்ப கருவிகளை கொண்டு செயல்படுத்த முடியும் என்பதுடன் 2015 ஆம் ஆண்டிலிருந்து இது நடைமுறைப்படுத்தப்படும்.

2014 ஆம் ஆண்டின் அரசு நிதி புள்ளிவிபரவியல் கைநூலுக்கு அமைய அரசு கணக்கு தொகைகள் தயாரிப்பதற்கு ஆயத்தமான நடவடிக்கைகள் எடுக்கப்பட்டுள்ளதுடன் இது சர்வதேசத்தின் அங்கிகரிக்கப்பட்ட மட்டத்திற்கு பொதுக்கணக்கு தொகைகளை கொண்டு வருவதற்கு உறுதுணையாக இருப்பதுடன் ஏனைய நாடுகளுடன் தரப்படுத்தலுக்கும் உதவிபுரியும்.

நிதிச் செயலாற்றுகைக் கூற்று
2017 டிசம்பர் 31ல் முடிவடைந்த ஆண்டிற்கான

பாதிட்டு மதிப்பீடு 2017 (ரூபா)	குறிப்பு	மீள்சீராக்கம்	
		உண்மை நிலை 2017 (ரூபா)	உண்மை நிலை 2016 (ரூபா)
1,749,750,000,000	வருமானம் வரி வருமானம்	1,670,178,219,488	1,463,688,860,659
308,000,000,000	வருமான வரி 1	274,561,564,596	258,856,786,003
1,052,360,000,000	உள்ளூர் பொருட்கள் சேவைகள் மீதான வரி 2	1,024,280,534,460	840,563,919,917
389,390,000,000	சர்வதேச வர்த்தகம் தொடர்பிலான வரிகள் 3	371,336,120,432	364,268,154,738
163,900,000,000	வரியற்ற வருமானம் மற்றும் ஏனையவைகள் 4	174,839,117,299	235,066,299,613
1,913,650,000,000	மொத்த வருமானம் (ஆ)	1,845,017,336,787	1,698,755,160,272
	கழி : செலவினம்		
472,299,718,955	சம்பளம், கூலி, மற்றும் ஏனைய ஊழியர் அனுகூலங்கள் 5	463,872,499,215	452,700,758,165
188,833,081,883	ஏனைய பொருட்கள் சேவைகள் 6	164,446,014,046	148,955,501,716
602,248,695,793	மானியங்கள், கொடைகள், மற்றும் மாற்றங்கள் 7	580,556,036,540	557,162,914,046
761,152,057,000	வட்டிக் கொடுப்பனவுகள் 8	735,565,676,711	610,894,570,875
2,149,420,157	ஏனைய மீண்டுவரும் செலவினம் 9	1,134,813,412	1,168,007,855
2,026,682,973,788	மொத்த மீண்டுவரும் செலவினம் (ஆ)	1,945,575,039,924	1,770,881,752,657
113,032,973,788	வருமானப் பற்றாக்குறை (ஆ) - (ஆ)	100,557,703,137	72,126,592,385
935,529,397,212	அரசாங்க முதலீடுகள் 10	657,530,018,379	594,012,706,930
1,048,562,371,000	பாதிட்டுப் பற்றாக்குறை	758,087,721,515	666,139,299,315
	பாதிட்டுப் பற்றாக்குறைகளுக்கான நிதியிடல்		
270,324,988,334	வெளிநாட்டுக் கடன் பெறுகைகள் 11	601,305,620,998	574,248,733,877
(220,052,160,000)	வெளிநாட்டுக் கடன் மீளக் கொடுப்பனவுகள்	(219,349,640,270)	(145,119,354,547)
50,272,828,334	தேறிய வெளிநாட்டுக் கடன் பெறுகைகள்	381,955,980,728	429,129,379,330
8,000,000,000	வெளிநாட்டுக் கொடைகள் 12	8,031,087,509	7,495,973,314
58,272,828,334	மொத்த வெளிநாட்டு நிதியிடல்	389,987,068,236	436,625,352,644
1,829,861,482,660	உள்நாட்டு வங்கியல்லாக் கடன் பெறுகைகள் 13	856,671,070,650	1,041,541,256,617
(678,053,490,000)	உள்நாட்டு கடன் மீள்கொடுப்பனவுகள் 14	(648,133,870,392)	(596,429,280,381)
1,151,807,992,660	தேறிய உள்நாட்டுக் கடன் பெறுகைகள்	208,537,200,258	445,111,976,236
16,250,000,000	வழங்கப்பட்ட கடன்கள் மீதான அறவிடுகள் 15	16,418,064,232	18,619,493,425
100,000,000	மூலதன சொத்துக்களின் விற்பனை	144,077,201	407,249,378
-	ஆணையால் வருவாய்	44,676,984,794	-
	வைப்புக் கணக்குகள் மற்றும் பொறுப்புக்களின் தேறிய மாற்றம்	113,469,982,423	(202,654,857,997)
	காசு, மற்றும் காசுக்குச் சமமானவைகளின் அதிகரிப்பு வீழ்ச்சி	(15,145,655,629)	(31,969,914,371)
1,226,430,820,994	மொத்த நிதியிடல்	758,087,721,515	666,139,299,315

நிதி நிலைமைக் கூற்று

2017 டிசம்பர் 31ல் உள்ளவாறான

	குறிப்பு	உண்மை நிலை 2017 (ரூபா)	மீள்சீராக்கம் உண்மை நிலை 2016 (ரூபா)
நிதி சொத்துக்கள் அற்றது	16	814,335,751,160	346,654,695,824
நிதி சொத்துக்கள்			
அரசு ஊழியர்களுக்கான கடன்கள்	17	27,427,831,864	23,032,301,539
அரசு திணைக்களங்களுக்கான முற்பணங்கள்	18	15,088,063,621	16,092,914,751
செலுத்தப்பட்ட அங்கத்துவக் கட்டணம்	19	3,517,179,875	3,517,179,875
மீள் கடன் செலுத்துகை	20	181,367,517,946	169,547,195,852
அரசுவுடமை நிறுவனங்களுக்கான மூலதனப் பங்களிப்பு	21	578,480,701,820	526,907,427,450
முத்திரை இருப்புக் கணக்கு		1,305,358,819	1,274,815,192
வாடகை மற்றும் முன் வேலை		750,310,073	228,769,715
மொத்த நிதிச் சொத்துக்கள்		807,936,964,018	740,600,604,375
மொத்த சொத்துக்கள்		1,622,272,715,178	1,087,255,300,199
நியதிச்சட்ட சபைகள் மற்றும் ஏனைய நிதிகள்			
திரட்டு நிதி	22	(285,571,378,373)	(187,247,051,579)
எதிர்பாரா நிதியம்		500,000,000	500,000,000
வெளிநாட்டுக் கடன் சுழற்சி நிதியம்	23	31,264,171,850	23,820,177,655
நானாவிதக் கணக்குகள்	24	991,807,821	1,525,387,106
தேறிய சொத்து இணக்க கணக்கு	25	(8,013,166,621,848)	(7,750,621,240,653)
மொத்த நிதிகள்		(8,265,982,020,550)	(7,912,022,727,471)
பொறுப்புகள்			
வங்கி மீதி	26	150,539,460,624	165,685,116,253
மத்திய வங்கியிடமிருந்து முற்பணம்	27	199,800,871,400	83,306,771,400
வெளிநாட்டுக் கடன் சுழற்சி நிதியம்	28	9,588,100,902,848	8,793,959,329,494
வைப்புக்களும் ஏனைய பொறுப்புக்களும்	29	75,121,285,516	64,342,790,904
அரசு திணைக்களங்களுடனான தொழிற்படும் கணக்குகள்	30	(125,940,730,340)	(108,635,044,897)
நானாவித கணக்குகள்	31	632,945,680	619,064,516
மொத்தப் பொறுப்புக்கள்		9,888,254,735,728	8,999,278,027,670
மொத்த நிதியும் பொறுப்புகளும்		1,622,272,715,178	1,087,255,300,199
எதிர்பாரா பொறுப்புகளும் கடமைகளும்	32	652,213,797,000	563,337,457,000

இத்துடன் இணைக்கப்பட்டுள்ள “கணக்கீட்டுக் கொள்கைகளின் கூற்றும்” மற்றும் “குறிப்புகள்” நிதிக் கூற்றுக்களின் இணைந்த பகுதிகளாக அமைகின்றன. இந்நிதிக் கூற்றுக்களை தயாரித்து வெளியிடும் பொறுப்பினை அரசு கணக்குகள் திணைக்களம் கொண்டுள்ளது.



எஸ்.ஜி. சேனாரத்ன

பணிப்பாளர் நாயகம்

அரசு கணக்குகள் திணைக்களம்

பொதுத் திறைசேரி,

கொழும்பு - 01

2017 மார்ச் 28



ஆர்.எச்.எஸ். சமரதுங்க

செயலாளர், நிதி மற்றும் வெகுசன

ஊடக அமைச்சு

திறைசேரிச் செயலாளர்

நிதிப் பாய்ச்சல் கூற்று

2017 டிசம்பர் 31ல் முடிவடைந்த ஆண்டிற்கான

	உண்மை நிலை 2017 ரூபா	மீள்சீராக்கம் உண்மை நிலை 2016 ரூபா
தொழிற்பாட்டு செயற்பாடுகளிலிருந்தான காசுப் பாய்ச்சல்		
மொத்த வரிப் பெறுகைகள்	1,670,178,219,488	1,463,688,860,659
கட்டணங்கள், தண்டப்பணங்கள், தண்டனைகள் மற்றும் உத்தரவுப் பத்திரங்கள்	31,830,927,652	32,565,881,521
இலாபம்	50,447,214,138	97,338,234,835
ஏனைய பெறுகைகள்	81,614,925,867	84,513,925,906
தொழிற்பாடுகளிலிருந்து பெறப்பட்ட மொத்தக் காசு (அ)	1,834,071,287,145	1,678,106,902,922
கழி - பகிர்ந்தளிக்கப்பட்ட காசு		
ஆளுக்துரிய வேதனங்கள் மற்றும் தொழிற்பாட்டுக் கொடுப்பனவுகள்	628,318,513,261	601,656,259,882
மானியங்களும் மாற்றுக் கொடுப்பனவுகளும்	580,556,036,540	557,162,914,046
நிதிச் செலவுகள்	736,700,490,123	612,062,578,729
தொழிற்பாடுகளுக்கு பகிர்ந்தளிக்கப்பட்ட மொத்தக் காசு (ஆ)	1,945,575,039,924	1,770,881,752,657
தொழிற்பாட்டு செயற்பாடுகளிலிருந்தான தேறிய காசுப் பாய்ச்சல் (இ)=(அ)-(ஆ)	(111,503,752,778)	(92,774,849,735)
முதலீட்டு செயற்பாடுகளிலிருந்தான காசுப் பாய்ச்சல்		
வட்டி	7,395,379,567	4,826,406,488
பங்கு இலாபம்	3,550,670,075	15,821,850,862
பொள்தக சொத்துக்களின் சொத்துக்களின் விற்பனை	44,821,061,994	407,249,378
வழங்கப்பட்ட கடன்கள் மீதான அறுவீடுகள்	16,418,064,232	18,619,493,425
முதலீட்டு செயற்பாடுகளிலிருந்தான மொத்தக் காசு (ஈ)	72,185,175,868	39,675,000,153
கழி - பகிர்ந்தளிக்கப்பட்ட காசு:		
கொள்வனவு அல்லது பெளதீகச் சொத்துக்களின் நிர்மாணிப்பு மற்றும் ஏனைய முதலீடுகளின் கொள்வனவு	657,530,018,379	594,012,706,930
முதலீட்டுச் செயற்பாடுகளுக்கு வழங்கப்பட்ட மொத்தக் காசு (உ)	657,530,018,379	594,012,706,930
முதலீட்டுச் செயற்பாடுகளிலிருந்தான தேறிய காசுப் பாய்ச்சல் (ஊ)=(ஈ)-(உ)	(585,344,842,511)	(554,337,706,777)
தொழிற்பாடுகள் மற்றும் முதலீட்டுச் செயற்பாடுகளிலிருந்தான தேறிய காசுப் பாய்ச்சல் (எ)=(இ-ஊ)	(696,848,595,289)	(647,112,556,512)
நிதிச் செயற்பாடுகளிலிருந்தான காசுப் பாய்ச்சல்		
உள்ளூர்க் கடன்கள்	856,671,070,650	1,041,541,256,617
வெளிநாட்டுக் கடன்கள்	601,305,620,998	574,248,733,877
பெற்ற நன்கொடைகள்	8,031,087,509	7,495,973,314
நிதிச் செயற்பாடுகளிலிருந்தான மொத்தக் காசு (ஏ)	1,466,007,779,157	1,623,285,963,808
கழி - பகிர்ந்தளிக்கப்பட்ட காசு:		
உள்ளூர் கடன்கள் மீதான மீளக் கொடுப்பனவுகள்	648,133,870,392	596,429,280,381
வெளிநாட்டுக் கடன்கள் மீதான மீளக் கொடுப்பனவுகள்	219,349,640,270	145,119,354,547
வைப்புக் கணக்குகள் மற்றும் ஏனைய பொறுப்புக்களின் மாற்றம்	(113,469,982,423)	202,654,857,997
நிதிச் செயற்பாடுகளுக்கு பகிர்ந்தளிக்கப்பட்ட மொத்தக் காசு (ஐ)	754,013,528,239	944,203,492,925
நிதிச் செயற்பாடுகளிலிருந்தான தேறிய காசுப் பாய்ச்சல் (ஒ)=(ஏ)-(ஐ)	711,994,250,918	679,082,470,883
காசில் ஏற்பட்ட தேறிய அசைவு (ஔ) = (எ) + (ஒ)	15,145,655,629	31,969,914,371
ஜனவரி 01 ஆம் திகதியிலுள்ளவாறான ஆரம்ப காசு மீதி	(165,685,116,253)	(197,655,030,624)
டிசம்பர் 31 ஆம் திகதியிலுள்ளவாறான இறுதிக் காசு மீதி	(150,539,460,624)	(165,685,116,253)

தேறிய சொத்து / பங்குகளின் மாற்றங்களின் கூற்று

2017 டிசம்பர் 31^{ல்} முடிவடைந்த ஆண்டிற்கான

ரூபா

விபரம்	திரட்டு நிதி	அரசு பங்களிப்புகள்			
		எதிர்பாரா நிதியம்	வெளிநாட்டு கடன் சுழற்சி நிதியம்	நாணாவித நிதியம்	மொத்த தேறிய சொத்து/ பங்குகள்
2015.12.31 ஆம் திகதிக்கேற்ப மீதி (மீள்சீராக்கம்)	(403,025,504,824)	100,000,000	33,193,113,976	1,397,008,734	(368,335,382,114)
2016 ஆம் ஆண்டிற்கான தேறிய சொத்து பங்குகளின் மாற்றம்					
கூட்டு - முந்திய வருடத்தின் இணக்கம்	(18,846,319,120)				(18,846,319,120)
திரட்டு நிதியத்தின் தேறிய மாற்றம்	234,624,772,365				234,624,772,365
எதிர் பாரா நிதியத்தின் தேறிய மாற்றம்		400,000,000			400,000,000
வெளிநாட்டு கடன் சுழற்சி நிதியத்தின் தேறிய மாற்றம்			(9,372,936,321)		(9,372,936,321)
நாணாவித நிதியத்தின் தேறிய மாற்றம்				128,378,372	128,378,372
2016.12.31 ஆம் திகதிய மீதி (மீள்சீராக்கம்)	(187,247,051,580)	500,000,000	23,820,177,655	1,525,387,106	(161,401,486,819)
2017 ஆம் ஆண்டிற்கான தேறிய சொத்து பங்குகளின் மாற்றம்					
திரட்டு நிதியத்தின் தேறிய மாற்றம்	(98,324,326,794)				(98,324,326,794)
எதிர் பாரா நிதியத்தின் தேறிய மாற்றம்		-			-
வெளிநாட்டு கடன் சுழற்சி நிதியத்தின் தேறிய மாற்றம்			7,443,994,195		7,443,994,195
நாணாவித நிதியத்தின் தேறிய மாற்றம்				(533,579,285)	(533,579,285)
2017.12.31 ஆம் திய மீதி	(285,571,378,373)	500,000,000	31,264,171,850	991,807,821	(252,815,398,703)

பாதீடு மற்றும் உண்மைக்கிடையிலான அறிக்கை

2017 டிசம்பர் 31ல் முடிவடைந்த ஆண்டிற்கான

ரூபா '000

விபரம்	உண்மையான பாதீடு	தித்தம்	மாற்றப்பட்ட பாதீடு	உண்மை	செயலாற்றுகை வித்தியாசம்
வருமானம்					
வரி வருமானம்	334,550,000	(26,550,000)	308,000,000	274,561,565	(33,438,435)
உள்ளூர் பொருட்கள் சேவைகள் மீதான வரி	1,094,570,000	(42,210,000)	1,052,360,000	1,024,280,534	(28,079,466)
சர்வதேச வர்த்தகம் தொடர்பிலான வரிகள்	397,880,000	(8,490,000)	389,390,000	371,336,120	(18,053,880)
வரியற்ற வருமானம் மற்றும் ஏனையவைகள்	197,700,000	(33,800,000)	163,900,000	174,839,117	10,939,117
மொத்த வருமானம்	2,024,700,000	(111,050,000)	1,913,650,000	1,845,017,337	(68,632,663)
ஏனைய வருமானம்					
வெளிநாட்டு நன்கொடை	10,000,000	(2,000,000)	8,000,000	8,031,088	31,088
வழங்கப்பட்ட கடன்கள் மீதான அறவீடுகள்	14,000,000	2,250,000	16,250,000	16,418,064	168,064
மூலதன சொத்துக்களின் விற்பனை	300,000	(200,000)	100,000	144,077	44,077
ஆணையால் வருவாய்	-	-	-	44,676,985	44,676,985
ஏனைய மொத்த வருமானம்	24,300,000	50,000	24,350,000	69,270,214	44,920,214
மொத்த வருமானம்	2,049,000,000	(111,000,000)	1,938,000,000	1,914,287,551	(23,712,449)
செலவினம்					
சம்பளம், கூலி, மற்றும் ஏனைய ஊழியர் அனுகூலங்கள்	457,985,058	14,314,661	472,299,719	463,872,499	(8,427,220)
ஏனைய பொருட்கள் சேவைகள்	170,534,303	18,298,779	188,833,082	164,446,014	(24,387,068)
மானியங்கள், கொடைகள், மற்றும் மாற்றுங்கள்	576,478,511	25,770,185	602,248,696	580,556,037	(21,692,659)
வட்டிக் கொடுப்பனவுகள்	680,087,400	81,064,657	761,152,057	735,565,677	(25,586,380)
ஏனைய மீண்டுவரும் செலவினம்	61,941,631	(59,792,211)	2,149,420	1,134,813	(1,014,607)
மொத்த மீண்டுவரும் செலவினம்	1,947,026,903	79,656,071	2,026,682,974	1,945,575,040	(81,107,934)
மூலதன செலவினம்	880,896,333	54,633,064	935,529,397	657,530,018	(277,999,379)
மொத்த மூலதன மற்றும் மீண்டுவரும் செலவினம்	2,827,923,236	134,289,135	2,962,212,371	2,603,105,058	(359,107,313)
பொது கடன் மீள் கொடுப்பனவு					
உள்ளூர்	622,227,300	55,826,190	678,053,490	648,133,870	(29,919,620)
வெளிநாடு	177,959,900	42,092,260	220,052,160	219,349,640	(702,520)
மொத்த பொது கடன் மீள் கொடுப்பனவு	800,187,200	97,918,450	898,105,650	867,483,511	(30,622,139)
மொத்த செலவினம்	3,628,110,436	232,207,585	3,860,318,021	3,470,588,569	(389,729,452)

கணக்கீட்டுக் கொள்கைகள் பற்றிய கூற்று

அறிக்கையிடும் நிறுவனம்

இந்நிதிக் கூற்றுக்கள் இலங்கை சனநாயகசோசலிசக் குடியரசின் அரசாங்கத்தினுடையதாக இருப்பதுடன் அரசாங்க அமைச்சுக்கள், திணைக்களங்கள், விசேட செலவு அலகுகள் மற்றும் மாவட்ட செயலகங்கள் உட்பட மத்திய அரசாங்கத்தின் நிதிச் செயற்பாட்டுக்கான கணக்கு அறிக்கைகளை இது உள்ளடக்குகின்றது. பொதுக் கூட்டுத்தாபனங்கள், அரசு உடமை முயற்சிகள், நியதிச் சட்டசபைகள் மற்றும் மாகாணசபைகள் இக்கூற்றுக்களுக்குள் உள்ளடக்கப்படவில்லை. இருப்பினும் அறிக்கையிடும் வருடக் காலப்பகுதியில் இடம்பெற்ற அத்தகைய நிறுவனங்களுக்கான காசு வெளிப்பாய்ச்சல் மற்றும் வர்த்தகபொது கூட்டுத்தாபனங்களுக்கும் அரசு உடமை முயற்சிகளுக்கும் வழங்கப்பட்ட மூலதன உதவு தொகை மற்றும் கடன்கள் என்பன இக்கூற்றுக்களில் வெளிக்காட்டப்பட்டுள்ளது.

தயாரிப்புஅடிப்படை

இந்நிதிக் கூற்றுக்கள் பொதுவாக ஏற்றுக் கொள்ளப்பட்ட கணக்கீட்டுக் கொள்கைகளுக்கு இணங்கவரலாற்றுக் கிரயசம் பிரதாயத்தின் கீழ் தயாரிக்கப்பட்டுள்ளன. அளவீட்டு அடிப்படையில் வரலாற்று கிரயசம் பிரயோகிக்கப் பட்டுள்ளது. காசு அடிப்படையிலான கணக்கீடும் இணைக்கப்பட்டுள்ளது.

அறிக்கையிடும் காலம்

இந்நிதிக் கூற்றுக்களின் அறிக்கையிடும் காலம் 1 ஜனவரி 2017 இருந்து 31 டிசெம்பர் 2017 இல் முடிவடைந்தவருடமாகும்.

ஒன்றிணைப்பின் அடிப்படை

அமைச்சுக்களும் மற்றும் திணைக்களங்களும் சேகரிக்கப்பட்ட வருமானம் மற்றும் செலவழிக்கப்பட்ட செலவினம். அதன்படி நிதிச் சொத்துக்கள், பொறுப்புக்கள், வருமானங்கள் மற்றும் செலவினங்கள் அதன் படிவங்களில் வருமானங்கள் மற்றும் செலவினங்களான அவற்றுக்கான ஒரே வகுப்பீட்டுக் குறியீடுகளைப் பயன்படுத்தி ஒன்றிணைக்கப்பட்டுள்ளன

வருமானம்

வருமானத்தினைக் கொடுக்காதபல பொருட்களையும் சேவைகளையும் மற்றும் நன்மைகளையும் மத்திய அரசு வழங்குகின்றது. வருமானமானது பாராளமன்றத்தினால் அனுமதிக்கப்பட்டவர்கள், கட்டணங்கள், என்பவற்றினுடாக சேகரிக்கப்பட்டு பொருட்கள் சேவைகள் மற்றும் நன்மைகளுக்கான செலவுகளுக்கு நிதியீட்டப் படுகின்றது அத்தகைய எல்லா சேகரிக்கப்படும் வருமானங்களும் தொடர்புடைய அமைச்சுக்கள் திணைக்களங்களினால் அந்த கால பட்டியிலேயே கணக்க வைக்கப்படுகின்றது. முதலீட்டு வருமானமானது, அது உழைக்கப்பட்டு சேகரித்த காலத்திலேயே கிடைத்ததாக கருதப்படுகிறது.

வட்டங்களும் கழிவுகளும்

கடன் ஆவணமொன்று வழங்கலின் மீது ஏற்படும் வட்டங்களும் கழிவுகளும் பெறப்படும் கடன்களின் கிரமமானவட்டிக்கு செம்மையாக்கல் செய்தல் மூலம் கணக்கீடு செய்யப்படுகிறது.

இலாபங்கள்

சொத்துக்கள் விற்பனையிலிருந்து கிடைக்கின்ற இலாபங்கள் கொடுக்கல் வாங்கல் ஏற்பட்ட காலப்பகுதியில் கிடைத்ததாக வேகருதப்படுகின்றன நிதிச் சொத்துக்கள், பொறுப்புக்கள் மீதானதேறாத வெளிநாட்டு நாணயமாற்று இலாபங்கள் அறிக்கையிடும் காலப்பகுதியின் முடிவில் உள்ளவாறான நிதிநிலைமைக் கூற்றுக்களின் மூலம் காட்டப்படுகின்றது.

செலவுகள்

எல்லாச் செலவுகளும் அவை செலவழிக்கப்பட்ட காலப்பகுதியிலேயே அறியப்படுகின்றன.

வெளிநாட்டுநாணயக் கொடுக்கல் வாங்கல்கள்

வெளிநாட்டு நாணயங்களில் மேற்கொள்ளப்படும் கொடுக்கல் வாங்கல்கள் அவைநடை பெற்ற திகதியிலிருந்து நாணயமாற்று வீதத்தினை பயன்படுத்தியே இலங்கை ரூபாய்க்கு மாற்றப்படுகின்றது. இக்கொடுக்கல் வாங்கல்களை தீர்த்துக் கொள்வதன் போது ஏற்படும் நாணயமாற்று வித்தியாசங்கள் நிதிச் செயற்பாட்டு கூற்றுக்களில் உரியபடி கவனத்திற்கெடுத்து கணக்கிடப்படுகின்றது.

முதலீடுகள்

அரசு உடமை முயற்சிகளில் மேற்கொள்ளப்படும் உரிமை முதலீடுகள் கிரயத்தில் பதியப்பட்டுவேறாகக் காட்டப் படுகின்றன. ஆனால், நியதிச் சட்டசபைகள் ஏனைய திணைக்களங்களைப் போன்று அவர்களது மீண்டுவரும் மற்றும் மூலதனச் செலவினங்களுக்காக அரசாங்கத்தினை நம்பி இருப்பதால் அவற்றில் செய்யப்படும் முதலீடுகள் கணக்குகளில் வேறாகக் காட்டப்படுவதில்லை.

பெறுகைகள்

எல்லா உள்ளூர் பெறுகைகளும் நிதிநிலைவரக் கூற்றில் கிரயத்தில் பதியப்படுகின்றன. வெளிநாட்டு பெறுகைகள் நாணயமாற்று வீதவேறு பாடுகளுக்கு ஏற்புடையதாக இருக்குமிடத்து அத்தகைய வெளிநாட்டுநிதிப் பொறுப்புக்கள் அறிக்கையிடப்படும் காலப்பகுதியின் இறுதியில் உள்ள வாறான நாணயமாற்று வீதத்தில் மாற்றப் படுகின்றன.

ஊழியர் உரிமைகள்

ஊழியர் உரிமைகளான சம்பளங்களும் கூலிகளும், வருடாந்த விடுமுறைகள், இளைப்பாற்று விடுமுறைகள் மற்றும் ஏனைய அதேமாதிரி நன்மைகள் அவை ஊழியர்களுக்கு சேரும் போதேகணக்கில் எடுக்கப்படுகின்றன. இளைப்பாற்றுக் கொடுப்பனவுக்கான இளைப்பாறிய அரசு ஊழியர்களின் உரிமைகளும் அதே முறையிலேயே அறியப்படுகின்றது.

நிகழக் கூடிய பொறுப்புக்கள்

நிகழக் கூடிய பொறுப்புக்களைப் பொறுத்தவரை அவை எப்பொழுது வெளிப்படுகின்றதோ அத்தருணத்திலேயே நிகழக் கூடிய பொறுப்புக்கள் கூற்றில் பதியப்படுகின்றன.

ஒப்பீடுகள்

நிதித்தகவல்களை போது மான நியாயமான முறையில் வெளியீடு செய்வதற்கு பயன்படுத்தப்பட்ட நடைமுறை காலப்பகுதிக்கு ஏற்பவகுப்பீட்டு முறைமை என்பன தொடர்பில் சீரான கொள்கையினை நிச்சயப்படுத்திக் கொள்வதற்கு பொருத்தமான இடங்களில் ஒப்பீட்டுப் பெறுமானங்கள் கொடுக்கப்பட்டுள்ளன..

வங்கி மிகுதி

வங்கி மிகுதி திறைசேரிபிரதிச் செயலாளரின் பெயரிலுள்ள சாதகமானமற்றும் பாதகமான சகல காசு புத்தக மீதிகளையும், வழியிலுள்ள காசாகருதப்படும் அமைச்சுக்கள் மற்றும் திணைக்களங்களின் தீர்க்கப்படாதகட்டு நிதிமீதிகளையும், ஐந்தொகை திகதியில் காணப்படும் சகல வெளிநாட்டு நாணயவங்கிக் கணக்குகளின் மாற்றப்பட்ட ரூபா பெருமதியினையும் உள்ளடக்குகின்றது.

அரசாங்க நிதிபுள்ளிவிபரங்களைத் தொகுத்தல்

பொருளாதார ஆய்வின் பொருட்டு ஈடுபடுத்தப்படுகின்ற நிதிவகுத்தீட்டு முறைமை வேறானவகுத்தீட்டு முறைமை காரணமாக, அரசாங்க நிதிபுள்ளி விபரங்கள் பொருளா தாரவகுத்தீட்டு முறைமை இந்நிதிக் கூற்றில் வழங்கப்படுகின்ற தகவல்களிலிருந்து வேறுபடுகின்றது.

நிதிக் கூற்றுக்களுக்கான குறிப்புக்கள் தொடரும் ...

பாதிட்டு மதிப்பீடுகள் 2017 ரூபா	வருமான குறியீடு	வருமானத் தலைப்பு	உண்மை நிலை	
			2017 ரூபா	2016 ரூபா
	குறிப்பு- 1	வருமான வரி		
122,000,000,000	1004.01.01	வருமானவரி	107,613,439,202	121,836,210,216
18,000,000,000	1004.01.02	பங்கிலாப வரி	17,073,746,500	15,901,812,381
7,000,000,000	1004.01.03	பெறுகை வரி	8,184,378,232	6,395,736,301
147,000,000,000	1004.01.00	மொத்தக் கம்பனி வரி (அ)	132,871,563,935	144,133,758,898
35,000,000,000	1004.02.01	உழைக்கும் போதே செலுத்தும் வரி	32,920,265,606	28,169,489,461
15,000,000,000	1004.02.99	ஏனையவை	10,716,164,315	10,189,520,258
63,000,000,000	1004.03.00	நிறுத்தி வைத்தல் வரி	53,333,812,781	55,905,842,024
60,000,000,000	1004.03.01	வட்டி மீதான வரி	51,350,859,423	47,839,315,743
3,000,000,000	1004.03.99	கட்டணம் மற்றும் பிற மீதான	1,982,953,358	8,066,526,281
48,000,000,000	1004.04.00	பொருளாதார சேவைகள் கட்டணம்	44,719,757,959	20,458,175,363
47,000,000,000	1004.04.01	உள்ளூர்	42,560,067,688	-
1,000,000,000	1004.04.02	வெளிநாட்டு	2,159,690,272	-
161,000,000,000	1004.02.00	மொத்தக் நிறுவனமல்லாத வரி (ஆ)	141,690,000,661	114,723,027,105
308,000,000,000		மொத்த வருமான வரி (அ +ஆ)	274,561,564,596	258,856,786,003
	குறிப்பு - 2	உள்ளூர் பொருட்கள் மற்றும் சேவைகள் மீதான வரி		
450,000,000,000	1002.01.00	பெறுமதி சேர்த்த வரி	443,739,474,789	283,451,513,779
55,000,000,000	1002.01.01	நிதிச் சேவை	50,052,945,733	36,096,746,925
155,000,000,000	1002.01.02	ஏனைய சேவைகள்	149,447,261,706	96,605,622,977
75,000,000,000	1002.01.03	உற்பத்தி	75,846,312,316	35,412,908,090
165,000,000,000	1002.01.04	இறக்குமதி	168,392,955,034	115,336,235,788
-	1002.01.05	மொத்த மற்றும் சில்லறை வர்த்தகம்	-	-
-	1002.02.00	பொருட்கள் மற்றும் சேவைகள் வரி	115,977	1,585,883
-	1002.02.01	சேவைகள்	38,910	1,201,492
-	1002.02.02	தேசிய பாதுகாப்புக் கட்டணம்	77,067	384,391
-	1002.02.03	இறக்குமதி	-	-
-	1002.03.00	மதுவரி (கட்டளைச்சட்டம்) தீர்வை	15,947,317	8,091,202
-	1002.03.01	மதுபானம்	15,947,317	8,091,202
-	1002.03.02	மதுவரி (விசேட ஏற்பாடு) தீர்வை	-	-
-	1002.03.03	இறக்குமதி	-	-
115,000,000,000	1002.04.00	மதுவரி (கட்டளைச் சட்டம்)	113,214,008,524	120,238,067,703
115,000,000,000	1002.04.01	மதுபான வரி	113,214,008,524	120,238,067,703
367,930,000,000	1002.05.00	உற்பத்தி (விசேட ஏற்பாடுகள்) அறவீடு	356,239,838,354	334,673,620,794
86,000,000,000	1002.05.01	சிகரட்டுகள்	85,956,030,985	88,751,726,056
430,000,000	1002.05.02	மதுபானம்	469,563,640	-
75,000,000,000	1002.05.03	பெற்றோலிய உற்பத்திகள்	73,983,161,904	55,719,125,920
200,000,000,000	1002.05.04	மோட்டார் வாகனங்கள்	189,739,774,494	186,499,204,654
-	1002.05.05	லொத்தர்	-	-
6,500,000,000	1002.05.99	பிற	6,091,307,331	3,703,564,164
40,000,000	1002.06.00	புகையிலை வரி	45,749,663	39,819,451
-	1002.07.00	முத்திரை வரி	-	-

நிதிக் கூற்றுக்களுக்கான குறிப்புக்கள் தொடரும் ...

பாதிட்டு மதிப்பீடுகள் 2017 ரூபா	வருமான குறியீடு	வருமானத் தலைப்பு	உண்மை நிலை	
			2017 ரூபா	2016 ரூபா
-	1002.08.00	பற்று வரி	-	-
-	1002.09.00	புரள்வு வரி	20,753,568	16,639,038
-	1002.10.00	சமூக பாதுகாப்பு அறவீடு	1,905,608	8,999,016
36,000,000,000	1002.11.00	தொலைத் தொடர்பாடல் அறவீடு	33,398,732,357	35,975,781,752
75,000,000,000	1002.12.00	தேச கட்டுமான வரி	69,035,198,554	57,424,138,359
40,000,000,000	1002.12.01	சேவைகள்	38,821,335,524	29,120,398,350
15,000,000,000	1002.12.02	உற்பத்தி	10,894,310,333	9,908,497,868
20,000,000,000	1002.12.03	இறக்குமதிகள்	19,319,552,697	18,395,242,141
500,000,000	1002.13.00	நாடக திரைப்பட மற்றும் வர்த்தக நிகழ்ச்சி வரி	584,708,736	-
4,545,000,000	1003	அனுமதி பத்திர வரியும் ஏனையவும்	4,602,650,998	4,281,373,639
1,200,000,000	1003.01.00	சொகுசு மோட்டார் வாகன வரி	1,286,942,488	1,400,413,589
-	1003.02.00	மாற்றல் வரி	-	-
1,800,000,000	1003.03.00	பந்தய மற்றும் சூதாட்ட வரி	1,929,034,608	1,884,498,652
1,500,000,000	1003.04.00	பங்கு பரிவர்த்தனை அறவீடு	1,333,904,584	737,659,559
45,000,000	1003.05.00	நிர்மாண கைத்தொழில் உத்தரவாத நிதி அறவீடுகள்	52,769,318	258,801,839
-	1003.06.00	சூழல் பாதுகாப்பு அறவீட்டுச் சட்டம்	-	-
3,315,000,000	1003.07.00	பிற உரிமக் கட்டணங்கள்	3,354,571,182	4,394,617,293
100,000,000	1003.07.01	மருந்தாக்கல், உபகரணங்கள், வாசனைத் திரவியங்கள் மற்றும் மருந்தகங்கள் பதிவுக் கட்டணம்	-	-
1,300,000,000	1003.07.02	பதிவாளர் நாயகத் திணைக்கள பதிவுக்கட்டணம்	1,282,402,048	1,240,387,535
100,000,000	1003.07.03	தனியார் மர போக்குவரத்து	102,476,530	111,567,175
65,000,000	1003.07.04	மோட்டார் வாகன விற்பனை வரி	69,411,958	64,541,739
25,000,000	1003.07.05	பாதுகாப்பு அமைச்சுடன் தொடர்புற்ற அனுமதிபத்திர கட்டணம்	28,720,271	13,728,189
20,000,000	1003.07.06	மீன் பிடி நீரியல் வள திணைக்கள அனுமதிபத்திர கட்டணம்	24,841,220	22,804,170
-	1003.07.07	ஐந்து நட்சத்திர ஹோட்டல் அறைகளுக்கான அறவீடு	-	-
5,000,000	1003.07.08	கம்பனி பதிவுகளுக்கான வரி	890,000	1,162,760,000
-	1003.07.09	கரி வரி	-	-
1,500,000,000	1003.07.10	வாகன உரமை வரி	1,650,961,000	1,579,133,507
-	1003.07.11	நிதி மாற்றீட்டு வரி	-	-
-	1003.07.12	மூலதன வரி	-	-
200,000,000	1003.07.99	பிற	194,868,154	199,694,977
20,000,000	1003.08.00	உயர் நீதிமன்ற நொத்தாரிசு பதிவாளர்களுக்காக வருடாந்தம் வழங்கப்படுகின்ற சான்றிதழ் மீதான கட்டணங்கள்	15,399,561	15,951,778
-	1003.09.00	வெளிநாட்டவருக்கு குத்தகைக்கு விடப்பட்ட காணிகள் மீது வரி விதித்தல்	7,382,158	22,665,681
10,000,000	1003.10.00	குடியகள்வு வரி	4,097,115	11,054,550
1,052,360,000,000		உள்ளூர்ப் பொருட்கள் மற்றும் சேவைகள் மீதான மொத்த வரிகள்	1,024,280,534,460	840,563,919,917
	குறிப்பு - 3	சர்வதேச வர்த்தகம் தொடர்பிலான வரிகள்		
158,000,000,000	1001.01.00	இறக்குமதி வரிகள்	136,501,263,081	156,487,111,914
30,000,000	1001.02.00	ஏற்றுமதி வரிகள்	30,211,422	31,254,165
1,360,000,000	1001.03.00	ஏற்றுமதி இறக்குமதி அனுமதிபத்திர கட்டணம்	1,487,761,561	1,370,454,992
100,000,000,000	1001.04.00	துறைமுக ,விமான நிலைய அபிவிருத்தி அறவீடு	102,360,158,539	88,822,937,477
60,000,000,000	1001.05.00	செஸ் அறவீடு	59,554,404,461	61,730,397,202
57,000,000,000	1001.05.01	இறக்குமதி மீதான செஸ் அறவீடு	56,574,262,816	59,058,386,074

நிதிக் கூற்றுக்களுக்கான குறிப்புகள் தொடரும் ...

பாதிட்டு மதிப்பீடுகள் 2017 ரூபா	வருமான குறியீடு	வருமானத் தலைப்பு	உண்மை நிலை	
			2017 ரூபா	2016 ரூபா
3,000,000,000	1001.05.02	ஏற்றுமதி மீதான செஸ் அறவீடு	2,980,141,645	2,672,011,128
-	1001.06.00	மோட்டார் வாகன சலுகை கட்டணம்	-	-
-	1001.07.00	பிராந்திய உட்கட்டமைப்பு அபிவிருத்தி அறவீடு	-	876,456
70,000,000,000	1001.08.00	விசேட வியாபாரப் பண்ட அறவீடு	71,402,321,367	55,825,122,532
-	1001.99.00	பிற	-	-
389,390,000,000		சர்வதேச வர்த்தகம் தெதர்பிலான வரிகளிலிருந்து மொத்த வருமானம்	371,336,120,432	364,268,154,738
	குறிப்பு - 4	வரியில்லாத வருமானங்களும் ஏனையவையும்		
6,500,000,000	2001.01.00	புகையிரதம்	6,489,631,756	6,521,806,512
4,800,000,000	2001.02.00	தபால்	6,996,940,832	6,578,133,637
100,000,000	2001.03.00	களஞ்சியசாலை முற்பணக் கணக்கு (வெடி பொருட்கள்)	200,000,000	65,000,000
70,000,000	2001.04.00	சிறைச்சாலைகள் கைத்தொழில் மற்றும் கமத்தொழில் முற்பணக் கணக்கு	63,262,936	51,029,428
11,470,000,000		ஏனைய வளங்களிலிருந்து வருமானம் (அ)	13,749,835,524	13,215,969,576
3,838,000,000	2002.01.00	வாடகை	4,449,839,574	10,980,204,123
900,000,000	2002.01.01	அரசாங்க கட்டிடங்கள் வீடமைப்பு மீதான வாடகை	912,604,145	789,821,218
1,400,000,000	2002.01.02	அரசாங்க காடுகள் மீதான வாடகை நில வாடகையும் ஏனையவைகளும்	1,850,664,220	2,170,576,942
60,000,000	2002.01.03	காணி மற்றும் ஏனையவற்றிலிருந்து வாடகை	70,132,249	64,197,522
1,200,000,000	2002.01.04	பிராந்திய பெருந்தோட்ட கம்பனிகளின் குத்தகை வாடகை	1,257,691,348	767,329,817
-	2002.01.05	அரசாங்க காணி, கட்டிடங்களிலிருந்தான தேசிய வாடகை வருமானம்	-	275,000
278,000,000	2002.01.99	பிற வாடகை	358,747,612	7,188,003,624
5,950,000,000	2002.02.00	வட்டி	7,395,379,567	4,826,406,488
4,300,000,000	2002.02.01	பெறுகைகள்	4,648,586,161	3,954,098,923
1,650,000,000	2002.02.99	பிற	2,746,793,406	872,307,565
44,000,000,000	2002.03.00	இலாபங்கள்	50,447,214,138	92,338,234,835
5,100,000,000	2002.04.00	பங்கிலாபங்கள்	3,550,670,075	15,821,850,862
-	2002.05.00	அரச தொழில் முயற்சிகளின் மிகை வருமான மாற்றுதல்	-	-
110,000,000	2003.01.00	திணைக்கள விற்பனைகள்	120,682,249	139,078,653
46,681,000,000	2003.02.00	நிருவாக கட்டணங்களும் அறவீடுகளும்	50,032,912,325	51,521,586,875
125,000,000	2003.02.01	கணக்காய்வு கட்டணங்கள்	144,596,294	169,006,330
-	2003.02.02	விமானக் கட்டணங்கள்	-	1,250
240,000,000	2003.02.03	1968 இன் 32 ஆம் இலக்க ஆட்பதிவுச் சட்டத்தின் கீழான கட்டணங்கள்	289,794,898	235,396,330
350,000,000	2003.02.04	நில அளவைத் திணைக்கள கட்டணம்	437,066,486	465,022,955
600,000,000	2003.02.05	அரசாங்க அச்சக சேவைக் கட்டணம்	611,677,519	519,472,692
24,000,000	2003.02.06	தாவர விலங்கியற் பாதுகாப்பு கட்டணைச் சட்டத்தின் கீழான கட்டணம்	22,971,347	25,397,683
15,000,000,000	2003.02.07	கடவுச்சீட்டு, விசா, இரட்டை பிரசா உரிமை கட்டணம்	15,298,923,374	15,604,069,714
14,400,000,000	2003.02.08	விமானமேறல் அறவீடு	15,445,503,620	6,809,667,239
160,000,000	2003.02.09	விலை மதிப்பீட்டு திணைக்கள கட்டணம்	164,100,234	132,085,895
100,000,000	2003.02.10	கம்பனிகள் பதிவாளர் கட்டணம்	100,740,143	83,315,613
40,000,000	2003.02.11	கூட்டுத்தாபனம், நியதிச்சட்ட சபைகளுக்கான சட்ட கட்டணம்	63,070,041	38,520,245

நிதிக் கூற்றுக்களுக்கான குறிப்புகள் தொடரும் ...

பாதிட்டு மதிப்பீடுகள் 2017 ரூபா	வருமான குறியீடு	வருமானத் தலைப்பு	உண்மை நிலை	
			2017 ரூபா	2016 ரூபா
27,000,000	2003.02.12	பொது ஒப்பந்த சட்டத்தின் கீழ் மீளப் பெறப்பட்ட கட்டணம்	31,174,500	29,950,500
420,000,000	2003.02.13	பரிசேசகளும் பிற கட்டணங்களும்	413,039,697	392,156,108
8,500,000,000	2003.02.14	மோட்டார் வாகனப் போக்குவரத்து சட்டத்தின் கீழ் கட்டணம், ஏனைய பெறுகைகள்	9,171,936,647	8,847,544,781
125,000,000	2003.02.15	சலுகை அடிப்படையில் மோட்டார் வாகன அனுமதிப்பத்திரம் வழங்குவதன் கீழ் மோட்டார் வாகன கைமாற்றல் பதிவுக் கட்டணம்	132,558,907	692,537,158
150,000,000	2003.02.16	விமான வாடகைக் கட்டணங்கள்	147,179,656	193,757,480
140,000,000	2003.02.17	உள்ளூர் ஆடை வியாபாரம் மீதான கட்டணம்	218,284,477	167,138,313
280,000,000	2003.02.18	விவசாய திணைக்கள கட்டணங்கள்	290,700,068	265,933,519
900,000,000	2003.02.19	தாவரவியற் பூங்கா கட்டணம்	786,096,421	744,698,456
-	2003.02.20	கணக்கீட்டு மற்றும் கணக்காய்வு நியமன்கள் செஸ் சட்டம்	-	-
100,000,000	2003.02.21	பெற்றோலிய கைத்தொழில் அமைச்சு கட்டணங்கள்	120,102,515	32,271,859
5,000,000,000	2003.02.99	பிற சில்லறைப் பொருட்கள்	6,143,395,481	16,073,642,755
4,300,000,000	2003.03.00	தண்டப்பணங்கள் மற்றும் அறவீடுகள்	3,471,042,913	4,101,978,707
1,700,000,000	2003.03.01	தண்டப்பணங்கள் மற்றும் அறவீடுகள் - சங்கம்	1,964,059,793	2,134,252,773
2,600,000,000	2003.03.02	தண்டப்பணங்கள் மற்றும் அறவீடுகள் - பிற	1,506,983,121	1,967,725,933
-	2003.04.00	அரசு உத்தியோகத்தர்களுக்கான மோட்டார் சைக்கிள் ஆரம்ப வைப்பு	55,805,309	19,383,414
1,000,000	2003.05.00	திறைசேரி முறி	7,245,862	-
2,700,000,000	2003.06.00	ஐக்கிய நாடுகள் சமாதான நடவடிக்கையின் மீதான வருமானம்	3,644,515,992	-
11,000,000,000	2003.99.00	பிற பெறுகைகள்	12,894,828,541	16,824,399,928
22,000,000,000	2004.01.00	சமூகப் பாதுகாப்பு பங்களிப்புகள்	22,940,413,517	18,046,217,274
14,000,000,000	2004.01.00	மத்திய அரசாங்கம்	15,531,146,912	11,956,575,722
8,000,000,000	2004.02.00	மாகாண சபைகள்	7,409,266,605	6,089,641,553
6,750,000,000	2005	நடைமுறை மாற்றல்கள்	2,078,731,712	7,230,988,878
5,000,000,000	2005.01.00	மத்திய வங்கி இலாபங்கள்	-	5,000,000,000
-	2005.01.99	ஏனைய மாற்றல்கள்	-	-
1,750,000,000	2005.99.00	தேசிய லொத்தர் மற்றும் ஏனையவை	2,078,731,712	2,230,988,878
-	2006.03.00	உள்நாட்டு மூலதன மாற்றல்கள்	-	-
-	2006.20.00	பிற	-	-
152,430,000,000		ஏனைய வளங்களிலிருந்து வருமானம் (ஆ)	161,089,281,775	221,850,330,037
163,900,000,000		மொத்த வரியற்ற வருமானமும் ஏனையவையும் (அ) + (ஆ)	174,839,117,299	235,066,299,613
1,913,650,000,000		மொத்த முழு வருமானம் (குறிப்பு 1 - 4)	1,845,017,336,787	1,698,755,160,272

நிதிக் கூற்றுக்களுக்கான குறிப்புகள் தொடரும் ...

மதிப்பீடுகள் 2017	குறியீடு	செலவு விபரம்	உண்மை நிலை	
			2017 ரூபா	2016 ரூபா
	குறிப்பு - 5	சூலி, சம்பளம் மற்றும் ஏனைய ஊழியர் அனுகூலங்கள்		
		செலவு விடயரீதியான வகுப்பீடு		
		ஆளுக்கூரிய வேதனாதிகள்		
228,024,112,736	1001	சம்பளங்களும் படிசீலும்	223,786,953,663	180,814,221,278
20,637,586,244	1002	மேலதிக நேரவேலையும், விடுமுறைக் கொடுப்பனவும்	20,465,993,264	17,047,807,455
223,638,019,975	1003	ஏனைய கொடுப்பனவுகள்	219,619,552,288	254,838,729,432
472,299,718,955		மொத்தம்	463,872,499,215	452,700,758,165
	குறிப்பு - 6	செலவு விடயரீதியான ஏனைய பொருட்கள் மற்றும் சேவைகள்		
		பிரயாணச் செலவுகள்		
12,486,981,031	1101	உள்ளூர்	12,326,314,086	12,070,947,509
2,514,311,674	1102	வெளிநாட்டு	2,415,592,874	1,982,246,286
15,001,292,704		மொத்தம் (அ)	14,741,906,960	14,053,193,795
		வழங்கல்கள்		
2,851,495,508	1201	காகிதாதிகளும் அலுவலக தேவைப் பொருட்களும்	2,779,286,394	2,786,731,835
15,126,276,841	1202	எரிபொருள்	14,948,928,239	14,270,106,113
27,335,806,310	1203	உணவும் சீருடைகளும்	25,228,353,911	24,846,002,577
46,895,991,970	1204	மருத்துவ வழங்கல்கள்	41,061,895,529	40,474,448,434
5,990,675,801	1205	ஏனையவை	5,591,103,384	4,917,737,372
98,200,246,430		மொத்தம் (ஆ)	89,609,567,457	87,295,026,331
		பராமரிப்புச் செலவினம்		
3,568,737,786	1301	வாகனங்கள்	3,460,367,861	3,271,543,195
2,335,365,788	1302	பொறித்தொகுதி மற்றும் இயந்திரம்	2,173,832,323	1,864,969,718
1,057,574,079	1303	கட்டிடங்களும் கட்டமைப்புகளும்	990,064,853	890,969,991
6,961,677,653		மொத்தம் (இ)	6,624,265,037	6,027,482,904
		சேவைகள்		
4,705,729,532	1401	போக்குவரத்து	4,563,922,877	3,966,765,216
3,764,212,852	1402	தபால் மற்றும் தொலைத்தொடர்பு	3,675,850,676	3,060,668,447
10,629,125,292	1403	மின்சாரமும் நீரும்	10,318,997,225	10,357,062,517
6,620,050,755	1404	வாடகைகளும் ,உள்நாட்டுவரிகளும்	6,406,739,313	6,045,376,634
	1405	ஏனையவை	-	15,923,736,913
1,712,075,000	1406	வாகன குத்தகைக்கான வட்டிக் கொடுப்பனவு	1,445,846,872	2,223,313,649
527,799,294	1408	குத்தகைக்காக அமர்த்தப்பட்ட வாகனங்களுக்கான வாடகை	371,714,719	2,875,310.00
40,710,872,371	1409	பிற	26,687,202,911	-
68,669,865,095		மொத்தம் (ஈ)	53,470,274,592	41,579,798,686
188,833,081,883		பொருட்கள் சேவைகளுக்கான மொத்த செலவினம் மொத்தம் (அ+ஆ+இ+ஈ)	164,446,014,046	148,955,501,716
	குறிப்பு - 7	செலவு விடயரீதியான மாற்றங்கள், நன்கொடைகள், மானியங்கள்		
		மாற்றல்கள்		
126,681,113,995	1501	நலனோம்புகை நிகழ்ச்சித் திட்டங்கள்	115,438,845,716	102,340,737,947
183,804,504,533	1502	இளைப்பாறுகை மற்றும் நன்மைகள்	182,983,877,075	173,151,753,659
77,876,106,371	1503	அரசாங்க நிறுவனங்கள்	71,923,571,088	70,903,607,144
38,089,554,565	1504	அபிவிருத்தி உதவுதொகைகள்	36,788,439,524	34,807,816,927
1,598,619,165	1505	மாதாந்த சந்தாக்களும் நிதிகளும் பங்களிப்புக் நிதிகளும்	1,563,032,310	1,302,632,032

நிதிக் கூற்றுக்களுக்கான குறிப்புகள் தொடரும் ...

மதிப்பீடுகள் 2017	குறியீடு	செலவு விபரம்	உண்மை நிலை	
			2017 ரூபா	2016 ரூபா
2,707,292,872	1506	அரச ஊழியர்களுக்கான ஆதனக் கடன் வட்டி	2,619,217,524	2,466,312,883
166,360,098,893	1507	மாகாண சபைகளுக்கான பங்களிப்பு	166,348,491,893	169,106,043,526
5,131,405,400	1508	ஏனையவை	2,890,561,410	2,724,009,926
-	1509	அவசர நிதியத்திற்கான பங்களிப்பு	-	360,000,000
602,248,695,793		மொத்தம்	580,556,036,540	557,162,914,046
	குறிப்பு - 8	வட்டிக் கொடுப்பனவுகள்		
468,315,212,000	1601	உள்நாட்டுக் கடன்	442,728,838,568	509,818,769,732
138,545,955,000	1602	வெளிநாட்டுக் கடன்	138,545,954,873	101,075,801,143
154,290,890,000	1603	திறைசேரி பில் மற்றும் திறைசேரி முறி மீதான கழிவு	154,290,883,270	
761,152,057,000		மொத்தம்	735,565,676,711	610,894,570,875
	குறிப்பு - 9	ஏனைய நடைமுறைச் செலவினம்		
1,480,163,028	1701	நட்டங்களும் பதிவழிப்புகளும்	1,087,255,001	1,129,314,209
616,426,155	1702	எதிர்பாராத சேவைகள்	2,625,499	38,693,646
52,830,974	1703	அரச மொழி கொள்கைகளை அமுல்படுத்தல்	44,932,912	-
2,149,420,157		மொத்தம்	1,134,813,412	1,168,007,855
2,026,682,973,788		முழுமொத்தம் (குறிப்புகள் 5-9) - மொத்த மீண்டுவரும் செலவினம்	1,945,575,039,924	1,770,881,752,657
	குறிப்பு - 10	பொது முதலீடுகளின் செலவு விடயரீதியான வகுப்பீடு மூலதனச் சொத்துக்களின் புனரமைப்பும் மேம்பாடும்		
19,923,610,455	2001	கட்டிடங்களும் கட்டமைப்புகளும்	14,121,918,326	14,718,979,580
7,959,281,211	2002	பொறித்தொகுதி, இயந்திரம் மற்றும் உபகரணம்	5,986,409,226	5,191,009,022
5,080,202,413	2003	வாகனங்கள்	4,757,425,058	4,547,825,013
32,963,094,079		மொத்தம் (அ)	24,865,752,610	24,457,813,615
		மூலதனச் சொத்துக்களின் கொள்வனவு		
17,848,799,308	2101	வாகனங்கள்	11,055,702,862	1,306,655,003
18,786,337,735	2102	தளபாடங்களும் அலுவலக உபகரணங்களும்	5,687,460,535	5,500,947,806
20,786,964,172	2103	பொறித்தொகுதி, இயந்திரம் மற்றும் உபகரணம்	12,700,467,327	11,423,305,803
94,955,326,273	2104	கட்டிடங்களும் கட்டமைப்புகளும்	58,109,062,649	146,251,172,163
33,557,374,216	2105	காணிகள் மற்றும் காணி மேம்பாடுகள்	24,389,498,369	44,021,255,513
22,348,852,000	2106	மென் பொருள் அபிவிருத்தி	4,357,010,543	-
5,343,523,000	2108	வாகன குத்தகைக்கான மூலதனக் கொடுப்பனவு	4,707,582,166	5,792,703,689
213,627,176,704		மொத்தம் (ஆ)	121,006,784,451	214,296,039,977
		மூலதன மாற்றல்கள்		
66,401,446,886	2201	அரசாங்க நிறுவனங்கள்	56,232,654,422	76,959,699,835
66,539,116,449	2202	அபிவிருத்தி உதவிகள்	44,241,031,817	7,933,892,745
34,503,123,986	2203	மாகாண சபைகளுக்கான பங்களிப்பு	23,486,380,000	15,212,123,000
1,615,000,000	2204	வெளிநாட்டு மாற்றல்கள்	1,614,000,000	2,191,375,495
1,063,296,800	2205	மூலதன நன்கொடை	630,697,751	-
170,121,984,121		மொத்தம் (இ)	126,204,763,990	102,297,091,076

நிதிக் கூற்றுக்களுக்கான குறிப்புகள் தொடரும் ...

மதிப்பீடுகள் 2017	குறியீடு	செலவு விபரம்	உண்மை நிலை	
			2017 ரூபா	2016 ரூபா
		நிதிக் சொத்துக்களின் கொள்வனவு		
23,725,553,450	2301	ஒப்பரவுப் பங்களிப்பு	13,575,553,430	19,426,635,936
24,292,579,994	2302	கடன்	19,043,179,725	16,976,835,296
48,018,133,444		மொத்தம் (ஈ)	32,618,733,155	36,403,471,232
		கொள்திறன் விருத்தி		
7,755,857,218	2401	அலுவலர் பயிற்சி	6,661,500,162	5,144,133,807
7,755,857,218		மொத்தம் (உ)	6,661,500,162	5,144,133,807
		ஏனைய மூலதனச் செலவினம்		
7,104,022,230	2501	மீள் கட்டமைப்பு	3,857,606,006	8,442,078,321
177,400,000	2502	முதலீடுகள்	177,186,769	188,296,810,487
2,224,007,811	2503	எதிர்பாராத சேவைகள்	3,452,884	-
17,212,481,712	2504	மாகாண சபைகளுக்கான பங்களிப்பு	11,024,801,992	14,675,268,415
68,100,000	2505	கொள்வனவு ஒழுங்கமைப்பு	33,080,591	-
360,002,604,001	2506	உட்கட்டமைப்பு அபிவிருத்தி	293,556,903,490	-
5,551,572,676	2507	ஆராய்சி அற்றும் அபிவிருத்தி	2,453,929,789	-
70,702,963,216	2509	பிற	35,065,522,490	-
463,043,151,646		மொத்தம் (ஊ)	346,172,484,010	211,414,157,223
		பொது முதலீட்டின் மீதான மொத்தச் செலவினங்கள் (அ+ஆ+இ+ஈ+உ+ஊ+ஏ)	657,530,018,379	594,012,706,930
2,962,212,371,000		முழு மொத்தம் (குறிப்புகள் 5 தொடக்கம் 10) - மொத்தச் செலவினம்	2,603,105,058,302	2,364,894,459,587

நிதிக் கூற்றுக்களுக்கான குறிப்புகள் தொடரும் ...

குறிப்பு 11 - வெளிநாட்டுக் கடன்கள்

நிதிப்பெயர் முகவர்	கருத்திட்டத்தின் பெயர்	கடன் குறி.இல	கடன் நாணயம்	உண்மை நிலை			
				2017		2016	
				மொத்தம் (கடன் நாணயம்)	மொத்தம் (ரூபா)	மொத்தம் (கடன் நாணயம்)	மொத்தம் (ரூபா)
ஏபி சிவென்ஸ்க் ஏற்றுமதிக்க கடன்							501,504,340
1	இரத்தலான மற்றும் ஜா-எல் கழிவுநீர் சுத்திகரிப்பு வசதிகள் திட்டம்	2007029	USD	-	-	3,472,697	501,504,340
ஆசிய அபிவிருத்தி வங்கி (ADB)				44,368,617,100		51,225,174,832	
2	வீதி அபிவிருத்தித் திட்டம் TA	2004006	XDR		-		-
3	வரண்டவலய நகர நீர் சுகாதாரக் கருத்திட்டம்	2009008	XDR	1,298,231	266,681,587	6,816,758	1,372,263,865
4	சுத்தமான சக்தி வழிநடத்தும் அபிவிருத்தித் திட்டம்	2009006	USD	3,667,371	524,600,630	7,883,500	1,138,032,377
5	சுத்தமான சக்தி வழிநடத்தும் அபிவிருத்தித் திட்டம்	2009007	XDR	798,003	142,814,094	1,675,656	336,593,212
6	பாரிய கொழுப்பு கழிவு நீர் முகாமைத்துவத் திட்டம் (OCR)	2009028	USD	8,647,145	1,316,968,732	4,274,465	623,509,743
7	பாரிய கொழுப்பு கழிவு நீர் முகாமைத்துவத் திட்டம் (ADF)	2009029	XDR	1,481,807	310,228,285	2,814,519	568,582,739
8	ADB நிதியடல் நிதி முகாமைத்துவ சேமிப்புத் திட்டம்	2010019	USD	9,170,771	1,396,155,010	4,030,402	589,129,539
9	வடக்கு வீதி புனரமைப்புத் திட்டம் முடிவு	2010025	USD	542,936	81,557,935	2,624,392	379,745,490
10	வடக்கு வீதி புனரமைப்புத் திட்டம் புகை	2010026	XDR	207,421	42,740,193	1,629,463	330,191,367
11	யாழ்ப்பாணம், கிளிநொச்சி நீர்வழங்கல் நலனமேம்பாட்டுத்திட்டம் திட்டம் OCR	2011001	USD	166,735	25,438,563	358,086	51,873,907
12	யாழ்ப்பாணம், கிளிநொச்சி நீர்வழங்கல் நலனமேம்பாட்டுத்திட்டம் ADF	2011002	XDR	7,653,828	1,616,117,129	9,328,728	1,866,651,901
13	நிலையான சக்தி துறை நிகழ்ச்சி திட்டம்	2011012	USD	2,372,114	333,610,938	15,937,065	2,301,074,501
14	நிலையான சக்தி துறை நிகழ்ச்சி திட்டம்	2011013	XDR			1,786,733	331,615,865
15	உள்ளூராட்சி மேம்படுத்தல் திட்டம்	2011028	XDR	2,510,302	527,617,270	12,449,329	2,514,206,405
16	உள்ளூராட்சி கட்டமைப்பு மேம்படுத்தல் திட்டம் (ADF)(OCR)	2011035	USD	1,164,108	175,001,573	8,868,191	1,279,615,468
17	வடக்கு வீதி புனரமைப்புத் திட்டம் OCR	2012029	XDR	2,455,453	522,891,733	6,503,529	1,293,406,732
18	வடக்கு வீதி புனரமைப்புத் திட்டம் ADF	2012030	USD	1,630,346	246,826,728	2,320,846	333,706,272
19	சுத்தமான சக்தி வழிநடத்தும் அபிவிருத்தித் திட்டம்	2013015	USD	3,137,332	452,946,196	29,721,207	4,344,441,446
20	சுத்தமான சக்தி வழிநடத்தும் அபிவிருத்தித் திட்டம்	2013017	XDR	36,553	7,302,330	2,495,203	504,434,267
21	வரண்டவலய நகர நீர் சுகாதாரக் கருத்திட்டம் (ADB)	2013021	XDR	1,089,036	229,866,545	1,016,398	205,353,311
22	கல்வித்துறை அபிவிருத்திக் கருத்திட்டம் - (OCR)	2013034	USD	9,981,181	4,445,860,204	12,500,000	3,530,101,595
23	கல்வித்துறை அபிவிருத்திக் கருத்திட்டம் - (ADF)	2013035	XDR			8,321,751	
24	பாரிய கொழுப்பு கழிவு நீர் முகாமைத்துவத் திட்டம்	2013042	USD	6,333,287	956,915,892	9,135,713	1,347,486,946
25	பாரிய கொழுப்பு கழிவு நீர் முகாமைத்துவத் திட்டம்	2013043	XDR	790,709	164,317,304	640,703	128,768,277
26	தெற்கு வீதி இணைப்புத் திட்டம்	2014017	USD	7,408,490	1,120,571,793	8,412,433	1,224,975,946
27	தெற்கு வீதி இணைப்புத் திட்டம்	2014018	XDR	255,488	54,788,519	1,257,509	254,609,347
28	திறன் திறையை மேம்படுத்தும் திட்டம்	2014005	USD	13,427,957	2,061,046,297	9,000,000	2,523,635,656
29	திறன் திறையை மேம்படுத்தும் திட்டம்	2014006	XDR			5,868,000	
30	வீதி இணைப்பு திட்டம்	2014041	XDR	6,900,444	1,415,373,334	22,321,280	4,483,066,356
31	பாரிய கொழுப்பு கழிவு நீர் முகாமைத்துவத் திட்டம்	2014029	USD	6,949,188	1,049,765,645	6,326,245	937,190,717
32	பாரிய கொழுப்பு கழிவு நீர் முகாமைத்துவத் திட்டம்	2014030	XDR	486,109	102,955,884	698,941	141,364,596
33	வீதி இணைப்பு திட்டம்	2015009	XDR	326,854	66,657,348	69,145	13,940,183
34	வீதி இணைப்பு திட்டம்	2015010	USD	20,469,518	3,070,744,668	64,226,120	9,312,532,800
35	மகாவலி நீர் பாதுகாப்பு முதலீடு திட்டம்	2015025	USD	1,920,025	291,375,186		-
36	மகாவலி நீர் பாதுகாப்பு முதலீடு திட்டம்	2015024	XDR	2,063,399	444,212,196	6,562,419	1,311,150,206
37	பசுமை சக்தி அபிவிருத்த மற்றும் சக்தி வினைத்தரன் அபிவிருத்தி திட்டம்	2014036	XDR	446,366	90,194,294	691,263	138,066,506
38	பசுமை சக்தி அபிவிருத்த மற்றும் சக்தி வினைத்தரன் அபிவிருத்தி திட்டம்	2014037	USD	-	-	1,907,096	274,056,003
39	ஒன்றிணைக்கப்பட்ட வீதி முதலீடு திட்டம்	2015036	USD	90,792,019	13,774,226,655	113,750	16,522,188
40	ஒன்றிணைக்கப்பட்ட வீதி முதலீடு திட்டம்	2015037	XDR	459,493	92,973,636	16,862,882	3,401,404,102
41	சிறு மற்றும் நடுத்தர அளவிலான நிறுவனங்களின் கடன்	2016014	USD	37,500,000	5,756,625,005	12,500,000	1,821,875,000
42	பாரிய கொழுப்பு நீர் மற்றும் கழிவு நீர் முகாமைத்துவ மேம்படுத்தல் திட்டம்	2016033	XDR	123,775	26,926,465		-
43	பாரிய கொழுப்பு நீர் மற்றும் கழிவு நீர் முகாமைத்துவ மேம்படுத்தல் திட்டம்	2016034	USD	3,968,603	603,835,190		-
44	போக்கு வரத்து திட்ட தயாரிப்பு வசதி	2016035	XDR	1,225,424	263,891,650		-
45	உள்ளூர் ஆட்சி மேம்பாட்டுத்திட்டம் - மேலிக நிதி	2016036	USD	1,885,596	289,823,127		-

நிதிக் கூற்றுக்களுக்கான குறிப்புக்கள் தொடரும் ...

குறிப்பு 11 - வெளிநாட்டுக் கடன்கள்

நிதியும் முகவர்	கருத்திட்டத்தின் பெயர்	கடன் குறி-இல	கடன் நாணயம்	உண்மை நிலை			
				2017		2016	
				மொத்தம் (கடன் நாணயம்)	மொத்தம் (ரூபா)	மொத்தம் (கடன் நாணயம்)	மொத்தம் (ரூபா)
46	வடமாகாண நீண்டகால வடிவமைப்பு திட்டம்	2017010	USD	40,829	6,171,339	-	-
	ஐக்கிய இராட்சிய ஏற்றுமதி இறக்குமதி வங்கி				2,334,489,730		2,743,497,534
47	பதல்ல ஹாலியல நீர் வினயோகத்திட்டம்	2013025	USD	15,588,340	2,334,489,730	18,941,452	2,743,497,534
	பேரளல் வங்கி				231,931,049		-
48	களுத்துறை பொது வைத்தியசாலை அபிவிருத்தி	2016012	EUR	1,280,451	231,931,049	-	-
	ஐரோப்பிய முதலீட்டு வங்கி				-		7,357,487,094
49	இலங்கை சிறிய நடுத்தர முயற்சி மற்றும் பசுமை சார் கடன் திட்டம்	2013047	USD	-	-	46,874,649	7,357,487,094
	எச்எஸ்பிசி வங்கி (HSBC BANK Plc - UK)				1,031,862,679		1,460,915,522
50	210 நிரந்தர கிராதிய ஸ்பீல் பாலங்களை அமைத்தல்	2012023	USD	-	-	3,099,675	447,941,713
51	மில்க்கோ பிரைவட் லிமிடட் நடைமுறைப்படுத்துவதற்கு நவீனமயப்படுத்தல்	2013012	USD	5,083,856	671,958,864	-	-
52	பிராந்திய பாலத் திட்டம் கட்டம் II	2013027	USD	2,380,735	359,903,815	7,011,642	1,012,973,809
	எச்எஸ்பிசி வங்கி (With Guarantee of EKF Denmark)				3,479,419,736		4,434,421,566
53	பதல்லகம இல் பால்பண்ணையை அமைத்தல்	2015019	EUR	21,193,894	3,479,419,736	27,719,365	4,434,421,566
	சர்வதேச அபிவிருத்தி சங்கம் (IDA)				29,081,452,689		35,673,925,764
54	21 ஆம் நூற்றாண்டிற்கான உயர் கல்வி	2010024	XDR	-	-	1,069,015	216,117,650
55	வட கிழக்கு உள்ளூர் சேவையை மேம்படுத்தல்	2010043	XDR	-	-	454,002	92,700,160
56	அறிவை விருத்தி செய்வதற்கான அடித்தளமாக பாடசாலை கல்வி முறையை மாற்றியமைத்தல் திட்டம் 5051/2012005	2012012	XDR	6,600,000	1,408,297,961	16,730,904	3,343,177,281
57	இவண்டாம் கட்ட சுகாதாரத்துறை அபிவிருத்தி திட்டம்	2013030	XDR	45,021,532	9,492,141,471	15,167,119	3,080,081,940
58	காலநிலை பின்னடைவு மேம்பாட்டுத்திட்டம்	2014010	XDR	9,514,383	1,958,339,823	12,604,825	2,537,070,030
59	முக்கிய நகர அபிவிருத்தி திட்டம்	2014019	XDR	5,092,839	1,065,700,000	7,128,193	1,457,501,711
60	பொதுத் துறை ஆற்றலினை கட்டியெழுப்பும் திட்டம்	2014022	XDR	14,040,000	2,968,920,933	10,900,758	2,224,541,233
61	அணைக்கட்டுப் பாதுகாப்பு மற்றும் நீர் வளங்கல் திட்டமில்	2014020	XDR	18,271,191	3,858,470,955	17,038,811	3,432,144,666
62	நீர் வழங்கல் உடல் நல மேம்பாட்டு திட்டம்	2015028	XDR	25,030,731	5,361,715,380	6,922,062	1,380,245,301
63	ஆரம்ப பிள்ளை நேய அபிவிருத்தி திட்டம்	2015030	XDR	3,305,616	676,910,451	1,039,775	206,584,497
64	வட கிழக்கு உள்ளூர் சேவை மேம்பாட்டுத்திட்டத்திற்கான மேலதிக நிதியில் (NELSIP)	2015031	XDR	-	-	14,300,000	2,908,951,294
65	போட்டிற்றன் நிதிநிலைத்தன்மை அபிவிருத்தி கொள்கை நிதி	2016030	USD	-	-	100,000,000	14,794,810,000
66	நகர அபிவிருத்தி திட்ட உக்திக்கான மேலதிக நிதி	2016027		480,009	97,984,640	-	-
67	கால நிலை மீளுருவாக்கம் மேம்பாட்டுத்திட்ட மேலதிக நிதியில்	2016028	XDR	4,087,780	870,834,217	-	-
68	சற்றுச்சுழல் பாதுகாப்பு மேம்பாட்டுத்திட்டம்	2016029	XDR	2,099,510	437,248,638	-	-
69	சமூக பாதுகாப்பு வலைத்திட்டம்	2016043	XDR	2,161,815	468,017,161	-	-
70	விவசாய துறை நவீன மயமாக்கல் திட்டம்	2017001	USD	1,963,819	416,871,059	-	-
	புணர்நீர்மான அபிவிருத்திக்கான சர்வதேச வங்கி				1,727,268,626		16,471,525,600
71	மேட்ரோ கொழுப்பு அபிவிருத்தி திட்டம்	2012011	USD	11,457,835	1,727,268,626	11,762,000	1,692,551,800
72	பேரிடர் அபாய அபிவிருத்தி கொள்கை கடன்	2014013	USD	-	-	101,490,000	14,778,973,800
	விவசாய அபிவிருத்திக்கான சர்வதேச நிதியம்				1,817,067,947		3,304,239,908
73	உலர் வலய வாழ்வாதார உதவியும் கூட்டு நிகழ்சியும்	2004022	XDR	-	-	-	-
74	சிறுநீரமை பெருந்தோட்ட முயற்சி அபிவிருத்தி நிகழ்ச்சித்திட்டம்	2007011	XDR	307,916	61,679,158	1,513,114	306,519,536
75	தேசிய விவசாய வியாபார நிகழ்ச்சித்திட்டம்	2010009	XDR	2,356,027	503,162,543	9,089,474	1,840,724,183
76	இரணமடு நீர்பாசன அபிவிருத்தி திட்டம்	2012008	XDR	2,150,662	444,167,905	5,701,789	1,156,996,188
77	இலங்கை சிறு தோட்டத் தொழிலாளர் மற்றும் இறப்பர் மீட்டல் திட்டம்	2016016	USD	1,804,095	377,568,421	-	-
78	சிறு வனிக உரிமையாளர் கூட்டுறவு திட்டத்தை நடைமுறை படுத்தல்	2017014	USD	2,800,000	430,489,920	-	-
	எரிபொருள் ஏற்றுமதி நாடுகள் அமைப்பு (OPEC)				3,408,523,476		1,808,068,645
79	களுக்கை அபிவிருத்தி திட்டம்	2010038	USD	3,184,962	484,571,750	4,223,183	616,390,454
80	விதி வலைபின்னல் அபிவிருத்தி திட்டம்	2012024	USD	695,796	105,925,778	5,904,396	860,456,837
81	கொழுப்பு நெடுங்காலை அபிவிருத்தி திட்டம்	2013023	USD	7,483,897	1,132,254,979	2,287,197	331,221,354
82	கொழுப்பிலிருந்து செங்கல்லுக்கு A5 விதி வழித்திட்டத்தை புனரமைத்தல்	2015015	EUR	11,098,394	1,685,770,969	-	-

நிதிக் கூற்றுக்களுக்கான குறிப்புகள் தொடரும் ...

குறிப்பு 11 - வெளிநாட்டுக் கடன்கள்

நிதியும் முகவர்	கருத்திட்டத்தின் பெயர்	கடன் குறி-இல	கடன் நாணயம்	உண்மை நிலை			
				2017		2016	
				மொத்தம் (கடன் நாணயம்)	மொத்தம் (ரூபா)	மொத்தம் (கடன் நாணயம்)	மொத்தம் (ரூபா)
	நிபிசன் மத்திய வங்கி RAIFFISEN ZENTRAL BANK			627,725,742		379,682,666	
83	கொச்சிகடை பாலத்தை நிர்மாணித்தல்	2016001	USD	3,514,609	627,725,742	2,391,643	379,682,666
	அவுஸ்ரேலியாவின் நிபிசன் மத்திய வங்கி			-		695,547,861	
84	அப்பாறை மாவட்டத்தின் வழங்கப்படாத பகுதிகளுக்கான ஒன்றிணைந்த நீர் வழங்கல் திட்டம் - III	2010023	USD	-	-	5,188,798	695,547,861
	அஸ்திரியா யுனிகர்ட்டு வங்கி			317,432,193		815,774,036	
85	மஹியங்களை நீர் வழங்கல் திட்டம்	2013004	EUR			2,020,543	322,905,261
86	கதிரகாம புனித நகர் பிரிவுக்கு கழிவு நீர் கற்றலுக்கான உட்கட்டமைப்பு வசதிகள்	2013045	EUR	1,881,077	317,432,193	3,092,081	492,868,775
	பி என் பி பறிபஸ் BNP PARIBAS					24,570,837	
87	07 புகையிரத ஸ்பீல் பாலங்களை திருத்துதல்	2013032	EUR	-	-	162,408	24,570,837
	கல்போன் கிரிட் எக்ரி கோல			3,075,841,200		39,394,862	
88	விமல கண்தர மற்றும் புதிய லக்சுபான மின்நிலையங்களை அபிவிருத்தி செய்தல்	2008042	USD	-	-	300,688	39,394,862
89	பாரிய மாதத்தை நிர்வகிக்க திட்டத்தை நடைமுறைப்படுத்தல்	2016019	EUR	10,667,527	1,775,573,570		-
90	காளி வலது நிர்வகிக்க திட்டத்தை நடைமுறைப்படுத்தல் - Phase 11	2016020	EUR	8,327,960	1,300,267,630		-
	கோ-ஓப் சென்ட்ரல் ரெய்.பீலன் போரன்லின் பேங்க்			4,052,467,756		7,572,563,068	
91	இலங்கை பால்பண்ணை மேம்பாட்டு திட்டம்	2014032	USD	1,037,135	152,355,156	4,804,011	654,764,898
92	463 கிராம பாலங்களை அமைத்தல்	2014035	USD	14,928,739	2,480,792,350	43,136,495	6,917,798,171
93	200000 பால் பண்ணை இறக்குமதி திட்டத்தை நடைமுறை படுத்தல் (USD 62.86)	2016040	USD	6,559,020	1,000,210,141		-
94	20000 பால் பண்ணை இறக்குமதி திட்டத்தை நடைமுறை படுத்தல் (USD 11.09)	2016041	USD	2,773,277	419,110,109		-
	சீனா அபிவிருத்தி வங்கி கூட்டுத்தாபனம்			16,176,032,777		18,532,844,112	
95	முன்னுரிமை வீதி புனரமைப்புத்திட்டம்	2011007	USD	2,435,207	369,013,920	7,375,956	1,062,413,068
96	மெரகஹகன்த அபிவிருத்தி திட்டம்	2012017	USD	29,973,757	4,540,507,372	45,331,717	6,601,139,560
97	முன்னுரிமை வீதி புனரமைப்புத்திட்டம் iii	2014001	USD	41,660,717	6,349,420,802	59,334,818	8,675,319,232
98	முன்னுரிமை வீதி புனரமைப்புத்திட்டம் iii	2014034	USD	32,189,979	4,917,090,683	14,855,169	2,193,972,251
	பிரான்ஸ் அரசாங்கம்					719,870,391	
99	திருகோணமலை நீர் விநியோகத்திட்டம் திட்டம்	2005052	EUR	-	-	941,294	150,865,113
100	தேசிய வீதியில் இல 46 பாலத்தை புனரமைத்தல்	2012028	EUR	-	-	1,435,168	229,887,591
101	பசுமை சக்தி அபிவிருத்த மற்றும் சக்தி வினைத்தறன் அபிவிருத்தி திட்டம்	2015023	EUR	-	-	2,062,184	339,117,688
	ஜெர்மன் அரசாங்கம் -			1,110,496,939		1,596,556,041	
102	யாழ்ப்பாண பகுதியில் மினசாரத்தை வழங்குதல்	2005051	EUR	342,253	53,025,016	-	-
103	காலி மாவட்டத்தில் நிர்வகிக்க மீளமைத்தல்	2010036	EUR	-	-	99,872	17,661,983
104	காலி மஹாமோதர பிரசவ வைத்தியசாலை புனரமைப்பு	2012022	EUR	6,306,525	1,057,471,923	9,902,810	1,578,894,058
	இந்திய அரசாங்கம்			9,886,261,757		6,553,283,881	
105	கொழும்பு மாதத்தை புகையிரதைப் பாதை அமைத்தல் 11	2010010	USD	777,769	119,485,385	-	-
106	இந்தியன் டொலர் கடன் அபிவிருத்தி	2008006	USD	8,731,205	1,329,417,855	2,370,207	344,152,537
107	டபுல்ல நீர் விநியோகத் திட்டம்	2012002	USD	742,020	112,919,628	2,234,002	323,570,772
108	வடக்கு புகையிரத சேவையை புதுப்பித்தல்	2012003	USD	37,902,700	5,793,324,771	654,855	95,445,140
109	இரண்டு முன்னேற்றமான கப்பல்களை கொள்வனவு செய்தல்	2013046	USD	16,637,500	2,531,114,119	39,930,000	5,790,115,432
	குவேயிற் இராட்சிய அரசாங்கம்			1,387,982,652		1,322,404,228	
110	பாலங்கள் மீள் நிர்மாணத்தல் மற்றும் புனரமைத்தல் திட்டம்	1995013	KWD	-	-	6,484	3,105,987
111	கலு கங்கை அபிவிருத்தித் திட்டம்	2009002	KWD	2,012,326	1,008,204,971	1,367,458	657,086,129
112	இலங்கை தென் கிழக்கு பஸ்கலைக் கழக அபிவிருத்தித் திட்டம் - I "B" கட்டம்	2011030	KWD	311,446	154,898,832	928,071	443,449,430
113	25 பாலங்களை புனரமைத்தல் திட்டம்	2014002	KWD	454,663	224,878,848	457,301	218,762,681
	சீனா அரசு					1,539,306,000	
114	பொருளாதார மற்றும் தொழில் நுட்ப தேசிய முன்னேற்ற மானிகை (நெலும் பொருள்)	2000073	CNY	-	-	20,000,000	308,234,000

நிதிக் கூற்றுக்களுக்கான குறிப்புக்கள் தொடரும் ...

குறிப்பு 11 - வெளிநாட்டுக் கடன்கள்

நிதியிடும் முகவர்	கருத்திட்டத்தின் பெயர்	கடன் குறி-இல	கடன் நாணயம்	உண்மை நிலை			
				2017		2016	
				மொத்தம் (கடன் நாணயம்)	மொத்தம் (ரூபா)	மொத்தம் (கடன் நாணயம்)	மொத்தம் (ரூபா)
115	பொருளாதார மற்றும் தொழில் நுட்ப தேசிய முன்னேற்ற மானிகை (நெலும் பொருள்)	2002076	CNY	-	-	30,000,000	483,027,000
116	பொருளாதார மற்றும் தொழில் நுட்ப தேசிய முன்னேற்ற மானிகை (நெலும் பொருள்)	2003077	CNY	-	-	50,000,000	748,045,000
சுவிட்சர்லாந்து அரளங்கம்				3,747,096,809			2,828,708,611
117	மட்டக்களப்பு திருகோணமலை வீதி அபிவிருத்தி திட்டம்	2004043	SAR	573,762	21,890,781	1,493,523	56,838,274
118	வைத்தியசாலை சுகாதார மத்திய நிலையங்கள் திட்டம்	2008001	SAR	5,279,559	203,554,639	16,253,419	618,901,524
119	கலா கங்கை அபிவிருத்தி திட்டம்	2010028	SAR	55,651,767	2,189,791,233	14,423,908	547,262,329
120	வீதி வலையமைப்பு அபிவிருத்தி திட்டம்	2012025	SAR	10,469,403	403,358,173	39,796,620	1,524,384,856
121	எல்பசி வைத்திய சாலை மற்றும் சுகாதார நிலையம்	2015027	SAR	23,152,178	928,501,983	2,092,569	81,321,628
ஜப்பான்				13,945,078,402			22,845,591,557
122	கிழக்கு நீர் விநியோக அபிவிருத்தி திட்டம்	2010015	JPK	-	-	1,017,148	1,386,124,220
123	கண்டி நகர கழிவு நீர் முகாமெததுவத் திட்டம்	2010016	JPK	1,199,554	1,620,623,424	747,615	1,017,608,550
124	பெரும்பாக்க கொழும்பு போக்குவரத்து அபிவிருத்தி திட்டம் 11	2011003	JPK	255,308	346,492,396	1,061,127	1,382,077,360
125	வவுனியா - கிளிநொச்சி மாற்றி திட்டம் 11	2011004	JPK	-	-	412,228	517,884,286
126	ஹபரன வியான்கொட மாற்றித்திட்டம்	2012006	JPK	-	-	22,839	31,782,711
127	அடிப்படை சமூகசேவை மேம்பாடு	2012007	JPK	304,894	409,218,916	627,128	782,977,831
128	பாரிய கொழும்பு பரிமாற்றம் மற்றும் வினயோக குறைப்பு திட்டம்	2013016	JPK	-	-	1,490,903	1,902,697,844
129	பாரிய பாலங்களை அமைக்கும் திட்டம்	2013018	JPK	1,973,779	2,694,077,542	1,619,303	2,150,000,000
130	மன்சரிவு அனாத் பாதுகாப்பு திட்டம்	2013019	JPK	886,013	1,212,798,217	64,462	85,588,886
131	அருராத்தர வடக்கு நீர் வழங்கல் திட்டம்	2013020	JPK	166,858	226,716,874	80,137	103,746,535
132	கனளி ஆறு குறுக்காக புதிய பாலமமைத்தல்	2014003	JPK	5,410,110	7,390,471,636	551,632	728,300,021
133	வலயமைப்பு அபிவிருத்தி மற்றும் தேசிய மீளமைப்பு	2015018	JPK	32,856	44,679,397	24,743	34,803,313
134	அபிவிருத்தி கொள்கை கடன் (தனியார் துறை அபிவிருத்தி ஆளுமை மேம்படுத்தல் மற்றும் நிதி ஒருங்கிணைப்பு)	2016032	JPK	-	-	10,000,000	12,722,000,000
ஸ்பெயின் அரளங்கம்				1,612,760,363			1,074,960,992
135	பாரிய இராத்தர நீர் வழங்கல் திட்டத்தை அமுல்படுத்தல்	2013003	EUR	-	-	-	-
136	கனேமுல்ல பொல்கஹுவெல ராஜகிரிய போன்ற இடங்களில் 3 மேன்பாலங்களை அமைத்தல்	2015033	EUR	8,010,491	1,329,911,364	6,572,164	1,074,960,992
கொறியா							2,734,374,988
137	கொழும்பு மத்திய தொழில் பயற்சி நிலையத்தையும் கம்பஹா தொழில்நுட்ப கல்வி நிலையத்தையும் அமைத்தல்	2013033	KRK	1,614,850	219,649,991	5,905,696	748,251,690
138	திணை கழிவு அகற்றும் வசதிகளை அமைத்தல்	2013031	KRK	460,970	63,199,008	460,971	59,833,983
139	ஹட்டன் - நுவரலிய வீதி அபிவிருத்தி திட்டம்	2015011	KRK	-	-	2,843,335	355,915,739
140	தெரஹுய நீர்வழங்கல் திட்டம்	2014038	KRK	-	-	12,633,738	1,570,373,576
ஏற்றுமதி நிதி மற்றும் காப்புறுதி கூட்டுத்தாபனம்				1,495,873,297			405,306,147
141	கழிவுகளை அகற்றுதலுடன் தொடர்பான கருவிகளை கொள்வனவு செய்தல்	2015034	USD	9,812,765	1,495,873,297	2,773,837	405,306,147
சீன இறக்குமதி ஏற்றுமதி வங்கி				68,982,466,034			48,788,007,232
142	நெடுஞ்சாலை பிரிவு திட்டம் பின்னடுவ இருந்து கொடகொட வரை	2011005	USD	-	-	13,057,899	1,895,442,780
143	நெடுஞ்சாலை பிரிவு திட்டம் கொடகொட இருந்து கொடகம வரை	2011006	USD	-	-	1,004,818	145,176,427
144	மாத்தர கதர்காமம் இரயில் விரிவாக்கல் திட்டத்தின் மாத்தர வெலியத்த பிரிவு	2013005	USD	15,919,126	2,430,694,710	20,861,427	3,035,582,769
145	குருணாகல் நீர் வினயோகத்திட்டம்	2013041	CNY	-	-	87,986,449	1,957,132,605
146	மாத்தர - கதர்காமம் இரயில் பாதையை விஸ்தரித்தல்	2013022	CNY	22,708,783	498,172,376	136,998,063	3,012,579,912
147	மத்தள இருந்து பெலியத்த வரை தெற்கு அதிவேக பிரிவு 1 ஐ விஸ்தரித்தல்	2014024	USD	68,373,418	10,451,323,135	47,825,410	6,957,363,694
148	மத்தள இருந்து பெலியத்த வரை தெற்கு அதிவேக பிரிவு 1 ஐ விஸ்தரித்தல்	2014025	CNY	724,430,382	16,386,265,862	161,616,271	3,495,132,671
149	மத்தள இருந்து பெலியத்த வரை தெற்கு அதிவேக பிரிவு 1 ஐ விஸ்தரித்தல்	2014040	USD	136,330,765	20,783,338,424	96,874,812	14,163,945,461
150	ஹம்மாந்தோட்டை அபிவிருத்தி திட்டம்	2014026	CNY	400,369,285	8,971,830,009	316,061,411	6,951,480,758
151	தெற்கு அதிவேக பாதையை மீளமைத்தலும் நீட்டுதலும்	2016015	CNY	62,216,789	9,460,841,517	48,835,435	7,174,170,155
ஏற்றுமதி இறக்குமதி வங்கி ஹங்கரி				425,748,047			2,171,443,287

நிதிக் கூற்றுக்களுக்கான குறிப்புகள் தொடரும் ...

குறிப்பு 11 - வெளிநாட்டுக் கடன்கள்

நிதியிடும் முகவர்	கருத்திட்டத்தின் பெயர்	கடன் குறி-இல	கடன் நாணயம்	உண்மை நிலை			
				2017		2016	
				மொத்தம் (கடன் நாணயம்)	மொத்தம் (ரூபா)	மொத்தம் (கடன் நாணயம்)	மொத்தம் (ரூபா)
152	லபுகம நீர் சுத்திகரிப்பு நிலையத்தை புனரமைத்தல்	2013008	EUR	1,336,971	218,605,722	7,488,473	1,182,198,486
153	லபுகம நீர் சுத்திகரிப்பு நிலையத்தை புனரமைத்தல்	2013009	EUR	1,266,862	207,142,325	6,204,262	989,244,801
	டெச் வங்கி				3,339,021,411		5,223,591,358
154	537 ஸ்ரீல் பாலங்களை அமைத்தல்	2014028	GBP	17,189,548	3,339,021,411	26,587,841	5,223,591,358
	வெல்ஜியம் கேபிசி வங்கி				454,075,218		1,151,415,796
155	மொனராகல பதுளை நீர் வழங்கல் அமுல்படுத்தல் திட்டம்	2014007	USD	2,769,366	454,075,218	7,231,077	1,151,415,796
	ஸ்பெயின் அரசாங்கம்				3,525,715,614		3,207,796,413
156	கனேமுல்ல பொல்கஹுவெல ராஜகிரிய போன்ற இடங்களில் 3 மேன்பாலங்களை அமைத்தல்	2015032	EUR	15,607,813	2,659,668,365	20,166,151	3,207,796,413
157	ஆனமடுவு ஒருங்கிணைந்த நீர்வழங்கல் திட்டத்தை அமுல்படுத்தல்	2016023	EUR	5,358,928	866,047,249	-	-
	சிறீலங்காப்வரையறுக்கப்பட்ட தேசிய சிங்கப்பர்				-		101,814,320,000
158	Foreign Currency Term Financing Facility	2016025	USD			700,000,000	101,814,320,000
	ஏனைய சர்வதேச பிணை வழங்கல்				-		217,875,000,000
159	அரசு கடன் பத்திரங்கள் விற்பனை 2016 - USD 1000 மில்	2016024	USD			1,000,000,000	145,250,000,000
160	அரசு கடன் பத்திரங்கள் விற்பனை 2016 - USD 500 மில்	2016026	USD			500,000,000	72,625,000,000
	மீளளிப்புகள்						(644,341,289)
161	இரண்டாம் சமூக அபிவர்த்தி வாழுவாதர மேம்பாட்டு திட்டம்	2009020	XDR	-	-	122,379	(24,402,198)
162	போரினாஸ் பாதிக்கப்பட்ட பிராந்தியங்களுக்கு அவசர வேலைத்திட்டம்	2010021	USD			83,277	(12,088,754)
163	கிழக்கு வட மத்திய மாகாண விதி வேலைத்திட்டம்	2009018	XDR			43,227	(8,891,718)
164	இரண்டாம் சமூக அபிவர்த்தி வாழுவாதர மேம்பாட்டு திட்டம்	2011016	XDR			184,308	(36,737,379)
165	சிறிய மற்றும் நடுத்தர தொழில் அபிவிருத்தி வேலைத்திட்டம்	2010044	XDR			1,050,816	(209,775,447)
166	விதி துறை உதவி திட்டத்திற்கான இரண்டாம் மேலதிக நிதியிடல்	2011010	XDR			1,771,333	(352,445,794)
	மீளளிப்புகள்						
167	வடக்கு விதி இணைப்புத்திட்டம் (ADF)	2010026	XDR		(32,943,389)		-
168	சிறிய மற்றும் மைக்ரோ தொழில் தலைமைத்தவ தொழில் முனைவோர் ஊக்குவிப்புத்திட்டம்	2004045	JPK		(245,103,684)		-
169	கூற்றுச்சுழல் நட்பு தீர்வு நிதி திட்டம்	2004046	JPK		(1,232,605,674)		-
170	நிலையான மின் துறை ஆதரவு திட்டம்	2011012	USD		(2,612,883)		-
171	தேசிய நெடுஞ்சாலை திட்டம் (ADF)(OCR)	2011035	USD		(807,616)		-
	மொத்தம்				220,128,635,998		574,248,733,878
	குறிப்பு						
	திட்டக்கடன் (8343)				220,128,635,998		
	வெளிநாட்டு நாணய முறை நிதியிடல் வசதி (9190)				152,726,985,000		
	சர்வ தேச கடன் பிணை (9194)				228,450,000,000		
					601,305,620,998		

நிதிக் கூற்றுக்களுக்கான குறிப்புக்கள் தொடரும் ...

குறிப்பு 12 - வெளிநாட்டுக் கடன்கள்

நண்கொடையாளர்	உண்மை நிலை	
	2017 ரூபா	2016 ரூபா
கருத்திட்டங்களுக்காக காசாகப் பெற்றுக்கொண்ட நண்கொடைகள்		
ஆசிய அபிவிருத்தி வங்கி (ADB)	236,190,374	1,508,637
ஜப்பான் அரசாங்கம் (JICA)	85,236,260	21,128,639
சர்வதேச தொழில் நிறுவனம் (ILO)	14,556,070	24,297,685
சர்வதேச அபிவிருத்திக்கான ஐக்கிய இராட்சிய முகவர் நிலையம் (USAID)	2,392,146	247,628
சிறுவர் பாதுகாப்பு	-	649,799
தேசிய அபிவிருத்தி ஆராச்சி நிலையம் (IDRC)	15,598	2,764,693
சுரீ பல்கலைக்கழகம்	-	2,022,359
சுவீடன் தேசிய அபிவிருத்தி முகவர் (SIDA)	-	14,449,514
ஐக்கிய நாடுகள் தொழில் அபிவிருத்தி (UNIDO)	20,650,051	2,245,761
சர்வதேச அபிவிருத்திச் சங்கம் (IDA)	-	336,504
யுனெஸ்கோ UNESCO	13,408,859	1,931,670
மக்கள் தொகைக்கான ஐக்கிய நாடுகளின் நிதியம் (UNFPA)	8,126,914	13,132,796
ஐக்கிய நாடுகளின் சிறுவர்களுக்கான கல்வி நிதியம் (UNICEF)	125,893,082	101,448,257
உலக சுகாதார ஸ்தாபனம் (WHO)	38,481,852	43,405,965
உலக உணவு திட்டம் (WFP)	894,341,607	384,628,818
உலக வங்கி (WB)	935,852,033	555,000,619
ஐக்கிய நாடுகளின் சுற்றாடல் நிகழ்ச்சித்திட்டம் (UNEP)	46,095,777	46,064,926
உலகணாவயி கூட்டமைப்பு தடுப்புசி நோய் எதிர்பு சக்தி (GAVI)	34,175,298	-
பிராந்திய அபிவிருத்திக்கான தெற்காசிய அமைப்பு (SAARC)	119,682,160	77,432,067
உணவு விவசாய அமைப்பு (FAO)	4,189,468	21,951
கொரியா	1,515,190	13,992,418
இத்தாலி	26,636,797	16,224,351
நோர்வே (NORAD)	21,734,342	7,992,259
ஜேர்மனி	475,573	8,078,574
கனடா	-	836,074
பஹ்ரான்	3,950,000	32,375,000
சீனா அரசாங்கம்	19,439,757	4,516,624
பகிஸ்தான் அரசாங்கம்	3,650,000	32,300,000
நேபால் அரசாங்கம்	130,912	-
ஆபிரிக் ஆசிய கிராம அபிவிருத்தி அமைப்பு (AARDO)	297,455	-
நெதர்லாந் அரசாங்கம்	55,686,072	-
மொத்தம் (அ)	3,041,603,872	1,722,458,110
விசேட வெளிநாட்டு நாணயக் கணக்கு ஊடாகப் பெற்றுக் கொண்ட நண்கொடை		
சர்வதேச அபிவிருத்திச் சங்கம் (IDA)	1,508,537,973	2,301,740,807
ஆசிய அபிவிருத்தி வங்கி (ADB)	319,846,966	479,985,591
ஐக்கிய நாடுகளின் அபிவிருத்தி நிகழ்ச்சித் திட்டம் (UNDP)	-	2,992,351
ஐ.எப்.ஏ.ஐ. (IFAD)	112,611,977	222,707,253
உலக வங்கி (WB)	128,087,023	182,205,110
மொத்தம் (ஆ)	2,069,083,939	3,189,631,112

நிதிக் கூற்றுக்களுக்கான குறிப்புக்கள் தொடரும் ...

குறிப்பு 12 - வெளிநாட்டுக் கடன்கள்

நண்கொடையாளர்	உண்மை நிலை	
	2017 ரூபா	2016 ரூபா
பொருட்கள், உபகரணங்கள் பேரில் பெற்றுக்கொள்ளப்பட்ட மற்றும் அறிக்கையிடப்பட்ட நண்கொடைகள்		
உலக உணவு திட்டம் (WFP)	452,444,211	338,127,342
கொரிய அரசாங்கம் (KOICA)	12,338,204	257,784,105
ஜப்பான் - JICA	38,911,151	73,509,846
ஜேர்மனி (GIZ)	-	9,347,876
மொத்தம் (இ)	503,693,566	678,769,169
நேரடி கொடுப்பனவு		
ஜப்பான் அரசாங்கம் (JICA)	1,145,906,048	142,993,804
இந்தியா அரசாங்கம்	695,531,378	189,092,686
ஜேர்மனி அரசாங்கம் (GIZ)	290,734,449	1,358,212,843
சர்வதேச அபிவிருத்திக்கான ஐக்கிய இராட்சிய முகவர் நிலையம் (USAID)	-	128,485,778
மரெரியா மற்றும் எயிட்சுக்கு எதிரான உலகலாவிய நிதியம் (GFATM)	-	86,329,813
ஐக்கிய நாடுகளின் அபிவிருத்தி திட்டம் (UNDP)	175,754,698	-
சீன அரசு	30,405,925	-
அவுஸ்ரேலியா அரசாங்கம்	1,555,611	-
மொத்தம் (ஈ)	2,339,888,110	1,905,114,924
வரவு செலவு அதரவு உதவி		
கட்டார் அபிவிருத்தி நிதி	76,818,022	-
மொத்தம் (உ)	76,818,022	-
மொத்தம் - (அ)+(ஆ)+(இ)+(ஈ)+(உ)	8,031,087,509	7,495,973,314

நிதிக் கூற்றுக்களுக்கான குறிப்புகள் தொடர்பு...

	உண்மை நிலை	
	2017 ரூபா	2016 ரூபா
குறிப்பு 13 - உள்ளூர் வங்கியல்லாத கடன்கள்		
திறைசேரி உண்டியல் மூலம் தேறிய கடன்கள் - 8085	(67,690,854,309)	159,111,758,933
திறைசேரி முறிகள் - 9093	548,815,000,000	668,013,220,000
வெளிநாட்டு நாணய வங்கிப் பிரிவு - 9107	33,282,000,000	17,437,368,276
இலங்கை அபிவிருத்தி முறிகள் - 9105	338,524,166,772	196,978,909,408
வெளிநாட்டு நாணய வங்கி அலகு (திட்டம்) 9196 -	3,740,758,187	-
குறிப்பு13(I)	856,671,070,650	1,041,541,256,617
திறைசேரி உண்டியல் மூலம் தேறிய கடன்கள் - 8085		
திறைசேரி உண்டியல் மூலம் தேறிய கடன்கள் -	1,624,266,320,000	1,635,348,810,000
கழி: மொத்த மீள் கொடுப்பனவுகள்	1,691,957,174,309	1,476,237,051,067
மீளக் கொடுப்பனவுகளுக்கான / கடன்களுக்கான தேறிய தொகை	(67,690,854,309)	159,111,758,933

குறிப்பு - 13(I) - வெளிநாட்டு நாணய வங்கி அலகு (திட்டம்) (9196) - பெறுகை

கருத்திட்டதின் பெயர்	கடன் குறி .இல	கடன் நாணயம்	2017	
			மொத்தம் (கடன் நாணயம்)	மொத்தம் (ரூபா)
மொனராகலை - புத்தல ஒருங்கிணைந்த நீர்வழங்கல் திட்டம்	2014014	LKR	184,344,951	184,344,951
ஆமைடுவ ஒருங்கிணைந்த நீர்வழங்கல் திட்டம்	2016002	LKR	372,770,463	372,770,463
தெற்கு நெடுஞ்சாலை வெலியத்த - வெற்றி	2016042	LKR	2,878,790,053	2,878,790,053
கொலன்னாவ -பலாங்கொடை நீர்வழங்கல் திட்டம்	2011034	EUR	298,392	48,670,236
பாரிய தம்புள்ள நீர்வழங்கல் திட்டம் I	2012005	USD	1,705,748	256,182,485
மொத்தம்				3,740,758,187

	உண்மை நிலை	
	2017 ரூபா	2016 ரூபா
குறிப்பு 14 - உள்ளூர் கடன் மீள் கொடுப்பனவுகள்		
திறைசேரி முறிகள் - 9093	360,958,697,741	269,438,012,627
இலங்கை அபிவிருத்தி முறிகள் - 9105	285,235,070,697	317,494,790,900
வெளிநாட்டு நாணயத்தில் உள்ளூர் கடன்கள் - 9107	-	8,735,403,412
பிற்போடப்பட்ட கடன் திரும்ப செலுத்தப்பட்டது	157,767,080	761,073,442
வெளிநாட்டு நாணய வங்கி அலகு (திட்டம்) 9196	1,782,334,874	-
	648,133,870,392	596,429,280,381

குறிப்பு:- திறைசேரிக்கொடுப்பனவுகளின் நிகரக் கொடுப்பனவானது வருடக் காலப்பகுதியில் இடம்பெற்ற திறைசேரி உண்டியல்கள் மூலம் பெற்ற கடன்களுக்கும், அவற்றின் முதிர்வின் போது தீர்ப்பதற்கு தேவைப்பட்ட தொகைக்குமிடையிலான வித்தியாசமாகும்.

	உண்மை நிலை	
	2017 ரூபா	2016 ரூபா
குறிப்பு 15 - மீள் கடன்களிலிருந்து அறவீடுகள்		
வெளிநாட்டு நிதிக் கடன்கள்		
தேசிய அபிவிருத்தி வங்கி	433,670,608	436,945,222
இலங்கை துறைமுக அதிகாரசபை	4,839,922,812	5,301,446,502
இலங்கை அபிவிருத்தி நிதிக் கூட்டுத்தாபனம்	2,549,476,926	2,197,915,255
ஹற்றன் நாசனல் வங்கி	637,087,158	648,603,564
சம்பத் வங்கி	564,440,768	553,617,499
கொமர்சல் வங்கி	460,328,763	464,267,401
செலென் வங்கி	41,900,520	50,344,965
இலங்கை பெற்றோலியம் கூட்டுத்தாபனம்	37,979,695	399,643,712
லங்கா ஒரெக்ஸ் லீசிங் கம்பனி	160,546,668	160,546,668
உள்ளூர் கடன் அபிவிருத்தி நிதியம்	173,451,998	94,166,669
பிராந்திய வங்கிகளுடனான மத்திய வங்கியின் சுழற்சிக் கணக்கு	26,880,364	-
லங்கா புத்ரா அபிவிருத்தி வங்கி	4,619,354,548	4,191,902,485
இலங்கை வங்கி	8,878,643	8,878,643
கொழும்பு மாநகர சபை	213,355,082	222,530,746
விமான மற்றும் விமான சேவை (Ltd)	140,517,294	46,839,098
ஏனைய நிறுவனங்கள்	804,199,260	805,714,688
மொத்தம் (அ)	402,785,460	501,385,134
	16,114,776,568	16,084,748,250
திறைசேரி நிதியிட்ட கடன்கள்		
ஏஎஃப் (AHF) கடன் திட்டம்	215,730,336	217,745,834
ஏனைய கடன்கள்	87,557,328	2,316,999,342
மொத்தம் (ஆ)	303,287,664	2,534,745,176
தேறிய மொத்தம் (அ+ஆ)	16,418,064,232	18,619,493,425

நிதிக் கூற்றுக்களுக்கான குறிப்புகள் தொடர்பு..

குறிப்பு 16 - நிலையான சொத்துக்களின் கூற்று 2017

தலைப்பு இல	அமைச்சு/ திணைக்களம்	9151	9152	9153	9160	9180	மொத்தம்
		கட்டங்களும் கட்டமைப்பும்	இயந்திரங்களும் உபகரணமும்	காணி	கட்டங்களும் கட்டமைப்பும்	குத்தகை சொத்து	
1	அதிமேதகு சனாதிபதி	42,048,602	293,860,477		25,568,647		361,477,726
2	பிரதம அமைச்சர் அலுவலகம்	7,205,151,149	276,733,138		289,790,879		7,771,675,165
4	மீயுயர் நீதிமன்ற நீதிபதிகள்		3,904,110				3,904,110
5	அமைச்சரவை அலுவலகம்		72,823,472				72,823,472
6	அரசாங்க சேவை ஆணைக்குழு	13,662,643	8,350,461	13,662,643	144,270,876		179,946,623
7	நீதிச் சேவை ஆணைக்குழு	2,612,225	41,854,518				44,466,743
8	தேசிய பொலிஸ் ஆணைக்குழு		4,296,377				4,296,377
10	இலஞ்சம் அல்லது ஊழல்கள் பற்றிய சாத்துதல்களை புலனாய்வு செய்வதற்கான ஆணைக்குழு	157,531,792	244,946,865	1,075,750,000			1,478,228,657
11	நிதி ஆணைக்குழு அலுவலகம்	5,217,350	13,645,468	258,000,000	139,168,095		416,030,913
12	தேசிய கல்வி ஆணைக்குழு		42,946,871				42,946,871
13	இலங்கை மனித உரிமைகள் ஆணைக்குழு	28,060	71,773,640				71,801,700
16	பாராளுமன்றம்	10,417,068	1,120,636,934				1,131,054,002
17	பாராளுமன்ற முதல்வரின் அலுவலகம்		21,005,563				21,005,563
18	பாராளுமன்ற பிரதம அரசாங்க கொறடாவின் அலுவலகம்		57,695,567				57,695,567
19	பாராளுமன்ற எதிர்க்கட்சித் தலைவர் அலுவலகம்	31,010,400	119,330,272	206,340,000			356,680,672
20	தேர்தல்கள் திணைக்களம்	234,403,903	213,725,550	1,065,973,000			1,514,102,453
21	கணக்காய்வாளர் நாயகம்		169,582,710				169,582,710
24	தேசிய கொள்வனவு ஆணைக்குழு		6,042,801				6,042,801
101	புத்தசாசன அமைச்சு	378,500,000	225,977,536	352,000,000			956,477,536
102	நிதி மற்றும் வெகுசன ஊடக அமைச்சு	225,301,298	326,645,571	8,389,900,000	2,871,369,923		11,813,216,792
103	பாதுகாப்பு அமைச்சு	1,367,747,896	268,174,892		1,270,449,512		2,906,372,300
104	தேசிய கொள்கைகள் மற்றும் பொருளாதார அலுவல்கள் அமைச்சு		834,752,904				834,752,904
106	அனர்த்த முகாமெத்துவ அமைச்சு		712,524,736				712,524,736
108	அஞ்சல், அஞ்சல் சேவைகள் மற்றும் முஸ்லிம் சமய அலுவல்கள் அமைச்சு	31,548,995	348,862,118				380,411,114
110	நீதி அமைச்சு		67,123,415				67,123,415
111	சுகாதாரம், போசணை மற்றும் சுதேச மருத்துவ அமைச்சு	31,564,900,223	12,763,385,630	22,658,800,139	3,370,234,571		70,357,320,563
112	வெளிநாட்டலுவல்கள் அமைச்சு		101,747,150	4,972,095			106,719,245
114	போக்குவரத்து மற்றும் சிவில் விமான சேவைகள் அமைச்சு	29,479,070,339	385,267,984	182,764,151	531,244,340		30,578,346,814
117	உயர் கல்வி மற்றும் நெடுஞ்சாலைகள் அமைச்சு	76,922,000	532,101,794	794,700,000	4,436,261,407		5,839,985,201
118	கமத்தொழில் அமைச்சு	737,800,000	94,614,522	286,700,000			1,119,114,522
119	மின்வலு மற்றும் புதுப்பிக்கத்தக்க சக்தி அமைச்சு		8,000,264				8,000,264
120	மகளிர் மற்றும் சிறுவர் அலுவல்கள் அமைச்சு	72,000,000	335,695,427	26,000,000			433,695,427
121	உள்நாட்டலுவல்கள் அமைச்சு		192,579,139				192,579,139
122	பாராளுமன்ற மறுசீரமைப்பு மற்றும் வெகுசன ஊடக அமைச்சு		99,368,105	31,500,000			130,868,105
123	வட்டமைப்பு மற்றும் நிர்மாணத்துறை அமைச்சு		10,379,416				10,379,416
124	சமூக வலுவூட்டல் மற்றும் நலன்புரி அமைச்சு	27,606,562	449,533,619		168,482,424		645,622,606
126	கல்வி அமைச்சு	149,912,761,648	3,794,575,648		226,412,741		153,933,750,037
130	பொது நிருவாக மற்றும் முகாமெத்துவ அமைச்சு	1,594,664,826	459,781,189	3,389,180,000	56,675,907		5,500,301,922
135	பெருந்தொட்டக் கைத்தொழில் அமைச்சு		48,929,744				48,929,744
136	விளையாட்டுத்துறை அமைச்சு	153,459,433	85,073,831		237,054,857		475,588,122
140	மலைநாட்டு புதிய கிராமங்கள், உட்கட்டமைப்பு வசதிகள் மற்றும் சமுதாய அபிவிருத்தி அமைச்சு		113,390,578				113,390,578
145	சிறைச்சாலைகள் மறுசீரமைப்பு, புனர்வாழ்வளிப்பு, மீள்குழியேற்றம் மற்றும் இந்து சமய அலுவல்கள் அமைச்சு		331,469,103				331,469,103
147	பிரதேச அபிவிருத்தி அமைச்சு		29,558,321				29,558,321
149	கைத்தொழில் மற்றும் வாணிப அலுவல்கள் அமைச்சு	1,051,500,000	279,244,389				1,330,744,389
150	பெற்றோலிய வளங்கள் அபிவிருத்தி அமைச்சு		156,700,242				156,700,242
151	கடற்றொழில் மற்றும் நீரக வளமூலங்கள் அபிவிருத்தி அமைச்சு	22,979,712	48,376,404				71,356,116
153	காணி அமைச்சு		347,347,854	6,805,259			354,153,113
154	கிராமியப் பொருளாதார அலுவல்கள் அமைச்சு	963,250,753	46,367,795				1,009,618,548
155	மாகாண சபைகள் மற்றும் உள்ளூராட்சி அமைச்சு		555,405,196	7,000,000	10,000,000		572,405,196
157	தேசிய கலந்துரையாடல்கள் பற்றிய அமைச்சு		150,466,027				150,466,027
158	அரசு தொழில்முயற்சிகள் அபிவிருத்தி அமைச்சு		195,895,678				195,895,678
159	கூற்றுலாத்துறை அபிவிருத்தி மற்றும் கிறிஸ்தவ சமய அலுவல்கள் அமைச்சு		54,450,776				54,450,776
160	மகாவலி அபிவிருத்தி மற்றும் கூற்றுலா அமைச்சு		324,366,572	19,281,414,642	996,783,428		20,602,564,642
161	வலுவாதார அபிவிருத்தி மற்றும் வன சீவராசிகள் அமைச்சு		319,682,558				319,682,558
162	மாநகர மற்றும் மேல் மாகாண அபிவிருத்தி அமைச்சு		157,181,467	198,500,750			355,682,217
163	உள்ளக அலுவல்கள், வடமேல் அபிவிருத்தி மற்றும் கலாசார அலுவல்கள் அமைச்சு	2,008,005,096	227,651,684	168,075,768			2,403,732,548
165	தேசிய நல்லிணக்க மற்றும் ஒருமைப்பாட்டு அமைச்சு		20,326,012				20,326,012
166	நகரத் திட்டமிடல் மற்றும் நிர்வாகங்கள் அமைச்சு		373,680,620	4,586,133			378,266,754
167	விசேட பணிப்பொறுப்புகளுக்கான அமைச்சு		198,299,471				198,299,471

நிதிக் கூற்றுக்களுக்கான குறிப்புகள் தொடர்பு..

குறிப்பு 16 - நிலையான சொத்துக்களின் கூற்று 2017

தலைப்பு இல	அமைச்சு/ திணைக்களம்	9151	9152	9153	9160	9180	மொத்தம்
		கட்டங்களும் கட்டமைப்பும்	இயந்திரங்களும் உபகரணமும்	காணி	கட்டங்களும் கட்டமைப்பும்	குத்தகை சொத்து	
176	துறைமுகங்கள் மற்றும் கப்பற்றுறை அலுவல்கள் அமைச்சு		266,604,039				266,604,039
182	வெளிநாட்டு தொழில்வாய்ப்பு அமைச்சு	58,502,030	124,036,391				182,538,421
192	சட்டமும் ஒழுங்கும் மற்றும் தெற்கு அபிவிருத்தி அமைச்சு	327,815,536	401,644,803		19,926,856		749,387,195
193	தொழில் மற்றும் தொழிற்சங்க உறவுகள் அமைச்சு		29,703,174				29,703,174
194	தொலைத்தொடர்புகள் மற்றும் டிஜிட்டல் உட்கட்டமைப்பு வசதிகள் அமைச்சு		34,680,016				34,680,016
195	திறமுறை அபிவிருத்தி மற்றும் சர்வதேச வர்த்தக அமைச்சு		92,207,075				92,207,075
196	விஞ்ஞான, தொழில்நுட்ப மற்றும் ஆராய்ச்சி அமைச்சு	182,988	415,359,123		1,768,005		417,310,116
197	திறன்கள் அபிவிருத்தி மற்றும் தொழில் பயிற்சி அமைச்சு	733,833,307	174,146,447	527,553,287	16,010,643		1,451,543,684
198	நீர்ப்பாசன மற்றும் நீரக வளமூல முகாமைத்துவ அமைச்சு	45,193,182	35,482,952	92,402,753	22,425,466		195,504,353
199	ஆரம்பக் கைத்தொழில் அமைச்சு		5,562,042				5,562,042
201	பெளத்த அலுவல்கள் திணைக்களம்		64,325,314				64,325,314
202	முஸ்லிம் சமய பண்பாட்டு அலுவல்கள் திணைக்களம்		30,969,427				30,969,427
203	கிறிஸ்தவ சமய அலுவல்கள் திணைக்களம்		93,251,720				93,251,720
204	இந்து சமய மற்றும் பண்பாட்டலுவல்கள் திணைக்களம்		6,086,907				6,086,907
205	பொது நம்பிக்கைப் பொறுப்பாளர் திணைக்களம்		16,138,084				16,138,084
206	கலாசார அலுவல்கள் திணைக்களம்	23,028,619	30,041,429		112,256,959		165,327,007
207	தொல்பொருளியல் திணைக்களம்		12,468,026		487,533		12,955,559
208	தேசிய நூதனசாலைகள் திணைக்களம்		30,618,155	3,368,013			33,986,168
209	தேசிய சுவடிக்காப்புத் திணைக்களம்		128,571,284				128,571,284
210	தகவல் திணைக்களம்	300,848,000	30,392,127	1,227,750,000			1,558,990,127
211	அரசாங்க அச்சகத் திணைக்களம்		81,270,522				81,270,522
212	பரீட்சைகள் திணைக்களம்	1,517,987,432	179,963,351	630,000,000	179,481,421		2,507,432,204
213	கல்வி வெளிப்படுத்த திணைக்களம்	90,047,610	45,491,313	77,000,000	25,450,212		237,989,136
215	தொழில்நுட்பக் கல்வி மற்றும் பயிற்சித் திணைக்களம்	167,612,108	92,896,388	570,230,000	1,044,939,037		1,875,677,533
216	சமூக சேவைகள் திணைக்களம்	77,310	44,621,752				44,699,062
217	நன்னடத்தை, சிறுவர் பாதுகாப்பு சேவைகள் திணைக்களம்	32,345,000	22,854,051	2,655,000			57,854,051
219	விளையாட்டுத்துறை அபிவிருத்தித் திணைக்களம்	37,224,506	2,997,274		1,272,115,674		1,312,337,455
220	ஆயுர்வேத திணைக்களம்	1,650,310,514	23,112,573	1,858,520,000	427,214,972		3,959,158,058
221	தொழில் திணைக்களம்	1,581,030,374	1,291,121,675	2,255,720,000	1,705,732,106		6,833,604,154
222	இலங்கை தரைப்பட	620,149,948	875,492,978	43,110,930	1,151,787,052		2,690,540,908
223	இலங்கை கடற்படை	679,094,103	864,789,969		206,927,600		1,750,811,672
224	இலங்கை வான்ப்பட	1,524,160,958	48,604,849,579	26,809,188,500	452,600,373		77,390,799,410
225	பொலீஸ் திணைக்களம்	5,523,921,497	268,330,965	3,342,336,150	117,745,156		9,252,333,767
226	குடிவரவு குடியகல்வுத் திணைக்களம்	89,019,676	335,914,750	66,945,000	19,079,739		510,959,165
227	ஆட்களைப் பதிவு செய்ப்பும் திணைக்களம்		83,501,812				83,501,812
228	நீதி மன்ற நிர்வாகம்	749,445,217	170,940,553		409,885,253		1,330,271,022
229	சட்டமா அதிபர் திணைக்களம்	265,118,244	680,514,505	357,600,000	42,818,742		1,346,051,491
230	சட்ட வரைஞர் திணைக்களம்		97,417,827				97,417,827
232	சிறைச்சாலைகள் திணைக்களம்	1,030,850,381	111,931,878	450,460,750	278,298,085		1,871,541,093
233	அரசாங்க இராசாயனப் பகுப்பாய்வாளர் திணைக்களம்	1,100,000,000	739,914,032	83,000,000			1,922,914,032
234	உயர் நீதிமன்றப் பதிவாளர் அலுவலகம்		8,879,222				8,879,222
236	அரசு கரும் மொழிகள் திணைக்களம்	147,000,000	50,455,685	160,000,000			357,455,685
237	தேசிய திட்டமிடல் திணைக்களம்		99,086,521				99,086,521
238	அரசிறைக் கொள்கைத் திணைக்களம்		41,160,938				41,160,938
239	வெளிநாட்டு வளங்கள் திணைக்களம்		116,119,783				116,119,783
240	தேசிய வரவு செலவுத் திட்டத் திணைக்களம்		85,735,898			24,545,387,209	24,631,123,108
241	பகிரங்க தொழில் முயற்சிகள் திணைக்களம்		16,223,722				16,223,722
242	முகாமைத்துவச் சேவைகள் திணைக்களம்		46,573,053				46,573,053
243	அபிவிருத்தி நிதித் திணைக்களம்		23,290,413		315,837,932		339,128,345
244	வர்த்தக மற்றும் முதலீட்டுக் கொள்கைகள் திணைக்களம்		43,124,897				43,124,897
245	அரசு நிதித் திணைக்களம்	3,956,900	23,329,658				27,286,558
246	உள்நாட்டு இறைவரித் திணைக்களம்	2,657,250,000	437,268,860	2,048,300,000			5,142,818,860
247	இலங்கை சுங்கம்	126,095,542	66,241,385				192,336,927
248	மது வரித் திணைக்களம்	94,484,623	28,223,590		157,564,220		280,272,433
249	திறைசேரிச் செயற்பாடுகள் திணைக்களம்		40,635,019				40,635,019
250	அரசு கணக்குகள் திணைக்களம்		31,120,227				31,120,227
251	வில்லை மதிப்பீட்டுத் திணைக்களம்		158,445,159	4,300,000			162,745,159
252	தொகை மதிப்பு புள்ளிவிபரவியல் திணைக்களம்	123,540,090	563,360,614		38,748,370		725,649,074
253	ஓய்வூதியத் திணைக்களம்	581,259,000	47,666,500	1,198,405,000			1,827,330,500
254	பதிவாளர் நாயகம் திணைக்களம்		33,144,982				33,144,982
255	மாவட்டச் செயலகம், கொழும்பு	497,311,087	186,554,392	679,762,000	1,082,153,824		2,445,781,302
256	மாவட்டச் செயலகம், கம்பஹா	640,942,806	319,768,549	946,800,126	190,967,539		2,098,479,019

நிதிக் கூற்றுக்களுக்கான குறிப்புகள் தொடர்பு..

குறிப்பு 16 - நிலையான சொத்துக்களின் கூற்று 2017

தலைப்பு இல	அமைச்சு/ திணைக்களம்	9151	9152	9153	9160	9180	மொத்தம்
		கட்டங்களும் கட்டமைப்பும்	இயந்திரங்களும் உபகரணமும்	காணி	கட்டங்களும் கட்டமைப்பும்	குத்தகை சொத்து	
257	மாவட்டச் செயலகம், களுத்தறை	935,004,921	33,758,217	95,536,500	183,230,245		1,247,529,884
258	மாவட்டச் செயலகம், கண்டி	1,152,764,773	286,204,945	1,677,885,000	46,348,583		3,163,203,301
259	மாவட்டச் செயலகம், மாத்தளை	359,206,200	90,040,991	521,190,500	286,930,687		1,257,368,378
260	மாவட்டச் செயலகம், நுவரெலியா	746,248,276	102,208,021		21,780,639		870,236,936
261	மாவட்டச் செயலகம், காலி	657,746,569	219,836,735	495,786,000	127,607,437		1,500,976,741
262	மாவட்டச் செயலகம், மாத்தறை	840,300,131	430,268,591	503,713,027	70,189,501		1,844,471,250
263	மாவட்டச் செயலகம், அம்பாந்தோட்டை	4,198,019,367	339,119,255	216,130,000	2,046,317		4,755,314,938
264	மாவட்டச் செயலகம் / கச்சேரி - யாழ்ப்பாணம்	1,034,906,683	406,355,828	272,710,000	109,016,957		1,822,989,469
265	மாவட்டச் செயலகம் / கச்சேரி - மன்னார்	29,478,967	143,980,746	31,462,481	297,373,731		502,295,924
266	மாவட்டச் செயலகம் / கச்சேரி - வவுனியா	344,912,147	85,632,689	718,533,500			1,149,078,336
267	மாவட்டச் செயலகம் / கச்சேரி - முல்லைத்தீவு	637,609,782	177,235,256	89,900,000			904,745,038
268	மாவட்டச் செயலகம் / கச்சேரி - கிளிநொச்சி	959,087,323	440,431,954	1,008,263,459	259,837,506		2,667,620,242
269	மாவட்டச் செயலகம் / கச்சேரி - மட்டக்களப்பு	554,111,148	355,817,643	347,201,400	344,447,077		1,601,497,267
270	மாவட்டச் செயலகம் - அம்பாறை	97,989,130	277,539,664	45,300,000	73,030,365		493,859,158
271	மாவட்டச் செயலகம் / கச்சேரி - திருகோணமலை	922,018,843	337,460,481		9,654,208		1,269,133,533
272	மாவட்டச் செயலகம் - குருநாகல்	1,451,437,102	275,627,496	636,451,965	210,996,529		2,574,513,091
273	மாவட்டச் செயலகம் - புத்தளம்	811,432,478	225,246,295	1,147,975,940	104,842,516		2,289,497,229
274	மாவட்டச் செயலகம் - அனுராதபுரம்	968,644,026	304,440,196	2,352,265,000	39,750,600		3,665,099,822
275	மாவட்டச் செயலகம் - பொலநறுவை	1,051,559,482	138,048,323	206,865,860	19,013,631		1,415,487,296
276	மாவட்டச் செயலகம் - பதுளை	960,528,520	204,575,539	1,015,408,000	45,708,222		2,226,220,281
277	மாவட்டச் செயலகம் - மொனராகலை	951,661,395	254,924,702	680,870,000	52,982,855		1,940,438,952
278	மாவட்டச் செயலகம் - இரத்தினபுரி	588,166,189	98,605,932	260,753,965	134,484,150		1,082,010,236
279	மாவட்டச் செயலகம் - கேகாலை	597,816,385	247,450,592	299,158,850	18,180,397		1,162,606,225
280	கருத்திட்ட முகாமைத்துவ மற்றும் கண்காணிப்புத் திணைக்களம்		111,987,823				111,987,823
281	கமநல அபிவிருத்தித் திணைக்களம்	44,084,807	185,845,193		19,525,278		249,455,279
282	நிப்பாசனத் திணைக்களம்	668,542,551	455,425,283	23,061,839,012	7,453,546		24,193,260,392
283	வள வள பாதுகாப்புத் திணைக்களம்	264,750	97,366,175	10,743,934			108,374,859
284	வளசீவராசிகள் பாதுகாப்புத் திணைக்களம்	10,427,159	1,519,107,113	308,690,669	1,862,607		1,840,087,548
285	கமத்தொழில் திணைக்களம்	1,013,925,332	538,041,672	7,251,184,681	74,090,478		8,877,242,163
286	காணி ஆணையாளர் நாயகம் திணைக்களம்	859,852,800	24,701,236	375,611,392			1,260,165,428
287	காணி நிர்ணயத் திணைக்களம்		4,976,917		8,400,000		13,376,917
288	நில அளவையாளர் நாயகம் திணைக்களம்	1,011,814,537	1,120,518,241	5,684,138,350	39,675,013		7,856,146,141
289	ஏற்றுமதி கமத்தொழில் திணைக்களம்	5,672,000	24,500,236	7,187,886			37,360,122
290	கடற்றொழில் மற்றும் நீர் வாய் வளங்கள் திணைக்களம்	25,426,638	40,551,353		16,196,803		82,174,794
291	கடலோரப் பாதுகாப்புத் திணைக்களம்	3,999,730	211,270,775				215,270,505
292	கால்நடை உற்பத்தி மற்றும் சுகாதாரத் திணைக்களம்	838,189,758	12,924,636	1,293,037,440	5,539,631		2,149,691,465
293	இறப்பர் அபிவிருத்தித் திணைக்களம்	202,599,681	38,896,863	366,637,966			608,134,510
294	தேசிய மிருகக்காட்சிசாலைகள் திணைக்களம்	335,550,484	35,039,366		253,553,435		624,143,286
295	வாணிபத் திணைக்களம்		64,044,869				64,044,869
296	இறக்குமதி மற்றும் ஏற்றுமதி திணைக்களம்		4,861,886				4,861,886
298	அளவுக்கூறுகள், கட்டளைகள் மற்றும் சேவைகள் திணைக்களம்		21,626,718				21,626,718
299	இலங்கை புலமைச் சொத்து அலுவலகம்		3,067,687				3,067,687
300	உணவு ஆணையாளர் திணைக்களம்	886,004,500	27,893,169	1,136,415,500			2,050,313,169
301	கூட்டுறவு அபிவிருத்தித் திணைக்களம் (கூட்டுறவுச் சங்கங்களின் பதிவாளர்)		21,521,804				21,521,804
303	நெசவுக் கைத்தொழில் திணைக்களம்	3,000	36,060,797				36,063,797
304	வளிமண்டலவியல் திணைக்களம்	278,325,000	58,399,097	3,274,914,075			3,611,638,172
306	இலங்கை புகையிரதத் திணைக்களம்	139,198,559,013	72,907,773,601	2,141,418,668			214,247,751,282
307	மோட்டார் வாகனத் திணைக்களம்	197,392,720	11,589,339	1,657,075,000	258,790,466		2,124,847,525
308	தபால் திணைக்களம்	189,322,095	488,076,439	338,919,900			1,016,318,434
309	கட்டடத் திணைக்களம்	99,701,342	190,617,032	448,535,000			738,853,374
310	அரசாங்கத் தொழிற்சாலை	779,133,044	76,937,891	480,000,000	5,961,515		1,342,032,450
311	தேசிய பொளதிகத் திட்டமிடல் திணைக்களம்	59,450,000	71,856,600	150,615,000			281,921,600
320	தகவல் தொழிநுட்ப முகாமைத்துவத் திணைக்களம்	229,407,198	1,359,218,869	283,569,000			1,872,195,067
322	தேசிய சமுதாய நிர்வாகங்கள் திணைக்களம்	391,545,037	49,711,567	6,863,337,799			7,304,594,403
323	சட்ட அலுவலர்கள் திணைக்களம்		6,323,861				6,323,861
324	முகாமைத்துவ கணக்காய்வுத் திணைக்களம்		21,991,866				21,991,866
325	இலங்கைக் கடற்கரை பாதுகாப்புத் திணைக்களம்	47,977,859	27,325,548		9,066,496		84,369,903
326	சமூக அடிப்படையிலான சீர்திருத்தத் திணைக்களம்		29,770,854				29,770,854
327	காணி பயன்பாட்டு கொள்வனவு திட்டமிடல் திணைக்களம்	55,000,000	145,626,266	80,000,000			280,626,266
328	மனித வலுவூட்டல் திணைக்களம்		57,478,225				57,478,225
329	தகவல் தொழிநுட்ப முகாமைத்துவ திணைக்களம்		55,887,646				55,887,646
331	திவிநெகும் அபிவிருத்தி திணைக்களம்		556,452,989				556,452,989
332	தேசிய சமுதாய நிர்வாகங்கள் திணைக்களம்		64,166,799				64,166,799
	மொத்தம்	418,672,561,432	174,218,979,912	169,675,264,809	27,223,557,798	24,545,387,209	814,335,751,160

நிதிக் கூற்றுக்களுக்கான குறிப்புகள் தொடர்பு...

	உண்மை நிலை	
	2017 ரூபா	2016 ரூபா
குறிப்பு - 17 அரசு உத்தியோகத்தர்களுக்கான முற்பணங்கள்		
மாகாண சபைக்கு மாற்றப்பட்ட அரசு உத்தியோகத்தர்களுக்கான முற்பணம் (7004)	194,275,195	194,275,195
மத்திய அரசு உத்தியோகத்தர்களுக்கான முற்பணம் (8493)	27,233,556,669	22,838,026,344
	27,427,831,864	23,032,301,539
குறிப்பு - 18 அரசு திணைக்களங்களுக்கான முற்பணங்கள்		
திறைசேரி அங்கீகரித்த முற்பணக் கணக்குகள் (7000)	15,088,063,621	16,092,914,751
	15,088,063,621	16,092,914,751
குறிப்பு - 19 செலுத்திய அங்கத்துவக் கட்டணம்		
செலுத்தப்பட்ட சர்வதேச நாணய நிதிய அங்கத்துவக் கட்டணம் (8234) மற்றும் (8339)	1,885,484,942	1,885,484,942
வெளிநாட்டு உதவிகள் எதிரிணை நிதியங்கள் (8317)	1,631,694,933	1,631,694,933
	3,517,179,875	3,517,179,875

நிதிக் கூற்றுக்களுக்கான குறிப்புக்கள் தொடர்பு...

குறிப்பு 20 - மீள் கடன்

	நிறுவனத்தின் பெயர்	2017.01.01 இல் உள்ள மீதி ரூபா	2017 வருடத்தில் புதிய கடன்கள் ரூபா	2017 வருடத்தில் செலுத்தியவை ரூபா	2017.12.31 இல் உள்ள மீதி ரூபா
1	இலங்கைத் துறைமுக அதிகார சபை கூட்டு கழி : நாணயமாற்று வித்தியாசம் மீதி	59,171,852,349 3,395,574,362 62,567,426,711	-	4,839,922,812	57,727,503,898 2,098,060,795 59,825,564,693
2	இலங்கை அபிவிருத்தி நிதிக் கூட்டுத்தாபனம் கூட்டு கழி : நாணயமாற்று வித்தியாசம் கழி : சுழலும் அறவீடுகளும் அளித்தல்களும் மீதி	23,392,767,971 90,042,221 (63,777,370) 23,419,032,822	3,216,622,020	2,549,476,926	24,086,177,916 76,153,893 (157,572,583) 24,004,759,226
3	லங்காபுத்ர அபிவிருத்தி வங்கி கூட்டு கழி : நாணயமாற்று வித்தியாசம் மீதி	2,665,642,637 93,106,410 2,758,749,047	0	8,878,643	2,749,870,405 59,295,870 2,809,166,275
4	மக்கள் வங்கி கழி : சுழலும் அறவீடுகளும் அளித்தல்களும் மீதி	1,049,397,971 (38,405,897) 1,010,992,074	872,180,743	195,969,788	1,687,203,029 (35,024,573) 1,652,178,456
5	தேசிய அபிவிருத்தி வங்கி கூட்டு கழி : நாணயமாற்று வித்தியாசம் கழி : சுழலும் அறவீடுகளும் அளித்தல்களும் மீதி	4,579,641,076 - (168,550,373) 4,411,090,703	2,981,362,623	433,670,608	6,958,782,717 - (15,565,000) 6,943,217,717
6	தேசிய கால்நடை அபிவிருத்தி சபை கூட்டு கழி : நாணயமாற்று வித்தியாசம் மீதி	4,924,769,678 183,845,175 5,108,614,853	-	-	5,108,614,853 117,559,448 5,226,174,301
7	கொழும்பு மாநகர சபை கூட்டு கழி : நாணயமாற்று வித்தியாசம் மீதி	797,021,453 - 797,021,453	749,387,774	140,517,294	1,405,891,933 - 1,405,891,933
8	மில்கோ பிரைவட் லீமிடட் கூட்டு கழி : நாணயமாற்று வித்தியாசம் மீதி	5,735,026,751 214,994,846 5,950,021,597	501,367,168	-	6,451,388,765 148,204,501 6,599,593,266
9	சம்பத் வங்கி கூட்டு கழி : நாணயமாற்று வித்தியாசம் கழி : சுழலும் அறவீடுகளும் அளித்தல்களும் மீதி	3,405,054,785 - (121,708,523) 3,283,346,262	1,320,287,684	564,440,768	4,039,193,178 - (216,165,119) 3,823,028,059
10	ஹற்றன் நஸனல் வங்கி லிமிடெட் கூட்டு கழி : நாணயமாற்று வித்தியாசம் கழி : சுழலும் அறவீடுகளும் அளித்தல்களும் மீதி	3,048,162,355 - (137,335,083) 2,910,827,272	1,468,067,817	637,087,158	3,741,807,931 - (172,365,852) 3,569,442,079
11	வர்த்தக வங்கி கூட்டு கழி : நாணயமாற்று வித்தியாசம் கழி : சுழலும் அறவீடுகளும் அளித்தல்களும் மீதி	5,184,040,179 - (163,658,701) 5,020,381,477	1,851,369,058	460,328,763	6,411,421,772 5,245,849 (184,898,982) 6,231,768,639

நிதிக் கூற்றுக்களுக்கான குறிப்புக்கள் தொடர்பு...

குறிப்பு 20 - மீள் கடன்

	நிறுவனத்தின் பெயர்	2017.01.01 இல் உள்ள மீதி ரூபா	2017 வருடத்தில் புதிய கடன்கள் ரூபா	2017 வருடத்தில் செலுத்தியவை ரூபா	2017.12.31 இல் உள்ள மீதி ரூபா
12	நேசன் டிரஸ்ட் வங்கி	-	639,625,001	-	639,625,001
	கழி : சுழலும் அறவீடுகளும் அளித்தல்களும்	-	-	-	-
	மீதி	-	639,625,001	-	639,625,001
13	செலான் வங்கி	564,534,301	1,224,563,001	41,900,520	1,705,764,277
	கழி : சுழலும் அறவீடுகளும் அளித்தல்களும்	(41,432,504)	-	-	(142,262,144)
	மீதி	523,101,797	1,224,563,001	41,900,520	1,563,502,133
14	இலங்கை பெற்றோலியக் கூட்டுத்தாபனம்	303,837,558	-	37,979,695	265,857,864
15	இலங்கை சேமிப்பு வங்கி	1,349,347,562	(0)	9,607,640	1,339,739,922
16	சர்வோதயம்	633,395,760	-	-	633,395,760
17	உள்நாட்டுக் கடன் அபிவிருத்தி நிதியம்	5,339,075,943	-	173,451,998	5,165,623,945
18	லங்கா ஓரிக்ஸ் லீசிங் கம்பனி	522,416,791	-	160,546,668	361,870,124
	லங்கா ஓரிக்ஸ் லீசிங் கம்பனி	-	-	-	-
	கழி : சுழலும் அறவீடுகளும் அளித்தல்களும்	-	-	-	-
	மீதி	522,416,791	-	160,546,668	361,870,124
19	இலங்கை வங்கி	899,697,626	829,894,537	213,355,082	1,430,235,642
	கூட்டு கழி : நாணயமாற்று வித்தியாசம்	-	-	-	-
	கழி : சுழலும் அறவீடுகளும் அளித்தல்களும்	(86,001,439)	-	-	(49,431,627)
	மீதி	813,696,187	829,894,537	213,355,082	1,380,804,015
20	நகர அபிவிருத்தி அதிகார சபை	276,749,960	-	-	276,749,960
21	சிலிங்கோ லீசிங் கம்பனி	29,299,336	18	14,649,677	14,649,677
22	பீபல்ஸ் லீசிங் கம்பனி லிமிடட்	92,610,183	-	-	78,499,201
	கூட்டு கழி : நாணயமாற்று வித்தியாசம்	-	-	-	-
	கழி : சுழலும் அறவீடுகளும் அளித்தல்களும்	(14,110,982)	-	-	(42,332,946)
	மீதி	78,499,201	-	-	36,166,256
23	கந்தாரட்ட அபிவிருத்தி வங்கி	26,651,851	-	-	23,228,021
	கூட்டு கழி : நாணயமாற்று வித்தியாசம்	-	-	-	-
	கழி : சுழலும் அறவீடுகளும் அளித்தல்களும்	(3,423,830)	-	-	(10,836,476)
	மீதி	23,228,021	-	-	12,391,545
24	தொலைதூரக் கற்கை மையக் கம்பனி	8,015,401	-	3,206,160	4,809,240
25	இலங்கை மத்திய வங்கி	30,835,542	-	13,693,042	17,142,500
26	பிரஜாசக்தி மாவட்ட நிறுவனம் - பதுளை	5,820,000	-	5,820,000	-
27	சணச அபிவிருத்தி வங்கி	12,056,479	-	-	12,056,479
	மீதி	56,727,422	-	22,719,202	34,008,219
28	சணச அபிவிருத்தி வங்கி	316,557,472	237,540,000	3,854,492	534,031,280
	கழி : சுழலும் அறவீடுகளும் அளித்தல்களும்	(16,211,700)	-	-	(41,139,800)
	மீதி	300,345,772	237,540,000	3,854,492	492,891,480
29	பிலாந்திய அபிவிருத்தி வங்கி	685,030,333	875,703,551	109,368,220	1,451,365,663

நிதிக் கூற்றுக்களுக்கான குறிப்புக்கள் தொடர்பு...

குறிப்பு 20 - மீள் கடன்

	நிறுவனத்தின் பெயர்	2017.01.01 இல் உள்ள மீதி ரூபா	2017 வருடத்தில் புதிய கடன்கள் ரூபா	2017 வருடத்தில் செலுத்தியவை ரூபா	2017.12.31 இல் உள்ள மீதி ரூபா
30	விவசாய அபிவிருத்தி மற்றும் கமநல சேவைகள் அமைச்சு	3,246,446,148	-	4,825,730	3,241,620,419
31	எலைன்ஸ் பைனான்ஸ் கம்பெனி லிமிடட்	108,416,313	(0)	15,509,909	92,906,404
32	இலங்கை மத்திய வங்கியுடனான சுழற்சி நிதியம்	22,756,944,424	7,627,476,709	4,619,354,548	26,662,106,342
	கூட்டு கழி : நாணயமாற்று வித்தியாசம்	-	-	-	-
	கழி : சுழலும் அறவீடுகளும் அளித்தல்களும்	897,039,757			1,208,231,319
	மீதி	23,653,984,181	7,627,476,709	4,619,354,548	27,870,337,661
33	பிராந்திய அபிவிருத்தி வங்கி	531,639,677	606,602,200	-	1,095,818,524
	கழி : சுழலும் அறவீடுகளும் அளித்தல்களும்	(42,423,353)			(140,636,218)
	மீதி	489,216,324	606,602,200	-	955,182,306
34	எச்ஓஎப்சி	214,843,245	-	26,280,801	188,562,444
35	விமான நிலைய வான் போக்குவரத்து சேவை (இலங்கை)	9,544,950,149	-	804,199,260	9,557,081,820
	கழி : நாணயமாற்று வித்தியாசம்	816,330,929	-	-	582,126,497
	மீதி	10,361,281,078	-	804,199,260	10,139,208,317
	வெளிநாட்டு உதவிகள் மீது கடன் வழங்கல்	166,246,443,206	25,002,049,901	16,087,896,204	178,247,243,758
36	உள்ளூர் கடன் அபிவிருத்தி நிதி	215,192,375	(0)	43,619,439	171,572,936
37	இலங்கை றப்பர் உற்பத்தி மற்றும் அபிவிருத்தி கூட்டுத்தாபனம்	773,340,000	-	-	773,340,000
38	இலங்கை கைப்பணி அபிவிருத்திச் சபை	3,291,500	-	1,248,500	2,043,000
39	ஏனைய உள்ளூர்க் கடன்கள்	50,750,000	-	750,000	50,000,000
40	ஏஎச்எப் கடன் திட்டம் 2004/2005	735,074,846	(8)	215,730,336	519,344,501
41	பெற்றோலியம் மற்றும் பெற்றோலியம் வளங்கள் அபிவிருத்தி அமைச்சு	313,155,138	-	26,880,364	286,274,774
42	திறைசேரி செயற்பாட்டுத் திணைக்களம் - (PLGF)	916,231,000	-	-	916,231,000
43	இலங்கை மட்பாண்டக் கூட்டுத்தாபனம்	8,676,923	-	-	8,676,923
44	இலங்கை மீன்பிடிக்கூட்டுத்தாபனம்	50,000,000	-	-	50,000,000
45	இலங்கை மீன்பிடிக்கூட்டுத்தாபனம்	11,600,000	-	-	11,600,000
46	இலங்கை மீன்பிடிக்கூட்டுத்தாபனம்	50,000,000	-	-	50,000,000
47	தேசிய கடதாசி கூட்டுத்தாபனம்	50,000,000	-	-	50,000,000
48	இலங்கை மத்திய வங்கி	131,000	-	131,000	-
49	செலசன்ஸ்	2,325,000	-	2,325,000	-
50	இலங்கை மத்திய வங்கி - SEPI கடன்	120,984,864	149,689,579	39,483,389	231,191,054
	உள்ளூர் நிதியிலிருந்தான கடன்கள்	3,300,752,646	149,689,571	330,168,028	3,120,274,188
	மொத்த நாணயமாற்று வேறுபாடு	164,753,301,909	25,151,739,472	16,418,064,232	178,280,871,093
	நாணயமாற்று முந்திய மொத்தம்	4,793,893,943	-	-	3,086,646,853
	நாணயமாற்றுக்கு பிந்திய மொத்தம்	169,547,195,852	25,151,739,472	16,418,064,232	181,367,517,946

நிதிக் கூற்றுக்களுக்கான குறிப்புகள் தொடர்பு...

குறிப்பு 21 - வர்த்தகக் கூட்டுத்தாபனங்கள் / அரசுவுடமைக் கம்பனிகளின் / ஏனைய கம்பனிகள் / பெருந்தோட்டக் கம்பனிகள் / அபிவிருத்தி வங்கி சந்தைக்கான மூலதன பங்களிப்பு அல்லது அதிலுள்ள பங்குகள் (8468 - 8548)

நிறுவனத்தின் பெயர்	2017.01.01 இல் உள்ள மீதி	2017 இல் அதிகரிப்பு	2017 இல் செம்மையக்கல்கள். குறைப்பு	2017.12.31 இல் உள்ள மீதி
	ரூபா	ரூபா	ரூபா	ரூபா
குறிப்பு 21.1(அ) வணிக பொதுக் கூட்டுத்தாபனங்களின் மூலதனப் பங்களிப்பு	403,065,623,821	52,001,669,163	348,690,000	454,718,602,984
குறிப்பு 21.1 (ஆ) இலங்கை மத்திய வங்கி	15,000,000	-	-	15,000,000
குறிப்பு 21.2 அரசுக்குச் சொந்தமானது அல்லது ஏனைய கம்பனிகளின் பங்குகள்	116,345,300,242	1,588,835,120	4,230,827,480	113,703,307,882
குறிப்பு 21.3 பெருந்தோட்டக் கம்பனிகளிலுள்ள பங்குகள்	1,677,234,650	-	-	1,677,234,650
குறிப்பு 21.4 யு.எஸ். டொலர்களிலுள்ள கம்பனிகளிலுள்ள பங்குகள்	1,254,850,415	62,287,567	-	1,317,137,982
குறிப்பு 21.5 அபிவிருத்தி வங்கியிலுள்ள பங்குகள்	4,549,418,322	2,500,000,000	-	7,049,418,322
மொத்தம்	526,907,427,450	56,152,791,850	4,579,517,480	578,480,701,820

குறிப்பு 21.1 (அ) வர்த்தக பொதுக் கூட்டுத்தாபனங்களில் மூலதனப் பங்களிப்பு

நிறுவனத்தின் பெயர்	2017.01.01 இல் உள்ள மீதி	2017 இல் அதிகரிப்பு	2017 இல் செம்மையக்கல்கள். குறைப்பு	2017.12.31 இல் உள்ள மீதி
	ரூபா	ரூபா	ரூபா	ரூபா
1 விவசாய மற்றும் கமநல் காப்புநிதி சபை	-	50,000,000	-	50,000,000
2 இலங்கை வங்கி	15,000,000,000	5,000,000,000	-	20,000,000,000
3 மத்திய பொறியியல் உசாத்துணை பணிப்பகம்	500,000	-	-	500,000
4 இலங்கை பீங்கான் கூட்டுத்தாபனம்	2,640,000	-	-	2,640,000
5 இலங்கை மின்சார சபை	269,324,368,069	33,370,428,613	-	302,694,796,682
6 இலங்கை மீன்பிடிக்க கூட்டுத்தாபனம்	326,609,805	-	-	326,609,805
7 இலங்கை மீன்பிடித் துறைமுக கூட்டுத்தாபனம்	350,099,843	-	-	350,099,843
8 இலங்கை பெற்றோலியக் கூட்டுத்தாபனம்	28,487,125,000	-	-	28,487,125,000
9 தென்னை அபிவிருத்தி அதிகார சபை	-	88,943,221	-	88,943,221
10 குடியிருப்பாளர் முகாமைத்துவ அதிகார சபை	-	500,000	-	500,000
11 கூட்டுறவு மொத்த விற்பனை நிலையம்	4,397,000,000	1,056,590	-	4,398,056,590
12 அபிவிருத்தி லொத்தர் சபை	2,200,000	-	2,200,000	-
13 ஏற்றுமதி அதிகார சபை	-	10,014,284	-	10,014,284
14 புவியியல் ஆய்வு சுரங்க பணியகம்	-	98,316,264	-	98,316,264
15 விடமைப்ப அபிவிருத்தி நிதியிடல்	346,490,000	-	346,490,000	-
16 ஜனதா தோட்ட அபிவிருத்தி சபை	-	3,670,000,000	-	3,670,000,000
17 தேசிய மாணிக்க கல் மற்றும் ஆபரண	-	30,000,000	-	30,000,000
18 இலங்கை போக்குவரத்து வைத்திய நிறுவனம்	-	62,099,697	-	62,099,697
19 இலங்கை தேசிய திரைப்படக் கூட்டுத்தாபனம்	10,000,000	-	-	10,000,000
20 வியாபார முகாமைத்துவத்திற்கான தேசிய நிறுவனம்	57,175,766	-	-	57,175,766
21 தேசிய கால்நடை அபிவிருத்திச் சபை	576,587,649	-	-	576,587,649
22 தேசிய லொத்தர் சபை	21,263,100	-	-	21,263,100
23 தேசிய சேமிப்பு வங்கி	6,200,000,000	500,000,000	-	6,700,000,000
24 தேசிய நீர்வழங்கல் வழிகாலைமையச் சபை	53,889,834,373	113,194,000	-	54,003,028,373
25 தேசிய விடமைப்ப அபிவிருத்தி அதிகார சபை	-	40,000,000	-	40,000,000
26 மக்கள் வங்கி	7,198,133,000	5,000,000,000	-	12,198,133,000
27 நெல் சந்தைப்படுத்தும் சபை	-	631,484,518	-	631,484,518
28 சிறி ஜெயவர்தன மத்திய வைத்திய சாலை	-	1,016,825,162	-	1,016,825,162
29 இலங்கை வெளிநாட்டு வேலை வாய்ப்பு பணியகம்	-	632,659,759	-	632,659,759
30 இலங்கை ஹோட்டல் முகாமைத்துவ நிறுவனம்	-	454,850,952	-	454,850,952
31 இலங்கை ஆயர்வேத மருந்தகக் கூட்டுத்தாபனம்	5,000,000	-	-	5,000,000
32 இலங்கை ஒலிபரப்புக் கூட்டுத்தாபனம்	307,386,085	-	-	307,386,085
33 இலங்கை மரமுந்திரிகைக் கூட்டுத்தாபனம்	427,287,074	-	-	427,287,074
34 இலங்கை சீமெந்துக் கூட்டுத்தாபனம்	966,971,844	-	-	966,971,844
35 இலங்கை போக்குவரத்துச் சபை	3,944,890,550	-	-	3,944,890,550
36 இலங்கை ஏற்றுமதி கடன் காப்புறுதிக் கூட்டுத்தாபனம்	40,000,000	-	-	40,000,000
37 இலங்கை கைப்பணிச் சபை	69,629,000	-	-	69,629,000
38 இலங்கை காணி மறுசீரமைப்பு மற்றும் அபிவிருத்திக் கூட்டுத்தாபனம்	1,000,000	-	-	1,000,000
39 இலங்கை துறைமுக அதிகார சபை	7,535,916,027	-	-	7,535,916,027
40 இலங்கை ரூபவாழிவிக்க கூட்டுத்தாபனம்	537,743,000	-	-	537,743,000
41 இலங்கை சுற்றுலா ஊக்குவிப்பு	-	33,069,157	-	33,069,157
42 இலங்கை தேயிலை சபை	-	672,012,202	-	672,012,202
43 இலங்கை அரச அபிவிருத்தி மற்றும் நிர்மாணக் கூட்டுத்தாபனம்	16,671,650	-	-	16,671,650
44 இலங்கை அரச பொறியியல் கூட்டுத்தாபனம்	70,000,000	-	-	70,000,000
45 அரச ஈட்டு முதலீட்டு வங்கி	889,813,000	-	-	889,813,000
46 அரச மருந்துகள் உற்பத்திக் கூட்டுத்தாபனம்	59,055,258	-	-	59,055,258
47 அரச மருந்துகள் உற்பத்திக் கூட்டுத்தாபனம்	690,079,000	-	-	690,079,000
48 அரசாங்க அச்சகக் கூட்டுத்தாபனம்	15,000,000	-	-	15,000,000
49 அரச மரக் கூட்டுத்தாபனம்	41,503,668	-	-	41,503,668
50 தொலைத்தொடர்பு ஆணைக்குழு	-	526,214,744	-	526,214,744
51 நகர அபிவிருத்தி அதிகார சபை	1,257,651,060	-	-	1,257,651,060
மொத்தம் (21.1)	403,065,623,821	52,001,669,163	348,690,000	454,718,602,984

நிதிக் கூற்றுக்களுக்கான குறிப்புகள் தொடர்பு...

குறிப்பு - 21.1 (ஆ) - இலங்கை மத்திய வங்கி

பெயர்	2017.01.01 இல் மீதி	2017 இல் அதிகரிப்பு	இல் செம்மையக்கல்கள்.	2017.12.31 இல் மீதி
	ரூபா	ரூபா	குறைப்பு ரூபா	ரூபா
1 இலங்கை மத்திய வங்கி	15,000,000	-	-	15,000,000

குறிப்பு - 21.2 அரசுடமை மற்றும் ஏனைய கம்பனிகளிலான பங்குகள்

கம்பனியின் பெயர்	2017.01.01 இல் உள்ளவாறு	பங்குகளின் எண்ணிக்கை		2017.12.31 இல் உள்ளவாறு	பங்கொன்றின் முகப் பெறுமதி	2017.01.01 இல் உள்ளவாறு முதலீட்டின் பெறுமதி	2017.12.31 இல் உள்ளவாறு முதலீட்டின் பெறுமதி	திறைசேரியின் பங்களிப்பு வீதம்
		அதிகரிப்பு	குறைப்பு					
1 விமான நிலையங்கள் விமான சேவைகள் கம்பனி	200,000			200,000	100.00	20,000,000	20,000,000	98.00
2 பிசிசி லங்கா லிமிடெட்	10,000,000			10,000,000	10.00	100,000,000	100,000,000	100.00
3 வரையறுக்கப்பட்ட லங்கா போகல் கிறிபைட்	254,500			254,500	10.00	2,545,000	2,663,331	0.91
4 கட்டிடப் பொருட்கள் கூட்டுத்தாபனம்	1,000,000			1,000,000	0.46495	118,331		
5 வரையறுக்கப்பட்ட இலங்கை அக்ரோ	11,903,402			11,903,402	10.00	59,517,010	59,517,010	8.50
6 இலங்கை உரக்கூட்டுத்தாபனம்	50,245,608			50,245,608	10.00	502,456,080	502,456,080	100.00
7 இலங்கை ஹோட்டல் கூட்டுத்தாபனம்	1,200,000			1,200,000	2.00	2,400,000	2,400,000	2.00
8 வரையறுக்கப்பட்ட கப்பற் கூட்டுத்தாபனம்	5,000,000			5,000,000	10.00	50,000,000	50,000,000	100.00
9 வரையறுக்கப்பட்ட இலங்கை சிப்பிங் லைன்ஸ்	156,493			156,493	10.00	1,564,930	1,564,930	-
10 வரை, இலங்கை பவுண்டேசன்	4,000,000			4,000,000	10.00	40,000,000	40,000,000	100.00
11 கொழும்பு கொமர்சியல் உரக் கம்பனி	10,000,000			10,000,000	10.00	100,000,000	100,000,000	100.00
12 இலங்கை கொமர்சியல் வங்கி	30,501			30,501	5.00	152,505	152,505.00	0.00418
		3,164		3,164	113.60		359,430	
13 கலாச்சார பிரகரக் கம்பனி	600			600	100.00	60,000	60,000	-
14 சீட்பல்பஜி ஹாம்பந்தொட்ட 2018	10,000,000			10,000,000	10.00	100,000,000	100,000,000	79.00
15 தொலைநூரக் கற்கை மையக் கம்பனி	14,206,509			14,206,509	10.00	142,065,090	142,065,090	99.99
16 கல்தாரி ஹோட்டல் கம்பனி	292,200			292,200	10.00	2,922,000	2,922,000	0.06
17 ஹோட்டல் டெவலப்மென்ட் கம்பனி	2,046,645,686			2,046,645,686	10.00	20,466,456,860	20,466,456,860	100.00
18 மனிதவள சேவை முகவர் (உத்தரவாதம்) வரையறுக்கப்பட்டுள்ளது				-		5,000,000	5,000,000	100.00
19 கிங்ஸ்பெரி கம்பனி (ஹோட்டல் சேவைக் கம்பனி)	2,263			2,263	10.00	22,630	22,630	0.0128
20 குணாஸ் பொல்ஸ் கம்பனி	1			1	10.00	10	10	-
21 சுயாதீன தொலைக்காட்சிக் கம்பனி	9,500,000			9,500,000	10.00	95,000,000	95,000,000	100.00
22 தகவல் தொடர்பாடல் தொழிற்புழை முகவர் இலங்கை		2		2	10.00		20	100.00
23 கஹுட்டகஹு கிரைபட் லங்கா கம்பனி	1,300,000			1,300,000	10.00	13,000,000	13,000,000	100.00
24 களுபோவிட்டியான தேயிலைத் தொழிற்சாலை	4,637,500			4,637,500	10.00	46,375,000	46,375,000	99.90
25 சுந்தளாய் சீனித் தொழிற்சாலை	2,689,993			2,689,993	100.00	268,999,300	268,999,300	100.00
26 லங்காஜ் மகாவலி சிமெந்துக் கம்பனி	480,000			480,000	10.00	4,800,000	4,800,000	10.00
27 லக்சபான பற்றிக் கம்பனி (எலிபன்ட் கூட்டுத்தாபனம்)	1,000			1,000	10.00	10,000	10,000	5.00
28 லங்கா கனரிஸ் கம்பனி	40,002			40,002	100.00	4,000,200	4,000,200	9.09
29 லங்கா சிமெந்துக் கம்பனி	22,246,000			22,246,000	10.00	222,460,000	222,460,000	13.00
30 லங்கா கோல் கம்பனி லிமிடெட்	400,000			400,000	10.00	4,000,000	4,000,000	-
31 லங்கா எலெக்சிற்றிக் கம்பனி	49,880,000			49,880,000	10.00	498,800,000	498,800,000	43.56
32 லக்திவ பொறியியலாளர் கூட்டுத்தாபனம்	2			2	10.00	20	20	100.00
33 லங்கா பப்ரிக் கம்பனி	210,000			210,000	10.00	2,100,000	2,100,000	93.30
34 லங்கா ஹைட்ரோலிக் நிறுவனம்	50,000			50,000	10.00	500,000	500,000	4.54
35 லங்கா இன்டஸ்ட்ரியல் எஸ்டேட்	7,800,000			7,800,000	10.00	78,000,000	78,000,000	48.84
36 லங்கா லேபிலன்ட் கம்பனி	1,289,900			1,289,900	6.94	8,951,906	8,951,906	100.00
37 லங்கா லேபிலன்ட் கம்பனி	860,000			860,000	0.01	8,600	8,600	

நிதிக் கூற்றுக்களுக்கான குறிப்புகள் தொடர்பு...

குறிப்பு - 21.2 அரசுமேலும் மற்றும் ஏனைய கம்பனிகளிலான பங்குகள்

கம்பனியின் பெயர்	2017.01.01 இல் உள்ளவாறு	பங்குகளின் எண்ணிக்கை		2017.12.31 இல் உள்ளவாறு	பங்குகளின் முகப் பெறுமதி	2017.01.01 இல் உள்ளவாறு முதலீட்டின் பெறுமதி	2017.12.31 இல் உள்ளவாறு முதலீட்டின் பெறுமதி	திரைசேரியின் பங்களிப்பு வீதம்
		அதிகரிப்பு	குறைப்பு					
38 இலங்கை லொஜிஸ்டிக் மற்றும் ரெகனொலஜி லிமிடட்	800,205			800,205	10.00	80,002,050	80,002,050	100.00
39 லங்கா டெனரல் சயன்ஸ் கம்பனி	80,000,000			80,000,000	10.00	800,000,000	800,000,000	100.00
40 லங்கா பொஸ்பேர் கம்பனி	7,251,000			7,251,000	10.00	72,510,000	72,510,000	100.00
41 லங்கா எஸ்ரிசி ஜெனரல் டிரேடிங் கம்பனி	10,000,000			10,000,000	10.00	100,000,000	100,000,000	100.00
42 லங்கா ரெகனொலஜிஸ் மில்ஸ் எம்போரியம்	700,000			700,000	10.00	7,000,000	7,000,000	-
43 மாந்தை உட்புக கம்பனி	-	87,095,381		87,095,381	10.00		870,953,810	98.00
44 மிதுறின் லங்கா கம்பனி	300,000			300,000	100.00	30,000,000	30,000,000	100.00
45 மில்கோ பிரைவேர் கம்பனி	51,406,108			51,406,108	100.00	14,476,251,900	14,476,251,900	100.00
46 மில்கோ (பிரைவட்) லிமிடட் - கிரிய மில்க் இண்டஸ்ட்ரீஸ்	31,945,403			31,945,403	10.00	319,454,030	319,454,030	99.99
47 தேசிய கட்சாசிக் கம்பனி	32,300,000			32,300,000	10.00	323,000,000	323,000,000	100.00
48 தேசிய அபிவிருத்தி வங்கி பீஸ்சீ		552,186		552,186	10.00		5,521,860	0.32
49 வேர்ல்ட் டியூட்டி பீ.சி குரூப் லங்கா லிமிடட் (ஓட்டோகிரில் லங்கா லிமிடட்)	1,048			1,048	10.00	10,480	10,480	0.035
50 பரந்தன் இராசயனக் கம்பனி	4,000,000			4,000,000	10.00	40,000,000	40,000,000	100.00
51 றுட்னா லங்கா கம்பனி	500,205			500,205	10.00	5,002,050	5,002,050	100.00
52 ரஜாட்ட உணவுத் தானியக் கம்பனி	386,249			386,249	10.00	3,862,490	3,862,490	-
53 திறன் அபிவிருத்தி நிதியக் கம்பனி	10,000,001			10,000,001	10.00	100,000,010	100,000,010	98.00
54 இலங்கைகாப்பறுதிக் கூட்டுத்தாபனம்	599,568,144			599,568,144	10.00	5,995,681,440	5,995,681,440	99.93
55 இலங்கை இறப்பர் உற்பத்தி மற்றும் ஏற்றுமதி கூட்டுத்தாபனக் கம்பனி	7,798,000			7,798,000	10.00	77,980,000	77,980,000	100.00
56 இலங்கை சேமிப்பு வங்கி	4,584,460	3,620,000		8,204,460	100.00	458,446,000	820,446,000	100.00
57 இலங்கை தொலைதொடர்பு லிமிடட்	893,405,709			893,405,709	10.00	8,934,057,090	8,934,057,090	49.50
58 இலங்கை விமான சேவைக் கம்பனி	490,986,328			511,574,169	100.00	55,388,244,380	51,157,416,900	99.11
59 அரசு வள முகாமைத்துவ நிறுவனம்	4,100,000.00			4,100,000	10.00	41,000,000	41,000,000	100.00
60 இலங்கை றைபோச லிமிடட்		35,000,000		35,000,000	10.00		350,000,000	100.00
61 செலிசின் கம்பனி	615			615	10.00	6,150	6,150	1.00
62 தோமஸ் பிலாருட் இலங்கை கர்ன்சி மற்றும் பாதுகாப்பு அச்சிடல் கம்பனி	2,800,000			2,800,000	10.00	28,000,000	28,000,000	40.00
63 வோக்கர்ஸ் அன்ட் கிரீக் கம்பனி	2,850			2,850	2.00	5,700	5,700	-
64 வோக்கர்ஸ் அன்ட் கிரீக் கம்பனி	100			100	10.00	1,000	1,000	-
65 வெஸ்கோட் பவர் பிரைவேர் கம்பனி(சாதாரண)	55,000,000			55,000,000	112.95	6,212,500,000	6,212,500,000	50.00
மொத்தம்	4,554,613,085	126,270,733	-	4,701,471,659		116,345,300,242	113,703,307,882	

நிதிக் கூற்றுக்களுக்கான குறிப்புக்கள் தொடர்பு...

குறிப்பு - 21.3 பெருந்தோட்டக் கம்பனிகளின் பங்குகள்

கம்பனியின் பெயர்	பங்குகளின் எண்ணிக்கை		2017.12.31 இல் உள்ளவாறு	பங்குகளின் முகப் பெறுமதி	2017.01.01 இல் உள்ளவாறு முதலீட்டின் பெறுமதி (ரூபா)	2017.12.31 இல் உள்ளவாறு முதலீட்டின் பெறுமதி (ரூபா)	திறைசேரியின் பங்களிப்பு வீதம்
	2017.01.01 இல் உள்ளவாறு	அதிகரிப்பு இலக்கம்					
1 அங்கரபதன பிலான்டேசன் லிமிட்	23,284,644		23,284,644	10.00	232,846,440	232,846,440	30.39
2 அகலவத்த பிலான்டேசன் லிமிட்	741		741	10.00	7,410	7,410	0.003
3 டொகவந்தலாவ பிலான்டேசன் லிமிட்	21,664		21,664	6.67	144,430	144,430	0.03
4 பலான்கொட பிலான்டேசன் லிமிட்	4,761		4,761	10.00	47,610	47,610	0.02
5 சிலாபம் பிலான்டேசன் லிமிட்	20,000,001		20,000,001	10.00	200,000,010	200,000,010	100.00
6 எல்கநுவ பிலான்டேசன் லிமிட்	18,000,001		18,000,001	10.00	180,000,010	180,000,010	100.00
7 எல்பிடிய பிலான்டேசன் லிமிட்	15,613,092		15,613,092	5.00	78,065,460	78,065,460	21.43
8 கள்டியா பிலான்டேசன் லிமிட்	51,600,000		51,600,000	10.00	516,000,000	516,000,000	51.00
9 கப்புக்கஸரென பிலான்டேசன் லிமிட்	1		1	10.00	10	10	-
10 ஹெராண பிலான்டேசன் லிமிட்	5,889		5,889	10.00	58,890	58,890	0.023
11 ஹகவத்த பிலான்டேசன் லிமிட்	1		1	10.00	10	10	-
12 கேகாலை பிலான்டேசன் லிமிட்	4,387		4,387	10.00	43,870	43,870	0.02
13 கனவிவள பிலான்டேசன் லிமிட்	1		1	10.00	10	10	-
14 கொரகல பிலான்டேசன் லிமிட்	3,800,557		3,800,557	10.00	38,005,570	38,005,570	11.88
15 குருநாகல பிலான்டேசன் லிமிட்	20,000,001		20,000,001	10.00	200,000,010	200,000,010	100.00
16 மடுலுசீமா பிலான்டேசன் லிமிட்	3,805,653		3,805,653	10.00	38,056,530	38,056,530	13.12
17 மல்வல்லு பிலான்டேசன் லிமிட்	1		1	10.00	10	10	-
18 மல்கெலிய பிலான்டேசன் லிமிட்	9,008		9,008	10.00	90,080	90,080	0.30
19 மத்தரட்ட பிலான்டேசன் லிமிட்	7,806,020		7,806,020	10.00	78,060,200	78,060,200	22.30
20 நமுணுகல பிலான்டேசன் லிமிட்	3,763,301		3,763,301	10.00	37,633,010	37,633,010	15.85
21 புசல்லாவ பிலான்டேசன் லிமிட்	7,816,790		7,816,790	10.00	78,171,230	78,171,230	32.70
22 தலவாக்கல பிலான்டேசன் லிமிட்	368		368	10.00	3,680	3,680	0.0015
23 உடபுச்செல்லாவ பிலான்டேசன் லிமிட்	1		1	10.00	10	10	-
24 வடவல பிலான்டேசன் லிமிட்	151		151	10.00	160	160	-
மொத்தம்	175,537,034	-	175,537,034		1,677,234,650	1,677,234,650	

நிதிக் கூற்றுக்களுக்கான குறிப்புகள் தொடர்பு...

குறிப்பு - 21.4 யு.எஸ்.டொலர் நாணயத்திலுள்ள கம்பனிகளின் பங்குகள்

கம்பனியின் பெயர்	2017.01.01 இல் உள்ளவாறு	பங்குகளின் எண்ணிக்கை		2017.12.31 இல் உள்ளவாறு	பங்கொன்றின் முகப் பெறுமதி	2017.01.01 இல் உள்ளவாறு	2017.12.31 இல் உள்ளவாறு	திறைசேரியின் பங்களிப்பு வீதம்
		அதிகரிப்பு இணக்கம்	குறைவு இணக்கம்			முதலீட்டின் பெறுமதி	முதலீட்டின் பெறுமதி	
					ரூபா	ரூபா	ரூபா	ரூபா
1 ஆசிய மீள் காப்புறுதிக் கூட்டுத்தாபனம்	980			980	US\$1000	144,883,200	152,047,000	
2 இலங்கை கப்பல் முகவராண்மை	24,500			24,500	1(Singapore Dollar)	2,497,775	2,862,332	99.00
3 சர்வதேச நிதிக் கூட்டுத்தாபனம்	7,491			7,491	US\$1000	1,107,469,440	1,162,228,650	
மொத்தம்	32,971	-	-	32,971		1,254,850,415	1,317,137,982	

நாணயமாற்று விகிதம் 2017.01.01 - 2017.12.31 இல் உள்ளவாறு

நாணயம்	2017.01.01 வீதம்	2017.12.31 வீதம்
அமெரிகன் டொலர்	148.71	155.15
சிங்கப்பூர் டொலர்	104.17	116.83

குறிப்பு - 21.5 அபிவிருத்தி வங்கிகளிலுள்ள பங்குகள்

கம்பனியின் பெயர்	2017.01.01 இல் உள்ளவாறு	பங்குகளின் எண்ணிக்கை		2017.12.31 இல் உள்ளவாறு	பங்கொன்றின் முகப் பெறுமதி	2017.01.01 இல் உள்ளவாறு	2017.12.31 இல் உள்ளவாறு	திறைசேரியின் பங்களிப்பு வீதம்
		அதிகரிப்பு இணக்கம்	குறைவு இணக்கம்			முதலீட்டின் பெறுமதி (ரூபா)	முதலீட்டின் பெறுமதி (ரூபா)	
1 பரதேசியா	87,744,671	250,000,000		337,744,671	10.00	877,446,710	3,377,446,710	87.00
2 லங்காபுத்ர அபிவிருத்தி வங்கி	15,000,000			15,000,000	100.00	1,500,000,000	1,500,000,000	99.99
3 லங்காபுத்ர அபிவிருத்தி வங்கி	21,071,022			21,071,022	103.07	2,171,971,612	2,171,971,612	
மொத்தம்	123,815,693	250,000,000	-	373,815,693		4,549,418,322	7,049,418,322	

குறிப்பு - 21.2, 21.3, 21.4, 21.5 - பொழிப்பு

நாணயம்	பங்குகளின் எண்ணிக்கை	பங்களிப்பு முகப்பெறுமதி (ரூபா)
1 பொது	4,701,471,659	113,703,307,882
2 பெருந்தோட்டம்	175,537,034	1,677,234,650
3 டொலர் பெறுமதியிலுள்ள பங்குகள்	32,971	1,317,137,982
4 அபிவிருத்தி வங்கிகள்	123,815,693	7,049,418,322
மொத்தம்	5,000,857,357	123,747,098,836

நிதிக் கூற்றுக்களுக்கான குறிப்புகள் தொடர்பு...

	2017 ரூபா	மீள்சீரமைப்பு 2016 ரூபா
குறிப்பு - 22 திரட்டு நிதி		
ஜனவரி 01 திகதியிலுள்ளவாறான திரட்டிய நிதி ஆரம்ப மீதி	(187,247,051,579)	(403,025,504,824)
கூட்டு: சென்ற வருடத்தின் இணக்கம்	-	(18,846,319,120)
கூட்டு திரட்டு நிதி பெறுவனவு		
செயற்பாட்டின் மூலம் வழங்கப்பட்ட மொத்தக் காசு	1,834,071,287,145	1,678,106,902,922
முதலீட்டு நடவடிக்கைகள் மூலம் வழங்கப்பட்ட மொத்தக் காசு	72,185,175,868	39,675,000,153
நிதி நடவடிக்கை மூலம் வழங்கப்பட்ட மொத்தக் காசு	1,466,007,779,157	1,623,285,963,808
மொத்தக் காசுப் பெறுவனவுகள் (அ)	3,372,264,242,170	3,341,067,866,884
கழி திரட்டு நிதியிலிருந்து மேற்கொள்ளப்பட்ட கொடுப்பனவுகள்		
தொழிற்பாட்டுக்கான மொத்தக் காசுக் கொடுப்பனவு	1,945,575,039,924	1,770,881,752,657
முதலீட்டுக்கான மொத்தக் காசுக் கொடுப்பனவு	657,530,018,379	594,012,706,930
கடன் மீள்செலுத்துகைக்கான மொத்தக் காசுக் கொடுப்பனவு	867,483,510,662	741,548,634,932
மொத்தக் காசுக் கொடுப்பனவு (ஆ)	3,470,588,568,964	3,106,443,094,519
தேறிய காசுப் பெறுவனவுகள் (அ) - (ஆ)	(98,324,326,794)	234,624,772,365
31 டிசம்பர் அன்றிலான திரட்டுநிதியின் இறுதி மீதி (வரவு)	(285,571,378,373)	(187,247,051,579)
குறிப்பு 23 - மீளளிக்கத்தக்க வெளிநாட்டு உதவிகள்		
மீளளிக்கத்தக்க வெளிநாட்டு உதவிகள் சுழற்சி நிதியம் (8760)	2,913,412,847	2,754,566,691
ஐடிஏ சுழற்சி நிதியம் (8814)	13,277,379,778	10,769,850,148
ஏடிபி விசேட டொலர் சுழற்சி நிதியக் கணக்கு (8919)	5,980,062,515	2,667,530,472
இமவ விசேட டொலர் கணக்கு (விவ.அபிவிருத்திக்கான சுழற்சி நிதியம் (8974)	982,665,306	1,020,635,599
ஐடிஆர்டி சுழற்சி நிதியக் கணக்கு (8982)	1,570,884,206	1,570,884,206
இலங்கை மத்திய வங்கி சுழற்சி நிதியக் கணக்கு யென் (9095)	2,334,943,591	857,234,233
இமவ விசேட டொர் மார்க் சுழற்சி நிதியக் கணக்கு (9102)	127,907,606	127,907,606
மத்திய வங்கி விசேட நேர்டிக் சுழற்சி நிதியம் (9111)	99,027,033	99,027,033
விசேட அந்நிய நாணய கணக்கு இத்தாலி 9119	(476,985)	(476,985)
விசேட ரூபா சுழற்சி நிதிக் கணக்கு (9120)	2,570,275,165	2,528,085,651
விசேட அந்நிய நாணய சுழற்சி நிதியக் கணக்கு (யூரோ இத்தாலி) (9121)	498,950,000	498,950,000
விசேட ரூபா சுழற்சி நிதியக் கணக்கு (9122)	909,140,788	925,983,001
விசேட அந்நிய நாணய சுழற்சி நிதியக் கணக்கு (9126)	31,264,171,850	23,820,177,655
குறிப்பு 24 - நானாவித நிதியங்கள்		
ஊழியர் சேமலாப நிதியக் கணக்கு (8098)	223,648,581	828,908,299
ஆசிரியர் விதவைகள் மற்றும் அநாதைகள் ஓய்வூதிய நிதி (8186)	768,159,240	696,478,807
	991,807,821	1,525,387,106
குறிப்பு - 25 - தேறிய சொத்து இணக்க கணக்கு		
கடன் பெறல் மீதான தாக்கம்		
மூரதன செலவ முதலீடு - பொருத்தப்பாடு கடன் கணக்கில் (8341)	(24,088,000,000)	(24,088,000,000)
மூலதன முதலீடு ஒள்நாட்டு மற்றும் வெளிநாட்டு தொகைக்கப்பட்ட கடன் கணக்கு (8342)	(2,664,230,793,414)	(3,675,812,055,800)
திறைசேரி பத்திர திருப்பி செலுத்தும் கணக்கு (9103)	(3,754,370,053,464)	(3,566,513,751,206)
இலங்கை இபிவிருத்தி பத்திர முதலீட்டு கணக்கு (9106)	(637,886,008,620)	(572,198,550,000)
அந்நிய சொலாவனி வங்கி அலகு முதலீட்டு கணக்கு (9108)	(64,199,016,000)	(41,594,973,831)
திறைசேரி ஒண்டியல் பயன்பாட்டு கணக்கு (9109)	(724,705,505,691)	(792,396,360,000)
சொத்து முதலீட்டு கணக்கு (9183)	(12,261,954,236)	(16,495,638,658)
வெளிநாட்டு நாணய தவணை நிதியீட்டல் வசதி (9191)	(217,053,816,000)	(104,860,000,000)
சர்வதேச இறைமை முறி முதலீட்டுக் கணக்கு (9195)	(1,475,048,820,000)	-
வெளிநாட்டு நாணய வங்கிப் பிரிவு (கருத்திட்டம்) முதலீட்டுக் கணக்கு (9197)	(14,256,935,423)	-
	(9,588,100,902,847)	(8,793,959,329,494)

நிதிக் கூற்றுக்களுக்கான குறிப்புகள் தொடர்பு...

	2017 ரூபா	மீள்சீரமைப்பு 2016 ரூபா
நிதி மற்றும் நிதியல்லாத சொத்துக்களை கைக்கொள்ளல் மீதான தாக்கம்		
அரசு கூட்டுத்தாபன மூலதன நிதி (8467)	454,733,602,985	403,080,623,821
அரசு பங்கு கணக்கு (8547)	123,747,098,836	123,826,803,629
படு கடன் முதலீட்டு கணக்கு (9117)	181,367,517,946	169,547,195,852
ஆலைச் சொத்துக்கள் மற்றும் உபகரணங்கள் ஒதுக்க நிதி (9165)	762,566,559,615	309,177,036,991
வேலை முன்னேற்ற ஒதுக்க நிதி கணக்கு (9166)	27,223,804,335	7,077,190,884
குத்தகை சொத்து ஒதுக்க நிதி கணக்கு (9182)	24,545,387,209	30,400,467,949
வாடகை மற்றும் முன் வேலை ஒதுக்கம் (9189)	750,310,073	228,769,715
	1,574,934,281,000	1,043,338,088,841
	(8,013,166,621,848)	(7,750,621,240,653)
டிசம்பர் 31 இல் உள்ளவாறு மீதி		
குறிப்பு: குடியரசு அரசியலமைப்பின் இலக்கம் 149 மற்றும் 150 ஆகிய உறுப்பரைகளின் ஏற்பாடுகளின் பிரகாரம், நிதி மற்றும் நிதி அல்லாத சொத்துக்களின் எடுத்தல் செலவினங்களும் உள்நாட்டு மற்றும் வெளிநாட்டுக் கடன் பெறுகைகளின் வருமானமும் திரட்டிய நிதியத்தில் பதிவு செய்யப்பட்டுள்ளன. எனவே, இந்த திரட்டிய நிதியத்தின் மீதான தாக்கம் தேறிய சொத்துகள் சீராக்கல் கணக்கு மூலம் சரிசெய்யப்பட்டுள்ளது.		
குறிப்பு 26 - வங்கி மேலதிகப் பற்று		
திறைசேரி அனுமதிக்கப்பட்ட கட்டுநிதிக் கணக்கு (7002)	2,847,181,635	7,431,589,929
திறைசேரி அனுமதிக்கப்பட்ட கட்டுநிதிக் கணக்கு - மீவெக (7003)	71,289,902	48,362,068
தி.பி.செ. காசுக் கணக்கு (8020) குறிப்பு 26(1)	(140,300,840,780)	(158,890,226,219)
அரசு முகவர் நடைமுறைக் கணக்கு (8030)	38,132,124	10,402,435
இலங்கை மத்திய வங்கி தற்காலிக ஈடுபடுத்திய கணக்கு (8192)	(27,511,761,858)	(27,388,999,302)
இலங்கை மத்திய வங்கி-சர்வதேச அபிவிருத்தி முகவர் விலேட் டொலர்க் கணக்கு (8813)	9,846,590,923	5,890,186,227
இலங்கை மத்திய வங்கி-விசேட டொலர்க் கணக்கு - ஆசியா அபிவிருத்தி வங்கி கடன் (8918)	3,513,665,639	3,857,344,761
விவசாய அபிவிருத்திக்கான விலேட் டொலர்க் கணக்கு கணக்கு - சர்வதேச நிதி (8973)	652,277,919	842,083,261
இலங்கை மத்திய வங்கி-விசேட யென் கணக்கு (9094)	109,807,882	2,195,120,403
விசேட வெளிநாட்டு நாணய பிரான்ஸ் அபிவிருத்தி முகவர் கணக்கு (9125)	194,195,990	319,020,184
	(150,539,460,624)	(165,685,116,253)
குறிப்பு 26(1)		
தி.பி.செ. காசுக் கணக்கு (8020) பின்வரும் கணக்குகளை உள்ளடக்குகிறது		
இலங்கை வங்கி - 0002026450	(113,630,664,237)	(128,351,716,794)
மக்கள் வங்கி - 014100130110432	(76,130,776,033)	(37,176,856,301)
இலங்கை மத்திய வங்கி - 50516	305,099	476,262
இலங்கை மத்திய வங்கி - 45026	44,648,476,096	-
இலங்கை மத்திய வங்கி - 50548	138,259,752	-
இலங்கை வங்கி - 0007040004	224,552,863	224,552,863
இலங்கை வங்கி - 0007040501	1,473,969,582	1,473,969,582
இலங்கை வங்கி - 0007041570	1,936,216,724	2,978,028,795
இலங்கை வங்கி - 0007041571	1,038,819,374	1,961,319,374
	(140,300,840,780)	(158,890,226,219)
குறிப்பு 27 - இலங்கை மத்திய வங்கியிலிருந்து முற்பணம்		
இலங்கை மத்திய வங்கியிலிருந்து முற்பணம் - நாணயச் சட்டப் பிரமாணம் (8176)	199,800,871,400	83,306,771,400
	199,800,871,400	83,306,771,400
குறிப்பு 28 - அரசு கடன்கள்		
உள்ளூர்		
திறைசேரி உண்டியல் (8085)	724,705,505,691	792,396,360,000
திறைசேரி முறிகள் (9093)	3,754,370,053,464	3,566,513,751,205
உப மொத்தம் (அ)	4,479,075,559,155	4,358,910,111,205
ரூபாய்க் கடன்கள் (8249)	24,088,000,000	24,088,000,000
இலங்கை அபிவிருத்தி முறிகள் (9105)	637,886,008,620	572,198,550,000
வெளிநாட்டு நிறுவனங்களின் உள்ளூர் கடன்கள் (9107)	64,199,016,000	41,594,973,831
வெளிநாட்டு நாணய வங்கிப் பிரிவு (கருத்திட்டம்) (9196) குறிப்பு 28(I)	14,256,935,423	-
உப மொத்தம் (ஆ)	740,429,960,043	637,881,523,831
மொத்தக் கடன்கள் - உள்ளூர் (அ + ஆ)	5,219,505,519,198	4,996,791,635,036
குத்தகை கடன் 9181	12,261,954,236	16,495,638,658

நிதிக் கூற்றுக்களுக்கான குறிப்புக்கள் தொடர்பு...

	2017 ரூபா	மீள்சீரமைப்பு 2016 ரூபா
வெளி நாடு		
வெளிநாட்டுக் கடன்கள் (8343) - குறிப்பு 28(II)	2,664,230,793,414	3,675,812,055,800
வெளி நாட்டு நாணய தவணை நிதியிடல் வசதி (9190) - குறிப்பு 28(III)	217,053,816,000	104,860,000,000
சர்வதேச நாணய முறிகள் (9194) - குறிப்பு 28(IV)	1,475,048,820,000	-
மொத்த வெளிநாட்டுக் கடன் பெறல்	4,356,333,429,414	3,780,672,055,800
மொத்தக் கடன் பெறல்	9,588,100,902,848	8,793,959,329,494
குறிப்பு 29- வைப்புக்கள் மற்றும் ஏனைய பொறுப்புக்கள்		
திறைசேரி பொது வைப்புக்கள் கணக்கு (6000)	75,130,917,052	64,347,225,770
மாவட்டச் செயலகங்களுக்கான திறைசேரி வைப்புக் கணக்கு (6003)	(10,674,838)	(12,861,285)
பொது சேவை இணக்க உத்தரவாத சங்கம் (8013)	1,043,301	8,426,419
	75,121,285,516	64,342,790,904
குறிப்பு - 30 அரசு திணைக்களம் ஊடான தொழிற்பாட்டுக் கணக்கு		
பொது முகாமையாளர் - புகையிரதத் திணைக்களம் (8003)	(1,000,515,781)	(977,606,985)
பணிப்பாளர் நாயகம் - சங்கத் திணைக்களம் (8005)	(119,950,344)	(18,720,172)
தபால் மா அதிபர் - தபால் திணைக்களம் (8037)	(396,979,984)	(400,071,183)
திறைசேரி செயற்பாட்டுத் திணைக்களம் (8233) உடம் (8583) உடம்	(3,963,994)	(3,995,094)
திறைசேரி தொழிற்பாட்டுத் திணைக்களம் (9092)	235,548,416	219,379,544
மாகாணசபைகள் (8657)	(37,953,565)	(37,953,565)
பண்டங்கள் சேவைகள் வரி சேகரிப்பு (9098)	(20,772,460)	(20,772,460)
செயற்படாத கணக்குகள் (9100)	346,240,339	3,247,560,146
தபால் திணைக்கள பணப்பரிமாற்ற முகவர் (9184)	(103,349,223)	(26,505,220)
பெறுமதி சேர் கட்டுப்பாட்டு கணக்கு (9185)	457,407,226	-
திறைசேரி முறி சலுகை கணக்கு (9187)	(98,072,083,123)	(80,667,872,022)
திறைசேரி முறி மூலதன வட்டி (9192)	403,918,000	650,774,056
திறைசேரி முறி வழங்கல் மீதான சலுகை (9193)	(27,628,275,846)	(30,599,261,942)
	(125,940,730,340)	(108,635,044,897)
குறிப்பு - 31 நானாவித கணக்குகள் (வரவு / செலவு)		
முடிக்குரிய முகவராண்மை கணக்கு மீதான நாணயமாற்று வேறுபாடு (8029)	98,064,923	84,183,758
வெளிநாட்டு உதவிகள் செலவுக் கணக்கு (8301)	(80,558,007)	(80,558,007)
ஆள் நிதி முதலீட்டுக் கணக்கு (8574)	(46,492,720)	(46,492,720)
ஆள் நிதிக் கணக்கு (8575)	46,492,720	46,492,720
முலதன வரியாக தேசிய ஆதாய ஆணையாளரிடமிருந்து பெறப்பட்ட இருப்பு சான்று (8491)	(88,589)	(88,589)
தேசிய வீடமைப்பு முறிக்கான முதலீட்டுக் கணக்கு (8859)	(1,284,200)	(1,284,200)
நாணய கொடுப்பனவு கணக்கு - சர்வதேச நாணய நிதியம் (8340)	616,811,553	616,811,554
	632,945,680	619,064,516

நிதிக் கூற்றுக்களுக்கான குறிப்புகள் தொடர்பு...

கடன் இலக்கம்	பெயர்	கூடுதல்	2017.01.01 இல் மீதிகள்		நடைமுறை ஆண்டில் கணக்கிடப்பட்டது		மீள் கொடுப்பவை		இறுதி மதி 2017.12.31	
			கடன் நாணயம் தொகை	ரூபா	கடன் நாணயம் தொகை	ரூபா	கடன் நாணயம் தொகை	ரூபா	சமீபநேரத்தில்	கடன் நாணயம் தொகை
2013013	பாரிய இரத்தாபி நிர்வாகிகள் திட்டம் - I	USD	3,077,552	488,136,183		724,136	110,568,887	(17,836,364)	2,353,416	359,730,932
2009001	பதிய லக்ஷான மற்றும் விமலசுரந்தர் நிர்வாகிகள் உற்பத்தி திட்ட புரையாட்டி - I	USD	1,757,103	263,213,955		878,620	134,448,323	5,514,634	878,483	134,280,266
2009003	பதிய லக்ஷான மற்றும் விமலசுரந்தர் நிர்வாகிகள் உற்பத்தி திட்ட புரையாட்டி - II	USD	215,856	32,335,295		107,930	16,515,682	677,460	107,926	16,497,073
2010012	ஆரம்ப லக்ஷான மற்றும் விமலசுரந்தர் நிர்வாகிகள் உற்பத்தி திட்ட புரையாட்டி - II	EUR	3	406				63	3	469
2010039	கிழக்கு இரயில்வே வலைபின்னல் புரையாட்டி	EUR	-	(3)					-	(3)
2013011	210 ஸ்டீல் பாலங்கள் மட்டமைத்தல்	USD	8,076,869	1,209,914,915		1,242,596	190,188,762	24,925,217	6,834,273	1,044,651,370
2013028	இரத்த வங்கி மேம்படுத்தல் - தேசிய பரிமாற்ற சேவை	USD	3,880,626	581,317,700		776,125	118,031,477	11,251,563	3,104,501	474,537,786
2013044	பதுளை ஆலியல ஒன்றிணைக்கப்பட்ட நிர்வாகிகள் திட்டத்தை அமுல்படுத்தல்	USD	8,418,181	1,261,043,514		1,683,638	257,693,592	26,057,301	6,734,543	1,029,407,223
2014014	மொணராகலை - பதுளை ஒன்றிணைக்கப்பட்ட நிர்வாகிகள் திட்டம்	LKR	1,034,063,570	1,034,063,570	184,344,951	104,590,367	104,590,367		-	1,113,818,155
2015035	மருத்துவமனை திட்டத்தில் மருத்துவ கழிவு முகாமையத்துவ திட்டத்தை நிறுவுதல்	LKR		352,212,520						352,212,520
2016002	ஆணமடுவ ஒன்றிணைக்கப்பட்ட நிர்வாகிகள் திட்டம்	LKR	-	-	372,770,463				-	372,770,463
2016013	கருத்துறை மத்திய வைத்தியசாலை அபிவிருத்தி	EUR	4,317,442	681,612,741				106,258,730	4,317,442	787,871,471
2016042	தெற்கு நெடுஞ்சாலை வெலிபுத்த இருந்து வெற்றிய	LKR			2,878,790,053				-	2,878,790,053
2011034	கொல்காணா - வலங்கொட நிர்வாகிகள் திட்டம்	EUR	8,588,337	1,355,876,798	298,392	924,464	159,193,175	207,645,555	7,962,265	1,452,999,414
2012005	பாரிய தம்பளர் நிர்வாகிகள் திட்டம்	USD	7,978,104	1,195,119,985	1,705,748	1,425,833	217,432,669	28,408,014	8,258,019	1,262,277,815
2012013	ஹம்முத்தொடவை மத்திய வைத்தியசாலை அபிவிருத்தி	EUR	5,855,270	924,396,067		585,527	96,702,243	133,958,916	5,269,743	961,652,740
2015020	கொல்காணா - வலங்கொட நிர்வாகிகள் திட்டம் -மேலதிக நிதி	LKR	331,873,327	331,873,327					331,873,327	331,873,327
2012014	நுராலிய மரவட்ட வைத்தியசாலை அபிவிருத்தி	EUR	4,956,130	782,445,059		517,161	85,411,371	113,014,611	4,438,969	810,048,299
2010027	அம்பாறை நிர்வாகிகள் திட்டம் -கட்டம் -III	USD	7,619,571	1,141,411,799		1,904,893	291,558,328	23,662,579	5,714,678	873,516,050
	மொத்தம்			11,634,973,831			1,782,334,874	663,538,279		14,256,935,423
										3,740,758,188

நதிக் கூற்றுக்களுக்கான குறிப்புகள் தொடர்பு...

குறிப்பு 28 (II) - வெளிநாட்டு கடன் மீதிகள் கூற்று (8343)	கடன் இலக்கம்	பெயர்	மீட்டி	2017.01.01 இல் மீதிகள்		நடைமுறை ஆண்டில் கணக்கிடப்பட்டது		மீள் கொடுப்பனவு		இறுதி மதி 2017.12.31	
				கடன் நாயமம் தொகை	ரூபா	கடன் நாயமம் தொகை	ரூபா	கடன் நாயமம் தொகை	ரூபா	கடன் நாயமம் தொகை	ரூபா
கனடா											
1967001	அல்பெர்ட்ஸ், நர், அச்சுத்தான் இறக்குமதி	CAD	6,247	694,526	6,248	708,020	13,456	(1)	(38)		
1968004	அச்சுத்தான் இறக்குமதி	CAD	31,250	3,474,025	31,250	3,706,164	232,139	-	0		
1969004	அச்சுத்தான் இறக்குமதி	CAD	62,500	6,948,050	25,000	2,964,931	577,170	37,500	4,560,289		
1969005	அல்பெர்ட்ஸ் நர் இறக்குமதி	CAD	37,500	4,168,829	25,000	2,964,931	316,197	12,500	1,520,095		
1969007	பண்டங்கள் இறக்குமதி	CAD	125,000	13,896,100	50,000	5,929,863	1,154,340	75,000	9,120,578		
1970006	பண்டங்கள் இறக்குமதி	CAD	230,000	25,568,824	57,500	6,819,342	2,227,846	172,500	20,977,328		
1971004	பண்டங்கள் இறக்குமதி	CAD	281,250	31,266,225	62,500	7,412,328	2,747,788	218,750	26,601,685		
1972003	அச்சுத்தான், ரேடிபோ, தொலைத்தொடர்பு உபகரணங்கள் இறக்குமதி	CAD	150,000	16,675,320	25,000	2,964,931	1,490,574	125,000	15,200,963		
1973004	அச்சுத்தான், ஹாலோன் மற்றும் டயர் கோட் இறக்குமதி	CAD	282,625	31,419,082	40,375	4,788,364	2,828,747	242,250	29,459,465		
1974005	பண்டங்கள் இறக்குமதி	CAD	412,500	45,857,130	55,000	6,522,849	4,140,472	357,500	43,474,753		
1975004	பண்டங்கள் இறக்குமதி	CAD	420,000	46,690,896	52,500	6,226,356	4,226,289	367,500	44,690,829		
1975005	பண்டங்கள் இறக்குமதி	CAD	2,850,000	316,831,080	300,000	35,579,175	28,847,730	2,550,000	310,099,635		
1977009	பசளை மற்றும் சரக்குகள் இறக்குமதி	CAD	2,625,000	291,818,100	250,000	29,649,313	26,649,500	2,375,000	288,818,288		
1978005	பசளை, அலும், ரொட்டல் மற்றும் அல்பெர்ட்ஸ் இறக்குமதி	CAD	5,750,000	639,220,600	500,000	59,298,625	58,518,450	5,250,000	638,440,425		
பிரான்சு											
2002048	பண்டங்கள் இறக்குமதி	EURO	(1)	(185)	-	-	(29)	(1)	(214)		
ஜெர்மனி											
2001049	16 லொக்சுரோபோட்டிஸ் கொள்வனவு	EURO	3,988,076	629,614,300	332,340	59,015,525	96,520,810	3,655,737	667,119,585		
2001054	1995 ரொட்டிசுக்கு ரொதுச் சரக்குகள் உதவி	EURO	3,617,492	571,108,650	185,088	32,867,108	88,123,160	3,432,405	626,364,702		
2001058	பண்டங்கள் இறக்குமதி	EURO	1,877,464	296,403,197	113,507	20,156,072	45,649,921	1,763,957	321,897,046		
2001060	சீனெல்ஸ் உதவிக்கான மின்சார உபகரணங்கள் இறக்குமதி	EURO	347,679	54,889,500	17,384	3,086,965	8,471,543	330,295	60,274,078		
2001064	பண்டங்கள் இறக்குமதி	EURO	2,730,298	431,043,606	151,342	26,874,763	66,453,667	2,578,955	470,622,510		
2001067	கடன் பண்டங்கள் இறக்குமதி	EURO	1,533,874	242,159,125	102,258	18,158,624	37,248,871	1,431,615	261,249,372		
2001068	கடன் பண்டங்கள் இறக்குமதி	EURO	2,364,723	373,328,699	127,823	22,698,281	57,571,787	2,236,900	408,202,205		
2001106	கடன் பண்டங்கள் இறக்குமதி	EURO	2,723,142	429,913,830	125,778	22,335,106	66,403,060	2,597,364	473,981,784		
2001108	கடன் பண்டங்கள் இறக்குமதி	EURO	2,812,106	443,959,054	127,823	22,698,281	68,582,572	2,684,283	489,843,345		
2001111	பண்டங்கள் இறக்குமதி	EURO	824,202	130,120,166	63,400	11,258,348	19,973,555	760,802	138,835,373		
2001112	பண்டங்கள் இறக்குமதி	EURO	2,264,000	357,427,293	167,704	29,780,143	54,897,060	2,096,297	382,544,211		
2001113	பண்டங்கள் இறக்குமதி	EURO	1,458,205	220,212,963	126,800	22,516,692	35,266,050	1,331,404	242,962,322		
2001116	பண்டங்கள் இறக்குமதி	EURO	773,074	122,048,452	64,423	11,439,933	18,710,210	708,651	129,318,729		
2001123	பண்டங்கள் இறக்குமதி	EURO	910,100	143,625,805	82,318	14,619,553	14,587,767	786,878	143,594,020		
ஜெர்மனி											
2001117	சிறிய தொழில் முயற்சியாளர் ஊக்குவிப்புத் திட்டம் - அநி.க.க	EURO	2,326,890	367,355,927	125,778	22,335,106	56,650,714	2,201,112	401,671,535		

நிதிக் கூற்றுக்களுக்கான குறிப்புகள் தொடர்பு...

குறிப்பு 28 (II) - வெளிநாட்டு கடன் மீதிகள் சுற்று (8343)	கடன் இலக்கம்	பெயர்	மூலம்	2017.01.01 இல் மீதிகள்		நடைமுறை ஆண்டில் கணக்கிடப்பட்டது		மீள் கொடுப்பனவு		இறுதி மதி 2017.12.31	
				கடன் நாயமம் தொகை	ரூபா	கடன் நாயமம் தொகை	ரூபா	கடன் நாயமம் தொகை	ரூபா	கடன் நாயமம் தொகை	ரூபா
யுஎஸ்எர்				-	-	-	-	-	-	-	-
1976007	கோதுமை வழங்கல்	பீஎல்	480-தலைப்பு	8							8
1-1976											
1976008	கோதுமை வழங்கல்	பீஎல்	480-தலைப்பு	1,147,707	171,926,480	1,147,707	175,094,968	1,147,707	3,168,474		(14)
1-1977											
1978019	கோதுமை வழங்கல்	பீஎல்	480-தலைப்பு	2,210,337	331,108,411	1,105,168	169,453,905	1,105,168	7,275,765	1,105,168	168,930,271
1-1978											
1979012	கோதுமை வழங்கல்	பீஎல்	480-தலைப்பு	1,568,426	234,950,242	522,809	79,863,321	522,809	4,740,725	1,045,618	159,827,646
1-1979											
1980030	கோதுமை வழங்கல்	பீஎல்	480-தலைப்பு	3,007,670	450,548,890	751,917	115,190,664	751,917	9,444,308	2,255,752	344,802,534
1-1980											
1981026	கோதுமை வழங்கல்	பீஎல்	480-தலைப்பு	2,731,963	409,248,122	546,393	83,654,029	546,393	8,480,889	2,185,571	334,074,982
1-1981											
1982018	கோதுமை வழங்கல்	பீஎல்	480-தலைப்பு	4,772,634	714,940,585	681,805	104,798,311	681,805	15,160,613	4,090,829	625,302,887
1-1982											
1982019	கோதுமை வழங்கல்	பீஎல்	480-தலைப்பு	3,224,382	483,012,454	537,397	82,327,020	537,397	10,033,149	2,686,985	410,718,583
1-1983											
1983016	கோதுமை வழங்கல்	பீஎல்	480-தலைப்பு	5,855,855	877,207,148	731,982	111,480,856	731,982	17,482,364	5,123,873	783,208,657
1-1984											
1984016	கோதுமை வழங்கல்	பீஎல்	480-தலைப்பு	7,241,892	1,084,835,464	829,696	125,599,332	829,696	20,898,875	6,412,196	980,135,007
1-1985											
1985009	கோதுமை வழங்கல்	பீஎல்	480-தலைப்பு	10,215,317	1,530,254,446	645,708	98,919,786	645,708	31,426,000	9,569,609	1,462,760,660
1-1986											
1986004	கோதுமை வழங்கல்	பீஎல்	480-தலைப்பு	7,871,649	1,179,172,909	727,614	111,406,009	727,614	24,232,958	7,144,034	1,091,999,858
1-1987											
1987026	கோதுமை வழங்கல்	பீஎல்	480-தலைப்பு	9,569,555	1,433,519,399	797,463	122,031,368	797,463	29,368,407	8,772,092	1,340,856,438
1-1988											
1988046	கோதுமை வழங்கல்	பீஎல்	480-தலைப்பு	14,080,554	2,109,267,091	1,106,112	169,160,785	1,106,112	43,099,610	12,974,443	1,983,205,915
1-1989											
1989054	கோதுமை வழங்கல்	பீஎல்	480-தலைப்பு	16,211,597	2,428,497,222	1,157,971	178,073,506	1,157,971	50,595,236	15,053,626	2,301,018,952
1-1990											
1991042	கோதுமை வழங்கல்	பீஎல்	480-தலைப்பு	1,023,953	153,388,185	204,791	31,292,356	204,791	3,117,098	819,163	125,212,926
1-1991											
1992024	கோதுமை வழங்கல்	பீஎல்	480-தலைப்பு	3,242,452	485,719,390	540,409	82,861,630	540,409	10,162,603	2,702,044	413,020,363
1-1992											
1993006	கோதுமை வழங்கல்	பீஎல்	480-தலைப்பு	2,888,377	432,678,827	412,625	63,342,101	412,625	9,093,765	2,475,752	378,430,491
1-1993											
1994002	கோதுமை வழங்கல்	பீஎல்	480-தலைப்பு	5,975,882	895,187,052	746,985	114,730,576	746,985	18,805,427	5,228,897	799,261,903
1-1994											
1994040	கோதுமை வழங்கல்	பீஎல்	480-தலைப்பு	7,296,521	1,093,018,894	810,725	124,548,215	810,725	22,914,482	6,485,797	991,385,161
1-1995											
1995055	கோதுமை வழங்கல்	பீஎல்	480-தலைப்பு	3,981,798	596,473,300	398,180	60,483,507	398,180	11,783,414	3,583,618	547,773,207
1-1996											
1997013	கோதுமை வழங்கல்	பீஎல்	480-தலைப்பு	4,202,955	629,602,722	382,087	58,729,500	382,087	13,164,879	3,820,868	584,038,101
1-1997											

நிதிக் கூற்றுக்களுக்கான குறிப்புகள் தொடர்பு...

குறிப்பு 28 (1) - வெளிநாட்டு கடன் மீதிகள் கூற்று (8343)	கடன் இலக்கம்	பெயர்	ஊழியர்	2017.01.01 இல் மீதிகள்		நடைமுறை ஆண்டில் கணக்கிடப்பட்டது		மீள் கொடுப்பனவு		இறுதி மதி 2017.12.31		
				கடன் நாயமம் தொகை	ரூபா	கடன் நாயமம் தொகை	ரூபா	கடன் நாயமம் தொகை	ரூபா	கடன் நாயமம் தொகை	ரூபா	
	1998007	கோதுமை வழங்கல் பீஎல் 1-1998	USD	4,583,774	686,649,371	-	-	381,981	58,187,004	13,801,859	4,201,793	642,264,226
	2000031	கோதுமை வழங்கல் பீஎல் 480-தலைப்பு-2000	USD	2,676,148	400,886,891	-	-	191,153	29,301,618	8,257,999	2,484,994	379,843,272
	2001047	கோதுமை வழங்கல் பீஎல் 480-தலைப்பு 1-2001	USD	4,477,086	670,667,394	-	-	298,472	45,805,061	13,858,728	4,178,613	638,721,062
இந்தியா												
	2001041	கடன் வரிசை 300000 தொன் இந்திய கோதுமை இறக்குமதி	USD	17,265,873	2,586,427,775	-	-	2,420,000	367,822,697	50,657,870	14,845,873	2,269,262,948
	2002056	இந்திய கடன் வரிசை	USD	7,342,790	1,100,390,943	-	-	2,940,000	449,885,121	22,481,763	4,402,790	672,987,585
	2003049	இந்திய கடன் வரிசை	USD	15,289,857	2,290,658,161	-	-	1,584,194	242,416,772	46,734,940	13,705,663	2,094,976,329
	2004040	இந்திய கடன் வரிசை	USD	11,286,103	1,690,658,196	-	-	1,494,000	227,215,588	33,327,303	9,792,103	1,496,769,911
	2008006	இந்திய டொலர் கடன் வரிசை ஒப்பந்தம்	USD	51,969,009	7,784,957,530	8,731,205	1,329,417,855	7,107,846	1,082,499,025	160,064,119	53,592,368	8,191,940,478
சீனா												
	2000037	பொருளாதார தொழில்நுட்ப ஒத்துழைப்பு	CNY	15,000,000	323,523,000	-	-	5,000,000	113,931,377	24,956,377	10,000,000	234,547,999
இந்தியா												
	2002057	பொருளாதார நிலைப்படுத்துதல் திட்டம்	USD	(20)	(2,996)	-	-	-	-	(61)	(20)	(3,057)
யப்பான்												
	2003041	மின்சாரத்துறை மீள்கட்டமைப்புத் திட்டம் அபிவிருத்தி தொகை கடன் (தனிப்பார் துறை அபிவிருத்தி மற்றும் நல்லட்சி முன்னேற்றம்)	JPK	2,994,123	3,852,538,064	-	-	181,462	244,429,314	205,578,300	2,812,661	3,813,687,050
	2016032	துறை அபிவிருத்தி மற்றும் நல்லட்சி முன்னேற்றம்	JPK	10,000,000	12,867,000,000	-	-	-	-	692,000,000	10,000,000	13,559,000,000
ஐஸிசி பிரான்சைஸ் டி. லெவ்மென்ட்												
	2005049	திருகோணமலை ஒற்று சேர்ந்த உட்கட்டமைப்புச் செயற்திட்டம் (ரிஜியி)	EURO	56,333,232	8,893,563,915	-	-	6,259,248	1,066,574,927	1,310,797,003	50,073,984	9,137,785,991
	2007040	கட்டுநரிமண துறைக்கு ஆதரமான செயற்திட்டம்	EURO	10,000,000	1,578,742,000	-	-	1,000,000	177,575,900	241,205,200	9,000,000	1,642,371,300
	2008030	திருகோணமலை ஒற்று சேர்ந்த உட்கட்டமைப்பு செயற்திட்டம்	EURO	14,550,156	2,297,094,265	-	-	-	-	358,101,169	14,550,156	2,655,195,434
	2011036	யாழ்ப்பாணத்திலும் கிளிநொச்சியிலும் நிறைவேற்றப்பட்ட நிர்வாகிகள் சுகாதார செயற்திட்டம்	EUR	(0)	0	-	-	-	-	-	(0)	0
	2014027	அடித்தல் நீர் வழங்கல் முறையை அமுலாக்குதல்	USD	5,000,000	749,000,000	-	-	-	-	15,274,000	5,000,000	764,274,000
	2015021	மாஸ்பொட, நாவலப்பட்டி, வேலைவந்தை, மற்றும் ராகல ஆகிய இடங்களில் நான்கு மின்விநியோக நிலையங்களை நிரமாணத்தல்	EURO							91,459,000	-	91,459,000
	2015023	மின்சார அபிவிருத்தி மற்றும் சக்தி வினைத்திறன் முன்னேற்ற மேம்பாட்டு நிகழ்ச்சி திட்டம்	EURO	2,062,184	325,565,697	-	-	-	-	154,026,949	2,062,184	479,592,646
	2016021	நகரங்களுக்கான துப்புரவோட்டுச் சுகாதார முன்னெடுப்புச் சுருத்திட்டத்தை நடைமுறைப்படுத்துதல் - கட்டம் 1	EURO							-	-	-

நிதிக் கூற்றுக்களுக்கான குறிப்புகள் தொடர்பு...

குறிப்பு	28 (II) - வெளிநாட்டு கடன் மீதிகள் கூற்று (8343)	கடன் இலக்கம்	பெயர்	2017.01.01 இல் மீதிகள்		நடைமுறை ஆண்டில் கணக்கிடப்பட்டது		மீள் கொடுப்பனவு		இறுதி மதி 2017.12.31		
				கடன் நாயமம் தொகை	ரூபா	கடன் நாயமம் தொகை	ரூபா	கடன் நாயமம் தொகை	ரூபா	கடன் நாயமம் தொகை	ரூபா	
சீன அபிவிருத்தி வங்கி												
2010051	வீதிக்க கருத்திட்டம் புனரமைப்பு மற்றும் மேம்படுத்தல்	USD	105,465,455	15,798,725,120	11,750,000	1,799,241,075	325,373,046	93,715,455	14,324,857,091			
2011007	முன்னுரிமை வீதிக்க கருத்திட்டம் புனரமைப்பு மற்றும் மேம்படுத்தல்	USD	382,184,793	57,251,281,979	38,460,000	5,855,090,787	1,147,012,442	346,160,000	52,912,217,554			
2012017	மொரடிசுமத்த அபிவிருத்தித் திட்டம்	USD	150,775,512	22,586,171,660	29,973,757	4,540,507,372	487,771,255	160,749,268	24,571,297,287			
2014001	முன்னுரிமை வீதிக்க செயற்றிட்டம் 3 (படிவம் I) புனரமைப்பு, மேம்படுத்தல்	USD	208,694,348	31,262,413,242	41,660,717	6,349,420,802	644,884,916	227,255,064	34,737,027,401			
2014034	முன்னுரிமை வீதிக்க செயற்றிட்டம்3 (படிவம் II) புனரமைப்பு, மேம்படுத்தல்	USD	14,855,169	2,225,304,342	32,189,979	4,917,090,683	50,730,344	43,195,149	6,602,585,804			
சீனா												
2000073	பொருளாதார மற்றும் தொழில்நுட்ப ஒத்துழைப்பு -- தேசிய செயல்முறை மாளிகை	CNY	20,000,000	431,364,000	-	-	37,732,000	20,000,000	469,096,000			
2002076	பொருளாதார மற்றும் தொழில்நுட்ப ஒத்துழைப்பு -- தேசிய செயல்முறை மாளிகை	CNY	30,000,000	647,046,000	-	-	56,598,000	30,000,000	703,644,000			
2003077	பொருளாதார மற்றும் தொழில்நுட்ப ஒத்துழைப்பு -- தேசிய செயல்முறை மாளிகை	CNY	50,000,000	1,078,410,000	-	-	94,330,000	50,000,000	1,172,740,000			
கனடா												
1968003	மன்கெலிபூப நீர் மின்சார அபிவிருத்தித் திட்டம்	CAD	6,913	768,548	6,914	783,500	14,889	(1)	(63)			
1971003	மெக்ஸிகோக்கல் மெக்ஸிகோ செயற்றிட்டம்	CAD	375,630	41,758,319	83,473	9,899,711	3,669,870	292,156	35,528,478			
1973003	14 புகையிரத எஞ்சின்கள் கொள்வனவு	CAD	980,144	108,961,417	152,000	18,026,782	9,774,035	828,144	100,708,670			
1976002	விவசாயத்திற்கான உதவிக் கடன்	CAD	1,753,198	194,900,891	182,109	21,597,612	17,753,226	1,571,089	191,056,504			
1977004	நீர்வழங்கல் திட்டம்	CAD	1,575,000	175,090,858	150,000	17,533,313	15,733,425	1,425,000	173,290,971			
1980014	மாதுறுலுபா நீர்நீர்தரும் கட்டிடத் தொகுதி	CAD	24,960,000	2,774,773,237	1,920,000	227,706,720	254,774,879	23,040,000	2,801,841,396			
1983008	மாதுறுலுபா வலது கரை மகாவலித் திட்டம் (பி)	CAD	4,537,500	504,428,381	275,000	32,614,244	46,538,630	4,262,500	518,352,768			
பிரான்ஸ்												
1997077	கொழும்பில் தொலைபேசிப் பரிமாற்ற விநியோகம்	EURO	745,719	117,729,914	49,710	8,773,985	18,055,983	696,010	127,011,912			
1997078	கொழும்பு நீர் சுத்திகரிப்பு பொறித்தொகுதி பராமரிப்பு தொ. உ.	EURO	184,733	29,164,693	11,556	2,036,113	4,473,948	173,178	31,602,528			
1997080	கணினி வைத்தியசாலைக்கு ஊழியர்களைத் தேர்ந்தெடுத்தல்	EURO	857,194	135,328,817	51,608	8,945,833	20,624,941	805,586	147,007,925			
1997081	கொழும்பு வடக்கு எலிகவுண்டி நீர் வழங்கல்	EURO	442,297	69,827,285	27,002	4,722,778	10,680,892	415,295	75,785,399			
1997082	நவீனமயமாக்கப்பட்ட நீர் விநியோக வலைப்பின்லை	EURO	172,874	27,292,363	10,930	1,926,240	4,186,363	161,944	29,552,485			
1997084	அரசாங்க சினிமா அலகு மேம்படுத்தல்	EURO	238,069	37,584,953	13,250	2,337,223	5,778,522	224,819	41,026,252			
1998021	அழகுசூழம் நீர் சுத்திகரிப்பு பொறித்தொகுதி	EURO	2,777,833	438,548,205	406,130	70,901,064	65,154,790	2,371,703	432,801,932			

நிதிக் கூற்றுக்களுக்கான குறிப்புகள் தொடர்பு...

குறிப்பு 28 (II) - வெளிநாட்டு கடன் மீதிகள் கூற்று (8343)	கடன் இலக்கம்	பெயர்	ஐ.பி.ஓ. குறியீடு	2017.01.01 இல் மீதிகள்		நடைமுறை ஆண்டில் கணக்கிடப்பட்டது		மீள் கொடுப்பனவு		இறுதி மதி 2017.12.31	
				கடன் நாயமம் தொகை	ரூபா	கடன் நாயமம் தொகை	ரூபா	கடன் நாயமம் தொகை	ரூபா	கடன் நாயமம் தொகை	ரூபா
1998083	இரம்பலாளை புதிய விமானப்போக்குவரத்து கட்டுப்பாட்டு முறையை	EURO	815,732	128,783,037	105,442	18,576,978	19,411,709	710,290	129,617,769		
1998084	#10 பீ தொலைபேசி புரிமாற்ற விஸ்தரிப்பு - 1996	EURO	671,481	106,009,526	95,276	16,806,493	15,946,140	576,205	105,149,173		
1998090	அரசாங்க சினிமா அலகு மேம்படுத்தல்	EURO	287,304	45,357,889	31,756	5,612,246	6,888,212	255,548	46,633,855		
1999100	கொழும்பு தொலைத்தொடர்பு அலகுகள் விஸ்தரிப்பு	EURO	742,897	117,284,150	49,526	8,742,691	17,988,619	693,370	126,530,078		
1999102	அம்பத்தல் நீ சந்திகரிப்பு பொறித்தொகுதித் திட்டம்	EURO	3,220,788	508,479,416	624,277	109,491,806	74,838,632	2,596,511	473,826,243		
1999103	சமலவெளை புரிமாற்றுத் திட்டம்	EURO	1,302,908	205,695,501	379,551	67,013,353	29,817,220	923,357	168,499,369		
1999104	தொலைத்தொடர்பு மற்றும் இ.ம.ச. கலப்புக் கடன்	EURO	1,146,775	181,046,258	191,022	33,474,956	26,840,045	955,753	174,411,347		
1999105	நீர்ப்பாசனம், தொலைத்தொடர்பு மற்றும் இ.ம.ச.கலப்புக் கடன்	EURO	663,271	104,713,361	299,699	52,537,771	14,171,048	363,572	66,346,638		
2000100	அம்பத்தல் நீ பொறித்தொகுதித் புளாயம்பு	EURO	1,319,949	208,385,788	97,566	16,925,002	31,606,474	1,222,383	223,067,260		
2000101	கொழும்பு நீர்வழங்கல் வலைப்பின்னல் செயற்குறிப்பு	EURO	1,333,373	210,505,266	150,924	26,403,063	31,677,981	1,182,450	215,780,185		
2002052	கொழும்பு விமானநிலைய தொலைத்தொடர்பு செயற்குறிப்பு	EURO	164,974	26,045,168	107,104	18,922,477	3,437,826	57,870	10,560,517		
2002053	விமான நிலை, தொலைத்தொடர்பு மற்றும் நீர் வழங்கல் கலப்புக் கடன்	EURO	218,188	34,446,297	110,984	19,669,294	4,786,225	107,204	19,563,228		
2002054	நல்வளை கங்கை கருத்திட்டம்	EURO	109,479	17,284,029	89,389	15,630,496	2,012,811	20,091	3,666,344		
2002055	விமான நிலை, தொலைத்தொடர்பு மற்றும் நீர் வழங்கல் கலப்புக் கடன்	EURO	396,430	62,586,061	189,769	33,584,493	8,711,013	206,660	37,712,581		
2005052	பாரிய திருகோணமலை நீர்வழங்கல் செயற்குறிப்பு	EURO	12,084,768	1,907,873,094	-	6,175,444	297,144,829	12,049,396	2,198,842,479		
2007042	தலப்பரப்பு, தகவல் உட்கட்ட, மீள் கட்டமைப்பு மேற்பார்வை, செதிட்டம்.	EURO	6,250,738	986,830,324	-	-	153,840,048	6,250,738	1,140,670,372		
2010008	சுனாமி, பாதிக்க, பின்தங்கிய வைத்தியசாலை சந்திர சிகிச்சு, உபகர், செதிட்ட.	EURO	9,201,502	1,452,679,671	606,403	105,806,000	221,608,943	8,595,099	1,568,482,614		
2012028	தேசிய விதி வலைப்பின். 46 பாலங்கள் புளாயமத்தலும் அகலமக்கலும்	EURO	21,821,156	3,444,997,575	-	-	537,051,385	21,821,156	3,982,048,960		
ஜேர்பனி											
1997065	தனிபார் பகுதி உட்கட்டமைப்பு அபிவிருத்தி செயற்குறிப்பு	EURO	1,702,415	268,767,499	80,952	14,375,064	41,501,545	1,621,464	295,893,980		
1998037	கனிய மற்றும இரத்தமலான கிறிட் உ-தலி நிலையம்	EURO	5,144,747	812,411,623	234,172	41,583,247	126,053,317	4,910,576	896,861,693		
1998057	நவலப்பிட்டி நீர்வழங்கல் செயற்குறிப்பு	EURO	2,853,492	450,492,760	129,704	23,032,340	69,591,896	2,723,788	497,052,316		
1998058	அம்பாறை நீர்வழங்கல் செயற்குறிப்பு	EURO	1,704,854	269,152,402	77,493	13,760,953	41,578,528	1,627,360	296,969,977		
1999026	ஹரக்கலை நீர்வழங்கல் செயற்குறிப்பு	EURO	3,454,422	545,364,159	153,530	27,263,207	84,264,714	3,300,892	602,365,667		
1999054	என்ஹீ ஐர செயற்குறிப்பு	EURO	5,879,857	928,277,663	255,646	45,396,558	143,456,921	5,624,211	1,026,338,026		
2000010	அ.நி.சு.சு வங்கி (அ.நி.சு.சு. III)	EURO	5,911,556	933,282,295	251,556	44,670,212	144,257,192	5,660,001	1,032,869,275		
2001042	கொழும்பு கிறிட் உ-தலி நிலைய செயற்குறிப்பு	EURO	7,362,402	1,162,333,272	343,588	61,012,973	179,512,799	7,018,814	1,280,833,098		

நிதிக் கூற்றுக்களுக்கான குறிப்புகள் தொடர்பு...

குறிப்பு	கடன் இலக்கம்	பெயர்	2017.01.01 இல் மீதிகள்		நடைமுறை ஆண்டில் கணக்கிடப்பட்டது		மீள் கொடுப்பனவு		இறுதி மதி 2017.12.31	
			கடன் நாளையம் தொகை	ரூபா	கடன் நாளையம் தொகை	ரூபா	கடன் நாளையம் தொகை	ரூபா	கடன் நாளையம் தொகை	ரூபா
2001061		கிரிந்திஷா நிப்பாசன மற்றும் செற்றில்மென்றர் செயற்திட்டம்	414,399,399	414,399,399	158,500	28,145,865	63,823,805	2,466,370	450,077,339	
2001063		உரப் பதிலுக்கான புலகயிர்த பெரும்பார வண்டிகள்	383,257,780	383,257,780	151,342	26,874,763	59,004,186	2,276,272	415,387,203	
2001065		கொழும்பு 132 / 11கே.லி உட்ப மின்னிலைய விறிவாக்கல்	645,758,521	645,758,521	102,258	18,530,957	100,539,569	3,988,078	727,767,133	
2001100		றந்தெனிகல அணை செயற்திட்டம்	12,107,969,449	12,107,969,449	5,112,919	907,931,161	1,862,445,602	71,580,863	13,062,483,890	
2001101		சப்புலத்தத் மசல் மின் பீளாஸர் 2 ஆவது நிலப்பு	3,444,636,609	3,444,636,609	631,957	112,220,290	533,892,332	21,186,913	3,866,308,650	
2001102		மன்தேப் அணை செயற்திட்டம்	5,225,476,299	5,225,476,299	1,697,489	301,433,144	806,281,419	31,401,499	5,730,324,574	
2001103		புலகயிர்த பால செயற்திட்டம்	140,129,700	140,129,700	63,400	11,258,348	21,533,972	824,204	150,405,324	
2001104		சிறமுயற்பாளர், ஊக்கு, முயற்சி நிக. திட்டம் (ஆதி.க.க II)	105,823,721	105,823,721	31,700	5,629,174	16,341,548	638,604	116,536,095	
2001105		கிரிந்திஷா நிப்பாசன மற்றும் குடியிருப்பு செயற்திட்டம்	673,687,639	673,687,639	328,249	58,289,179	103,411,622	3,938,994	718,810,082	
2001110		புலகயிர்த கீரேலுக்கு வழங்கல்	117,608,667	117,608,667	31,700	5,629,174	18,178,740	713,252	130,158,233	
2001115		புலகயிர்த பாலங்கள் II	833,512,917	833,512,917	223,946	39,767,384	128,839,391	5,055,656	922,584,924	
2001118		எம்பிலிபிட்டிய கட.தாசி ஆலை செயற்திட்டம்	108,971,837	108,971,837	51,129	9,079,310	16,736,925	639,116	116,629,451	
2001122		எம்புடி சிறிய கடன் செயற்திட்டம் III	110,803,071	110,803,071	33,745	5,992,345	24,507,956	708,651	129,318,682	
2003047		எம்புடி VI - சிறிய மற்றும் மைக்கிரோ எஸ்பிஐஸஸ்	286,819,121	286,819,121	68,000	12,075,161	44,379,258	1,748,757	319,123,218	
2005043		எம்புடி IV தனியார் பிரிவு அபிவிருத்தி செயற்திட்டம்	767,887,293	767,887,293	166,000	29,477,599	118,893,311	4,697,919	857,303,004	
2005044		என்பி.ஏ. தனியார் பிரிவு உட்பாவு செயற்திட்டம்	767,887,291	767,887,291	166,000	29,477,599	118,893,311	4,697,919	857,303,002	
2005051		யாழ்ப்பிணைத்திற்கு மின்சார புளாமைப்பு வழங்கல் (டிரான்ஸ்மிஷன் லைன்)	902,208,749	902,208,749	342,253	53,025,016	146,881,705	5,636,601	1,028,599,048	
2006040		சிறு நடுத்தர முயற்சிகளுக்கான நிர்லக் கடன் வடகிழக்கு	763,163,883	763,163,883	166,000	29,477,599	118,156,964	4,668,000	851,843,247	
2010036		காலி மாவட்ட நிர் விநியோகத்திற்கான மீள் நிர்மணம் - யுலம் II	198,637,969	198,637,969	166,000	29,477,599	30,966,291	1,258,204	229,604,260	
2012022		காலி, மஹாமோதா பிரசல மருத்துவமனைக்கான கட்டட நிர்மணம்	897,011,256	897,011,256	6,306,525	1,057,471,923	219,400,352	9,174,335	1,674,184,948	
டென்மர்க்			-	-	-	-	-	-	-	
1986001		2 கரையேரப் பாதுகாப்பு கருத்திட்டத்திற்கான நிர்மணம்	220,575,520	220,575,520	2,800,000	64,654,462	23,258,349	7,310,074	179,179,408	
2004077		கொழும்பு காலிவாப் புளாமைப்பு செயற்திட்டம்	318,162,251	318,162,251	2,015,290	347,709,925	29,547,674	(0)	(0)	
2006079		நுவரெல்லி மாவட்ட தொகுதி நிர் வழங்கல் செயற்திட்டம்	791,028,679	791,028,679	2,004,200	345,302,816	102,880,897	3,006,300	548,606,760	
2008028		கனளி வலது கரை நிர் புராமரிப்பு	3,320,039,647	3,320,039,647	5,257,413	905,797,628	463,966,194	15,772,239	2,878,208,213	
2008029		ஒலுவில் தரைமுக அபிவிருத்தி திட்டம்	2,905,470,649	2,905,470,649	4,600,927	792,691,862	406,031,344	13,802,781	2,518,810,131	

நிதிக் கூற்றுக்களுக்கான குறிப்புகள் தொடர்பு...

குறிப்பு 28 (II) - வெளிநாட்டு கடன் மீதிகள் கூற்று (8343)	கடன் இலக்கம்	பெயர்	ஊடகம்	2017.01.01 இல் மீதிகள்		நடைமுறை ஆண்டில் கணக்கிடப்பட்டது		மீள் கொடுப்பனவு		இறுதி மதி 2017.12.31	
				கடன் நாயமம் தொகை	ரூபா	கடன் நாயமம் தொகை	ரூபா	கடன் நாயமம் தொகை	ரூபா	கடன் நாயமம் தொகை	ரூபா
இந்தியா											
2008011	கொழும்பு மாத்தறை புகையிர்த பாதை மேம்படுத்தல்	USD	56,960,984	8,532,755,357	13,182,403	2,007,306,961	166,317,754	43,778,581	6,691,766,150		
2010010	கொழும்பு மாத்தறை புகையிர்த பாதை மேம்படுத்தல் கட்டம் II	USD	48,743,842	7,301,827,575	777,769	119,485,385	143,367,073	41,056,586	6,275,696,297		
2010052	ஓமந்தைப்பணை - தலைமன்னார் மற்றும் மதனாச்சி புகையிர்த பாதை	USD	399,267,718	59,810,304,210	10,436,766	1,590,477,251	1,214,850,435	388,830,952	59,434,677,394		
2012002	பாரிய தம்புல்ல நீர் விநியோக செயற்கட்டம் I	USD	41,610,557	6,233,261,461	742,020	112,919,628	802,381,434	37,075,185	5,667,120,043		
2012003	வடக்கு புகையிர்த பாதையைப் புதுப்பித்தல்	USD	224,577,824	33,641,758,040	37,902,700	5,793,324,771	314,415,790	260,424,758	39,807,174,299		
2013046	இருகடல் நேரந்து கப்பல் பெறுகை	USD	73,205,000	10,966,109,000	16,637,500	2,531,114,119	239,801,658	81,573,833	12,468,951,980		
யப்பான்											
1987022	சாமலெலுவை நீர்மிச்சர சக்தி செயற்கட்டம் II	JPK	679,022	873,697,607	679,022	938,544,208	64,846,601	-	-		
1987024	கொழும்பு துறைமுக விரிவாக்கப் செயற்கட்டம்	JPK	95,216	122,514,427	95,216	131,607,555	9,093,128	-	-		
1988009	மகாவலி அபிவிருத்தி (தொகுதி சி) செயற்கட்டம் II	JPK	212,736	273,727,420	141,824	192,469,350	14,891,520	70,912	96,149,590		
1988011	மினிப்பே மற்றும் நாகதீப நீப்பாசன புனர்நிர்மாண செயற்கட்டம்	JPK	166,728	214,528,918	83,364	112,420,522	10,924,852	83,364	113,033,248		
1988012	வீதி முகாமைத்துவம் மற்றும் புனர்நிர்மாண செயற்கட்டம்	JPK	558,088	718,091,830	279,044	376,304,786	36,568,716	279,044	378,355,760		
1988066	புலித்தலை பெருக்குதல் முறைமை மற்றும் அபிவிருத்திச் செயற்கட்டம்	JPK	373,772	480,932,432	186,886	253,622,991	26,089,286	186,886	253,398,727		
1988067	கணனி அபிவிருத்தி பயிற்சி செயற்கட்டம்	JPK	657,520	846,030,984	328,760	446,160,196	45,894,896	328,760	445,765,684		
1990010	கொழும்பு கிழக்கு நகரங்களுக்கான நீர் வழங்கல் செயற்கட்டம்	JPK	335,755	432,015,960	95,930	129,217,710	22,380,469	239,825	325,178,719		
1990011	பாரிய கொழும்பு வழகால் புனர்நிர்மாண செயற்கட்டம்	JPK	50,932	65,534,204	14,552	19,601,544	3,394,982	36,380	49,327,642		
1990012	உப மின்நிலைய பிரமாற்ற அபிவிருத்திச் செயற்கட்டம்	JPK	399,784	514,402,073	114,224	153,859,728	26,648,459	285,560	387,190,804		
1990014	கொழும்பு துறைமுக விரிவாக்கப் செயற்கட்டம் II	JPK	973,742	1,252,913,831	278,212	374,751,564	64,906,860	695,530	943,069,127		
1990015	கொழும்பு - கட்டுராயக்க அதிலே நிரமாண செயற்கட்டம்	JPK	87,276	112,298,029	24,936	33,588,792	5,817,569	62,340	84,526,806		
1990049	புகையிர்த புனர்நிர்மாண செயற்கட்டம்	JPK	1,778,256	2,288,081,995	444,564	602,161,938	122,432,926	1,333,692	1,808,352,983		
1991005	கொழும்பு தொலைத்தகவல் வலைப்பின்னல் (II) செயற்கட்டம்	JPK	2,233,566	2,873,929,372	496,348	668,580,756	150,145,270	1,737,218	2,355,493,886		
1991006	கொழும்பு துறைமுக விரிவாக்கப் செயற்கட்டம் II	JPK	2,290,014	2,946,561,014	508,892	685,477,524	153,939,830	1,781,122	2,415,023,320		
1991007	சாமலெலுவை நீர்மிச்சர சக்தி (III) செயற்கட்டம்	JPK	716,481	921,896,103	159,218	214,466,646	48,163,445	557,263	755,592,902		
1992008	கொழும்பு துறைமுக விரிவாக்கப் செயற்கட்டம் III	JPK	5,355,724	6,891,210,071	973,768	1,311,665,496	361,949,566	4,381,956	5,941,494,141		

நிதிக் கூற்றுக்களுக்கான குறிப்புகள் தொடர்பு...

குறிப்பு	28 (II) - வெளிநாட்டு கடன் மீதிகள் கற்று (8343)	பெயர்	2017.01.01 இல் மீதிகள்		நடைமுறை ஆண்டில் கணக்கிடப்பட்டது		மீள் கொடுப்பனவு		இறுதி மதி 2017.12.31	
			கூடல் நாயமம் தொகை	ரூபா	கூடல் நாயமம் தொகை	ரூபா	கூடல் நாயமம் தொகை	ரூபா	கூடல் நாயமம் தொகை	ரூபா
1992009		பாரிய கொழும்பு வெள்ளக் கட்டுப்பாடு மற்றும் சூழல் முன்னேற்றம் (I)	2,801,238	3,604,352,935	509,316	686,048,652	189,312,757	2,291,922	3,107,617,040	
1992010		மேல் கொத்தலை நீர்மின்னியல் சக்தி (பொறிப்பில் சேவை)	275,814	354,889,874	50,148	67,549,356	18,640,012	225,666	305,980,530	
1993023		பேஸ்லைன் வீதி அபிவிருத்தி	1,682,114	2,164,376,084	240,302	325,489,059	116,065,866	1,441,812	1,954,952,891	
1993024		கொழும்பு துறைமுக விரிவாக்கம் செயற்திட்டம் IV	2,331,574	3,000,036,266	333,082	451,159,569	160,878,606	1,998,492	2,709,755,303	
1993025		பரிவர்த்தனை பெருக்குதல் முறைமை மற்றும் அபிவிருத்தி செயற்திட்டம்	224,658	289,067,449	32,094	43,471,323	15,501,402	192,564	261,097,528	
1993026		இலங்கை - யப்பான் நட்புறவு பால விரிவாக்கம் செயற்திட்டம்	738,808	950,624,254	105,544	142,959,348	50,977,752	633,264	858,642,658	
1993027		பிராந்திய தொலைத்தொடர்பு அபிவிருத்தி செயற்திட்டம்	3,254,314	4,187,325,824	464,902	629,709,759	224,547,666	2,789,412	3,782,163,731	
1993028		பாரிய கொழும்பு நீர்வழங்கல் தொகுதி விரிவாக்கம் செயற்திட்டம்	1,144,808	1,473,024,454	163,544	221,520,348	78,991,752	981,264	1,330,495,858	
1994015		பாரிய கொழும்பு வெள்ளக் கட்டுப்பாடு மற்றும் சுற்றாடல் செயற்திட்டம் (II)	1,384,512	1,781,451,590	173,064	233,385,457	94,536,210	1,211,448	1,642,602,343	
1994016		கைத்தொழில் பண்ணை அபிவிருத்தி செயற்திட்டம்	1,476,096	1,899,292,723	184,512	248,823,658	100,789,680	1,291,584	1,751,258,745	
1994017		குக்குடி கண்கை நீர்மின்னி செயற்திட்டம்	7,520,768	9,676,972,186	940,096	1,267,766,461	513,527,440	6,580,672	8,922,733,165	
1994018		கொழும்பு வடக்கு துறைமுக அபிவிருத்தி செயற்திட்டம்	1,903,664	2,449,444,469	237,958	320,898,261	129,984,558	1,665,706	2,258,530,766	
1994019		வளவை எல்.பி. நீர்ப்பாசனமேம்படுத்தல், வீஸ்தீரண செயற்திட்டம்	147,888	190,287,490	18,486	24,929,295	10,097,978	129,402	175,456,173	
1994020		நிலக்கறி வெப்ப அபிவிருத்தி செயற்திட்டம்	262,624	337,918,301	32,828	44,270,199	17,932,295	229,796	311,580,397	
1995028		சமஸ்கொண்டி நீர் மின்சக்தி செயற்திட்டம்	1,375,812	1,770,257,325	152,868	207,059,706	94,992,177	1,222,944	1,658,189,796	
1995029		வளவை இடது வங்கி நீர்ப்பாசன மேம்படுத்தல் செயற்திட்டம்	1,095,480	1,409,554,116	121,720	164,869,740	75,636,808	973,760	1,320,321,184	
1996053		கனவிதில்ச மின்சக்தி இணைப்பு வட்டம்	6,539,720	8,414,657,724	653,972	903,920,098	469,748,088	5,885,748	7,980,485,714	
1996054		வளவை இடது வங்கி நீர்ப்பாசன வீஸ்தீரணி செயற்திட்டம் (II)	4,202,900	5,407,871,421	420,290	580,924,838	301,894,307	3,782,610	5,128,840,890	
1996055		வடகொழும்பு நகரங்களுக்கான நீர் வழங்கல் செயற்திட்டம்	2,496,020	3,211,628,934	249,602	344,999,884	179,289,117	2,246,418	3,045,918,167	
1996056		பாரிய கொழும்பு வெள்ளக் கட்டுப்பாடு மற்றும் சுற்றுச்சூழல் அமுலாக்கல் செயற்திட்டம்	2,865,560	3,687,116,058	286,556	396,077,703	205,833,175	2,579,004	3,496,871,530	
1996057		பெருந்தோட்ட புதுப்பித்தல் செயற்திட்டம்	1,988,280	2,558,319,876	198,828	274,820,062	142,818,152	1,789,452	2,426,317,966	
1997032		உயர்நிலைப்பயிர்வர்த்தனை அபிவிருத்தி செயற்திட்டம்	1,327,062	1,707,530,675	120,642	163,409,589	91,663,792	1,206,420	1,635,784,878	
1997051		பேஸ்லைன் வீதி செயற்திட்டம் (II)	1,229,272	1,581,704,282	111,752	151,368,084	84,909,170	1,117,520	1,515,245,368	
1997052		கொழும்பில் தொலைத்தொடர்பு வலைப்பின்னல் விரிவாக்க செயற்திட்டம்	4,478,628	5,762,650,648	407,148	551,481,966	309,351,050	4,071,480	5,520,519,732	
1997053		பாரிய கொழும்பு கருங்ககை நீர் வழங்கல் செயற்திட்டம்	5,952,452	7,659,019,994	541,132	732,963,294	411,152,094	5,411,320	7,337,208,794	

நிதிக் கூற்றுக்களுக்கான குறிப்புகள் தொடர்பு...

குறிப்பு 28 (II) - வெளிநாட்டு கடன் மீதிகள் கூற்று (8343)	கடன் இலக்கம்	பெயர்	2017.01.01 இல் மீதிகள்		நடைமுறை ஆண்டில் கணக்கிடப்பட்டது		மீள் கொடுப்பனவு		இறுதி மதி 2017.12.31	
			கடன் நாளையம் தொகை	ரூபா	கடன் நாளையம் தொகை	ரூபா	கடன் நாளையம் தொகை	ரூபா	கடன் நாளையம் தொகை	ரூபா
1997054	மகாவலி சி மேம்படுத்தல் செயற்திட்டம்	JPK	1,651,826	2,125,404,514	150,166	203,399,847	114,096,127	1,501,660	2,036,100,794	
1997055	சிறிய நுண்பாக கைத்தொழில் முயற்சியாளர் செயற்திட்டம்	JPK	2,902,966	3,735,246,352	263,906	357,460,677	200,515,779	2,639,060	3,578,301,454	
1998053	உட்ப மின்னிலைய பரிவர்த்தனை செயற்திட்டம் II	JPK	1,648,908	2,121,649,924	131,944	177,728,568	112,930,132	1,516,964	2,056,851,488	
1998054	நடுத்தர வோல்ஜே விநியோக வலைப்பின்னல்	JPK	2,014,504	2,592,062,297	164,682	221,826,654	137,938,007	1,849,822	2,508,173,650	
1998055	தொலைத் தொடர்பு வலைப்பின்னல் விரிவாக்கம் - கொழும்பு மேட்டூர்	JPK	170,016	218,759,587	14,168	19,084,296	11,639,012	155,848	211,314,303	
1998056	சுற்றாடல் உறவுத் தீர்வுக்கான நிதி	JPK	1,709,004	2,198,975,447	77,682	104,637,654	117,571,707	1,631,322	2,211,909,500	
1999029	பண்டாரநாயக்க சர்வதேச விமானநிலைய அபிவிருத்தி செயற்திட்டம்	JPK	7,788,362	10,021,285,385	570,514	772,761,213	538,155,931	7,217,848	9,786,680,103	
1999030	வீதி வலைப்பின்னல் முன்னேற்ற செயற்திட்டம்	JPK	1,991,962	2,563,057,514	144,494	195,717,123	137,641,478	1,847,468	2,504,981,869	
1999031	வறுமையொழித்தல் மைக்கிளோ நிதி செயற்திட்டம்	JPK	867,412	1,116,099,020	66,724	90,377,658	59,931,497	800,688	1,085,652,859	
1999032	தெற்கு நெடுஞ்சாலைக்கான பொறியியல் செயற்திட்டம்	JPK	286,074	368,091,416	12,438	16,847,271	19,778,908	273,636	371,023,053	
1999033	வருமானமற்றவர்களுக்கான நிர் வழங்கல் செயற்திட்டம்	JPK	184,514	237,414,164	9,178	12,431,601	12,755,520	175,336	237,738,083	
1999034	கொழும்பு துறைமுக மேம்படுத்தற் செயற்திட்டம்	JPK	1,022,880	1,316,139,690	73,200	99,149,400	70,680,816	949,680	1,287,671,106	
2000015	கொழும்பு வடக்கு துறைமுக அபிவிருத்தி செயற்திட்டம் II	JPK	1,741,257	2,240,475,382	128,982	173,738,754	119,347,045	1,612,275	2,186,083,673	
2001043	சிறிய நுண்பாக கைத்தொழில் முயற்சியாளர் செயற்திட்டம் II	JPK	3,029,978	3,898,672,693	208,964	281,798,402	208,138,592	2,821,014	3,825,012,883	
2001044	தேசிய இரத்த மாற்ற முன்னேற்ற சேவை	JPK	952,478	1,225,553,813	63,222	85,258,028	65,446,538	889,256	1,205,742,323	
2001045	தெற்கு பெருந்தெரு கட்டட செயற்திட்டம்	JPK	13,371,384	17,204,959,794	899,472	1,211,588,784	917,294,472	12,471,912	16,910,665,482	
2001046	பாரிய கணிய நிர் வழங்கல் செயற்திட்டம்	JPK	3,730,419	4,799,930,121	152,262	205,096,914	256,789,863	3,578,157	4,851,623,070	
2001051	கொழும்பு நகர், மின் விநியோக அபிவிருத்தி செயற்திட்டம்	JPK	4,434,130	5,705,395,206	276,290	377,412,140	309,632,335	4,157,840	5,637,615,401	
2001052	ஹனாவ சுற்றாடல் முன்னேற்றம் மற்றும் சமூக அபிவிருத்தி செயற்திட்டம்	JPK	4,699,940	6,047,412,802	296,564	405,106,424	328,231,145	4,403,376	5,970,537,523	
2002040	மேல் கொதம்பலை நிர்மினலு செயற்திட்டம்	JPK	27,295,149	35,120,667,892	1,070,398	1,441,826,106	1,879,297,751	26,224,751	35,558,139,537	
2003042	பெருந்தொட்ட சீர்திருத்த செயற்திட்டம் II	JPK	1,365,936	1,757,549,838	82,784	111,510,048	93,785,993	1,283,152	1,739,825,783	
2003043	மாகாண விதி முன்னேற்ற செயற்திட்டம்	JPK	4,657,851	5,993,256,884	282,294	380,250,018	319,810,873	4,375,357	5,932,817,739	
2003044	பொருளாதார தொடர்பாடல் ஊக்கப்படுத்தல் மிக்குறை மீளமைப்பு செயற்திட்டம் (கொலெவிட்டிய)	JPK	4,811,499	6,190,955,758	291,606	392,793,282	330,360,437	4,519,893	6,128,522,913	
2003045	சிறிய அலை உட்கட்டபுனர்.நிர். மற்றும் மேம்படுத்தல் (எஸ்ஐஆர்பி II)	JPK	2,312,409	2,975,376,663	140,146	188,776,662	158,771,404	2,172,263	2,945,371,405	
2003046	சிறிய அலை உட்கட்டபுனர்.நிர். மற்றும் மேம்படுத்தல் (எஸ்ஐஆர்பி II)	JPK	7,722,429	9,936,449,394	468,026	630,431,022	530,226,655	7,254,403	9,836,245,027	
2004044	சிறிய அலை உட்கட்டபுனர் மற்றும் மேம்படுத்தல் (SIRUP II)	JPK	10,803,912	13,901,393,570	385,854	527,076,564	751,527,836	10,418,058	14,125,844,842	

நிதிக் கூற்றுக்களுக்கான குறிப்புகள் தொடர்பு...

குறிப்பு	கடன் இலக்கம்	பெயர்	2017.01.01 இல் மீதிகள்			நடைமுறை ஆண்டில் கணக்கிடப்பட்டது			மீள் கொடுப்பனவு			இறுதி மதி 2017.12.31		
			கூடல் நாளையம் தொகை	ரூபா	கூடல் நாளையம் தொகை	கூடல் நாளையம் தொகை	ரூபா	கூடல் நாளையம் தொகை	கூடல் நாளையம் தொகை	ரூபா	கூடல் நாளையம் தொகை	ரூபா		
2004045		சிறிய முன்பாக கைத்தொழில் தலைமை நிரலாக திறமை கொண்ட முயற்சியாளர்	8,824,704	11,354,746,642	(175,162)	(245,103,684)	308,918	421,982,516	8,340,624	11,309,052,087				
2004046		கற்றாடல் நடப்பு தீவு நிதி (II)	4,762,959	6,236,003,151	(854,551)	(1,232,605,674)	139,586	190,674,476	3,768,822	5,110,145,755				
2005040		வெளிபா கிளிநொச்சி வழிமாற்றல் கருத்திட்டம் - கட்டம் II	1,172,433	1,508,569,541			41,138	56,194,508	1,131,295	1,533,922,890				
2005041		இல. சனாதி. பாதிக், பிரதேசங்களை மீளமைத்துப் போறுப்பேற்றல் செயற்திட்டம்	9,349,767	12,030,345,199			328,062	448,132,692	9,021,705	12,232,529,810				
2006041		சுலி துறைமுக அபிவிருத்தி செயற்திட்டம்	102,648	132,077,182			102,648	141,741,622	0	1				
2006042		முன்னைய - வழிய கிழக்கு மீள்கட்டமைப்பு அபிவிருத்தி செயற்திட்டம்	4,313,667	5,550,395,256			146,226	196,966,422	4,167,441	5,650,633,175				
2006043		கற்றாடல் வள முன்னேற்ற செயற்திட்டம்	1,636,755	2,106,012,644			172,290	232,074,630	1,464,465	1,985,668,078				
2007004		பாரிய கொழுப்பு போக்குவரத்து அபிவிருத்தி கருத்திட்டம்	21,913,371	28,195,934,482			1,069,002	1,439,943,979	20,844,369	28,262,879,931				
2007005		முன்னைய - வழிய கிராமிய அபிவிருத்தி செயற்திட்டம்	4,053,524	5,215,668,794			197,750	266,368,182	3,855,774	5,228,043,970				
2007006		நீர்த்துறை அபிவிருத்தி செயற்திட்டம்	13,231,000	17,024,327,697			645,427	869,389,795	12,585,573	17,064,778,427				
2008012		பாரிய கொழுப்பு நகர போக்குவரத்து அபிவிருத்தி செயற்திட்டம் - கட்டம் 2(I)	5,713,683	7,351,796,059					5,713,683	7,747,182,930				
2008013		தெற்கு நெடுஞ்சாலை நிர்மாண செயற்திட்டம்	17,412,408	22,404,545,662					17,412,408	23,609,484,311				
2008014		நீர்த்துறை அபிவிருத்தி செயற்திட்டம்	8,269,185	10,639,960,260					8,269,185	11,212,187,858				
2008015		வறுமை ஒடுப்பு நலன் நிதி செயற்திட்டம் - II	2,561,731	3,296,179,127					2,561,731	3,473,450,904				
2008016		சக்தியை மாற்றி மேம்படுத்தும் செயற்திட்டம்	486,664	626,191,085					486,664	659,868,262				
2010013		மாகாண கிராமிய வீதி அபிவிருத்தி செயற்திட்டம்	9,143,653	11,765,138,867					9,143,653	12,397,879,684				
2010014		மாகாண கிராமிய வீதி அபிவிருத்தி செயற்திட்டம்	3,956,899	5,091,342,495					3,956,899	5,365,159,935				
2010015		கிழக்கு மாகாண நீர் வழங்கல் அபிவிருத்தி செயற்திட்டம்	4,847,213	6,236,907,045					4,847,213	6,572,334,081				
2010016		கண்டி நகர கழிவு நீர் முகாமம்த்துவ செயற்திட்டம்	2,115,524	2,722,045,022	1,199,554	1,620,623,424			3,315,078	4,494,618,382				
2010017		மேல் கெரத்தமலை நீர் மின்வலு செயற்திட்டம் II	4,548,933	5,853,112,016					4,548,933	6,167,898,176				
2011003		பாரிய கொழுப்பு நகர போக்குவரத்து அபிவிருத்தி செயற்திட்டம் - கட்டம் II	29,490,529	37,945,464,324	255,308	346,492,396			29,745,837	40,332,202,005				
2011004		வெளிபா கிளிநொச்சி பரிவர்த்தனை கருத்திட்டம் - படிவம் II	1,364,401	1,755,574,147					1,364,401	1,849,990,663				
2011027		திலர் இயற்கை அழிவுக்கான புனர்நிர்மாண செயற்திட்டம்	6,987,376	8,990,656,637					6,987,376	9,474,183,053				
2012006		வரப்பண வெளாங்கொட வழிமாற்றல் செயற்திட்டம்	173,678	223,471,899					173,678	246,337,982				
2012007		அடிப்படை சமூகசேவை இலக்கு தேர்ந்தெடுத்த முன்னேற்றதல்	2,295,905	2,951,136,602	304,894	409,218,916			2,600,798	3,516,129,701				

நிதிக் கூற்றுக்களுக்கான குறிப்புகள் தொடர்பு...

குறிப்பு 28 (II) - வெளிநாட்டு கடன் மீதிகள் கற்று (8343)	கடன் இலக்கம்	பெயர்	2017.01.01 இல் மீதிகள்			நடைமுறை ஆண்டில் கணக்கிடப்பட்டது			மீள் கொடுப்பனவு			இறுதி மதி 2017.12.31		
			கடன் நாயமம் தொகை	ரூபா	கடன் நாயமம் தொகை	கடன் நாயமம் தொகை	ரூபா	கடன் நாயமம் தொகை	ரூபா	கடன் நாயமம் தொகை	ரூபா	கடன் நாயமம் தொகை	ரூபா	
2013016	பாரிய கொழும்பு பரிவர்த்தனை மற்றும் பகிர்தல் கடன் குறைப்பு செயற்திட்டம்	JPK	1,970,604	2,537,881,310	-	-	-	-	115,152,546	1,970,604	2,653,033,856			
2013018	தேசிய விதி விலையடிப்படில் பெரிய பாலங்களான நிராமணிக் கும் செயற்திட்டம்	JPK	3,661,090	4,710,990,447	1,973,779	2,694,077,542	-	235,251,950	5,634,869	7,640,319,939				
2013019	தேசி. விதி விலையடி கானிதண்டுகளின் அடிப்படில் பாதுகாத்தல் செ.திட்டம்	JPK	518,915	667,687,883	886,013	1,212,798,217	-	24,455,609	1,404,928	1,904,941,709				
2013020	அநுராதபுரம் வடக்கு நீர் வழங்கல் செயற்திட்டம் (I)	JPK	369,460	475,384,051	166,858	226,716,874	-	25,092,312	536,318	727,193,237				
2014003	கனளி ஆறு மேலாக புதிய பாலம் அமைத்தல்	JPK	1,451,188	1,867,243,313	5,410,110	7,390,471,636	-	45,518,126	6,861,297	9,303,233,074				
2015018	தேசிய ஒலிப்பு மற்றும வலையமைப்பு அபிவிருத்தி வினைத்திறன் முன்னேற்ற நிகழ்ச்சி திட்டம்	JPK	24,743	31,836,643	32,856	44,679,397	-	1,519,080	57,599	78,035,120				
2016037	அநுராதபுரம் வடக்கு நீர் வழங்கல் கருத்திட்டம் (கட்டம் 2)	JPK	-	-	-	-	-	-	-	-				
2017015	அலரபு பீராதியங்களில் கிராமிய உட்கட்டமைப்பு அபிவிருத்திக் கருத்திட்டம்	JPK	-	-	-	-	-	-	-	-				
2017016	கருங்கனகை நீர் வழங்கல் விரிவாக்கல் கருத்திட்டம் (I)	JPK	-	-	-	-	-	-	-	-				
கொரியா														
1996038	ஹொராணை பிரதேசத்திற்கான தொலைத்தொடர்பு வசதிகளின் முன்னேற்றம்	KRK	2,264,382	281,462,683	503,196	69,875,155	-	40,614,308	1,761,186	252,201,836				
1996039	தொலைத்தொடர்பு விரிவாக்கம் - கம்பகா	KRK	2,493,351	309,923,529	554,078	76,940,767	-	44,721,131	1,939,273	277,703,893				
1996042	இரத்தினபுரி - பலாங்கோட வீதி புனரீரமைப்பு	KRK	12,255,980	1,523,418,314	1,225,598	164,854,596	-	220,986,984	11,030,382	1,579,550,702				
1996043	அரச ஊழியர்களுக்கான வீடமைப்பு செயற்திட்டம்	KRK	4,082,700	507,479,610	408,270	54,916,201	-	73,614,967	3,674,430	526,178,376				
2001048	பாரிய காலி நீர் வழங்கல் செயற்திட்டம்	KRK	26,441,790	3,286,714,497	1,762,786	241,656,606	-	488,975,482	24,679,004	3,534,033,373				
2001050	மருத்தவ உபகரண செயற்திட்டம்	KRK	1,056,810	131,361,483	211,362	28,430,201	-	18,136,871	845,448	121,068,153				
2003048	பலாங்கோட - பண்டாரலை வீதி புனரீரமைப்பு செயற்திட்டம்	KRK	16,152,533	2,007,759,913	950,150	127,804,218	-	297,025,621	15,202,383	2,176,981,316				
2005042	பாரிய காலி நீர் வழங்கல் செயற்திட்டம் கட்டம் II	KRK	14,336,094	1,781,976,484	774,924	107,868,739	-	267,851,799	13,561,170	1,941,959,544				
2005046	இலங்கை மீன் சுழற்சி பொறியியல் செயற்திட்டம்	KRK	13,711,008	1,704,278,294	721,632	98,147,857	-	253,948,205	12,989,376	1,860,078,642				
2006044	ஹம்பந்தோட்டையில் நிருவாக கட்டடத் தொகுதி செயற்திட்டம்	KRK	18,515,016	2,301,416,489	949,488	132,167,895	-	346,135,016	17,565,528	2,515,383,610				
2007013	பாரிய காலி நீர் வழங்கல் கருத்திட்டம் மடிவம் II (குறைநிர்ப்பு)	KRK	6,743,445	838,210,207	168,591	24,080,818	-	127,389,703	6,574,854	941,519,092				
2007016	நியமம் தொழில்புழி நிலையங்களுக்கான மேம்படுத்தல் செயற்திட்டம்	KRK	7,142,338	887,792,613	460,796	64,142,398	-	133,146,599	6,681,542	956,796,814				
2008040	இலங்கை அரச வலைப்பினில் கட்டம் II செயற்திட்டம்	KRK	8,328,330	1,035,211,414	-	-	-	157,405,436	8,328,330	1,192,616,850				
2008041	பேராதனை-அநுராதபுர வீதி முன்னேற்ற செயற்திட்டம்	KRK	75,883,150	9,432,275,595	-	-	-	1,434,191,543	75,883,150	10,866,467,138				

நிதிக் கூற்றுக்களுக்கான குறிப்புகள் தொடர்பு...

குறிப்பு 28 (1) - வெளிநாட்டு கடன் மீதிகள் கற்று (8343)	கடன் இலக்கம்	பெயர்	2017.01.01 இல் மீதிகள்		நடைமுறை ஆண்டில் கணக்கிடப்பட்டது		மீள் கொடுப்பனவு		இறுதி மதி 2017.12.31	
			கடன் நாயமம் தொகை	ரூபா	கடன் நாயமம் தொகை	ரூபா	கடன் நாயமம் தொகை	ரூபா	கடன் நாயமம் தொகை	ரூபா
2009004	குடியரசு நிர்வாகம் அபிவிருத்தி செயற்குறிப்பு	KRK	87,048,316	10,820,105,659	-	-	-	-	87,048,316	12,465,318,828
2010041	உற்துறை - நுவலெலிய வீதி முன்னேற்ற செயற்குறிப்பு	KRK	42,917,197	5,334,607,617	-	-	-	-	42,917,197	6,145,742,645
2012027	போதனை-அமுராத்தர வீதி முன்னேற்ற செயற்குறிப்பு	KRK	12,923,423	1,606,381,464	-	-	-	-	12,923,423	1,850,634,156
2013031	தினமக கழிவு அழித்தல் வசதி செயற்குறிப்பு	KRK	1,075,598	133,696,838	460,970	63,199,008	-	-	1,536,568	220,466,805
2013033	இலங்கையில் கொழுப்பு மத்திய தொழிற் பயிற்சி நிலையத்தையும் தொழில்நுட்பக் கல்லூரிக் கருத்திட்டத்தையும் தாழ்த்தல்	KRK	6,822,394	848,023,618	1,614,850	219,649,991	-	-	8,437,244	1,209,194,008
2014038	தெதுறு ஓய நிர்வாகம் திட்டம்	KRK	12,633,738	1,570,373,576	-	-	-	-	12,633,738	1,811,890,070
2014039	குளங்கெல்ல நிர்வாகம் கருத்திட்டம்	KRK	18,826,696	2,340,158,344	-	-	-	-	-	-
2015011	ஹட்டன் நுவலெலிய மேம்பாட்டு திட்டம்	KRK	-	-	-	-	-	-	18,826,696	2,695,982,903
குவைத்										
1995013	பாலங்கனின் மீள் கட்டமைப்பு மற்றும் புனர்நீரமை செயற்குறிப்பு	KWD	1,047,436	512,512,838	-	-	267,800	134,802,025	779,636	394,436,155
1999017	உற்துறை-தேட்டை- புனர்நீரமை செயற்குறிப்பு	KWD	768,000	375,784,400	-	-	96,000	48,092,587	672,000	339,980,865
2000023	கிராமிய மின்சாரக் செயற்குறிப்பு வி கணாமி. பாதிக்கப். பகுதி, கல்வி மற்றும் நிடு. உட்கட்டமை மலம்படுத்தல்	KWD	1,034,550	506,208,007	-	-	114,950	58,184,627	919,600	465,247,621
2005048	இலங்கை தென்கிழக்கு மல்கலைக்கழக அபிவிருத்தி கருத்திட்டம் படிவம் ஐ "ஏ"	KWD	4,418,374	2,161,921,742	-	-	300,000	151,010,484	4,118,374	2,083,583,687
2007041	களுக்கை அபிவிருத்தி செயற்குறிப்பு	KWD	1,600,000	782,884,160	-	-	100,000	50,336,828	1,500,000	758,885,851
2009002	இலங்கை தென்கிழக்கு மல்கலைக்கழக அபிவிருத்தி செயற்குறிப்பு படிவம் ஐ "இ"	KWD	4,369,334	2,137,926,277	2,012,326	1,008,204,971	500,000	250,482,221	5,881,660	2,976,273,913
2011030	இலங்கை தென்கிழக்கு மல்கலைக்கழக அபிவிருத்தி செயற்குறிப்பு படிவம் ஐ "இ"	KWD	2,065,985	1,010,892,123	311,446	154,898,832	150,000	75,505,242	2,227,431	1,127,050,257
2014002	25 பாலங்கன் புணரமைப்பு நிகழ்ச்சி திட்டம் ககாதரப் பாதுகாப்பு விஞ்ஞான பீ த்திற்கான கட்டடத் தொகுதி, கிழக்குப் மல்கலைக்கழகம்	KWD	584,349	285,923,411	454,663	224,878,848	-	-	1,039,012	525,660,721
2016017	தேட்டைப் பாடசாலைகளில் கல்வியை மறுசீரமைத்தல்	SEK	27,209,034	448,701,461	-	-	3,644,708	65,815,596	23,564,325	436,679,948
சுவிடன்										
2004072	அரிசி ஆறாய்ச்சி இணைப்பு செயற்குறிப்பு	USD	159,673	23,918,990	-	-	159,673	24,439,797	(0)	14
1977015	மகாவலி அபிவிருத்தி செயற்குறிப்பு படிவம் 2	USD	324,406	48,596,143	-	-	214,657	32,638,043	109,749	16,775,743
1978016	மலேவியா தடுப்பு செயற்குறிப்பு	USD	1,645,390	246,479,475	-	-	558,057	85,094,028	1,087,333	166,204,072
1978017	விவசாய ஆதர வரைபட செயற்குறிப்பு	USD	325,737	48,795,329	-	-	160,444	24,521,799	165,293	25,265,813
1978018	நெற்களஞ்சியம் மற்றும் நடைமுறைப்படுத்தும் செயற்குறிப்பு	USD	456,984	68,456,258	-	-	225,090	34,209,271	231,894	35,446,092
1978020	விவசாய உள்வாங்கல் செயற்குறிப்பு	USD	1,155,587	173,106,876	-	-	569,191	87,035,434	586,395	89,633,324
1979017	நிர் முகாமைத்துவ செயற்குறிப்பு	USD	860,728	128,937,021	-	-	236,838	35,967,738	623,890	95,364,481

நிதிக் கூற்றுக்களுக்கான குறிப்புகள் தொடர்பு...

குறிப்பு 28 (1) - வெளிநாட்டு கடன் மீதிகள் கூற்று (8343)	கடன் இலக்கம்	பெயர்	ஐ.பி.டி	2017.01.01 இல் மீதிகள்			நடைமுறை ஆண்டில் கணக்கிடப்பட்டது			மீள் கொடுப்பனவு			இறுதி மதி 2017.12.31		
				கடன் நாயமை தொகை	ரூபா	கடன் நாயமை தொகை	கடன் நாயமை தொகை	ரூபா	கடன் நாயமை தொகை	ரூபா	கடன் நாயமை தொகை	ரூபா	கடன் நாயமை தொகை	ரூபா	
1979018	வீவசய உள்வாங்கல் செயற்திட்டம்	USD	292,897,310	1,953,358	632,444	96,429,161	5,439,999	1,320,914	201,908,147						
1979068	மலேரியா தடுப்பு செயற்திட்டம்	USD	151,559,861	1,011,748	171,848	26,162,669	2,985,642	839,901	128,382,834						
1980026	மகாவலி தேக்க அபிவிருத்தி கட்டம் I	USD	298,837,631	1,994,911	420,505	63,864,430	5,682,301	1,574,406	240,655,502						
1980027	நீர் வழங்கல் முகாமைத்துவ செயற்திட்டம்	USD	99,325,387	663,053	139,764	21,290,925	1,952,799	523,289	79,987,261						
1980028	யாழ்ப்பாண சந்தை நகர நீர் வழங்கல் செயற்திட்டம்	USD	112,398,351	750,323	127,444	19,487,211	2,298,888	622,879	95,210,028						
1980029	வீவசய உள்வாங்கல் செயற்திட்டம்	USD	136,276,988	909,726	219,239	33,294,997	2,562,279	690,487	105,544,270						
1980034	நீர் முகாமைத்துவ செயற்திட்டம்	USD	78,586,149	524,607	55,053	8,372,453	1,559,984	469,554	71,773,679						
1980115	காடு வளர்ப்பு மற்றும் நீர் முகாமைத்துவ செயற்திட்டம்	USD	120,342,311	803,353	74,266	11,345,320	2,447,481	729,087	111,444,472						
1981024	மகாவலி தேக்க அபிவிருத்தி அடிப்படை மதுறுப செயற்திட்டம்	USD	948,039,279	6,328,700	1,074,943	164,640,239	19,662,955	5,253,757	803,061,995						
1981084	மகாவலி துறை அணுசரணை	USD	712,925,539	4,759,183	808,357	123,250,806	14,227,888	3,950,826	603,902,621						
1982093	மகாவலி தேக்க அபிவிருத்தி படிமம் 2	USD	1,256,058,095	8,384,900	1,012,794	153,709,837	24,513,555	7,372,106	1,126,861,813						
1982094	மகாவலி துறை அணுசரணை (ரூபா - செலவீமை)	USD	708,458,683	4,729,363	616,792	94,001,276	14,168,958	4,112,571	628,626,365						
1982100	மகாவலி அபிவிருத்தி கட்டம் 2 மற்றும் மதுறுப செயற்திட்டம்	USD	112,265,891	749,439	78,646	11,944,481	2,212,375	670,792	102,533,785						
1983013	தனியார் வளர்ச்சிநிலை விருத்தி செயற்திட்டம்	USD	56,074,173	374,326	39,282	5,976,192	1,115,237	335,044	51,213,218						
1983082	மகாவலி துறை அணுசரணை	USD	904,616,822	6,038,831	633,718	96,315,011	17,895,598	5,405,113	826,197,410						
1983083	மகாவலி அபிவிருத்தி கட்டம் 2 மற்றும் மதுறுப செயற்திட்டம்	USD	898,127,073	5,995,508	629,172	95,555,833	17,699,002	5,366,336	820,270,242						
1983084	மலேரியா தடுப்பு செயற்திட்டம்	USD	255,396,379	1,704,916	191,576	29,283,690	5,208,612	1,513,340	231,321,301						
1983089	நீர் முகாமைத்துவ செயற்திட்டம்	USD	61,057,767	407,595	37,680	5,743,459	1,228,980	369,915	56,543,288						
1984006	மகாவலி அபிவிருத்தி கட்டம் 2 மற்றும் மதுறுப செயற்திட்டம்	USD	1,438,085,472	9,600,037	944,103	143,502,031	28,517,587	8,655,934	1,323,101,028						
1984007	மலேரியா தடுப்பு செயற்திட்டம்	USD	196,391,912	1,311,028	114,243	17,459,274	4,001,586	1,196,784	182,934,224						
1984008	மகாவலி தேக்க அபிவிருத்தி கட்டம் 2 (மதுறுப செயற்திட்டம்)	USD	501,626,986	3,348,645	291,801	44,336,848	9,963,037	3,056,843	467,253,175						
1984013	நீர் வழங்கல் மற்றும் சுகாதார செயற்திட்டம்	USD	87,286,118	582,685	57,303	8,703,833	1,724,732	525,382	80,307,017						
1984014	பல்வகைப்படுத்தும் விவசாய ஆராய்ச்சி செயற்திட்டம்	USD	111,365,308	743,427	45,412	6,908,897	2,238,410	698,014	106,694,821						
1984068	நீர் வழங்கல் மற்றும் சுகாதார செயற்திட்டம்	USD	222,380,463	1,484,515	115,773	17,590,802	4,429,202	1,368,742	209,218,863						
1984072	மலேரியா தடுப்பு செயற்திட்டம்	USD	105,111,279	701,678	54,722	8,367,414	2,146,405	646,956	98,890,270						
1984074	பல்வகைப்படுத்தும் விவசாய ஆராய்ச்சி செயற்திட்டம்	USD	109,598,396	731,632	71,951	11,020,193	2,257,079	659,680	100,835,282						
1984084	தெற்கு விதி இணைப்பு திட்டம்	USD	12,462,251	83,193	6,850	1,040,430	247,447	76,342	11,669,268						
1986002	நீர் வழங்கல் மற்றும் சுகாதார செயற்திட்டம்	USD	74,720,121	498,799	29,148	4,454,968	1,523,227	469,650	71,788,379						
1986010	நீர்வாசன முறைமை முகாமைத்துவ செயற்திட்டம்	USD	575,312,775	3,840,539	274,101	41,834,938	11,669,430	3,566,439	545,147,267						

நிதிக் கூற்றுக்களுக்கான குறிப்புகள் தொடர்பு...

குறிப்பு	28 (II) - வெளிநாட்டு கடன் மீதிகள் கூற்று (8343)	பெயர்	2017.01.01 இல் மீதிகள்		நடைமுறை ஆண்டில் கணக்கிடப்பட்டது		மீள் கொடுப்பனவு		இறுதி மதி 2017.12.31	
			கூடல் நாளையம் தொகை	ரூபா	கூடல் நாளையம் தொகை	ரூபா	கூடல் நாளையம் தொகை	ரூபா	கூடல் நாளையம் தொகை	ரூபா
1986011	வீவசாய திட்டமிடல் மற்றும் பகுப்பாய்வு செயற்குறிப்பிடும்	USD	569,987	85,384,058	42,186	6,415,675	1,708,515	527,800	80,676,898	
1987009	மகாவலி விவசாயம் மற்றும் கிராமிய அபிவிருத்தி	USD	1,660,537	248,748,408	110,398	16,796,261	4,994,041	1,550,139	236,946,187	
1987010	மகாவலி கீழ்ப்பிரிவு உதவிச் செயற்குறிப்பிடும்	USD	1,812,445	271,504,312	110,714	16,950,102	5,563,641	1,701,732	260,117,850	
1987027	நீர்ப்பாசன முறைமை முகமைத்துவ செயற்குறிப்பிடும்	USD	1,908,217	285,850,899	122,011	18,628,814	5,808,039	1,786,206	273,030,125	
1988087	மகாவலி விவசாயமும் கிராமிய அபிவிருத்தியும்	USD	317,173	47,512,460	21,259	3,250,831	970,224	295,914	45,231,853	
1989019	நீர் வழங்கல் மற்றும் சுகாதார செயற்குறிப்பிடும்	USD	861	129,018	46	7,053	2,616	815	124,581	
ஸ்பெயின்										
2006086	முதல் உலோக பாலம் உருவாக்கத்திற்கு வழங்கும் நிர்மாணித்தலும்	EUR	6,103,028	963,510,654	1,220,606	214,123,513	141,585,122	4,882,423	890,972,263	
2006087	முதல் உலோக பாலம் உருவாக்கத்திற்கு வழங்கும் நிர்மாணித்தலும்	EUR	6,980,000	1,101,961,916			171,788,270	6,980,000	1,273,750,186	
2007001	காலப்பிடிவும், நீர்க்கொழும்பிலும் உள்ள தாவரங்களுக்கு நீரை பாய்ச்சும் சிகிச்சையை முறையடி அமைத்தலும் சித்திரக் கலையை வழங்கலும்	EUR	12,937,325	2,042,469,831			318,406,974	12,937,325	2,360,876,805	
2015032	கனேமுல்ல பொல்குறவெல ராஜகிரிய போன்ற இடங்களில் 3 மேம்பாலைகளை அமைத்தல்	EUR	20,166,151	3,183,714,890	15,607,813	2,659,668,365	684,853,460	35,773,963	6,528,236,716	
2016023	ஆணையர் குழுக்கிணைந்த நீர் வழங்கல் கருத்திட்டத்தை நடைமுறைப்படுத்துதல்	EUR			5,358,928	866,047,249	115,029,976	5,358,928	981,077,225	
சவுதி										
2002058	அபிவிருத்தி சுகாதார வசதிகள் - கொழும்பு வைத்தியசாலை	SAR	15,514,143	619,548,007	3,000,000	121,816,836	12,327,793	12,514,143	510,058,964	
2004043	மட்டக்களப்பு - திருகோணமலை வீதி செயற்குறிப்பிடும்	SAR	19,232,562	768,040,845	573,762	108,254,562	16,938,557	17,140,324	698,615,622	
2008001	எப்பிலிபி வைத்தியசாலை மற்றும் சுகாதார நிலையங்கள் செயற்குறிப்பிடும்	SAR	48,746,045	1,946,644,070	5,279,559	203,554,639	52,469,421	50,275,604	2,050,397,085	
2008002	கொழும்பு சுகாதார வசதிகள் அபிவிருத்தி செயற்குறிப்பிடும் (மேலதிக கூடன்)	SAR	8,861,315	353,871,311	550,000	22,333,087	7,219,353	8,311,315	338,757,578	
2010028	வீதி வலையமைப்பு அபிவிருத்திக் செயற்குறிப்பிடும்	SAR	56,502,571	2,256,396,287	55,651,767	2,189,791,233	122,408,401	100,654,338	4,101,631,383	
2012025	வீதி வலையமைப்பு அபிவிருத்தி நிகழ்ச்சி திட்டம்	SAR	180,970,700	7,226,956,315	10,469,403	403,358,173	172,516,095	191,440,103	7,802,830,583	
2015026	பொர்தனை - பதுனை - செங்கலடி வீதிக் கருத்திட்டத்தின் மேம்பாடு	SAR								
2015027	வைத்தியசாலை மற்றும் சுகாதார நிலைய நிகழ்ச்சி திட்டம்	SAR	2,092,569	83,565,490	23,152,178	928,501,983	17,226,874	25,244,747	1,029,294,347	
ஜெர்மனி										
2005403	ஜெர்மனியில் இருந்து கூடன் குறிவு	EUR	14	2,160			337	14	2,497	

நிதிக் கூற்றுக்களுக்கான குறிப்புகள் தொடர்பு...

குறிப்பு 28 (1) - வெளிநாட்டு கடன் மீதிகள் கூற்று (8343)	கடன் இலக்கம்	பெயர்	ஊழியர்	2017.01.01 இல் மீதிகள்		நடைமுறை ஆண்டில் கணக்கிடப்பட்டது		மீள் கொடுப்பனவு		இறுதி மதி 2017.12.31	
				கடன் நாளையம் தொகை	ரூபா	கடன் நாளையம் தொகை	ரூபா	கடன் நாளையம் தொகை	ரூபா	கடன் நாளையம் தொகை	ரூபா
வர்த்தகக் கடன்											
2010040	சர்வதேச பிணை வழங்கல் 2010 புரஸ்ஸ 1000 மில்லியன்	USD	149,800,000,000	1,000,000,000	-	-	-	-	-	-	-
2011017	சர்வதேச பிணை வழங்கல் 2011 புரஸ்ஸ 100 மில்லியன்	USD	149,800,000,000	1,000,000,000	-	-	-	-	-	-	-
2012018	சர்வதேச பிணை வழங்கல் 2012 புரஸ்ஸ 1000 மில்லியன்	USD	149,800,000,000	1,000,000,000	-	-	-	-	-	-	-
2014008	தங்க பிணை வழங்கல் 2014 புரஸ்ஸ 1000	USD	149,800,000,000	1,000,000,000	-	-	-	-	-	-	-
2014009	தங்க பிணை வழங்கல் 2014 புரஸ்ஸ 500	USD	74,900,000,000	500,000,000	-	-	-	-	-	-	-
2015008	சர்வதேச பிணை வழங்கல் 650 மில்லியன்	USD	97,370,000,000	650,000,000	-	-	-	-	-	-	-
2015029	சர்வதேச பிணை வழங்கல் 2015 புரஸ்ஸ 1500 மில்லியன்	USD	224,700,000,000	1,500,000,000	-	-	-	-	-	-	-
2016024	தங்க பிணை வழங்கல் 2016 புரஸ்ஸ 1000 மில்லியன்	USD	149,800,000,000	1,000,000,000	-	-	-	-	-	-	-
2016026	தங்க பிணை வழங்கல் 2016 புரஸ்ஸ 500 மில்லியன்	USD	74,900,000,000	500,000,000	-	-	-	-	-	-	-
2017012	சர்வதேச இறாமை முறியை வெளியீடுதல் 2017- ஐ.ஆ.பொ. 1500 மில்லியன்	USD	-	-	-	-	-	-	-	-	-
பியர் ஸ்ரீன்ஸ் அண்ட் கோ.											
1988015	குறைந்த வருமான பாதுகாப்பு நிகழ்ச்சித்திட்டம் படிவம்-3	USD	115,509,375	1,000,000	-	-	-	500,000	76,511,075	(784,600)	250,000
பேங்க்ஸ் மரூட் அண்ட் கோ. யு. எஸ். ஏ											
1986024	குறைந்த வருமான வீ.மைப்பு நிகழ்ச்சித் திட்டம், கட்டம் -2	USD	-	-	-	-	-	-	-	-	-
றிக்ஸ் தேசிய வங்கி											
1987006	குறைந்த வருமான பாதுகாப்பு நிகழ்ச்சித்திட்டம் படிவம்-3	USD	107,373,012	1,463,415	-	-	-	365,854	56,073,272	(51,299,743)	-
1994046	இலங்கை - புரஸ்ஸிவிட் வீ.மைப்பு குறித்த காலக் கடன்	USD	599,200,000	4,000,000	-	-	-	500,000	76,421,125	12,212,925	3,500,000
1997067	இலங்கை - புரஸ்ஸிவிட் வீ.மைப்பு குறித்த காலக் கடன்	USD	1,235,850,000	8,250,000	-	-	-	750,000	113,933,925	24,494,925	7,500,000
1998049	தனியார் துறையினருக்கான புரஸ் வீ.மைப்பு குறித்த காலக் கடன்	USD	445,848,699	2,976,293	-	-	-	169,407	25,764,637	8,962,012	2,806,887
ஏடிபி											
1991061	மேற்கண்னல் வங்கி - வீசோட செயல்முறை	XDR	72,468,455	359,857	-	-	-	26,800	5,645,424	5,678,915	333,057
1989068	வியாபாய நிகழ்ச்சித்திட்டம்	XDR	7,079,412,841	35,154,324	-	-	-	2,704,200	573,760,607	538,285,372	32,450,124
1990051	மின்மரிவு அபிவிருத்தி நிகழ்ச்சித் திட்டம்	XDR	6,883,952,775	34,183,725	-	-	-	2,441,800	518,086,182	543,906,147	31,741,925
1991055	இரண்டாவது விவசாய நிகழ்ச்சித்திட்டம்	XDR	2,319,177,801	11,516,368	-	-	-	767,800	159,617,206	180,252,284	10,748,568
2001001	தனியார் துறை அபிவிருத்தி உ-தவி நிகழ்ச்சித்திட்டம் I	XDR	6,682,007,853	33,180,925	-	-	-	4,147,616	880,015,781	518,152,826	29,033,309
2002002	சிறிய, நடுத்தர எண்ரபிணைஸ் பிரிவு அபிவிருத்தி நிகழ்ச்சித் திட்டம்	XDR	1,740,418,723	8,642,418	-	-	-	960,268	203,743,787	135,621,508	7,682,150
2002005	மின்மரிவு அபிவிருத்தி நிகழ்ச்சித் திட்டம்	USD	616,990,248	4,118,760	-	-	-	4,118,760	62,603,678	9,045,830	-

நிதிக் கூற்றுக்களுக்கான குறிப்புகள் தொடர்பு...

குறிப்பு 28 (1) - வெளிநாட்டு கடன் மீதிகள் கூற்று (8343)	கடன் இலக்கம்	பெயர்	ஐ.பி.ஓ. சி	2017.01.01 இல் மீதிகள்		நடைமுறை ஆண்டில் கணக்கிடப்பட்டது		மீள் கொடுப்பனவு		இறுதி மதி 2017.12.31		
				கடன் நாயமம் தொகை	ரூபா	கடன் நாயமம் தொகை	ரூபா	கடன் நாயமம் தொகை	ரூபா	கடன் நாயமம் தொகை	ரூபா	
	2004001	கிராமிய நிதித்துறை அபிவிருத்தி நிகழ்ச்சித் திட்டம்	USD	9,052,200	1,356,019,560			4,307,550	654,307,476	23,530,443	4,744,650	725,242,527
	2004009	பிசுக்கால் முகாமைத்துவ நிகழ்ச்சித் திட்டம்	USD	16,673,455	2,497,683,593			5,028,790	769,762,839	52,022,178	11,644,665	1,779,942,932
	2004014	நிதி சந்தைப்பகுதி தலையாற்றுவை அபிவிருத்தி	USD	24,716,767	3,702,571,709			7,454,690	1,132,348,367	68,368,016	17,262,077	2,638,591,358
	2016038	முல்தானச் சந்தை அபிவிருத்தி நிகழ்ச்சித் திட்டம்		-	-			-	-	-	-	-
ஐ.பி.ஓ	1990009	பொருளாதார மீளமைப்பு கடன்	XDR	43,116,774	8,682,899,109			3,193,678	664,649,033	672,449,047	39,923,096	8,690,699,124
	1990047	அரசு உற்பத்தி தொழில் முயற்சி சீரமைக்கல் கடன்	XDR	52,784,455	10,629,786,344			3,770,316	779,896,578	819,802,109	49,014,139	10,669,691,875
	2003021	வறுமையொழிப்பு அணுசாரணை கடன்	XDR	84,351,000	16,986,688,731			1,814,000	377,613,500	1,358,074,151	82,537,000	17,967,149,382
	2016030	போட்டித்திறன் தன்மை மற்றும் நிதி போட்டித்திறன் மேம்பாட்டு கொள்கை நிதி நிலைத்தன்மை மேம்பாட்டு கொள்கை நிதி துரித உடயர் கல்வி விரிவாக்கம் மற்றும் அபிவிருத்திச் செயற்பாடுகள் நிகழ்ச்சித் திட்டம்	USD	100,000,000	14,980,000,000					305,480,000	100,000,000	15,285,480,000
	2017017	அபிவிருத்திச் செயற்பாடுகள் நிகழ்ச்சித் திட்டம்	XDR	-	-			-	-	-	-	-
ஐ.எம்.ஏயு	2005022	கனாமிக் கு பின்னர் கரையோர புரர்நிர்ப்பாண மற்றும் வள முகாமைத்துவ நிகழ்ச்சித் திட்டம்	XDR	8,928,725	1,798,075,479			313,300	66,338,069	143,719,899	8,615,425	1,875,457,309
	2005023	கனாமிக் கு பின்னரான ஜீவனாதாரம் மற்றும் மனகுடமை நிகழ்ச்சித் திட்டம்	XDR	1,482,000	298,446,642			52,000	11,010,468	23,854,806	1,430,000	311,290,980
	2017014	சிறுதோட்ட விவசாய விபடபர மங்கடமை (SAP) நிகழ்ச்சித் திட்டத்தை நடைமுறைப்படுத்துதல்	USD	-	-	2,800,000	430,489,920			(2,496,480)	2,800,000	427,993,440
ஐ.டி.பி	1983006	தெரிவு செய்யப்பட்ட செயற்திட்டத்திற்கான விசேட உதவி	XDR	4,236,457	853,141,884			651,600	137,259,628	64,490,856	3,584,857	780,373,112
	1983071	நீரியல் அபிவிருத்தி செயற்திட்டம்	XDR	4,132,152	832,136,888			635,800	133,931,356	62,901,334	3,496,352	761,106,867
	1984018	வளவல நீர்ப்பாசன முன்னேற்ற செயற்திட்டம்	XDR	3,522,182	710,051,140			469,600	99,636,855	54,089,998	3,052,582	664,504,283
	1985001	பெருந்தோட்டத்தை செயற்திட்டம்	XDR	13,332,222	2,684,856,288			1,666,400	353,566,533	208,196,490	11,665,822	2,539,486,225
	1985002	இரண்டாம் தர மின்பகிரவு செயற்திட்டம்	XDR	4,272,488	860,397,748			533,600	113,215,983	65,799,584	3,734,652	812,981,349
	1985003	பிரதான வீதி முன்னேற்ற செயற்திட்டம்	XDR	7,252,885	1,460,593,303			805,800	167,705,623	110,552,539	6,447,085	1,403,440,219
	1985004	அபிவிருத்தி நிதிச் செயற்திட்டம்	XDR	6,658,465	1,340,888,314			740,000	156,239,109	103,717,739	5,918,465	1,288,366,944
	1986020	கிரிந்திபு நீர்ப்பாசன மற்றும் குடிமீருப்பு செயற்திட்டம்	XDR	4,987,078	1,004,302,781			498,800	105,313,606	78,046,138	4,488,278	977,035,313
	1987001	விவசாய உடனடி நிகழ்ச்சித் திட்டம்	XDR	10,345,142	2,083,315,043			1,034,600	218,439,166	161,898,771	9,310,542	2,026,774,648
	1987002	நீர் வழங்கல்துறை செயற்திட்டம்	XDR	9,907,377	1,995,157,488			990,800	206,208,404	152,064,898	8,916,577	1,941,013,981
	1987003	காணி பயன்பாட்டு திட்டமிடல் செயற்திட்டம்	XDR	2,402,463	483,810,391			240,200	49,991,178	36,875,159	2,162,263	470,694,372
	1988002	முதலாவது சிறிய மற்றும் நடுத்தர கைத்தொழில் செயற்திட்டம்	XDR	4,734,799	953,498,584			430,400	90,872,044	74,380,889	4,304,399	937,007,429

நிதிக் கூற்றுக்களுக்கான குறிப்புகள் தொடர்பு...

குறிப்பு 28 (I) - வெளிநாட்டு கடன் மீதிகள் கூற்று (8343)	கடன் இலக்கம்	பெயர்	2017.01.01 இல் மீதிகள்			நடைமுறை ஆண்டில் கணக்கிடப்பட்டது			மீள் கொடுப்பனவு			இறுதி மதி 2017.12.31		
			கடன் நாயமம் தொகை	ரூபா	கடன் நாயமம் தொகை	கடன் நாயமம் தொகை	ரூபா	கடன் நாயமம் தொகை	கடன் நாயமம் தொகை	ரூபா	சமப்படுத்தல்	கடன் நாயமம் தொகை	ரூபா	
1988003	அரசாங்கம்	வீதி புதுப்பித்தல் செயற்திட்டம்	XDR	535,336,920	2,658,329	535,336,920	253,400	53,594,489	41,981,342	2,405,888	523,723,773			
1988004	இரண்டாம்	நகர மின்னலு பகிர்நீர்ப்பு செயற்திட்டம் II	XDR	2,436,955,326	12,101,218	2,436,955,326	1,100,000	233,391,268	191,247,023	11,001,218	2,394,811,081			
1988005	இரண்டாம்	வீதி முன்னேற்ற செயற்திட்டம்	XDR	2,366,238,844	11,750,557	2,366,238,844	1,119,000	236,670,218	184,672,410	10,631,557	2,314,341,037			
1988008	இரண்டாம்	தொழில்நுட்ப கல்வி செயற்திட்டம்	XDR	1,576,689,576	7,829,386	1,576,689,576	711,600	150,982,934	123,735,714	7,117,786	1,549,442,356			
1988013	பாடசாலைகளின்	அரசாங்கம் புதுப்பித்தல் செயற்திட்டம்	XDR	992,307,644	4,927,514	992,307,644	428,600	89,079,429	76,122,321	4,498,914	979,350,536			
1988062	நீடித்தவாரியம்	தாவரங்கள் அபிவிருத்தி செயற்திட்டம்	XDR	1,011,958,949	5,025,096	1,011,958,949	437,000	90,949,812	77,755,228	4,588,096	998,764,365			
1988063	இரண்டாம்	அபிவிருத்தி நிதி செயற்திட்டம்	XDR	2,855,430,972	14,179,247	2,855,430,972	1,134,400	235,771,594	220,021,220	13,044,847	2,839,680,599			
1989011	சிறிய அளவிலான	தேயிலை அபிவிருத்தி செயற்திட்டம்	XDR	1,181,314,171	5,866,066	1,181,314,171	489,000	101,772,215	90,969,962	5,377,066	1,170,511,918			
1989067	விவசாய புனர்நிர்மாண	செயற்திட்டம்	XDR	1,528,206,597	7,588,633	1,528,206,597	607,200	126,199,323	117,753,052	6,981,433	1,519,760,326			
1990025	மின்னலு முறைமை	விரிவாக்கல் (துறைக் கடல்) செயற்திட்டம்	XDR	5,745,823,336	28,532,103	5,745,823,336	2,113,600	439,195,883	444,310,685	26,418,503	5,750,938,137			
1990046	இரண்டாம்	தொலைத்தொடர்பு செயற்திட்டம்	XDR	2,265,948,884	11,252,049	2,265,948,884	833,600	176,868,147	178,869,757	10,418,449	2,267,950,494			
1991017	இரண்டாம்	சிறிய மற்றும் நடுத்தர கைத்தொழில் செயற்திட்டம்	XDR	2,286,927,262	11,356,222	2,286,927,262	783,200	165,360,094	180,031,612	10,573,022	2,301,598,779			
1991029	முன்னாள் அபிவிருத்தி நிதி	செயற்திட்டம்	XDR	3,907,251,457	19,402,285	3,907,251,457	1,293,400	268,606,465	303,405,641	18,108,885	3,942,050,633			
1991034	குறைந்த - வருமான	வி.மைப்பு அபிவிருத்தி செயற்திட்டம்	XDR	1,614,642,860	8,017,851	1,614,642,860	553,000	114,962,641	125,313,344	7,464,851	1,624,993,563			
1991056	தென் மாகாண கிராமிய	அபிவிருத்தி செயற்திட்டம்	XDR	3,473,483,759	17,248,320	3,473,483,759	1,189,800	251,644,526	274,835,449	16,062,929	3,496,674,682			
1992029	வடமேல் மாகாண	நீர் வள அபிவிருத்தி செயற்திட்டம்	XDR	1,562,385,276	7,758,355	1,562,385,276	484,800	100,784,607	121,750,411	7,273,555	1,583,351,080			
1992039	காடுகளை வளர்ச்சியடையச்	செயற்திட்டம்	XDR	753,340,041	3,740,870	753,340,041	220,000	45,688,435	58,792,393	3,520,870	766,443,999			
1992040	இரண்டாம்	சுகாதாரம் மற்றும் சனத்தொகை செயற்திட்டம்	XDR	1,938,457,437	9,625,821	1,938,457,437	621,000	131,342,454	153,108,457	9,004,821	1,960,223,440			
1993002	கடற்பொறித் துறை	செயற்திட்டம்	XDR	2,293,937,747	11,391,034	2,293,937,747	712,000	147,700,494	178,438,865	10,679,034	2,324,676,118			
1993003	நகர அபிவிருத்தி துறை	செயற்திட்டம்	XDR	2,414,302,207	11,988,729	2,414,302,207	749,200	159,209,647	191,595,520	11,239,529	2,446,688,080			
1993029	இரண்டாம்	நீர் வழங்கல் மற்றும் சுகாதார செயற்திட்டம்	XDR	3,762,318,663	18,682,590	3,762,318,663	1,132,400	234,910,166	293,022,170	17,550,190	3,820,430,667			
1993030	இரண்டாம்	கல்வி அபிவிருத்தி செயற்திட்டம்	XDR	3,039,969,203	15,095,611	3,039,969,203	888,000	184,522,117	237,350,883	14,207,611	3,092,797,970			
1993041	நிதி முகாமைத்துவ	பரிசீலி செயற்திட்டம்	XDR	1,113,266,894	5,528,163	1,113,266,894	325,200	67,574,992	86,920,194	5,202,963	1,132,612,097			
1994026	நான்காவது அபிவிருத்தி நிதி	செயற்திட்டம்	XDR	7,294,035,783	36,220,079	7,294,035,783	2,069,800	430,288,738	570,290,648	34,150,279	7,434,037,693			
1995006	முன்னாள் வீதி முன்னேற்ற	செயற்திட்டம்	XDR	5,209,188,521	25,867,329	5,209,188,521	1,437,200	298,778,130	407,686,606	24,430,129	5,318,096,997			
1996001	பெருந்தொடர்பு	சீமைத்தல் செயற்திட்டம்	XDR	5,745,497,715	28,530,486	5,745,497,715	1,542,200	326,177,666	455,651,884	26,988,286	5,874,971,933			

நிதிக் கூற்றுக்களுக்கான குறிப்புகள் தொடர்பு...

குறிப்பு	28 (1) - வெளிநாட்டு கடன் மீதிகள் கூற்று (8343)	பெயர்	2017.01.01 இல் மீதிகள்		நடைமுறை ஆண்டில் கணக்கிடப்பட்டது		மீள் கொடுப்பனவு		இறுதி மதி 2017.12.31	
			கூடல் நாயமம் தொகை	ரூபா	கூடல் நாயமம் தொகை	ரூபா	கூடல் நாயமம் தொகை	ரூபா	கூடல் நாயமம் தொகை	ரூபா
1996002	இரண்டாம் மில்லுமுறைமை வீரிவாக்கற் செயற்திட்டம்	XDR	40,352,693	8,126,265,697	2,123,800	449,186,960	644,816,094	38,228,893	8,321,894,831	
1996028	அவசர புனர்நிர்மாண பெற்றோலிய வசதி	XDR	13,343,729	2,687,173,574	702,400	148,558,679	213,225,540	12,641,329	2,751,840,436	
1996059	என்சிபி கிராமிய அபிவிருத்தி செயற்திட்டம்	XDR	9,387,246	1,890,412,924	481,400	101,816,839	150,081,839	8,905,846	1,938,677,925	
1998004	மேல் லோட்டர்செட் முகாமைத்துவ செயற்திட்டம்	XDR	6,444,155	1,297,730,382	238,700	49,894,138	103,004,437	6,205,455	1,350,840,681	
1998005	3 ஆவது நீர் வழங்கல் மற்றும் கசாதார துறை	XDR	45,645,659	9,192,168,547	1,113,200	230,927,232	732,851,654	44,532,459	9,694,092,969	
1998006	தென் மாகாண வீதி முன்னேற்ற செயற்திட்டம்	XDR	17,275,877	3,479,033,443	421,400	87,417,118	277,367,376	16,854,477	3,668,983,700	
1998018	இரண்டாவது நீர்த்த பயிர் அபிவிருத்தி செயற்திட்டம்	XDR	10,534,758	2,121,500,133	257,000	53,427,484	169,251,414	10,277,758	2,237,324,063	
1998019	விஞ்சான தொழில்நுட்ப சொந்த அபிவிருத்தி செயற்திட்டம்	XDR	11,197,277	2,254,918,855	414,700	88,708,286	181,005,504	10,782,577	2,347,216,073	
1998059	நகர அபிவிருத்தி மற்றும் குறைந்த வசூலான வீட்டுத் துறை	XDR	38,694,562	7,792,349,649	93,200	198,140,783	626,085,195	37,762,162	8,220,294,061	
1999002	நிலக்கரி வள முகாமைத்துவ செயற்திட்டம்	XDR	16,600,031	3,342,930,821	1,106,670	229,827,367	259,584,305	15,493,361	3,372,687,759	
1999004	வீதி வலையமைப்பு முன்னேற்ற செயற்திட்டம்	XDR	53,505,411	10,774,973,190	1,274,000	264,577,576	859,651,340	52,231,411	11,370,046,955	
1999005	தேயிலை அபிவிருத்தி செயற்திட்டம்	XDR	19,918,267	4,011,160,561	480,000	101,112,065	321,390,131	19,438,267	4,231,438,627	
1999045	திறன் அபிவிருத்தி செயற்திட்டம்	XDR	8,127,082	1,636,639,854	541,804	112,518,987	127,087,909	7,585,278	1,651,208,776	
1999057	தெற்கு போக்குவரத்து அபிவிருத்தி செயற்திட்டம்	XDR	40,256,868	8,106,968,266	2,683,790	558,558,792	630,723,509	37,573,078	8,179,132,983	
2000032	வள வள முகாமைத்துவ துறை செயற்திட்டம்	XDR	10,861,324	2,187,264,307	700,732	148,205,894	172,760,237	10,160,592	2,211,818,650	
2000044	இரண்டாவது கல்வி நவீனமயப்படுத்தல் செயற்திட்டம்	XDR	24,427,347	4,919,203,588	1,575,958	334,900,849	390,124,751	22,851,389	4,974,427,489	
2000045	நீர் வள முகாமைத்துவ செயற்திட்டம்	XDR	828,985	166,941,844	53,484	11,311,948	13,185,832	775,501	168,815,728	
2000055	பிரதேச பாதுகாப்பு முகாமைத்துவ மற்றும் வனவழங்கை பாதுகாப்பு செயற்திட்டம்	XDR	5,342,356	1,075,849,020	344,668	73,244,088	85,321,806	4,997,688	1,087,926,739	
2001004	வடக்கு கிழக்கு சனசபை ஆரோக்கியமான மற்றும் அபிவிருத்தி செயற்திட்டம்	XDR	12,440,402	2,505,260,641	731,788	152,302,014	195,842,770	11,708,614	2,548,801,396	
2002001	தென் மாகாண கிராமிய பொருளாதார உடயர் செயற்திட்டம்	XDR	13,235,503	2,665,378,799	778,558	162,035,931	208,359,652	12,456,945	2,711,702,520	
2002003	எஸ்எம்எ - வந்தக சேவை வசதி செயற்திட்டம்	XDR	796,618	160,423,723	46,860	9,942,467	12,730,557	749,758	163,211,813	
2002004	எஸ்எம்எ -எஸ்ஸி கூடல் உதவியாளர் செயற்திட்டம்	USD	8	1,107			23	8	1,130	
2002006	மின்வலு துறை அபிவிருத்தி செயற்திட்டம்	XDR	40,204,981	8,096,519,275	2,233,610	464,229,364	633,545,952	37,971,371	8,265,835,863	
2002007	நீரியல் வள மற்றும் தர முன்னேற்றம்	XDR	7,199,905	1,449,924,057	411,422	87,219,158	115,052,798	6,788,483	1,477,757,697	
2002008	பெருந்தேசட்ட அபிவிருத்தி செயற்திட்டம்	XDR	4,289,755	863,875,224	245,128	51,844,949	68,428,477	4,044,627	880,458,751	
2002009	பெருந்தேசட்ட அபிவிருத்தி செயற்திட்டம்	JPK	625,894	805,338,127	90,224	123,358,057	44,334,935	535,670	726,315,006	
2003001	வீதித்துறை அபிவிருத்தி	XDR	30,245,486	6,090,866,180	1,680,302	349,710,137	477,084,562	28,565,184	6,218,240,604	

நிதிக் கூற்றுக்களுக்கான குறிப்புகள் தொடர்பு...

குறிப்பு 28 (II) - வெளிநாட்டு கடன் மீதிகள் சுற்று (8343)	கடன் இலக்கம்	பெயர்	ஊடகம்	2017.01.01 இல் மீதிகள்			நடைமுறை ஆண்டில் கணக்கிடப்பட்டது			மீள் கொடுப்பனவு			இறுதி மதி 2017.12.31		
				கடன் நாயமம் தொகை	ரூபா	கடன் நாயமம் தொகை	கடன் நாயமம் தொகை	ரூபா	கடன் நாயமம் தொகை	கடன் நாயமம் தொகை	ரூபா	கடன் நாயமம் தொகை	ரூபா	கடன் நாயமம் தொகை	ரூபா
2003003		நீரியல்லை அபிவிருத்தி மற்றும் தர முன்னேற்றம்	JPK	459,688	591,480,081			26,396	35,855,785	31,875,565	433,292	587,499,861			
2003004		இரண்டாம்நாள் மற்றும் கிராமிய சனசமூக நீர்/கசாதாரம்	XDR	34,216,506	6,890,554,120			1,212,484	403,324,722	697,284,059	33,004,022	7,184,513,457			
2003005		வெளிவாரிசு கல்வி நலவெயப்படுத்தல் செயற்திட்டம்+V563	XDR	18,398,159	3,705,039,658			994,496	206,302,737	289,796,864	17,403,663	3,788,533,785			
2004002		கிராமிய நிதி துறை அபிவிருத்தி நகழ்ச்சித்திட்டம்	USD	6,733,721	1,008,711,400			310,684	47,192,062	20,272,686	6,423,037	981,792,024			
2004003		கிராமிய நிதி துறை அபிவிருத்தி நகழ்ச்சித்திட்டம்	XDR	2,851,203	574,178,053			150,064	31,196,661	45,018,689	2,701,139	588,000,081			
2004004		பிரச்சனைக்கு உடனான பிராந்திய அவசர செயற்திட்டம்	XDR	31,827,861	6,409,526,557			677,200	140,782,461	512,318,782	31,150,661	6,781,062,878			
2004005		வடக்கு கிழக்கு கரையேர சமூக அபிவிருத்தி செயற்திட்டம்	XDR	10,117,354	2,037,442,870			532,492	110,699,251	159,746,655	9,584,862	2,086,490,274			
2004007		வடக்கு கிழக்கு சமூகத்தை புதுப்பித்து மற்றும் அபிவிருத்தி செயற்திட்டம்	XDR	5,479,077	1,103,382,013			115,400	23,990,397	88,205,783	5,363,677	1,167,597,400			
2004008		இரண்டாம்நாள் கல்வி நலவெயப்படுத்தல் II	XDR	18,826,211	3,791,241,138			965,446	205,163,263	301,960,551	17,860,765	3,888,038,426			
2004010		பிஸ்கஸ் முகமைத்தலை அறிவுறுத்தல் செயற்திட்டம்	XDR	3,877,443	780,843,250			193,872	41,199,003	62,217,398	3,683,571	801,861,645			
2004011		அரசினர நிர்வாக நலவெயப்படுத்தல் V496	USD	9,824,418	1,471,697,725			394,056	60,318,444	30,096,776	9,430,362	1,441,476,057			
2004012		பிரச்சனைக்கு உடனான பிராந்திய அவசர செயற்திட்டம் V505	USD	24,149,518	3,617,597,796			460,780	69,989,671	73,329,219	23,688,738	3,620,937,344			
2005001		சுமரீ - பாதிக்கப்பட்ட பிரதேசச் மீள் கட்டல் செயற்திட்டம் V502	XDR	4,163,165	838,382,417			85,800	17,818,489	67,021,443	4,077,365	887,585,370			
2005002		வடக்கு கிழக்கு சனசமூக ஆரோக்கியமானதும் மற்றும் அபிவிருத்தி செயற்திட்டம் குறைநிற்பு II 507	XDR	15,885,783	3,199,094,802			327,600	68,034,234	255,737,987	15,558,183	3,386,798,555			
2006001		உள்ளூராட்சி உட்கட்டமைப்பு முன்னேற்ற செயற்திட்டம்	XDR	22,482,618	4,527,572,134			1,070,602	227,153,780	360,677,802	21,412,016	4,661,096,157			
2006002		தொழில்நுட்பக் கல்வி அபிவிருத்தி தேசிய நெடுஞ்சாலை துறை செயற்திட்டம்	XDR	11,324,105	2,280,459,649			539,242	114,413,066	181,667,169	10,784,863	2,347,713,752			
2006003		இரண்டாம்நாள் மற்றும் கிராமிய சனசமூக நிர்வாகதாரம்	USD	131,557,876	19,707,369,856			4,621,648	707,064,986	402,506,832	126,936,227	19,402,811,702			
2006004		இரண்டாம்நாள் மற்றும் கிராமிய சனசமூக நிர்வாகதாரம்	XDR	28,857,584	5,811,369,124			1,311,708	278,310,174	463,292,613	27,545,876	5,996,351,563			
2007007		கொழும்பு குறைமுக நீர்ப்பு செயற்திட்டம்	USD	273,105,726	40,911,237,834			7,904,347	1,201,458,585	827,524,504	265,201,379	40,537,303,752			
2007012		இரண்டாம்நாள் மற்றும் கிராமிய சனசமூக நிர்வாகதாரம் (ஓச5/28/2015/OCR)	USD	10,865,251	1,627,619,098			335,940	51,395,844	33,237,120	10,529,342	1,609,460,374			
2007030		எஸ்எசு பிராந்திய அபிவிருத்தி செயற்திட்டம்	XDR	24,932,069	5,020,845,080			1,084,004	229,997,334	400,542,231	23,848,065	5,191,389,978			
2007031		அறிவு சமூகத்திற்கான கல்வி செயற்திட்டம்	XDR	39,610,801	7,976,899,752			1,722,200	365,405,855	636,280,478	37,888,401	8,247,774,375			
2008003		தெற்கு போக்குவரத்து அபிவிருத்தி செயற்திட்டம் - குறைநிற்பு	USD	83,039,330	12,439,291,565			2,260,733	345,871,212	253,975,844	80,778,597	12,347,396,197			
2009006		சுத்த சக்தியும் மற்றும் திறமையும் முன்னேற்றும் செயற்திட்டம்	USD	102,855,952	15,432,593,119			2,662,325	407,314,999	336,133,828	103,860,997	15,886,012,578			

நிதிக் கூற்றுக்களுக்கான குறிப்புகள் தொடர்பு...

குறிப்பு	28 (II) - வெளிநாட்டு கடன் மீதிகள் கூற்று (8343)	பெயர்	ஊடகம்	2017.01.01 இல் மீதிகள்		நடைமுறை ஆண்டில் கணக்கிடப்பட்டது		மீள் கொடுப்பனவு		இறுதி மதி 2017.12.31	
				கடன் நாயமை தொகை	ரூபா	கடன் நாயமை தொகை	ரூபா	கடன் நாயமை தொகை	ரூபா	கடன் நாயமை தொகை	ரூபா
2009007	மாசிலாத சக்தியும் மற்றும் தீர்மானமும் முன்னேற்றம் செயற்திட்டம்	XDR	14,699,159	2,978,019,880	798,003	142,814,094	701,792	148,901,932	261,072,945	14,795,370	3,233,004,988
2009008	வரண்ட வலய நகர நீர் மற்றும் சுகாதார செயற்திட்டம் (ஏஎஸ்எல்)	XDR	29,335,454	5,907,603,092	1,298,231	266,681,587	1,468,479	310,307,687	484,867,128	29,165,147	6,348,844,121
2009018	கிழக்கு மற்றும் வடமத்திய மாகாண வீதி செயற்திட்டம்	XDR	42,047,964	8,467,661,134					685,592,061	42,047,964	9,153,253,195
2009028	பாரிய கொழுப்பு கழிவுநீர் முகாமைத்துவ செயற்திட்டம் (ஓஃஆர்)	USD	31,832,430	4,768,296,576	8,647,145	1,316,968,732	730,302	111,048,292	379,684,930	41,568,220	6,353,901,947
2009029	பாரிய கொழுப்பு கழிவுநீர் முகாமைத்துவ செயற்திட்டம் (ஏஎஸ்எல்)	XDR	8,826,119	1,777,412,711	1,481,807	310,228,285			156,250,193	10,307,926	2,243,891,190
2010019	ஹபீ நிதி முகாமைத்துவ வினைத்திறமைகளை செயற்திட்டம்	USD	11,406,470	1,708,689,154	9,170,771	1,396,155,010	275,872	41,996,634	40,314,118	20,301,369	3,103,161,648
2010020	வடக்கு கிழக்கு சனரங்க மீளமைத்தல் மற்றும் அபிவிருத்தி செயற்திட்டம் II குறைநிற்பு	XDR	7,613,542	1,533,222,718					124,138,804	7,613,542	1,657,361,522
2010021	பிரச்சனைகளுக்கான உடனான பிராந்திய அவசர செயற்திட்டம்	USD	138,172,310	20,995,212,612					125,095,823	138,172,360	21,120,308,435
2010025	வடக்கு வீதி தொடர்பான செயற்திட்டம் (ஓஃஆர்)	USD	123,966,012	18,570,108,548	542,936	81,557,935	2,506,256	383,437,623	380,468,072	122,002,691	18,648,696,933
2010026	வடக்கு வீதி தொடர்பான செயற்திட்டம் (ஏஎஸ்எல்)	XDR	15,223,330	3,065,689,360	55,116	9,796,804			250,417,593	15,278,446	3,325,903,757
2011001	யாழ்ப்பாணம் மற்றும் கிளிநொச்சி நிர்வாகங்கள் மற்றும் சுகாதார செயற்திட்டம் (ஓஃஆர்)	USD	3,924,729	587,924,497	166,735	25,438,563	75,104	11,490,472	12,047,356	4,016,360	613,919,944
2011002	யாழ்ப்பாணம் மற்றும் கிளிநொச்சி நிர்வாகங்கள் மற்றும் சுகாதார செயற்திட்டம் (ஏஎஸ்எல்)	XDR	15,522,635	3,125,963,839	7,653,828	1,616,117,129			308,144,938	23,176,463	5,050,225,905
2011012	சட்டபூர்வமான மின்துறையின் ஆதரவு	USD	80,743,707	12,119,989,476	2,355,105	330,998,056	1,604,996	245,551,493	257,721,102	81,493,816	12,463,157,141
2011013	சட்டபூர்வமான மின்துறையின் ஆதரவு	XDR	5,573,251	1,122,347,050					91,613,264	5,573,251	1,213,960,314
2011015	இரண்டாம்நாள் நகர மற்றும் கிராமிய ஆதார நிர்வாகங்கள்	USD	3,789,334	567,642,281			68,085	10,416,340	11,584,913	3,721,250	568,810,854
2011016	இரண்டாம்நாள் நகர மற்றும் கிராமிய ஆதார நிர்வாகங்கள் (எக்ஸ்ஓஆர்)	XDR	6,566,120	1,322,291,784					107,060,584	6,566,120	1,429,352,368
2011028	உடனடிநாட்டி வளர்ச்சி செயற்திட்டம்	XDR	33,737,322	6,794,055,728	2,510,302	527,617,270			568,927,408	36,247,624	7,890,600,406
2011035	தேசிய நெடுஞ்சாலை துறை செயற்திட்டம் (ஏஎஸ்எல்)	USD	77,719,125	11,642,324,979	1,158,834	174,193,957	1,329,114	202,033,550	239,227,749	77,548,845	11,853,713,135
2012029	வடக்கு வீதி தொடர்பான செயற்திட்டம் (ஏஎஸ்எல்)	XDR	35,342,672	7,109,275,889	2,455,453	522,891,733			599,303,415	37,798,124	8,231,471,036
2012030	வடக்கு வீதி தொடர்பான செயற்திட்டம் (ஏஎஸ்எல்)	USD	21,365,773	3,200,592,765	1,630,346	246,826,728			67,647,688	22,996,119	3,515,067,181
2013015	சுத்தமான சக்தி மற்றும் வலைப்பின்னல் முன்னேற்ற செயற்திட்டம்	USD	40,377,842	6,066,548,339	3,137,332	452,946,196			159,465,627	43,515,174	6,678,960,162
2013017	சுத்தமான சக்தி வழிநடத்தும் அபிவிருத்தி திட்டம்	XDR	4,715,463	949,663,442	36,553	7,302,330			128,341,986	4,752,017	1,085,307,758

நிதிக் கூற்றுக்களுக்கான குறிப்புகள் தொடர்பு...

குறிப்பு 28 (II) - வெளிநாட்டு கடன் மீதிகள் கற்று (8343)	கடன் இலக்கம்	பெயர்	2017.01.01 இல் மீதிகள்			நடைமுறை ஆண்டில் கணக்கிடப்பட்டது			மீள் கொடுப்பனவு			இறுதி மதி 2017.12.31		
			கடன் நாயமம் தொகை	ரூபா	கடன் நாயமம் தொகை	கடன் நாயமம் தொகை	ரூபா	கடன் நாயமம் தொகை	கடன் நாயமம் தொகை	ரூபா	கடன் நாயமம் தொகை	ரூபா	கடன் நாயமம் தொகை	ரூபா
2013021	வரண்ட வலய நகர நீர் மற்றும் சுகாதார செயர்திட்டம் (ஏஎஸ்சி)	XDR	14,206,758	2,860,971,050	1,089,036	229,866,545								
2013034	கல்வித்துறை அபிவிருத்தி நிகழ்ச்சித்திட்டம் (ஓசிஆர்)	USD	68,500,000	10,261,300,000	15,000,000	2,297,138,300								
2013035	கல்வித்துறை அபிவிருத்தி நிகழ்ச்சித்திட்டம் (ஏஎஸ்சி)	XDR	45,617,751	9,186,548,187	9,981,181	2,148,721,904								
2013042	பாரிய கொழுப்பு கழிவு நீர் முகாமைத்துவ முன்னேற்ற செயர்திட்டம்	USD	24,856,221	3,723,461,873	6,333,287	956,915,892								
2013043	பாரிய கொழுப்பு கழிவு நீர் முகாமைத்துவ முன்னேற்ற செயர்திட்டம்	XDR	2,000,909	402,945,067	790,709	164,317,304								
2014005	திறமை துறை உயர்த்ததல் நிகழ்ச்சித்திட்டம் - கடன் அடிப்படையில்	USD	38,000,000	5,692,400,000	7,000,000	1,074,426,400								
2014006	திறமை துறை உயர்த்ததல் நிகழ்ச்சித்திட்டம் - கடன் அடிப்படையில்	XDR	24,776,000	4,989,415,656	4,564,000	986,619,897								
2014017	தெற்கு வீதி இணைப்பு திட்டம்	USD	12,331,911	1,847,320,289	7,408,490	1,120,571,793								
2014018	தெற்கு வீதி இணைப்பு திட்டம்	XDR	2,513,103	506,091,266	255,488	54,788,519								
2014029	பாரிய கொழுப்பு நீர் மற்றும் கழிவு நீர் முகாமைத்துவ திட்டம்	USD	6,487,522	971,830,748	6,949,188	1,049,765,645								
2014030	பாரிய கொழுப்பு நீர் மற்றும் கழிவு நீர் முகாமைத்துவ திட்டம்	XDR	925,675	186,413,371	486,109	102,955,884								
2014036	பசுமை சக்தி அபிவிருத்தி மற்றும் எரிசக்தி வினைத்தின் மேம்பாட்டு திட்டம்	XDR	691,263	138,569,380	446,366	90,194,294								
2014037	பசுமை சக்தி அபிவிருத்தி மற்றும் எரிசக்தி வினைத்தின் மேம்பாட்டு திட்டம்	USD	1,907,096	285,682,984										
2014041	ஒன்றிணைக்கப்பட்ட வீதி முதலீட்டு திட்டம்	XDR	44,648,797	8,991,419,371	6,900,444	1,415,373,334								
2015009	ஒன்றிணைக்கப்பட்ட வீதி முதலீட்டு திட்டம் (ஏஎஸ்சி)	XDR	5,816,145	1,171,261,122	326,854	66,657,348								
2015010	ஒன்றிணைக்கப்பட்ட வீதி முதலீட்டு திட்டம் (ஏசிஆர்)	USD	73,308,518	10,981,615,979	20,469,518	3,070,744,668								
2015024	மகாவலி நீர்வாதுகாப்பு முதலீட்டு திட்டம் (ஏரிடி 1)	XDR	6,652,419	1,339,670,823	2,063,399	444,212,196								
2015025	மகாவலி நீர்வாதுகாப்பு முதலீட்டு திட்டம் (ஏரிடி 2)	USD	6,704,242	1,004,295,446	1,920,025	291,375,186								
2015036	ஒன்றிணைக்கப்பட்ட வீதி முதலீட்டு திட்டம் (ஏரிடி 1)	USD	113,750	17,039,750	90,792,019	13,774,226,655								
2015037	ஒன்றிணைக்கப்பட்ட வீதி முதலீட்டு திட்டம் (ஏரிடி 2)	XDR	16,862,882	3,395,863,962	459,493	92,973,636								
2016014	சிறு மற்றும் நடுத்தர அளவிலான தொழில் நிறுவனங்களின் கடன் வரி	USD	12,500,000	1,872,500,000	37,500,000	5,756,625,005								
2016033	கொழுப்பு பெருப்பாக நீர் மற்றும் கழிவுநீர் முகாமைத்துவ மேம்பாட்டு முதலீட்டு நிகழ்ச்சித் திட்டம் -3	XDR			123,775	26,926,465								
2016034	கொழுப்பு பெருப்பாக நீர் மற்றும் கழிவுநீர் முகாமைத்துவ மேம்பாட்டு முதலீட்டு நிகழ்ச்சித் திட்டம் -3 (OCR)	USD			3,968,603	603,835,190								

நிதிக் கூற்றுக்களுக்கான குறிப்புகள் தொடர்பு...

குறிப்பு	28 (1) - வெளிநாட்டு கடன் மீதிகள் சுற்று (8343)	பெயர்	2017.01.01 இல் மீதிகள்		நடைமுறை ஆண்டில் கணக்கிடப்பட்டது		மீள் கொடுப்பனவு		இறுதி மதி 2017.12.31		
			கடன் நாயமம் தொகை	ரூபா	கடன் நாயமம் தொகை	ரூபா	கடன் நாயமம் தொகை	ரூபா	கடன் நாயமம் தொகை	ரூபா	
2016036	உள்ளூராட்சி மேம்பாட்டுத் துறைக் கருத்திட்டம் (ADF)	USD	-	289,823,127	1,885,596	289,823,127	-	(2,501,268)	1,885,596	287,321,858	
2017010	வட மாகாண நிலைத்திற்கும் மீன்பிடி அபிவிருத்திக் கருத்திட்டம்	USD	-	6,171,339	40,829	6,171,339	-	53,984	40,829	6,225,323	
ஐரோப்பிய சர்வதேச வாக்கி											
2002075	மென்சிரி கோளத்திற்கான கடன் ii	EUR	10,609,318	1,674,937,618	-	-	3,902,513	686,246,023	6,681,735	1,219,321,082	
2006073	கனாடுக்கு முன்னாள் வரைவு கடன் - ஒப்பந்தம் ஏ	EUR	32,194,677	5,082,709,013	-	-	7,358,077	1,262,670,140	24,836,601	4,532,324,573	
2006074	கனாடுக்கு முன்னைய நிலக் கடன் - ஒப்பந்தம் பி	EUR	-	-	-	-	-	-	-	-	
2006093	மென்சிரி கோளத்திற்கான கடன் கை	EUR	41,500,000	6,551,779,300	-	-	3,055,857	522,523,533	38,458,278	7,018,085,793	
2013047	இலங்கை எஸ்எம்ஈ மற்றும்சக்தி கோளத்திற்கான கடன்	EUR	90,000,000	14,208,678,000	-	-	-	2,215,035,000	90,000,000	16,423,713,000	
ஐபிஆர்											
2012011	மெர்னேர் கொழும்பு நகர அபிவிருத்தி அபாய அறிவு முகாமைத்துவ அபிவிருத்தி கோளக்கை களும் அத்துடன் அபாய சம்பவ உரிமையும்	USD	83,315,396	12,480,646,321	11,457,835	1,727,268,626	4,738,662	724,895,097	90,034,569	13,762,216,102	
2014013	துரித உயர் கல்வி விரிவாக்கம் மற்றும் அபிவிருத்திச் செயற்பாடுகளை நிகழ்ச்சித் திட்டம்	USD	102,000,000	15,279,600,000	-	-	5,997,600	312,308,412	96,002,400	14,674,427,651	
2017019	தூரித உயர் கல்வி விரிவாக்கம் மற்றும் அபிவிருத்திச் செயற்பாடுகளை நிகழ்ச்சித் திட்டம்	USD	-	-	-	-	(58,089)	-	-	(58,089)	
ஐபிஎல்											
1968001	நீர்ப்பாசன உயர்ச்சிக்கான செயற்திட்டம்	USD	96,129	14,400,158	-	-	66,414	9,963,883	29,715	4,542,121	
1968002	நெடுஞ்சாலை அபிவிருத்தி செயற்திட்டம்	USD	45,199	6,770,924	-	-	22,600	3,588,401	22,599	3,454,531	
1969001	வெகடல் மற்றும் காணிப் பயன்பாட்டு செயற்திட்டம்	USD	197,088	33,425,222	-	-	78,517	12,449,966	117,776	18,002,651	
1970016	மகாவல்கங்கை அபிவிருத்தி செயற்திட்டம்	USD	1,536,640	212,300,576	-	-	463,739	73,396,265	927,477	141,769,368	
1973001	ஐந்தாவது மீள் செயற்திட்டம்	USD	1,170,000	175,266,000	-	-	180,000	27,376,839	990,000	151,326,252	
1974001	பண்ணை அபிவிருத்தி செயற்திட்டம்	USD	931,514	139,540,794	-	-	124,000	18,979,142	807,514	123,432,388	
1974002	நிகழ்ச்சித்திட்ட கடன் செயற்திட்டம்	USD	3,375,000	505,575,000	-	-	450,000	68,729,130	2,925,000	447,100,290	
1975001	தனிப்பார்துறை கைத்தொழில் செயற்திட்டம்	USD	1,059,006	158,639,126	-	-	124,589	19,031,808	934,417	142,830,161	
1975002	விவசாய அபிவிருத்தி செயற்திட்டம்	USD	5,578,665	835,684,064	-	-	619,852	94,213,026	4,958,814	757,978,464	
1977001	நித்தேக்க நீர்ப்பாசன நவீகமயமாக்கல் செயற்திட்டம்	USD	1,203,896	180,343,610	-	-	126,724	19,273,903	1,077,172	164,650,900	
1977002	மகாவலி கங்கை அபிவிருத்தி செயற்திட்டம் (2)	USD	3,393,454	508,339,400	-	-	339,340	51,827,873	3,054,114	466,835,976	
1977003	நீர் வழங்கல் செயற்திட்டம்	USD	2,898,000	434,120,400	-	-	276,000	41,911,249	2,622,000	400,785,285	
1977005	4 ஆவது அபிவிருத்தி நிதி கூட்டுத்தாபனச் செயற்திட்டம்	USD	2,376,152	355,947,561	-	-	226,300	34,488,392	2,149,852	328,615,188	
1978001	தேயிலை பயிர் புனர்நிர்மாணம் (தேயிலை) செயற்திட்டம்	USD	5,577,267	835,474,537	-	-	484,976	73,712,884	5,092,291	778,381,062	
1979001	குருநாகல் திராபிய அபிவிருத்தி செயற்திட்டம்	USD	6,424,268	962,355,384	-	-	513,938	78,162,466	5,910,330	903,422,349	
1979002	விதிப் பராமரிப்பு செயற்திட்டம்	USD	5,607,933	840,068,414	-	-	448,630	68,177,067	5,159,303	788,624,280	

நிதிக் கூற்றுக்களுக்கான குறிப்புகள் தொடர்பு...

குறிப்பு 28 (1) - வெளிநாட்டு கடன் மீதிகள் கூற்று (8343)	கடன் இலக்கம்	பெயர்	ஊடகம்	2017.01.01 இல் மீதிகள்		நடைமுறை ஆண்டில் கணக்கிடப்பட்டது		மீள் கொடுப்பனவு		இறுதி மதி 2017.12.31	
				கடன் நாயமம் தொகை	ரூபா	கடன் நாயமம் தொகை	ரூபா	கடன் நாயமம் தொகை	ரூபா	கடன் நாயமம் தொகை	ரூபா
1979003	வீவசாய வீரிவாக்கம் மற்றும் ஆராய்ச்சி செயற்திட்டம்	USD	2,984,847	447,130,052	238,786	36,317,810	8,936,334	2,746,061	419,748,576		
1979004	சிறிய மற்றும் நடுத்தர கைத்தொழில் செயற்திட்டம்	USD	5,654,435	847,034,402	452,350	68,753,966	16,883,266	5,202,085	795,163,702		
1979074	நீர் வழங்கல் செயற்திட்டம்	DKK	415,530	9,089,142	30,780	745,412	332,535	353,970	8,676,265		
1979077	நீர் வழங்கல் செயற்திட்டம்	GBP	409,093	76,009,765	30,303	6,136,585	1,753,411	348,487	71,626,591		
1980003	பாதசாரி போக்குவரத்து செயற்திட்டம்	USD	20,912,011	3,132,619,237	1,549,036	234,766,475	61,870,898	19,362,975	2,959,723,661		
1980004	சிறு இறப்பர் புனர்நிர்மாண செயற்திட்டம்	USD	4,511,750	675,860,211	334,198	50,649,879	13,348,606	4,177,552	638,558,938		
1980005	தொலைத் தொடர்பு செயற்திட்டம்	USD	12,150,000	1,820,070,000	900,000	136,400,850	35,947,350	11,250,000	1,719,616,500		
1980006	இரண்டாவது நீர் வழங்கல் மற்றும் கால்வாய் செயற்திட்டம்	USD	12,150,000	1,820,070,000	900,000	136,400,850	35,947,350	11,250,000	1,719,616,500		
1980007	ஆராய்ச்சி மற்றும் செயற்திட்டம்	USD	7,673,000	1,149,415,357	568,366	86,139,562	22,701,570	7,104,634	1,085,977,365		
1980110	மகாவலிவீக்கை தொழில்நுட்ப உதவியாளர் செயற்திட்டம்	DKK	118,440	2,590,473	8,460	204,879	102,793	101,520	2,488,387		
1980120	மகாவலிவீக்கை தொழில்நுட்ப உதவியாளர் செயற்திட்டம்	GBP	116,550	21,647,686	8,325	1,685,876	571,154	99,900	20,532,964		
1981001	2 ஆவது கிராமிய அபிவிருத்தி செயற்திட்டம்	XDR	9,594,512	1,932,152,419	685,318	142,660,050	149,914,433	8,909,194	1,939,406,803		
1981002	கட்டிடக் கைத்தொழில் செயற்திட்டம்	XDR	4,399,351	885,945,655	303,400	63,122,731	68,808,213	4,095,951	891,631,137		
1981003	கிராமிய நிர்வாக புனர்நிர்மாண செயற்திட்டம்	XDR	7,647,241	1,540,009,134	527,384	111,887,246	121,771,404	7,119,857	1,549,893,292		
1981004	முன்றாவது மகாவலிவீக்கை அபிவிருத்தி செயற்திட்டம்	XDR	25,661,953	5,167,829,765	1,769,788	375,469,682	408,629,756	23,892,165	5,200,989,840		
1982001	இரண்டாவது சிறிய மற்றும் நடுத்தர கைத்தொழில் செயற்திட்டம்	XDR	11,931,242	2,402,725,514	795,414	165,536,772	186,925,187	11,135,828	2,424,113,928		
1982002	ஏழாவது மின் கருத்திட்டம்	XDR	13,520,844	2,722,841,011	901,388	191,105,066	215,342,873	12,619,456	2,747,078,818		
1982003	தேயிலை மின் புனர்நிர்மாணம் மற்றும் பிரிவினை செயற்திட்டம்	XDR	5,770,886	1,162,146,890	372,314	77,460,370	90,507,129	5,398,572	1,175,193,648		
1983001	வன வள அபிவிருத்தி செயற்திட்டம்	XDR	2,193,156	441,659,934	137,068	29,035,390	34,957,012	2,056,088	447,581,556		
1983002	முன்றாவது கிராமிய அபிவிருத்தி செயற்திட்டம்	XDR	1,191,095	239,863,975	72,186	15,181,684	18,888,613	1,118,909	243,570,904		
1983003	கைத்தொழில் அபிவிருத்தி செயற்திட்டம்	XDR	11,434,500	2,302,691,045	693,000	146,799,583	182,382,708	10,741,500	2,338,274,170		
1985005	பெரிய நிர்வாக புனர்நிர்மாண செயற்திட்டம்	XDR	5,986,750	1,205,617,605	332,596	70,514,340	95,726,798	5,654,154	1,230,830,063		
1985006	நான்காவது மரபுப்பிரி செயற்திட்டம்	XDR	31,357,500	6,314,804,708	1,695,000	352,646,771	494,953,038	29,662,500	6,457,110,975		
1986007	இரண்டாவது கைத்தொழில் அபிவிருத்தி செயற்திட்டம்	XDR	9,992,202	2,012,239,605	512,420	108,245,235	159,621,426	9,479,782	2,063,615,796		
1986008	மாநகர முகாமைத்துவ செயற்திட்டம்	XDR	5,142,582	1,035,618,213	263,720	55,949,563	82,391,204	4,878,862	1,062,059,854		
1986012	நீர் வழங்கல் மற்றும் கசாதார புனர்நிர்மாண செயற்திட்டம்	XDR	18,778,500	3,781,633,109	963,000	203,427,190	299,979,014	17,815,500	3,878,184,933		
1986013	2 ஆவது தொழிற்புரி செயற்திட்டம்	XDR	5,850,041	1,178,087,107	299,998	62,414,942	92,494,496	5,550,043	1,208,166,660		
1986014	9 ஆவது மின் செயற்திட்டம்	XDR	20,286,915	4,085,399,222	1,014,344	214,500,245	324,469,905	19,272,571	4,195,368,883		
1987005	வீவசாய ஆராய்ச்சி செயற்திட்டம்	XDR	7,341,180	1,478,374,214	367,056	77,820,274	117,615,266	6,974,124	1,518,169,206		

நிதிக் கூற்றுக்களுக்கான குறிப்புகள் தொடர்பு...

குறிப்பு 28 (II) - வெளிநாட்டு கடன் மீதிகள் கூற்று (8343)	கடன் இலக்கம்	பெயர்	2017.01.01 இல் மீதிகள்		நடைமுறை ஆண்டில் கணக்கிடப்பட்டது		மீள் கொடுப்பனவு		இறுதி மதி 2017.12.31		
			கூடல் நாளையம் தொகை	ரூபா	கூடல் நாளையம் தொகை	ரூபா	கூடல் நாளையம் தொகை	ரூபா	கூடல் நாளையம் தொகை	ரூபா	
	1988001	முன்புறது சிறிய மற்றும் நடுத்தர கைத்தொழில் செயற்திட்டம்	XDR	1,333,439,690	6,621,477	1,333,439,690	601,950	126,598,169	103,525,266	6,019,527	1,310,366,787
	1988007	அவசர மீள்நிறுமான மற்றும் புனரூபீகரிப்பு செயற்திட்டம்	XDR	2,946,575,103	14,631,843	2,946,575,103	1,330,158	280,986,819	230,002,239	13,301,685	2,895,590,523
	1988014	கசுதர மற்றும் குடும்ப கட்டுப்பாட்டு செயற்திட்டம்	XDR	744,563,750	3,697,289	744,563,750	321,496	67,913,839	58,212,957	3,375,793	734,862,868
	1988045	பகிர்நீர்மான மற்றும் பரிவர்த்தனை செயற்திட்டம்	XDR	1,269,746,007	6,305,193	1,269,746,007	548,276	115,819,569	99,273,726	5,756,917	1,253,200,164
	1988085	2 ஆவது சிறிய இறப்பு புனர்நிறுமான செயற்திட்டம்	XDR	860,847,913	4,274,723	860,847,913	371,710	78,521,207	67,304,496	3,903,013	849,631,202
	1988086	3 ஆவது கைத்தொழில் அபிவிருத்தி செயற்திட்டம்	XDR	2,769,392,944	13,752,007	2,769,392,944	1,195,824	249,345,502	213,257,834	12,556,183	2,733,305,277
	1989069	வனத்தறை அபிவிருத்தி செயற்திட்டம்	XDR	799,599,783	3,970,582	799,599,783	317,640	66,803,957	62,398,517	3,652,942	795,194,342
	1990003	பொதுக் கல்வி செயற்திட்டம்	XDR	4,031,647,620	20,020,000	4,031,647,620	1,540,000	326,498,470	317,688,130	18,480,000	4,022,837,280
	1990048	முன்புறது வீதி செயற்திட்டம்	XDR	3,054,638,207	15,168,453	3,054,638,207	1,083,458	227,865,769	239,333,755	14,084,995	3,066,106,193
	1991009	ஹைமர்பொழிப்பு நிகழ்ச்சித்திட்டம்	XDR	3,073,540,992	15,262,319	3,073,540,992	1,052,568	219,474,685	239,197,473	14,209,751	3,093,263,780
	1991022	இரண்டாவது தொலைத் தொடர்பு செயற்திட்டம்	XDR	4,031,452,413	20,019,031	4,031,452,413	1,380,620	287,877,971	313,746,621	18,638,411	4,057,321,063
	1991023	நான்காவது சிறிய மற்றும் நடுத்தர கைத்தொழில் செயற்திட்டம்	XDR	3,825,642,280	18,997,037	3,825,642,280	1,310,140	273,181,936	297,729,486	17,686,897	3,850,189,830
	1991030	2 ஆவது மின் பகிர்வு மற்றும் டிரான்ஸ்மிஷன் செயற்திட்டம்	XDR	3,719,263,649	18,468,791	3,719,263,649	1,273,708	270,041,373	293,906,614	17,195,083	3,743,128,890
	1991043	தேசிய நீர்ப்பாசன புனர் நிறுமான செயற்திட்டம்	XDR	2,049,237,606	10,175,923	2,049,237,606	701,780	146,330,635	159,481,383	9,474,143	2,062,388,354
	1992023	இரண்டாம்நாள் விவசாய நீர்ப்பு செயற்திட்டம்	XDR	705,632,183	3,503,966	705,632,183	226,058	47,753,213	55,675,717	3,277,908	713,554,687
	1992041	சனசமூக நிர்வாகம் மற்றும் கசுதர செயற்திட்டம்	XDR	2,146,141,517	10,657,120	2,146,141,517	666,068	138,576,241	167,346,907	9,991,052	2,174,912,183
	1993013	தனியார் நிதி அபிவிருத்தி செயற்திட்டம்	XDR	5,237,445,089	26,007,643	5,237,445,089	1,576,218	326,043,499	406,977,521	24,431,425	5,318,379,111
	1993017	கொழும்பு நகர போக்குவரத்து செயற்திட்டம்	XDR	1,333,174,221	6,620,159	1,333,174,221	401,220	85,120,897	105,722,611	6,218,939	1,353,775,935
	1995023	கொழும்பு கற்றாடல் முன்னேற்ற செயற்திட்டம்	XDR	2,636,826,596	13,093,721	2,636,826,596	707,764	149,927,074	209,349,878	12,385,957	2,696,249,401
	1996011	தொலைத்தொடர்பு, ஒழுங்குமுறை மற்றும் என்றோஸ் புதுப்பித்தல்	XDR	1,186,792,729	5,893,271	1,186,792,729	302,218	62,895,791	93,196,941	5,591,053	1,217,093,879
	1996033	கல்வி மற்றும் ஆசிரிய அபிவிருத்தி செயற்திட்டம்	XDR	6,826,514,346	33,898,503	6,826,514,346	1,738,384	368,807,158	543,100,383	32,160,119	7,000,807,571
	1996035	தனியார் துறை உட்கட்டமைப்பு அபிவிருத்தி செயற்திட்டம்	XDR	6,204,006,019	30,807,306	6,204,006,019	1,579,858	335,175,047	493,575,197	29,227,448	6,362,406,170
	1997002	கசுதர சேவை செயற்திட்டம்	XDR	1,611,487,429	8,002,182	1,611,487,429	400,106	84,519,671	127,897,775	7,602,076	1,654,865,533
	1997022	கற்றாடல் நடவடிக்கை செயற்திட்டம்	XDR	1,699,259,701	8,438,034	1,699,259,701	312,519	65,581,330	135,132,462	8,125,515	1,768,810,832
	1997023	சக்தி சேவை கொடுத்தல் செயற்திட்டம்	XDR	2,754,974,594	13,680,410	2,754,974,594	506,680	106,325,532	219,087,470	13,173,730	2,867,736,532
	1997064	இரண்டாவது பொதுக் கல்வி செயற்திட்டம்	XDR	8,224,885,644	40,842,411	8,224,885,644	996,154	210,430,747	659,517,485	39,846,257	8,673,972,382
	1998017	மகாலை மீளமைப்பு மற்றும் புனர்நிறுமான செயற்திட்டம்	XDR	6,961,153,623	34,567,082	6,961,153,623	832,940	173,294,160	555,591,062	33,734,142	7,343,450,524

நிதிக் கூற்றுக்களுக்கான குறிப்புகள் தொடர்பு...

கூறிய 28 (II) - வெளிநாட்டு கடன் மீதிகள் கூற்று (8343)	கூறிய இலக்கம்	பெயர்	குறிப்பு	2017.01.01 இல் மீதிகள்		நடைமுறை ஆண்டில் கணக்கிடப்பட்டது		மீள் கொடுப்பனவு		இறுதி மதி 2017.12.31	
				கூடல் நாயமம் தொகை	ரூபா	கூடல் நாயமம் தொகை	ரூபா	கூடல் நாயமம் தொகை	ரூபா	கூடல் நாயமம் தொகை	ரூபா
1999001	2000 ஆம் ஆண்டு அவசர கால உதவிச் செயற்திட்டம்	XDR	1,867,239,894	9,272,175	218,166	45,287,258	148,978,389	9,054,009	1,970,931,026		
1999058	வடக்கு கிழக்கு நிற்பாசன விவசாய செயற்திட்டம்	XDR	3,230,501,351	16,041,739	373,062	79,093,618	259,443,791	15,668,677	3,410,851,524		
2000036	சட்ட மற்றும் நீதித்துறை புதுப்பித்தல் செயற்திட்டம்	XDR	2,068,575,368	10,271,949	236,137	50,063,825	166,144,287	10,035,812	2,184,655,830		
2001020	தொலைநோக்கு கல்வி செயற்திட்டம்	XDR	188,104,319	934,072	21,228	4,496,770	15,105,772	912,844	198,713,322		
2001021	கனிபின் உரிமை மற்றும் சேவைக்குரிய செயற்திட்டம்	XDR	569,618,692	2,828,562	64,284	13,617,410	45,743,390	2,764,278	601,744,672		
2001022	இலங்கை மத்திய வங்கியின் பலம்வாய்ந்த செயற்திட்டம்	XDR	4,236,415,039	21,036,816	472,736	98,571,859	338,669,134	20,564,080	4,476,512,314		
2001024	மகாவலிகங்கை தொழில்நுட்ப உதவி செயற்திட்டம்	EUR	42,891,789	286,373	20,357	3,665,837	5,800,831	246,741	45,026,783		
2001025	நீர் வழங்கல்	EUR	208,782,671	1,325,129	108,498	19,537,608	40,366,401	1,258,244	229,611,464		
2002022	கிராமிய பொருளாதார அபிவிருத்தி புதுப்பித்தல் செயற்திட்டம்	XDR	10,865,686,988	53,955,870	1,185,843	251,199,572	872,808,542	52,770,027	11,487,295,958		
2003020	பொருளாதார புதுப்பித்தல் தொழில்நுட்ப உதவி செயற்திட்டம்	XDR	2,010,347,135	9,982,805	217,017	45,892,028	161,419,986	9,765,788	2,125,875,094		
2003022	பட்டதாரிக் கல்விக்கான தகைமை பொருத்தமான முன்னேற்றம்	XDR	5,376,641,188	26,698,850	574,169	119,522,546	429,858,788	26,124,681	5,686,977,430		
2004020	வடக்கு கிழக்கு விடமைப்பு மீள் நிர்மாண செயற்திட்டம்	XDR	7,998,574,216	39,718,614	836,181	176,824,726	642,411,757	38,882,433	8,464,161,248		
2004021	கனமலி அவசர செயற்படுத்தலை செயற்திட்டம் II	XDR	5,761,440,964	28,609,655	596,034	124,074,237	460,806,302	28,013,621	6,098,173,029		
2005020	வீதி துறை உதவி செயற்திட்டம்	XDR	9,878,946,335	49,056,000	1,022,000	212,148,432	789,531,420	48,034,000	10,456,329,323		
2005021	புத்தளம் விடமைப்பு செயற்திட்டம்	XDR	5,863,240,894	29,115,164	600,311	124,613,547	468,656,991	28,514,853	6,207,284,338		
2006020	கிராமிய பொருளாதார அபிவிருத்தி புதுப்பித்தல் செயற்திட்டம்	XDR	13,563,254,696	67,351,213	1,374,515	286,604,902	1,085,553,859	65,976,399	14,362,203,653		
2007021	அணைக்கட்டு பாதுகாப்பு மற்றும் நீர் வள திட்டமிடல்	XDR	3,163,198,103	15,707,550	1,570,753	327,523,278	241,703,618	14,136,777	3,077,378,443		
2008020	அரசாங்க உள்நிர்மாண கட்டட செயற்திட்டம்	XDR	5,296,310,932	26,299,953	2,629,995	557,117,209	413,424,785	23,669,958	5,152,618,508		
2008031	வடக்கு கிழக்கு விடமைப்பு மீள்நிர்மாணத்திற்கான மேலதிக நிதி செயற்திட்டம்	XDR	8,276,759,100	41,100,000	2,629,995	557,117,209	670,135,500	41,100,000	8,946,894,600		
2008033	அரசாங்க உள்நிர்மாண கட்டட செயற்திட்டம்	XDR	1,821,855,308	9,046,808	9,046,808	147,508,210	147,508,210	9,046,808	1,969,363,518		
2008034	வடக்கு கிழக்கு விடமைப்பு மீள்நிர்மாணத்திற்கான மேலதிக நிதி செயற்திட்டம்	XDR	5,275,150,036	26,194,875	26,194,875	427,107,430	427,107,430	26,194,875	5,702,257,466		
2008035	கல்வித்துறை அபிவிருத்திக்கு மேலதிக நிதியிடல் செயற்திட்டம்	XDR	1,174,026,138	5,829,875	5,829,875	95,056,118	95,056,118	5,829,875	1,269,082,256		
2008036	வீதித் துறை உதவிக்கு மேலதிக நிதியிடல் செயற்திட்டம்	XDR	12,000,230,653	59,589,686	59,589,686	971,609,838	971,609,838	59,589,686	12,971,840,491		

நிதிக் கூற்றுக்களுக்கான குறிப்புகள் தொடர்பு...

குறிப்பு	28 (1) - வெளிநாட்டு கடன் மீதிகள் சுற்று (8343)	பெயர்	2017.01.01 இல் மீதிகள்		நடைமுறை ஆண்டில் கணக்கிடப்பட்டது		மீள் கொடுப்பனவு		இறுதி மதி 2017.12.31	
			கூடல் நாளையம் தொகை	ரூபா	கூடல் நாளையம் தொகை	ரூபா	கூடல் நாளையம் தொகை	ரூபா	கூடல் நாளையம் தொகை	ரூபா
2009014	சுகாதாரத்தறை அபிவிருத்திக்கு மேலதிக நிதி செயற்திட்டம்	XDR	15,417,553	3,104,802,223					15,417,553	3,356,185,423
2009020	இரண்டாவது சனசபை அபிவிருத்தி ஜீவனோபாய முன்னேற்ற செயற்திட்டம்	XDR	48,213,880	9,709,359,330					48,213,880	10,495,486,640
2010001	மாகாண விதி செயற்திட்டம்	XDR	62,947,162	12,676,362,425					62,947,162	13,702,715,901
2010002	சனசபை ஜீவனோபாயத்திற்கான அவசர மேலதிக நிதி	XDR	7,597,416	1,529,975,219					7,597,416	1,653,851,086
2010003	வடக்குக்கான அவசர அறவிடல் செயற்திட்டம்	XDR	40,895,407	8,235,557,907					40,895,407	8,902,357,514
2010024	இருபதாம் நூற்றாண்டிற்கான உயர் கல்வி செயற்திட்டம்	XDR	25,330,360	5,105,471,833					24,725,154	5,382,319,828
2010042	சுற்றுலா அபிவிருத்திக்கான சட்டபூர்வ செயற்திட்டம்	XDR	108,457	21,841,268					108,457	23,609,667
2010043	வடக்கு கிழக்கு உள்ளூர் சேவை முன்னேற்ற செயற்திட்டம் (புறநெருகு)	XDR	32,952,036	6,635,913,964					32,952,036	7,173,196,911
2010044	சிறிய மற்றும் நடுத்தர நன்றிபெறாசல் அபிவிருத்தி வசதி செயற்திட்டம்	XDR	33,857,174	6,818,191,581					33,857,174	7,370,232,805
2011037	சனசபை ஜீவனோபாய போரிளால் பாதிக்கப்பட்ட பிரதேசங்களுக்கான 2ஆம் 3ஆம் மேலதிக நிதி	XDR	30,296,196	6,101,078,291					30,296,196	6,595,057,770
2012004	ஈ. லீ லங்கா அபிவிருத்திக்கான மேலதிக நிதி	XDR	7,096,206	1,429,041,056			234,175	49,681,394	6,862,031	1,493,768,119
2012012	பாடசாலை கல்வி துறை அடித்தளம் ஒரு அறிவுக்கான பரிவர்த்தனை ஈற்று செயற்திட்டம்	XDR	52,994,904	10,672,166,783			2,115,300	448,771,839	57,479,604	12,512,505,096
2013030	இரண்டாவது சுகாதார துறை அபிவிருத்தி செயற்திட்டம்	XDR	67,752,579	13,644,082,222			45,021,532	9,492,141,471	112,774,112	24,549,345,312
2014010	காணினை மீட்சி முன்னேற்ற முகாமைத்துவ செயற்திட்டம் - சீலூறுடி	XDR	25,268,015	5,088,498,137			9,514,383	1,958,339,823	34,782,398	7,574,796,891
2014019	முக்கிய நகரங்கள் அபிவிருத்தி திட்டம் அனைக்கட்டு பாதுகாப்பு மற்றும் நீர் வள திட்டமிடல்	XDR	13,916,363	2,802,491,099			5,092,839	1,065,700,000	19,009,203	4,138,037,242
2014020	திறன் அபிவிருத்தி திட்டம் (பகுதி பி)	XDR	28,552,577	5,749,946,400			18,271,191	3,858,470,955	46,823,768	10,192,878,719
2014021	திறன் அபிவிருத்தி திட்டம் (பகுதி ஏ)	XDR	-	-			-	-	-	-
2014022	திறன் அபிவிருத்தி திட்டம் (பகுதி ஏ)	XDR	15,580,758	3,137,668,671			14,040,000	2,968,920,933	29,620,758	6,448,024,372
2015028	நீர்வழிகள் மற்றும் சுகாதார மேம்பாட்டு திட்டம்	XDR	6,922,062	1,393,971,749			25,030,731	5,361,715,380	31,952,793	6,955,675,597
2015030	முன் பிள்ளையுல அபிவிருத்தி திட்டம் வடகிழக்கு மேம்பாட்டு உள்ளூர் சேவைகள் திட்டத்திற்கான கடுதல் நிதியளிப்பு (NELSP)	XDR	1,039,775	209,390,849			3,305,616	676,910,451	4,345,391	945,930,787
2015031	உபயத்திட்ட நகர அபிவிருத்திக் கருத்திட்டத்திற்கான மேலதிக நிதியிடல் காணினை மீட்சி மேம்பாட்டு கருத்திட்டத்திற்கான மேலதிக நிதியிடல்	XDR	14,300,000	2,879,748,300					14,300,000	3,112,909,800
2016027	உபயத்திட்ட நகர அபிவிருத்திக் கருத்திட்டத்திற்கான மேலதிக நிதியிடல்	XDR					480,009	97,984,640	480,009	104,491,337
2016028	காணினை மீட்சி மேம்பாட்டு கருத்திட்டத்திற்கான மேலதிக நிதியிடல்	XDR					4,087,780	870,834,217	4,087,780	889,852,412

நதிக் கூற்றுக்களுக்கான குறிப்புகள் தொடர்பு...

குறிப்பு 28 (I) - வெளிநாட்டு கடன் மீதிகள் கூற்று (8343)	கடன் இலக்கம்	பெயர்	2017.01.01 இல் மீதிகள்		நடைமுறை ஆண்டில் கணக்கிடப்பட்டது		மீள் கொடுப்பனவு		இறுதி மதி 2017.12.31	
			கடன் நாளையம் தொகை	ரூபா	கடன் நாளையம் தொகை	ரூபா	கடன் நாளையம் தொகை	ரூபா	கடன் நாளையம் தொகை	ரூபா
	2016029	கும்தொகுதிப் பாதுகாப்பு மற்றும் முகமைத்துவக் கருத்திட்டம்	XDR	-	437,248,638	2,099,510	19,785,329	2,099,510	457,033,967	
	2017001	வீசையத் துறைமுக நவீனமயப்படுத்தும் கருத்திட்டம்	XDR	-	416,871,059	1,963,819	-	1,963,819	416,871,059	
ஐசெவ்வா										
	1978004	கிரிந்திவா நீர்ப்பாசன மற்றும் குடியமர்த்தல் செயற்திட்டம்	USD	3,300,000	494,340,000	300,000	45,901,635	3,000,000	458,564,400	
	1981006	அருராத்தும் வரண்ட கால வீசைய செயற்திட்டம்	XDR	1,314,302	264,675,373	93,876	19,891,321	1,220,426	265,669,570	
	1982004	தெக்கு அபிவிருத்தி செயற்திட்டம்	XDR	1,150,939	231,777,279	76,726	16,257,420	1,074,213	233,841,165	
	1982009	கிரிந்திவா நீர்ப்பாசன மற்றும் குடியமர்த்தல் செயற்திட்டம்	XDR	1,407,429	283,429,408	87,964	18,239,587	1,319,465	287,229,003	
	1983004	பதுளை - கிராமிய அபிவிருத்தி செயற்திட்டம்	XDR	4,172,457	840,253,571	260,780	54,073,478	3,911,677	851,517,328	
	1986026	கேகல்ல - கிராமிய அபிவிருத்தி செயற்திட்டம்	XDR	2,937,981	591,653,513	154,630	32,062,972	2,783,351	605,896,504	
	1988088	சிறிய கமக்காரர்கள் மற்றும் காணியிலாத கடன் செயற்திட்டம்	XDR	2,242,254	451,547,290	104,292	21,625,243	2,137,962	465,404,328	
	1991033	2ஆவது பதுளை புர்த்தி செய்யப்பட்ட கிராமிய அபிவிருத்தி	XDR	5,462,639	1,100,071,644	222,964	46,844,790	5,239,675	1,140,603,827	
	1992051	வடக்கு மேற்கு மாகாண உலர் வலய பங்கேற்பு அபிவிருத்தி செயற்திட்டம்	XDR	2,957,908	595,666,481	113,764	23,901,843	2,844,144	619,130,342	
	1995040	வடமத்திய மாகாண ஓவூர்நிஐசீஐ கிராமிய அபிவிருத்தி செயற்திட்டம்	XDR	3,419,392	688,600,580	179,968	37,811,319	3,239,424	705,177,253	
	1999007	மாத்தளை பிராந்திய பொருளாதார முன்னேற்ற செயற்திட்டம்	XDR	5,718,065	1,151,509,656	259,912	54,607,574	5,458,153	1,188,163,503	
	2004022	உல்லவலய ஜீவனோபாய உதவி பங்குடமை செயற்திட்டம்	XDR	13,982,866	2,815,883,618	499,390	105,428,324	13,483,476	2,935,164,043	
	2007011	ஆற்றலுள்ள நிர்வாகத்தின் கீழ் இயங்கும் சிறிய,அளவிலான பெருந்தொட்ட அபிவிருத்தி நிகழ்ச்சித் திட்டம்	XDR	13,601,474	2,739,078,478	307,916	61,679,158	13,401,056	2,917,222,231	
	2008025	கனமரிக்கு முன்னான ஜீவனோபாய கரைபொரு புனர்-மற்றும் வள முகமைத்துவ நிக. திட்டம் நிக. திட்டம் II	XDR	10,538,517	2,122,257,086	357,240	75,641,914	10,181,277	2,216,321,459	
	2008026	கனமரிக்கு முன்னான ஜீவனோபாய உதவி மற்றும் பங்குடமை நிகழ்ச்சித் திட்டம்	XDR	1,575,338	317,243,186	53,402	11,307,327	1,521,936	331,304,209	
	2010009	தேசிய வீசைய வர்த்தக அபிவிருத்தி நிகழ்ச்சித் திட்டம்	XDR	11,590,009	2,334,007,798	2,356,027	503,162,543	13,946,036	3,036,152,970	
	2012008	இரணைமடு நீர்ப்பாசன அபிவிருத்தி செயற்திட்டம்	XDR	11,926,039	2,401,677,670	2,150,662	444,167,905	14,076,701	3,064,300,749	
	2016016	இலங்கை சிறுதொட்ட தேயிலை மற்றும் இறப்பர் மறுவழுவத் திட்டம் (STARR)	XDR	-	-	1,804,095	15,157,727	1,804,095	392,726,148	

நிதிக் கூற்றுக்களுக்கான குறிப்புகள் தொடர்பு...

குறிப்பு	28 (1) - வெளிநாட்டு கடன் மீதிகள் கூற்று (8343)	பெயர்	2017.01.01 இல் மீதிகள்		நடைமுறை ஆண்டில் கணக்கிடப்பட்டது		மீள் கொடுப்பனவு		இறுதி மதி 2017.12.31	
			கூடல் நாளையம் தொகை	ரூபா	கூடல் நாளையம் தொகை	ரூபா	கூடல் நாளையம் தொகை	ரூபா	கூடல் நாளையம் தொகை	ரூபா
குறியிடக்கூடிய அபிவிருத்தி நிதி										
1996008	2 ஆம் மின் மற்றும் பரிவர்த்தனை செயற்கை	EUR	4,133,731	652,609,449	-	217,565	36,396,553	98,431,409	3,916,166	714,644,304
1999055	திறன் அபிவிருத்தி செயற்கை	XDR	5,276,196	1,062,525,675	-	157,554	26,369,126	107,596,059	6,267,629	1,143,752,608
1999056	தெற்கு போக்குவரத்து அபிவிருத்தி செயற்கை	XDR	3,072,154	618,673,332	-	91,734	15,353,169	62,618,666	3,649,266	665,938,829
2000052	இரண்டாவது கல்வி நலமளிக்கப்படுகின்ற செயற்கை	XDR	3,896,902	784,762,074	-	112,354	18,804,176	79,507,381	4,633,049	845,465,279
ஒப்பீடு										
2000012	திறன்முறை அபிவிருத்தி செயற்கை	USD	0	0	-	-	-	-	0	0
2002070	தென் மாகாண கிராமிய பொருளாதார உடயர் செயற்கை	USD	1,508,770	226,013,761	-	301,720	45,889,666	4,379,307	1,207,050	184,503,402
2002071	வடக்கு கிழக்கு சமூகத்தை புதுப்பித்தல் மற்றும் அபிவிருத்தி செயற்கை	USD	1,281,009	191,895,193	-	256,160	39,185,986	3,943,928	1,024,849	156,653,135
2003076	வீதித் துறை செயற்கை	USD	3,269,907	489,832,102	-	503,040	76,509,139	9,605,973	2,766,867	422,928,936
2010037	தேசிய நெடுஞ்சாலை துறை செயற்கை	USD	7,200,020	1,078,562,996	-	533,320	81,328,713	21,802,813	6,666,700	1,019,037,096
2010038	கணக்கக அபிவிருத்தி செயற்கை	USD	8,478,492	1,270,078,166	-	328,418	50,082,170	29,679,358	11,335,036	1,734,247,104
2012024	வீதி வலையமைப்பு அபிவிருத்தி செயற்கை	USD	31,976,663	4,790,104,140	-	1,333,330	204,519,889	98,738,815	31,339,129	4,790,248,844
2013023	கொழும்பு தேசிய நெடுஞ்சாலைகள் செயற்கை	USD	8,430,095	1,262,828,191	-	7,483,897	1,132,254,979	37,446,912	15,913,992	2,432,530,082
2015014	மேல் மாகாண வீதி அபிவிருத்திக் கருத்திட்டம்	USD	-	-	-	-	-	192,920	-	192,920
2015015	புதுணைமலிருந்து செங்கல்பு வரையிலான ஏ 05 வீதி நெடுஞ்சாலை புனரமைப்புக் கருத்திட்டம்	USD	-	-	-	-	-	10,765,543	11,098,394	1,696,536,512
ஏய்										
2001003	கொழும்பு போர்டு வினைத்திறமை மற்றும் விரிவாக்க செயற்கை	XDR	4,084,153	822,470,896	-	240,244	50,000,335	64,294,701	3,843,909	836,765,262
2004006	ரீஞ் கூடல் - வீதி செயற்கை முன்னேற்றமான வசதி	XDR	7,910,541	1,593,032,738	-	416,482	87,933,482	126,821,806	7,496,674	1,631,921,063
2004013	தனிப்பார்வைக்கான ரீஞ் நிதி சந்தைக்கான செயற்கை	XDR	247,367	49,815,004	-	12,368	2,571,171	3,912,148	234,999	51,155,981
2016035	தொழில்நுட்ப உதவிக் கூடல் உடன்படிக்கை	XDR	-	-	-	-	-	3,000,325	1,225,424	266,891,975
ஐம்ஏ										
1980001	மகாவலிகங்கை தொழில்நுட்ப உதவி செயற்கை	USD	752,445	112,716,298	-	55,732	8,446,547	2,226,213	696,713	106,495,965
ஏய்										
2010103	இலங்கை நிதிக் கூட்டுத்தாபனத்தின் அபிவிருத்தி - 1977006	XDR	181	36,461	-	-	-	(36,461)	-	0
2010104	கன்ஜோன் நிதியல் சக்தி செயற்கை - 1977007	XDR	1,437	289,537	-	-	-	23,443	1,437	312,980

நிதிக் கூற்றுக்களுக்கான குறிப்புகள் தொடர்பு...

குறிப்பு	28 (II) - வெளிநாட்டு கடன் மீதிகள் கூற்று (8343)	பெயர்	2017.01.01 இல் மீதிகள்		நடைமுறை ஆண்டில் கணக்கிடப்பட்டது		மீள் கொடுப்பனவு		இறுதி மதி 2017.12.31	
			கூடுதல்	கடன் நாயமம் தொகை	கூடுதல்	கடன் நாயமம் தொகை	கூடுதல்	கடன் நாயமம் தொகை	கூடுதல்	கடன் நாயமம் தொகை
2010105	கிரிந்திபு நீப்பாசன குடியமர்த்தல் செயற்திட்டம் - 1978003	XDR	218,493,779	1,084,977	218,493,779	218,493,779	1,084,977	225,084,903	6,591,124	(0)
2010106	செவ்வகல் சீனி அபிவிருத்தி - 1979006	XDR	410,184,295	2,036,857	410,184,295	410,184,295	1,365,600	290,716,198	27,164,995	146,633,092
2010107	யூரிய உரம் (குறைநீர்ப்பு) செயற்திட்டம் - 1979007	XDR	52,608,247	261,237	52,608,247	52,608,247	104,600	21,739,869	3,229,389	34,097,766
2010108	கிராமிய கடன் செயற்திட்டம் - 1980008	XDR	170,385,341	846,084	170,385,341	170,385,341	282,200	59,445,468	11,809,886	122,749,759
2010109	2 வது மலர்ச்சி செயற்திட்டம் 1980010	XDR	297,369,165	1,476,650	297,369,165	297,369,165	492,000	102,281,408	19,256,667	214,344,423
2010110	மகாவலி பிரதேச விதி அபிவிருத்தி செயற்திட்டம் - 1980011	XDR	235,149,909	1,167,687	235,149,909	235,149,909	333,400	70,230,755	16,693,374	181,612,528
2010111	இரண்டாவது தேயிலை அபிவிருத்தி செயற்திட்டம் - 1980012	XDR	416,142,956	2,066,446	416,142,956	416,142,956	516,400	107,243,218	28,523,569	337,423,307
2010112	கிராமிய மின்னியல் செயற்திட்டம் - 1980013	XDR	260,918,869	1,295,648	260,918,869	260,918,869	432,200	91,042,988	18,084,638	187,960,519
2010113	அறுநூற்றாம் உலர்வைய விவசாய செயற்திட்டம் - 1981005	XDR	305,327,412	1,516,168	305,327,412	305,327,412	379,200	79,878,531	22,053,118	247,501,998
2010114	தேசிய அபிவிருத்தி செயற்திட்டம் - 1981007	XDR	414,248,669	2,057,039	414,248,669	414,248,669	457,000	95,005,293	29,062,819	348,306,195
2010115	இரண்டாவது மீன்பிடி அபிவிருத்தி செயற்திட்டம் - 1981008	XDR	18,770	93	18,770	18,770	70,200	14,787,639	68,274,609	53,505,740
2010116	தென்னை அபிவிருத்தி செயற்திட்டம் - 1981009	XDR	96,122,545	477,317	96,122,545	96,122,545	106,200	22,371,044	7,035,442	80,786,943
2010117	கிரிந்திபு நீப்பாசன குடியமர்த்தல் செயற்திட்டம் - 1978003	XDR	471,934,656	2,343,491	471,934,656	471,934,656	390,800	81,069,316	34,208,256	425,073,596
2010118	சனசமூக வள செயற்திட்டம் - 1982006	XDR	344,784,372	1,712,100	344,784,372	344,784,372	341,400	72,586,880	26,184,667	298,382,159
2010119	சுகாதார மற்றும் சனத்தொகை செயற்திட்டம் - 1982007	XDR	298,254,003	1,481,043	298,254,003	298,254,003	269,400	56,749,146	22,252,951	263,757,807
2010120	தொழில்நுட்ப கல்வி செயற்திட்டம் - 1982008	XDR	612,280,355	3,040,408	612,280,355	612,280,355	552,800	117,190,501	46,427,529	541,517,382
2010121	காஸ்தை அபிவிருத்தி செயற்திட்டம் - 1983005	XDR	595,975,994	2,959,445	595,975,994	595,975,994	493,400	102,353,123	43,200,602	536,823,473
8343										
2011010	விந்தித் துறைக்கான இரண்டாவது மேலதிக நிதி செயற்திட்டம்	XDR	10,441,239,877	51,848,188	10,441,239,877	10,441,239,877			845,384,700	11,286,624,577
2016043	சமூக பாதுகாப்பு வலைக் கருத்திட்டம்	XDR					2,161,815	468,017,161	2,579,675	470,596,836
பாகிஸ்தான்										
1991003	நிர்ல் கடன் (பாகிஸ்தான்)	USD	191,744,000	1,280,000	191,744,000	191,744,000	160,000	24,377,504	3,830,880	171,197,376
பாகிஸ்தான்										
2006071	நிர்ல் கடன் (பாகிஸ்தான்)	USD	2,953,435,908	19,715,860	2,953,435,908	2,953,435,908	3,759,839	572,551,284	58,069,898	2,438,954,522
குமேனியா										
2010018	நிர்ல் கடன் - நஷ்பா	USD	24,758,085,627	165,274,270	24,758,085,627	24,758,085,627	23,610,610	3,585,326,612	481,211,384	21,653,970,399
ஏப் செவன் எக்ஸ் கிரடிட்										
2001072	மொலேகியூல் உயிரியல் நிறுவனம் - கொழும்பு பல்கலைக்கழகம்	SEK	8,237,004	499,487	8,237,004	8,237,004			(8,237,004)	
2004076	நான்காவது கிராமிய மின்னாட்டல் செயற்திட்டம் - யூசல்ஸ்	USD	343,849,255	2,295,389	343,849,255	343,849,255	918,156	140,498,144	7,165,610	210,516,721

நிதிக் கூற்றுக்களுக்கான குறிப்புகள் தொடர்பு...

குறிப்பு	28 (II) - வெளிநாட்டு கடன் மீதிகள் கூற்று (8343)	பெயர்	2017.01.01 இல் மீதிகள்		நடைமுறை ஆண்டில் கணக்கிடப்பட்டது		மீள் கொடுப்பனவு		இறுதி மதி 2017.12.31	
			கூடல்	நாணயம் தொகை	கூடல்	நாணயம் தொகை	கூடல்	நாணயம் தொகை	கூடல்	நாணயம் தொகை
2007029	இரத்தினம் மற்றும் பா-லெ கழிவுநீர் அகற்சல் வசதி செயற்திட்டம்	USD	92,405,460	13,842,337,802	11,550,683	1,767,510,270	284,213,211	80,854,777	12,359,040,742	
2009026	நான்காவது கிராமிய மின்னாட்டல் செயற்திட்டம் - யூரோ போசன்	EUR	5,615,371	886,522,073	2,246,149	398,861,930	127,174,600	3,369,222	614,834,743	
அலஸ்., நிபுசீலன் என்வி வங்கி										
2010023	புத்தி செய்யப்பட்ட நீர் வழங்கல் திட்டம் அம்பாறை மாவட்டத்தின் பாதுகாப்புற பிரதேசத்தல் - கட்டம் III	USD	74,636,424	11,180,536,269	11,312,564	1,732,613,572	231,433,276	63,323,860	9,679,355,973	
ஒஸ்ரியா வங்கி										
2003070	சிற்றிளவோ பண்டாராயக்க பாலர் வைத்தியசாலை	EUR	5,196,262	820,355,611	1,732,087	287,835,210	99,641,863	3,464,175	632,162,264	
2003071	புகையிர்த பாலங்களை தண்டவாளங்கள் வரை நிழத்தல்	EUR	6,941,100	1,095,820,546	1,735,275	298,115,282	152,283,300	5,205,825	949,988,564	
2004073	லெல்கம, அம்பலாந்தொட்டி, கதிர்காமம் நிர்வகண்கல்	EUR	4,288,186	676,993,890	952,930	168,253,872	99,896,431	3,335,256	608,636,449	
2006089	அதிகரித்தல் மற்றும் ஸலம்மாபுத்த வீதி உட்கட்டமைப்பு பாலங்கள் ஐந்தை நிர்வகண்கல்	EUR	8,791,666	1,387,977,340	879,167	151,471,272	207,412,032	7,912,500	1,443,918,100	
2007003	பாரிய கெழுமப்பு வாங்க்கால் புனர்நிர்வகண குறை II	EUR	7,892,244	1,245,981,708	789,224	136,169,582	186,387,378	7,103,019	1,296,199,504	
2008021	மற்றும் கிரிந்திபு நிர்வகண்கல் வளர்ச்சிக்கும் புனர்நிர்வகணத்திற்குமான செயற்திட்டம்	EUR	8,683,795	1,370,947,189	1,335,968	230,173,461	200,099,553	7,347,826	1,340,873,281	
2008023	குருநாகல் போதனா வைத்தியசாலைக்கு நவீன மருத்தல உபகரணங்களை வழங்குதல் செயற்திட்டம்	EUR	5,500,000	868,308,097	1,000,000	176,051,200	128,928,750	4,500,000	821,185,647	
பன்சே										
2012015	விபாங்கொடை புகையிர்தக் கடவை மேம்பாலங்கள் செயற்திட்டம் - ஸ்பெயின்	EUR	5,535,337	873,886,970	1,006,425	173,159,296	125,734,083	4,528,912	826,461,757	
2012016	விபாங்கொடை புகையிர்தக் கடவை மேம்பாலங்கள் செயற்திட்டம் - ஸ்பெயின்	EUR	-	-	-	-	-	-	-	
2013003	பாரிய இரத்தினபுரி நிர்வகண்கல் செயற்திட்டம்	EUR	19,737,000	3,115,963,085	-	-	455,505,837	17,544,000	3,201,529,121	
2015033	கணேமுல்லை பொல்கழுவெலை மற்றும் ராஜகிரியவில் உள்ள முன்று விமானங்களின் வழங்கல் (ஏற்றுமதி கடன்)	EUR	6,572,164	1,037,575,159	167,868	30,424,591	294,406,952	14,414,787	2,631,468,884	
பன்சீ புரியல்										
2004070	ஆதரவைத்தியசாலைகள், கற்பீத்தலுக்கான உபகரணம் - பின்லாண்ட்	EUR	1,132,432	178,781,810	1,132,433	182,087,837	3,305,893	(1)	(134)	
2013032	07 புகையிர்த பாலங்களை மீள் நிர்வகண்கல் செயற்திட்டம்	EUR	3,977,111	627,883,214	305,932	52,525,002	94,579,523	3,671,180	669,937,735	
கெல்யோன் கிரிடட் அகிரிகோல் சீஜி										
2008042	கரேந்திர மற்றும் புதிய லக்ஷ்மண மின்நிலைய புனர்நிர்வகண	USD	35,441,012	5,309,063,585	5,452,463	834,628,471	109,458,475	29,988,548	4,583,893,589	

நிதிக் கூற்றுக்களுக்கான குறிப்புகள் தொடர்பு...

குறிப்பு	28 (1) - வெளிநாட்டு கடன் மீதிகள் கூற்று (8343)	பெயர்	2017.01.01 இல் மீதிகள்		நடைமுறை ஆண்டில் கணக்கிடப்பட்டது		மீள் கொடுப்பனவு		இறுதி மதி 2017.12.31	
			கூடல் நாளையம் தொகை	ரூபா	கூடல் நாளையம் தொகை	ரூபா	கூடல் நாளையம் தொகை	ரூபா	கூடல் நாளையம் தொகை	ரூபா
2016019	மாத்தளை பெருங்கா நீர் வழங்கல் கருத்திட்டத்தை நடைமுறைப்படுத்துதல்	EUR	-	-	10,667,527	1,775,573,570	174,772,031	10,667,527	1,950,345,601	
2016020	கள்ளி வலது கரை நீர் வழங்கல் கருத்திட்டத்தை நடைமுறைப்படுத்துதல்	EUR	-	-	8,327,960	1,300,267,630	229,329,032	8,327,960	1,529,596,662	
போடுளின் வங்கி										
2006085	அரைத்த முகாமைத்துவ மற்றும் அவசர செயற்படுத்தலை விஸ்தரித்தல்	EUR	4,032,884	636,688,285	-	-	346,960,272	2,016,442	367,971,804	
2008039	முறைமைகளை வசதிகளின் முன்னேற்றம் மற்றும் நிகழ்ச்சித்திட்டம் எஸ்.எல்.ஐ.ஈ.ஈ.	EUR	2,404,412	379,594,648	-	-	170,786,232	1,442,648	263,262,533	
2009031	அரைத்த முகாமைத்துவ மற்றும் அவசர செயற்படுத்தலை முறைமைகளை விஸ்தரித்தல்	EUR	11,662,013	1,841,131,031	-	-	355,716,639	9,541,647	1,741,214,188	
2011026	கால்கூட பண்ணை இறக்குமதி - (தெந்லாந்த - அடிஸ்திரியா)	USD	6,279,090	940,607,592	-	-	192,892,171	5,009,030	765,654,156	
2012010	ஹம்பர்ஜேட்டை மாவட்ட பொது வைத்தியசாலை அபிவிருத்தி	EUR	37,984,305	5,996,741,770	-	-	701,351,705	33,763,826	6,161,415,549	
2013001	இலங்கை தேசிய இரத்தப் பரிமாற்ற சேவையினை மேம்படுத்தல்	USD	23,578,773	3,532,100,159	-	-	424,656,887	20,804,799	3,180,113,467	
2013024	தேசிய இரத்தப் பரிமாற்ற சேவையின் கீழ் இயங்கும் ஏனைய இரத்த வங்கிகளை மேம்படுத்தல்	EUR	16,652,662	2,629,025,657	-	-	316,591,988	14,802,366	2,701,220,125	
2014032	இலங்கை பால் பண்ணை மேம்பாட்டு திட்டம் பீரீவு 11	USD	14,827,848	2,224,219,381	1,037,135	152,355,156	268,873,833	14,101,463	2,155,476,401	
2014033	இலங்கை பால் பண்ணை மேம்பாட்டு திட்டம் பீரீவு 12	USD	3,112,094	466,191,681	-	-	239,226,043	1,556,047	237,849,253	
2014035	463 கிராமப் பாலங்களை அமைத்தல்	USD	74,363,286	11,700,551,240	14,928,739	2,480,792,350	4,461,946,440	64,092,025	11,695,877,995	
2016012	கனடா இறக்குமதி பொது வைத்தியசாலையின் அபிவிருத்தி	EUR	-	-	1,280,451	231,931,049	63,414,057	1,280,451	295,345,106	
2016040	பால் விலங்குகளை இறக்குமதி செய்யும் கருத்திட்டத்தை நடைமுறைப்படுத்துதல்	USD	-	-	6,559,020	1,000,210,141	2,367,601	6,559,020	1,002,577,742	
2016041	20,000 பால் விலங்குகளை இறக்குமதி செய்யும் கருத்திட்டத்தை நடைமுறைப்படுத்துதல்	USD	-	-	2,773,277	419,110,109	4,798,601	2,773,277	423,908,710	
டன்ஸ்கே வங்கி										
2006072	கண்டியின் தெற்கு நகரங்கள் நீர் வழங்கல் செயற்படுத்தல்	EUR	12,017,668	1,897,279,172	-	-	723,364,199	4,245,099	1,418,315,797	
டச்சி வங்கி										
2014028	537 ஸ்டீல் பாலங்களை அமைத்தல்	GBP	70,540,079	12,982,499,493	17,189,548	3,339,021,411	1,738,829,128	87,729,626	18,060,350,032	
ஈசுக்கி அபிவிருத்தி வங்கி ஈரான்										
2008027	உமாஹா நிரியல் மின் லைட் மற்றும் நிரியாசன செயற்படுத்தல்	USD	50,619,304	7,582,771,739	-	-	157,221,550	40,495,443	6,189,922,871	

நிதிக் கூற்றுக்களுக்கான குறிப்புகள் தொடர்பு...

குறிப்பு 28 (II) - வெளிநாட்டு கடன் மீதிகள் சுற்று (8343)	கடன் இலக்கம்	பெயர்	ஐ.பி.பி	2017.01.01 இல் மீதிகள்		நடைமுறை ஆண்டில் கணக்கிடப்பட்டது		மீள் கொடுப்பனவு		இறுதி மதி 2017.12.31	
				கடன் நாயமைத் தொகை	ரூபா	கடன் நாயமைத் தொகை	ரூபா	கடன் நாயமைத் தொகை	ரூபா	கடன் நாயமைத் தொகை	ரூபா
2010005	கிராமிய மின்சார சக்தியளிக்கும் திட்ட செயற்திட்டம் 8	EUR	5,010,354,176	31,736,371	5,010,354,176	19,041,823	3,408,897,862	715,117,234	12,694,548	2,316,573,548	
எக்ஸ்டா. டைன். அன்ட் கோப்											
2015034	மருத்துவ கழிவு அகற்றுதல் முறைமைகள் மற்றும் தொப்புலைய கருவிகளின் வழங்கல் மற்றும் கொள்முதல்	USD	415,520,736	2,773,837	415,520,736	9,812,765	1,495,873,297	210,264,040	11,210,139	1,713,314,999	
ஐக்கிய அமெரிக்க வங்கி											
2013025	புதுள்ள ஓராலியஸ் மற்றும் எல்லை ஒன்றிணைக்கப்பட்ட நீர் வழங்கல் திட்டம்	USD	5,840,812,319	38,990,736	5,840,812,319	15,588,340	2,334,489,730	364,172,959	52,206,074	7,979,948,931	
ஏற்றுமதி சீன வங்கி											
2003050	கிராமிய மின்சாரம் திட்டம் VIII	CNY	2,213,915,868	102,647,225	2,213,915,868	14,663,889	332,050,048	181,765,713	87,983,336	2,063,631,533	
2004041	கனனில்லஸ் டீஸல் என்ஜினாய் தாங்கி செயற்திட்டம்	CNY	211,283,832	9,796,081	211,283,832	3,265,360	73,941,029	15,833,942	6,530,721	153,176,746	
2007014	100 நேறிகள் புகைப்பிழை பயணிகள் வண்டிகள் வழங்கல்	CNY	1,894,524,245	87,838,774	1,894,524,245	14,639,796	331,504,472	153,847,623	73,198,978	1,716,867,396	
2007015	15 நேறிகள் டீஸல் லால் அலகுகள் வழங்கல்	CNY	2,697,185,851	125,053,822	2,697,185,851	20,842,304	471,954,462	219,028,938	104,211,518	2,444,260,327	
2009009	ஹம்பர்தோட்டை என்ஜினாய்ந்த தொடர்கள் பாதுகாத்தல் வசதிகள் செயற்திட்டம்	USD	7,534,985,203	50,300,301	7,534,985,203	5,917,683	899,024,687	148,135,869	44,382,619	6,784,096,385	
2009010	கொழும்பு - கட்டுராயக்க அதிவேக பாதை (சீகேசு) பிரிவு ஏ2	USD	7,142,518,065	47,680,361	7,142,518,065	5,297,818	804,853,764	140,710,838	42,382,543	6,478,375,139	
2009011	கொழும்பு - கட்டுராயக்க அதிவேக பாதை (சீகேசு) பிரிவு ஏ1	USD	7,869,165,609	52,531,146	7,869,165,609	5,836,794	886,735,953	155,026,124	46,694,352	7,137,455,780	
2009012	கொழும்பு - கட்டுராயக்க அதிவேக பாதை (சீகேசு) பிரிவு ஏ3	USD	5,370,480,970	35,851,008	5,370,480,970	3,983,445	605,171,984	105,800,906	31,867,562	4,871,109,892	
2009013	கொழும்பு - கட்டுராயக்க அதிவேக பாதை (சீகேசு) பிரிவு ஏ4	USD	7,503,105,356	50,087,486	7,503,105,356	5,565,276	845,486,497	147,814,569	44,522,210	6,805,433,429	
2010007	இலங்கை புகைப்பிழை திட்டத்திற்கான 13 நேறிகள் டீஸல் லால் அலகுகள் வழங்கல்	CNY	12,509,544,200	579,999,453	12,509,544,200	42,962,922	972,855,171	1,059,395,385	537,036,531	12,596,084,414	
2010029	இரண்டு நேறிகள் எம்என்60 விமானக் கருவிகளை வழங்குதல்	CNY	5,318,499,927	246,589,884	5,318,499,927	17,613,563	398,842,653	450,936,527	228,976,321	5,370,593,802	
2010030	வட மாகாண மின் உற்பத்தி அபிவிருத்தி நிகழ்ச்சித்திட்டத்திற்கு பெருள் கொள்வனவு செயற்பதல்	USD	3,450,884,339	23,036,611	3,450,884,339	3,071,548	466,634,969	67,506,331	19,965,063	3,051,755,701	
2010031	கல்குலாவிலிருந்து 230 கி.மீ. தொலைவில் உள்ள வடக்கு சாலை மறுவாழ்வு திட்டம் (A009)	USD	8,417,748,765	56,193,249	8,417,748,765	5,915,079	898,629,135	166,140,074	50,278,170	7,685,259,704	
2010032	வடக்கு சாலை மறுவாழ்வு திட்டம் - 11 பி வடமாகாண வீதிப் புறமையப்பு	USD	5,306,627,550	35,424,750	5,306,627,550	3,542,475	538,179,001	104,910,220	31,882,275	4,873,358,768	
2010033	செயற்திட்டம் (11ஏ) முல்லை தீவு - கொகிலாய	USD	5,071,890,195	33,857,745	5,071,890,195	3,563,973	541,445,039	100,103,274	30,293,772	4,630,548,430	

குறிப்பு 28 (I) - வெளிநாட்டு கடன் மீதிகள் சுற்று (8343)

கடன் இலக்கம்	பெயர்	ஐ.எம்.எஃப்.டி	2017.01.01 இல் மீதிகள்		நடைமுறை ஆண்டில் கணக்கிடப்பட்டது		மீள் கொடுப்பனவு		இறுதி மீதி 2017.12.31	
			கடன் நாயகம் தொகை	ரூபா	கடன் நாயகம் தொகை	ரூபா	கடன் நாயகம் தொகை	ரூபா	கடன் நாயகம் தொகை	ரூபா
2010034	வடமாகாண வீதிப் புறமையப்பு செயற்திட்டம் (ஏப்020) (ஏப்032) (ஏப்016) (ஏப்018)	USD	59,183,580	8,865,700,164	6,229,850	946,449,781	174,981,236	52,953,729	8,094,231,619	
2010035	வடமாகாண வீதிப் புறமையப்பு செயற்திட்டம் 9009 (230கி.மீ தொடக்கம் யாழ்ப்பாணம் வரை)	USD	55,820,948	8,361,978,021	5,875,889	892,675,382	165,039,334	49,945,058	7,634,341,972	
2011005	மீதிறுவெவ - கொடகம் நெடுஞ்சாலை (30கி.மீ - 45கி.மீ)	USD	70,790,387	10,604,399,964	7,079,038	1,075,459,841	209,645,378	63,711,349	9,738,585,501	
2011006	கொடகோடலிலிருந்து கொடகம் வரையிலான நெடுஞ்சாலை பகுதி (45 கி.மீ முதல் 61 கி.மீ வரை)	USD	52,732,877	7,899,384,942	5,273,286	801,126,837	156,168,152	47,459,591	7,254,426,256	
2011008	நவாற்குடி- காண்தலை மன்னார் வீதியின் 67 கி.மீ நீளம் கொண்ட புறவழி மூலம் மேம்படுத்தல்	USD	42,295,080	6,335,802,929	4,028,102	611,956,305	125,444,474	38,266,978	5,849,291,098	
2011009	புத்தளம் - யரிக்கேடுமன்னார் வீதியின் 113 கி.மீ நீளம் கொண்ட புறவழி மற்றும் மேம்படுத்தல்	USD	63,866,611	9,567,218,359	5,806,056	882,066,188	189,682,447	58,060,555	8,874,834,617	
2012001	இலங்கையின் கிழக்கு மாகாணத்தின் திட்டம் விளக்குக்கு தேவையான நிதித் தேவை	USD	29,712,667	4,450,957,617	2,701,152	410,357,465	88,239,734	27,011,516	4,128,839,885	
2013005	மாத்தறை - பெலியத்தை மாத்தறை - கதிரகாமம் புகையித பாதை நிடிப்பு	USD	147,974,196	22,166,534,552	15,919,126	2,430,694,710	454,651,645	163,893,321	25,051,880,908	
2013041	பெரிய குறுநகல் நீர் வழங்கல் மற்றும் கழிவுநீர் திட்டம்	CNY	251,444,875	5,423,213,354	-	-	501,472,989	251,444,875	5,924,686,343	
2014024	தேவலம்பிட்டி கடலத்தையிலிருந்து வெளிப்புற சுட்டம் III நிர்மாணம்	USD	60,589,910	9,076,368,499	68,373,418	10,451,323,135	179,665,251	128,963,328	19,707,356,885	
2014025	அடல்வெவ திட்டத்தின் ஊடாக மாத்தறை முதல் அம்பாந்தேட்டை வரையான தெற்கு எக்ஸ்பிரஸ் வீரவழித்தல்	CNY	394,637,390	8,511,618,145	724,430,382	16,386,265,862	1,349,626,766	1,119,067,772	26,247,510,773	
2014026	அம்பாந்தேட்டை துறைமுக அபிவிருத்தி திட்டம்	CNY	316,061,411	6,816,875,734	400,369,285	8,971,830,009	1,015,032,948	716,430,696	16,803,738,691	
2014040	தெற்கு எக்ஸ்பிரஸ் வீரவழித்தல் முதல் அம்பாந்தேட்டை வரையான தெற்கு எக்ஸ்பிரஸ் வீரவழித்தல் பகுதி I	USD	163,993,197	24,566,180,876	136,330,765	20,783,338,424	555,554,831	300,323,962	45,905,074,131	
2016015	தெற்கு எக்ஸ்பிரஸ் வீரவழித்தல் பிரிவு 2 பெலியப்பு முதல் வெட்டியா திட்டம்	USD	48,835,435	7,315,548,176	62,216,789	9,460,841,517	198,475,824	111,052,224	16,974,865,517	
ஏற்றுமதி இறக்குமதி வங்கி வங்கி	கனற்றுலாவை நீர் சுத்திகரிப்பு செயற்திட்டம் புறமையப்பு	EUR	15,041,906	2,374,728,908	1,336,971	218,605,722	416,807,996	16,378,877	3,010,142,625	
2013009	லபகம் நீர் சுத்திகரிப்பு செயற்திட்டம் புறமையப்பு	EUR	14,067,303	2,220,864,207	1,266,862	207,142,325	399,705,201	15,334,165	2,827,711,733	
போர்ட்டஸ் வங்கி	கொலன்னாவ - லாங்கொட நீர் வழங்கல் செயற்திட்டம்	EUR	7,665,916	1,210,250,333	1,179,372	202,915,438	176,366,660	6,486,545	1,183,701,555	

குறிப்பு 28 (1) - வெளிநாட்டு கடன் மீதிகள் சுற்று (8343)

கடன் இலக்கம்	பெயர்	ஊடகம்	2017.01.01 இல் மீதிகள்		நடைமுறை ஆண்டில் கணக்கிடப்பட்டது		மீள் கொடுப்பனவு		இறுதி மீதி 2017.12.31	
			கடன் நாயகம் தொகை	ரூபா	கடன் நாயகம் தொகை	ரூபா	கடன் நாயகம் தொகை	ரூபா	கடன் நாயகம் தொகை	ரூபா
ஏற்றுமதி இறக்குமதி மலேசியா வங்கி										
2011018	50 அலகுகள் மரக்கட்டி இயந்திரங்களை ஜியா டிரைவ்ஸ்க்கு கொள்வனவு செய்தல்	USD	200,000	29,960,000	200,000	30,000,000	200,000	40,000	-	-
எக்ஸ்பீரியேடுகே										
2007027	எக்ஸ்பீரியேடு வங்கி பிஸ்கி பிராந்திய பால செயற்திட்டம்	JPY	6,720,000	8,646,623,999	1,120,000	1,483,776,000	1,120,000	430,192,000	5,600,000	7,593,039,999
2008024	நீர்ப்பாசன மற்றும் உற்பத்தி முறைகளுக்கான 5000 ஹெக்டேர் சக்தி இயந்திரங்களை வழங்கல் மற்றும் பொருத்துதல்	USD	4,795,000	718,291,000	1,370,000	208,205,613	1,370,000	13,442,303	3,425,000	523,527,690
2008037	மக்களாற்ற மின்விசைத்தொழில் அபிவிருத்தி (ஒத்தலாந்து)	EUR	15,186,933	2,397,624,898	3,374,874	580,436,648	3,374,874	338,343,606	11,812,059	2,155,531,855
2010011	கொள்கலை கையாளுகை உபகரணங்களின் அவசரக் கொள்வனவு	USD	-	-	-	-	-	-	-	-
2012023	210 நிர்ந்தர உட்குரு பாலங்கள் கட்டுமானம்	USD	44,142,909	6,612,607,717	4,414,291	670,861,420	4,414,291	130,963,630	39,728,618	6,072,709,928
2013012	மில்கோ (தனிப்பா) புதுப்பித்தல் செயல்முறை	USD	20,845,477	3,215,802,895	5,083,856	1,032,627,772	6,765,664	83,301,688	19,163,670	2,938,435,674
2013027	பிராந்திய பாலங்கள் திட்டம்-கட்டம் வாய்க்காலவரின் கடன் வசதி	USD	57,129,426	8,557,988,030	2,380,735	455,571,709	2,975,508	179,081,464	56,534,653	8,641,401,600
எக்ஸ்பீரியேடுகோவ்										
2013026	பிராந்திய பாலங்கள் திட்டம்-கட்டம் வர்த்தக கடன் வசதி	USD	4,240,350	635,204,430	2,120,175	324,396,634	2,120,175	13,271,129	2,120,175	324,078,925
எச். என். பி.சி. இ. கே. ஏ. ஏ										
2015019	உட்குரு மணிக்கூறு பால நடைமுறைப்படுத்துவதற்கு தாவர ஏற்படுத்துதல்	EUR	27,719,365	4,362,949,329	21,193,894	3,479,419,736	1,084,753,500	1,084,753,500	48,913,259	8,927,122,566
ஜனஜி வங்கி										
2008032	நீர்கொழுப்பு நீர் வழங்கல் செயற்திட்டம்	EUR	7,573,469	1,195,655,367	1,682,993	298,858,982	1,682,993	178,131,275	5,890,476	1,074,927,660
ஜேபிஐஐ										
2008022	உட்குரு மின்சாரநிலைய புணைமப்பு செயற்திட்டம்	JPY	473,703	609,513,730	118,424	162,827,079	118,424	35,036,229	355,279	481,722,881
கேபிஐ வங்கி										
2007009	இலங்கை பெக்ஜியம் கான்பிளென்ட்ஸ் மார்ஜின் வெளி மின்மின் வரம்புபடுத்தலுக்கு	USD	600,000	89,880,000	400,000	60,770,500	400,000	1,461,460	200,000	30,570,960
2014007	"மொனாராகலை - புத்தல் நீர் வழங்கல் திட்டம் அமுல்படுத்துதல்"	EUR	9,870,849	1,556,810,887	866,439	156,645,774	866,439	294,305,478	11,773,777	2,148,545,809
தேர்தர்பா பிளென்ட் வங்கி										
2005079	4 ஆம் கட்ட கிராமிய மின்மயமாக்கல் செயற்திட்டம்	EUR	10,270,707	1,621,479,632	2,282,379	405,295,558	2,282,379	241,571,476	7,988,327	1,457,755,550
தேர்தர்பா வங்கி சலீன்										
2011011	"4 ஆம் கட்ட கிராமிய மின்மயமாக்கல் செயற்திட்டம்"	USD	29,603,368	4,434,584,537	6,276,189	954,274,867	6,276,189	85,361,642	23,327,179	3,565,671,313

குறிப்பு 28 (II) - வெளிநாட்டு கடன் மீதிகள் சுற்று (8343)

கடன் இலக்கம்	பெயர்	2017.01.01 இல் மீதிகள்	நடைமுறை ஆண்டில் கணக்கிடப்பட்டது		மீள் கொடுப்பனவு		இறுதி மதி 2017.12.31	
			கடன் நாயமம் தொகை	ரூபா	கடன் நாயமம் தொகை	ரூபா	கடன் நாயமம் தொகை	ரூபா
வாங்கி								
2008038	தொழில்நுட்ப கல்வி மேம்படுத்தல் (எஸ்.எல்ஐஐஈ)	EUR 10,083,333	1,591,898,184	-	916,667	162,777,907	9,166,667	1,672,785,585
2016001	"சொச்சிக்கேடே பாலம் நடைமுறைப்படுத்துதல்"	EUR 2,391,643	377,578,773	3,514,609	627,725,742	-	5,906,252	1,077,806,576
புள்ளி கிரயர்								
2010004	பழைய லக்ஷ்பான நீர் மின்சார உலைகள் புனரமைப்பு	EUR 12,070,674	1,905,648,001	-	3,448,764	591,594,769	8,621,910	1,573,375,282
2010022	கிழக்கு புலகயிர்தப் பாதை புனர் நிர்மாணம்	EUR 3,468,796	547,633,490	-	991,085	170,395,185	2,477,711	452,146,967
2013004	மலையங்ககணை நீர் வழங்கல் செயர்திட்ட விஸ்தரிப்பு	EUR 10,404,953	1,642,673,631	-	-	256,081,501	10,404,953	1,898,755,132
2013006	இலங்கை தேசிய வைத்தியசாலை இதுபற்றியத் திணைக்களத்திற்கு 2 இடம் கதிற்றறைசேசன் முறைமையினை வழங்கல்	EUR 2,382,000	376,056,344	-	-	58,624,593	2,382,000	434,680,937
2013045	கதிர்காமம் புனித நகர்ப்பகுதிக்கான கழிவுநீர் உட்கட்டமைப்பு மேம்படுத்தல்	EUR 8,023,489	1,266,701,921	1,881,077	317,432,193	-	9,904,566	1,811,938,566
றைவிசன்								
2012009	நுவெல்லிபா மாவட்ட பொது வைத்தியசாலை அபிவிருத்தி	EUR 33,479,529	5,285,553,855	-	3,572,379	593,651,651	29,907,150	5,457,627,245
இறக்குமதி ஏற்றுமதி சீன வங்கி								
2011014	ஊவா மாகாண வெளிச்சமுட்டல் மூலப்பொருட்களின் பெறுகை	USD 16,649,822	2,494,143,235	-	2,219,976	337,262,666	14,429,846	2,205,671,094
2013022	மாத்தறை - பெலியத்தை மாத்தறை - கதிர்காமம் புகையிர்தப் பாதை நீடிப்பு	CNY 253,557,356	5,468,775,775	22,708,783	498,172,376	512,818,905	276,266,140	6,479,767,056
மொத்தம்								
			3,675,812,055,799	220,128,635,998	162,081,422,128	151,241,523,745	2,664,230,793,414	
			2,454,942,055,799	220,128,635,998	162,081,422,128	151,241,523,745	2,664,230,793,414	

நிதிக் கூற்றுக்களுக்கான குறிப்புகள் தொடர்பு...

குறிப்பு 28 (III) வெளி நாட்டு நாணய தவணை நிதியில் வசதி (9190)

கடன் இலக்கம்	கருத்திட்ட பெயர்	கடன் நாணயம்	2017.01.01 இல் மீதிகள்		இவ்வருடத்தில் கணக்கிடப்பட்டது		மீள் கொடுப்பனவு		இறுதி மீதி 2017.12.31	
			கடன் நாணயம்	ரூபா	கடன் நாணயம்	ரூபா	கடன் நாணயம்	ரூபா	கடன் நாணயம்	ரூபா
2016025	வெளிநாட்டு நாணய தவணை நிதியில் வசதி	USD	700,000,000	104,860,000,000	-	-	280,000,000	42,881,678,000	420,000,000	64,199,016,000
2017011	வெளிநாட்டு நாணய தவணை நிதியில் வசதி	USD	-	-	1,000,000,000	152,726,985,000	-	-	1,000,000,000	152,854,800,000
மொத்தம்			700,000,000	104,860,000,000	1,000,000,000	152,726,985,000	280,000,000	42,881,678,000	1,420,000,000	217,053,816,000

குறிப்பு - 28 (IV) சர்வதேச நாணய முறிகள் (9194)

கடன் இலக்கம்	கருத்திட்ட பெயர்	கடன் நாணயம்	2017.01.01 இல் மீதிகள்		இவ்வருடத்தில் கணக்கிடப்பட்டது		மீள் கொடுப்பனவு		இறுதி மீதி 2017.12.31	
			கடன் நாணயம்	ரூபா	கடன் நாணயம்	ரூபா	கடன் நாணயம்	ரூபா	கடன் நாணயம்	ரூபா
2010040	சர்வதேச கடன் பிணை	USD	1,000,000,000	149,800,000,000	-	-	-	-	1,000,000,000	152,854,800,000
2011017	சர்வதேச கடன் பிணை	USD	1,000,000,000	149,800,000,000	-	-	-	-	1,000,000,000	152,854,800,000
2012018	சர்வதேச கடன் பிணை	USD	1,000,000,000	149,800,000,000	-	-	-	-	1,000,000,000	152,854,800,000
2014008	சர்வதேச கடன் பிணை	USD	1,000,000,000	149,800,000,000	-	-	-	-	1,000,000,000	152,854,800,000
2014009	சர்வதேச கடன் பிணை	USD	500,000,000	74,900,000,000	-	-	-	-	500,000,000	76,427,400,000
2015008	சர்வதேச கடன் பிணை	USD	650,000,000	97,370,000,000	-	-	-	-	650,000,000	99,355,620,000
2015029	சர்வதேச கடன் பிணை	USD	1,500,000,000	224,700,000,000	-	-	-	-	1,500,000,000	229,282,200,000
2016024	சர்வதேச கடன் பிணை	USD	1,000,000,000	149,800,000,000	-	-	-	-	1,000,000,000	152,854,800,000
2016026	சர்வதேச கடன் பிணை	USD	500,000,000	74,900,000,000	-	-	-	-	500,000,000	76,427,400,000
2017012	சர்வதேச கடன் பிணை	USD	-	-	1,500,000,000	228,450,000,000	-	-	1,500,000,000	229,282,200,000
மொத்தம்			8,150,000,000	1,220,870,000,000	1,500,000,000	228,450,000,000	-	-	9,650,000,000	1,475,048,820,000

நிதிக் கூற்றுக்களுக்கான குறிப்புகள் தொடர்பு...

குறிப்பு 32 (அ) 2017.12.31 இல் உள்வாரான திறையேரி உத்தரவாதத்தின் மீது	நிறுவனத்தின் பெயர்	வாங்கி அல்லது நிறுவனத்தின் பெயர்	நோக்கம்	வழங்கிய தொகை		2017.12.31 இல் உள்வாரான திறையேரி உத்தரவாதத்தின் மீது		மூலம்
				ரூப. மில்.	US\$ மில்.	ரூப. மில்.	US\$ மில்.	
1	கட்டுமான மொவிநிறுவனம்	மக்கள் வங்கி	கடன் வசதி	157.10	157.10	2-Feb-05	30-Nov-15	90.31
2	லக்ஷ்மி லிமிடெட்	தேசிய சேமிப்பு வங்கி	பிணைகள் பாதுகாப்பு	2,992.00	2,992.00	22-Feb-07	31-Mar-22	2,137.14
3	லக்ஷ்மி லிமிடெட்	ஊழியர் நம்பிக்கை நிதியம் சபை	பிணைகள் பாதுகாப்பு	2,992.00	2,992.00	1-Mar-07	31-Mar-22	2,054.91
4	இலங்கை மின்சார சபை	மக்கள் வங்கி	கடன் வசதி	4,116.00	4,116.00	7-May-08	3-Mar-23	-
5	மேற்கு செலவு சக்தி	ஹெரிங்கொங் அன்ட் சங்காய் வங்கி	கடன் வசதி பாதுகாப்பு	134.84	134.84	28-Jun-07	28-Jun-22	38.34
6	இலங்கை மின்சார சபை	மக்கள் வங்கி	கடன் வசதி	1,200.00	1,200.00	11-Jun-08	9-Oct-23	1,432.65
7	இலங்கை பெற்றோர்லிபக் கட்டுத்தர்ப்பு	இலங்கை வங்கி	கடன் வசதி பாதுகாப்பு	700.00	700.00	1-Jan-17	31-Dec-17	700.00
8	மக்கள் வங்கி ஒப்பந்தம் கட்டுத்தர்ப்பு	மக்கள் வங்கி	கடன் பத்திர பாதுகாப்பு	2,500.00	2,500.00	23-Oct-09	22-Oct-17	2,500.00
9	நகர அபிவிருத்தி அதிகார சபை	தேசிய சேமிப்பு வங்கி	கடன் பத்திர பாதுகாப்பு	2,770.00	2,770.00	6-Nov-09	5-Nov-24	1,820.00
10	விநியோக சேர்ஜ்	கொமரீயல் வங்கி	கடன் வசதி பாதுகாப்பு	1,085.00	1,085.00	1-Sep-11	28-Feb-26	1,085.00
11	விநியோக சேர்ஜ்	இலங்கை வங்கி	கடன் வசதி பாதுகாப்பு	85.00	85.00	29-Aug-11	31-Dec-26	51.45
12	விநியோக சேர்ஜ்	இலங்கை வங்கி	கடன் வசதி பாதுகாப்பு	2,228.36	2,228.36	14-Mar-12	31-Dec-26	1,681.08
13	விநியோக சேர்ஜ்	இலங்கை வங்கி	கடன் வசதி பாதுகாப்பு	1,784.36	1,784.36	12-Mar-12	31-Dec-26	1,783.92
14	விநியோக சேர்ஜ்	இலங்கை வங்கி	கடன் வசதி பாதுகாப்பு	2,063.00	2,063.00	12-Mar-12	31-Dec-26	2,062.50
15	விநியோக சேர்ஜ்	இலங்கை வங்கி	கடன் வசதி பாதுகாப்பு	1,050.00	1,050.00	21-Mar-12	31-Dec-26	708.48
16	விநியோக சேர்ஜ்	மக்கள் வங்கி	கடன் வசதி பாதுகாப்பு	5,983.68	5,983.68	21-Mar-12	31-Dec-26	5,983.60
17	விநியோக சேர்ஜ்	மக்கள் வங்கி	கடன் வசதி பாதுகாப்பு	2,146.81	2,146.81	21-Mar-12	31-Dec-26	2,126.70
18	பாதுகாப்பு மற்றும் நகர அபிவிருத்தி அமைச்சு	ஹடன் நேசனல் வங்கி	கடன் வசதி பாதுகாப்பு	3,550.00	3,550.00	24-Apr-12	31-Dec-30	3,550.00
19	பாதுகாப்பு மற்றும் நகர அபிவிருத்தி அமைச்சு	கொமரீயல் வங்கி	கடன் வசதி பாதுகாப்பு	2,000.00	2,000.00	24-Apr-12	31-Dec-30	1,959.18
20	பாதுகாப்பு மற்றும் நகர அபிவிருத்தி அமைச்சு	மக்கள் வங்கி	கடன் வசதி பாதுகாப்பு	1,000.00	1,000.00	24-Apr-12	31-Dec-30	979.96
21	பாதுகாப்பு மற்றும் நகர அபிவிருத்தி அமைச்சு	முன்பீசீ வங்கி	கடன் வசதி பாதுகாப்பு	1,000.00	1,000.00	24-Apr-12	31-Dec-30	995.37
22	விநியோக சேர்ஜ்	இலங்கை வங்கி	கடன் வசதி பாதுகாப்பு	2,007.64	2,007.64	6-Jun-12	31-Dec-26	2,006.77
23	விநியோக சேர்ஜ்	இலங்கை வங்கி	கடன் வசதி பாதுகாப்பு	315.56	315.56	15-Oct-12	30-Apr-27	1,728.63
24	விநியோக சேர்ஜ்	இலங்கை வங்கி	கடன் வசதி பாதுகாப்பு	1,413.16	1,413.16	31-Jan-13	30-Apr-27	1,848.66
25	விநியோக சேர்ஜ்	இலங்கை வங்கி	கடன் வசதி பாதுகாப்பு	354.58	354.58	15-Oct-12	30-Apr-27	2,027.26
26	விநியோக சேர்ஜ்	இலங்கை வங்கி	கடன் வசதி பாதுகாப்பு	1,494.31	1,494.31	31-Jan-13	30-Apr-27	1,072.60
27	விநியோக சேர்ஜ்	தேசிய சேமிப்பு வங்கி	கடன் வசதி பாதுகாப்பு	384.25	384.25	25-Oct-12	30-Apr-27	3,809.32
28	விநியோக சேர்ஜ்	தேசிய சேமிப்பு வங்கி	கடன் வசதி பாதுகாப்பு	1,643.39	1,643.39	31-Jan-13	30-Apr-27	2,021.32
29	விநியோக சேர்ஜ்	கொமரீயல் வங்கி	கடன் வசதி பாதுகாப்பு	209.04	209.04	15-Nov-12	31-May-27	1,074.00
30	விநியோக சேர்ஜ்	இலங்கை வங்கி	கடன் வசதி பாதுகாப்பு	863.57	863.57	31-Jan-13	31-May-27	1,662.50
31	விநியோக சேர்ஜ்	இலங்கை வங்கி	கடன் வசதி பாதுகாப்பு	670.75	670.75	15-Nov-12	31-May-27	1,732.85
32	விநியோக சேர்ஜ்	இலங்கை வங்கி	கடன் வசதி பாதுகாப்பு	3,139.25	3,139.25	31-Jan-13	30-Jun-27	1,142.01
33	விநியோக சேர்ஜ்	இலங்கை வங்கி	கடன் வசதி பாதுகாப்பு	385.64	385.64	15-Nov-12	31-May-27	
34	விநியோக சேர்ஜ்	இலங்கை வங்கி	கடன் வசதி பாதுகாப்பு	209.06	209.06	26-Dec-12	30-Jun-27	
35	விநியோக சேர்ஜ்	கொமரீயல் வங்கி	கடன் வசதி பாதுகாப்பு	1,636.31	1,636.31	31-Jan-13	30-Jun-27	
36	விநியோக சேர்ஜ்	கொமரீயல் வங்கி	கடன் வசதி பாதுகாப்பு	864.94	864.94	31-Jan-13	30-Jun-27	
37	விநியோக சேர்ஜ்	இலங்கை வங்கி	கடன் வசதி பாதுகாப்பு	299.25	299.25	26-Dec-12	30-Jun-27	
38	விநியோக சேர்ஜ்	ஹடன் நேசனல் வங்கி	கடன் வசதி பாதுகாப்பு	1,363.75	1,363.75	31-Jan-13	30-Jun-27	
39	விநியோக சேர்ஜ்	ஹடன் நேசனல் வங்கி	கடன் வசதி பாதுகாப்பு	309.12	309.12	28-Dec-12	30-Jun-27	
40	விநியோக சேர்ஜ்	ஹடன் நேசனல் வங்கி	கடன் வசதி பாதுகாப்பு	1,423.73	1,423.73	11-Feb-13	30-Jun-27	
41	விநியோக சேர்ஜ்	தேசிய சேமிப்பு வங்கி	கடன் வசதி பாதுகாப்பு	225.54	225.54	31-Dec-12	30-Jun-27	
42	விநியோக சேர்ஜ்	தேசிய சேமிப்பு வங்கி	கடன் வசதி பாதுகாப்பு	965.09	965.09	31-Jan-13	30-Jun-27	

நிதிக் கூற்றுக்களுக்கான குறிப்புகள் தொடர்பு...

குறிப்பு 32 எதிர்பாராமையான நெருக்கடி 2017.12.31 இல் உள்ளவாறான திறையேரி உத்தரவாதத்தின் மீது

குறிப்பு 32 (அ) 2017.12.31 வரை திறையேரிபுரல் வழங்கப்பட்ட வங்கி உத்தரவாதங்களின் கற்று	நிறுவனத்தின் பெயர்	நிறுவனத்தின் பெயர்	வங்கி அல்லது நிறுவனத்தின் பெயர்	நோக்கம்	US\$ மில்	ரூப. மில்	ரூப. மில்	US\$ மில்	முடிவுறு திகதி	2017.12.31 இல் உள்வாறான திறையேரி உத்தரவாதத்தின் மீது	ரூப. மில்
43	விந் அபிவிருத்தி அதிகார சபை	முன்பச்சீ வங்கி	முன்பச்சீ வங்கி	கடன் வசதி பாதுகாப்பு	89.60	31-Dec-12	30-Jun-27	452.05			
44	விந் அபிவிருத்தி அதிகார சபை	முன்பச்சீ வங்கி	முன்பச்சீ வங்கி	கடன் வசதி பாதுகாப்பு	362.77	31-Jan-13	30-Jun-27	2,512.31			2,512.31
45	விந் அபிவிருத்தி அதிகார சபை	ஹிட்ன் நெசனல் வங்கி	ஹிட்ன் நெசனல் வங்கி	கடன் வசதி பாதுகாப்பு	2,512.31	14-May-13	30-Jun-28	495.67			495.67
46	ஜெனரல் சேர் ஜோன் சொதலாவ டிபன்ஸ்	இலங்கை வங்கி	இலங்கை வங்கி	கடன் வசதி பாதுகாப்பு	750.00	7-Jun-13	31-Jan-32	177.33			
47	ஜெனரல் சேர் ஜோன் சொதலாவ டிபன்ஸ்	தேசிய சேமிப்பு வங்கி	தேசிய சேமிப்பு வங்கி	கடன் வசதி பாதுகாப்பு	201.63	24-Jun-13	31-Jan-28				
48	விந் அபிவிருத்தி அதிகார சபை	ஹிட்ன் நெசனல் வங்கி	ஹிட்ன் நெசனல் வங்கி	கடன் வசதி பாதுகாப்பு	1,581.74	11-Jul-13	31-Jan-28				1,581.34
49	விந் அபிவிருத்தி அதிகார சபை	ஹிட்ன் நெசனல் வங்கி	ஹிட்ன் நெசனல் வங்கி	கடன் வசதி பாதுகாப்பு	1,537.53	11-Jul-13	31-Jan-28				1,537.53
50	விந் அபிவிருத்தி அதிகார சபை	ஹிட்ன் நெசனல் வங்கி	ஹிட்ன் நெசனல் வங்கி	கடன் வசதி பாதுகாப்பு	3,330.95	25-Jul-13	31-Jan-28				3,330.95
51	விந் அபிவிருத்தி அதிகார சபை	ஹிட்ன் நெசனல் வங்கி	ஹிட்ன் நெசனல் வங்கி	கடன் வசதி பாதுகாப்பு	897.00	5-Aug-13	31-Jan-28				897.00
52	விந் அபிவிருத்தி அதிகார சபை	ஹிட்ன் நெசனல் வங்கி	ஹிட்ன் நெசனல் வங்கி	கடன் வசதி பாதுகாப்பு	2,133.44	5-Aug-13	31-Jan-28				2,133.44
53	விந் அபிவிருத்தி அதிகார சபை	ஹிட்ன் நெசனல் வங்கி	ஹிட்ன் நெசனல் வங்கி	கடன் வசதி பாதுகாப்பு	1,907.48	12-Aug-13	29-Feb-28				1,904.63
54	நெல் சந்தைப் படுத்தும் சபை	இலங்கை வங்கி	இலங்கை வங்கி	கடன் வசதி பாதுகாப்பு	2,173.92	28-Aug-13	29-Feb-28				2,173.12
55	நெல் சந்தைப் படுத்தும் சபை	மக்கள் வங்கி	மக்கள் வங்கி	கடன் வசதி பாதுகாப்பு	1,403.53	30-Aug-13	29-Feb-28				1,402.91
56	விந் அபிவிருத்தி அதிகார சபை	ஹிட்ன் நெசனல் வங்கி	ஹிட்ன் நெசனல் வங்கி	கடன் வசதி பாதுகாப்பு	415.70	24-Oct-13	30-Apr-27				408.94
57	விந் அபிவிருத்தி அதிகார சபை	ஹிட்ன் நெசனல் வங்கி	ஹிட்ன் நெசனல் வங்கி	கடன் வசதி பாதுகாப்பு	1,456.08	24-Oct-13	30-Apr-28				1,455.57
58	விந் அபிவிருத்தி அதிகார சபை	தேசிய சேமிப்பு வங்கி	தேசிய சேமிப்பு வங்கி	கடன் வசதி பாதுகாப்பு	1,866.63	24-Oct-13	30-Apr-28				1,866.02
59	விந் அபிவிருத்தி அதிகார சபை	தேசிய சேமிப்பு வங்கி	தேசிய சேமிப்பு வங்கி	கடன் வசதி பாதுகாப்பு	3,136.99	24-Oct-13	30-Apr-28				3,136.26
60	விந் அபிவிருத்தி அதிகார சபை	தேசிய சேமிப்பு வங்கி	தேசிய சேமிப்பு வங்கி	கடன் வசதி பாதுகாப்பு	1,502.08	24-Oct-13	30-Apr-28				1,492.33
61	விந் அபிவிருத்தி அதிகார சபை	தேசிய சேமிப்பு வங்கி	தேசிய சேமிப்பு வங்கி	கடன் வசதி பாதுகாப்பு	1,314.00	24-Oct-13	31-Oct-27				1,314.00
62	விந் அபிவிருத்தி அதிகார சபை	தேசிய சேமிப்பு வங்கி	தேசிய சேமிப்பு வங்கி	கடன் வசதி பாதுகாப்பு	1,478.49	24-Oct-13	30-Apr-28				1,478.30
63	விந் அபிவிருத்தி அதிகார சபை	தேசிய சேமிப்பு வங்கி	தேசிய சேமிப்பு வங்கி	கடன் வசதி பாதுகாப்பு	2,427.00	28-Nov-13	31-May-28				3,090.39
64	விந் அபிவிருத்தி அதிகார சபை	தேசிய சேமிப்பு வங்கி	தேசிய சேமிப்பு வங்கி	கடன் வசதி பாதுகாப்பு	663.39	9-May-16	30-Nov-30				871.15
65	விந் அபிவிருத்தி அதிகார சபை	தேசிய சேமிப்பு வங்கி	தேசிய சேமிப்பு வங்கி	கடன் வசதி பாதுகாப்பு	871.15	28-Nov-13	31-May-28				1,168.11
66	விந் அபிவிருத்தி அதிகார சபை	ஹிட்ன் நெசனல் வங்கி	ஹிட்ன் நெசனல் வங்கி	கடன் வசதி பாதுகாப்பு	1,168.49	28-Nov-13	31-May-28				393.99
67	விந் அபிவிருத்தி அதிகார சபை	ஹிட்ன் நெசனல் வங்கி	ஹிட்ன் நெசனல் வங்கி	கடன் வசதி பாதுகாப்பு	393.99	28-Nov-13	31-May-28				5,838.17
68	விந் அபிவிருத்தி அதிகார சபை	ஹிட்ன் நெசனல் வங்கி	ஹிட்ன் நெசனல் வங்கி	கடன் வசதி பாதுகாப்பு	5,839.00	28-Nov-13	31-May-28				1,579.00
69	விந் அபிவிருத்தி அதிகார சபை	ஹிட்ன் நெசனல் வங்கி	ஹிட்ன் நெசனல் வங்கி	கடன் வசதி பாதுகாப்பு	1,579.00	28-Nov-13	31-May-28				400.00
70	அரசு அபிவிருத்தி கட்டுமானக் கூட்டுத்தாபனம்	இலங்கை வங்கி	இலங்கை வங்கி	கடன் வசதி பாதுகாப்பு	400.00	6-Dec-13	06-Dec-16				8,372.14
71	தேசிய விபாய முகமைத்துவ பட்டாசலை	முன்பச்சீ வங்கி	முன்பச்சீ வங்கி	கடன் வசதி பாதுகாப்பு	8,600.00	18-Dec-13	31-Dec-28				653.48
72	விந் அபிவிருத்தி அதிகார சபை	ஹிட்ன் நெசனல் வங்கி	ஹிட்ன் நெசனல் வங்கி	கடன் வசதி பாதுகாப்பு	653.48	27-Dec-13	30-Jun-28				1,806.56
73	விந் அபிவிருத்தி அதிகார சபை	ஹிட்ன் நெசனல் வங்கி	ஹிட்ன் நெசனல் வங்கி	கடன் வசதி பாதுகாப்பு	1,807.00	27-Dec-13	30-Jun-28				3,588.04
74	விந் அபிவிருத்தி அதிகார சபை	தேசிய சேமிப்பு வங்கி	தேசிய சேமிப்பு வங்கி	கடன் வசதி பாதுகாப்பு	3,588.22	27-Jan-14	31-Jul-28				5,066.34
75	விந் அபிவிருத்தி அதிகார சபை	தேசிய சேமிப்பு வங்கி	தேசிய சேமிப்பு வங்கி	கடன் வசதி பாதுகாப்பு	5,209.74	11-Feb-14	31-Aug-28				1,253.46
76	விந் அபிவிருத்தி அதிகார சபை	இலங்கை வங்கி	இலங்கை வங்கி	கடன் வசதி பாதுகாப்பு	1,253.93	13-Feb-14	31-Aug-28				635.17
77	விந் அபிவிருத்தி அதிகார சபை	தேசிய சேமிப்பு வங்கி	தேசிய சேமிப்பு வங்கி	கடன் வசதி பாதுகாப்பு	749.00	13-Feb-14	31-Aug-28				6,376.37
78	விந் அபிவிருத்தி அதிகார சபை	தேசிய சேமிப்பு வங்கி	தேசிய சேமிப்பு வங்கி	கடன் வசதி பாதுகாப்பு	6,377.05	7-Mar-14	31-Aug-28				840.02
79	விந் அபிவிருத்தி அதிகார சபை	தேசிய சேமிப்பு வங்கி	தேசிய சேமிப்பு வங்கி	கடன் வசதி பாதுகாப்பு	852.28	14-Mar-14	30-Sep-28				1,650.00
80	விந் அபிவிருத்தி அதிகார சபை	தேசிய சேமிப்பு வங்கி	தேசிய சேமிப்பு வங்கி	கடன் வசதி பாதுகாப்பு	1,664.00	14-Mar-14	30-Sep-28				456.06
81	விந் அபிவிருத்தி அதிகார சபை	ஹிட்ன் நெசனல் வங்கி	ஹிட்ன் நெசனல் வங்கி	கடன் வசதி பாதுகாப்பு	462.05	25-Mar-14	30-Sep-28				486.21
82	விந் அபிவிருத்தி அதிகார சபை	ஹிட்ன் நெசனல் வங்கி	ஹிட்ன் நெசனல் வங்கி	கடன் வசதி பாதுகாப்பு	486.51	25-Mar-14	30-Sep-28				587.30
83	விந் அபிவிருத்தி அதிகார சபை	கொயரீபுல் வங்கி	கொயரீபுல் வங்கி	கடன் வசதி பாதுகாப்பு	694.81	3-Apr-14	15-Oct-28				2,012.54
84	விந் அபிவிருத்தி அதிகார சபை	இலங்கை வங்கி	இலங்கை வங்கி	கடன் வசதி பாதுகாப்பு	2,249.98	7-Apr-14	15-Oct-28				2,930.91
85	விந் அபிவிருத்தி அதிகார சபை	தேசிய சேமிப்பு வங்கி	தேசிய சேமிப்பு வங்கி	கடன் வசதி பாதுகாப்பு	2,931.86	5-Mar-14	30-Sep-28				827.75
86	விந் அபிவிருத்தி அதிகார சபை	தேசிய சேமிப்பு வங்கி	தேசிய சேமிப்பு வங்கி	கடன் வசதி பாதுகாப்பு	828.01	7-May-14	15-Nov-28				1,360.56
87	விந் அபிவிருத்தி அதிகார சபை	தேசிய சேமிப்பு வங்கி	தேசிய சேமிப்பு வங்கி	கடன் வசதி பாதுகாப்பு	1,361.26	7-May-14	15-Nov-28				

நதிக்கூற்றுக்களுக்கான குறிப்புகள் தொடர்பு...

குறிப்பு	நிறுவனத்தின் பெயர்	வாங்கி அல்லது நிறுவனத்தின் பெயர்	நோக்கம்	வழங்கப்பட்ட திறைச்சேரி உத்தரவாதத்தின் பெறுமதி		2017.12.31 இல் உள்ளவாரான திறைச்சேரி உத்தரவாதத்தின் மீதி		ரூப. மில்
				US\$ மில்	ரூப. மில்	US\$ மில்	ரூப. மில்	
88	நீதி அபிவிருத்தி அதிகார சபை	தேசிய சேரிப்பு வாங்கி	கடன் வசதி பாதுகாப்பு	1,160.23	21-May-14	15-Nov-28	1,158.71	
89	நீதி அபிவிருத்தி அதிகார சபை	தேசிய சேரிப்பு வாங்கி	கடன் வசதி பாதுகாப்பு	871.17	7-Jul-14	15-Jan-29	865.03	
90	நீதி அபிவிருத்தி அதிகார சபை	தேசிய சேரிப்பு வாங்கி	கடன் வசதி பாதுகாப்பு	1,548.81	8-Jul-14	15-Jan-29	1,548.46	
91	நீதி அபிவிருத்தி அதிகார சபை	தேசிய சேரிப்பு வாங்கி	கடன் வசதி பாதுகாப்பு	2,080.71	15-Jul-14	15-Jan-29	2,080.30	
92	நீதி அபிவிருத்தி அதிகார சபை	கொமரேசியல் வாங்கி	கடன் வசதி பாதுகாப்பு	2,022.39	15-Jul-14	31-Jan-29	2,022.00	
93	நீதி அபிவிருத்தி அதிகார சபை	தேசிய சேரிப்பு வாங்கி	கடன் வசதி பாதுகாப்பு	1,757.66	15-Jul-14	31-Jan-29	1,757.10	
94	நீதி அபிவிருத்தி அதிகார சபை	இலங்கை வாங்கி	கடன் வசதி பாதுகாப்பு	1,894.95	16-Jul-14	31-Jan-29	1,894.95	
95	நீதி அபிவிருத்தி அதிகார சபை	தேசிய சேரிப்பு வாங்கி	கடன் வசதி பாதுகாப்பு	385.06	17-Jul-14	31-Jan-29	383.41	
96	தேசிய சேரிப்பு வாங்கி	கடன் வசதி பாதுகாப்பு	கடன் வசதி பாதுகாப்பு	1,291.03	21-Jul-14	31-Jan-29	1,283.70	
97	தேசிய சேரிப்பு வாங்கி	கடன் வசதி பாதுகாப்பு	கடன் வசதி பாதுகாப்பு	1,488.19	21-Jul-14	31-Jan-29	953.23	
98	நீதி அபிவிருத்தி அதிகார சபை	தேசிய சேரிப்பு வாங்கி	கடன் வசதி பாதுகாப்பு	901.90	20-Aug-14	28-Feb-29	1,488.13	
99	நீதி அபிவிருத்தி அதிகார சபை	நீதி அபிவிருத்தி அதிகார சபை	கடன் வசதி பாதுகாப்பு	472.29	26-Aug-14	28-Feb-29	901.65	
100	நீதி அபிவிருத்தி அதிகார சபை	இலங்கை சிப்பிங் கூட்டுத்தாபனம்	கடன் வசதி பாதுகாப்பு	80.00	26-Aug-14	03-Jun-29	450.37	
101	நீதி அபிவிருத்தி அதிகார சபை	மக்கள் வாங்கி	கடன் வசதி பாதுகாப்பு	44.71	22-Sep-14	30-Sep-27		
102	நீதி அபிவிருத்தி அதிகார சபை	மக்கள் வாங்கி	கடன் வசதி பாதுகாப்பு	1,342.39	23-Sep-14	31-Mar-29	1,341.56	
103	நீதி அபிவிருத்தி அதிகார சபை	தேசிய சேரிப்பு வாங்கி	கடன் வசதி பாதுகாப்பு	2,000.00	26-Sep-15	31-Oct-28	2,802.02	
104	இலங்கை காணி மீட்பு மற்றும் அபிவிருத்தி கூட்டுத்தாபனம்	தேசிய சேரிப்பு வாங்கி	கடன் வசதி பாதுகாப்பு	1,500.00	13-Jul-14	31-Oct-28		
105	இலங்கை காணி மீட்பு மற்றும் அபிவிருத்தி கூட்டுத்தாபனம்	தேசிய சேரிப்பு வாங்கி	கடன் வசதி பாதுகாப்பு	2,123.65	21-Sep-14	15-Apr-29	2,123.65	
106	நீதி அபிவிருத்தி அதிகார சபை	இலங்கை வாங்கி	கடன் வசதி பாதுகாப்பு	1,148.06	12-Nov-14	31-May-29	1,056.28	
107	நீதி அபிவிருத்தி அதிகார சபை	இலங்கை வாங்கி	கடன் வசதி பாதுகாப்பு	2,792.07	14-Nov-14	30-Nov-29	2,649.42	
108	தேசிய நீர்வழங்கல் மற்றும் வழங்கலமைப்புச்சபை	தேசிய சேரிப்பு வாங்கி	கடன் வசதி பாதுகாப்பு	1,239.48	17-Nov-14	31-May-29	738.53	
109	தேசிய நீர்வழங்கல் மற்றும் வழங்கலமைப்புச்சபை	தேசிய சேரிப்பு வாங்கி	கடன் வசதி பாதுகாப்பு	195.00	8-Dec-14	15-Jul-29	908.36	
110	தேசிய நீர்வழங்கல் மற்றும் வழங்கலமைப்புச்சபை	கொமரேசியல் வாங்கி	கடன் வசதி பாதுகாப்பு	1,736.61	9-Jul-14	15-Jul-29		
111	தேசிய நீர்வழங்கல் மற்றும் வழங்கலமைப்புச்சபை	கொமரேசியல் வாங்கி	கடன் வசதி பாதுகாப்பு	2,800.00	9-Dec-14	31-Dec-29	2,378.73	
112	தேசிய நீர்வழங்கல் மற்றும் வழங்கலமைப்புச்சபை	தேசிய அபிவிருத்தி வாங்கி	கடன் வசதி பாதுகாப்பு	2,900.00	9-Dec-14	31-Dec-29	2,570.77	
113	தேசிய நீர்வழங்கல் மற்றும் வழங்கலமைப்புச்சபை	முள்பீச்சி வாங்கி	கடன் வசதி பாதுகாப்பு	242.54	1-Dec-14	31-May-29	691.16	
114	நீதி அபிவிருத்தி அதிகார சபை	இலங்கை வாங்கி	கடன் வசதி பாதுகாப்பு	1,567.46	11-Sep-15	31-May-29		
115	நீதி அபிவிருத்தி அதிகார சபை	இலங்கை வாங்கி	கடன் வசதி பாதுகாப்பு	3,041.00	30-Dec-14	30-Jun-29	2,942.28	
116	தேசிய நீர்வழங்கல் மற்றும் வழங்கலமைப்புச்சபை	இலங்கை வாங்கி	கடன் வசதி பாதுகாப்பு	1,870.50	31-May-16	30-Jun-29		
117	தேசிய நீர்வழங்கல் மற்றும் வழங்கலமைப்புச்சபை	இலங்கை வாங்கி	கடன் வசதி பாதுகாப்பு	28,969.00	28-Mar-12	28-Mar-52	1,790.00	
118	இலங்கை விமான சேவை லிமிட்டட்	ஜப்பான் தேசிய முகவர் (JICA)	கடன் வசதி பாதுகாப்பு	45,428.00	9-May-16	9-May-56		
119	இலங்கை விமான சேவை லிமிட்டட்	ஜப்பான் தேசிய முகவர் (JICA)	கடன் வசதி பாதுகாப்பு	69.72	12-Mar-13	28-Mar-52		
120	இலங்கை மின்சார சபை	சீன கைத்தொழில் அபிவிருத்தி வாங்கி	கடன் வசதி பாதுகாப்பு					

இதுவரை செலவிடப்படவில்லை

நிதிக் கூற்றுக்களுக்கான குறிப்புகள் தொடர்பு...

குறிப்பு 32 எதிர்பாராமல் பற்றிய கூற்று
குறிப்பு 32 (அ) 2017.12.31 வரை திறைச்சேரிபாஸ் வழங்கப்பட்ட வங்கி உத்தரவாதங்களின் கற்று

குறியிடப்பட்ட குறிப்பு 32 (அ) 2017.12.31 வரை திறைச்சேரிபாஸ் வழங்கப்பட்ட வங்கி உத்தரவாதங்களின் கற்று	நிறுவனத்தின் பெயர்	வங்கி அல்லது நிறுவனத்தின் பெயர்	நோக்கம்	வழங்கப்பட்ட திறைச்சேரி உத்தரவாதத்தின் பெறுமதி		2017.12.31 இல் உள்ளவாரான திறைச்சேரி உத்தரவாதத்தின் மதி		ரூப. மில்
				US\$ மில்	ரூப. மில்	முடிவுறுமதி திகதி	US\$ மில்	
121	தேசிய நிவாரணக் கற்று	இலங்கை வங்கி	கடன் வசதி பாதுகாப்பு	1,500.00	1,500.00	31-Jan-30	2,119.39	
122	தேசிய நிவாரணக் கற்று	இலங்கை வங்கி	கடன் வசதி பாதுகாப்பு	1,500.00	1,500.00	31-Jan-30	2,609.56	
123	தேசிய நிவாரணக் கற்று	மக்கள் வங்கி	கடன் வசதி பாதுகாப்பு	3,850.08	3,850.08	30-Apr-23	5,458.65	
124	தேசிய நிவாரணக் கற்று	இலங்கை வங்கி	கடன் வசதி பாதுகாப்பு	3,014.83	3,014.83	31-Mar-30		
125	தேசிய நிவாரணக் கற்று	இலங்கை வங்கி	கடன் வசதி பாதுகாப்பு	3,936.67	3,936.67	24-May-16		
126	தேசிய நிவாரணக் கற்று	இலங்கை வங்கி	கடன் வசதி பாதுகாப்பு	1,348.76	1,348.76	29-Sep-15		783.91
127	தேசிய நிவாரணக் கற்று	தேசிய அபிவிருத்தி வங்கி	கடன் வசதி பாதுகாப்பு	1,074.13	1,074.13	30-Sep-15		664.90
128	தேசிய நிவாரணக் கற்று	இலங்கை வங்கி	கடன் வசதி பாதுகாப்பு	1,015.00	1,015.00	28-Jan-16		712.85
129	தேசிய நிவாரணக் கற்று	இலங்கை வங்கி	கடன் வசதி பாதுகாப்பு	50.00	50.00	24-Feb-16		32.50
130	தேசிய நிவாரணக் கற்று	இலங்கை வங்கி	கடன் வசதி பாதுகாப்பு	2,890.00	2,890.00	4-Mar-16		1,356.49
131	தேசிய நிவாரணக் கற்று	இலங்கை வங்கி	கடன் வசதி பாதுகாப்பு	948.00	948.00	4-Mar-16		626.88
132	தொலைத்தொடர்பு ஒழுக்க முறை அமுலாக்கல்குறு	சீன எக்சிம் வங்கி	வாங்குநர் தணைக்க கடன்	88.66		18-May-13	58.40	
133	தேசிய நிவாரணக் கற்று	இலங்கை வங்கி	கடன் வசதி பாதுகாப்பு		300.00	29-Jul-16		132.21
134	தேசிய நிவாரணக் கற்று	மக்கள் வங்கி	கடன் வசதி பாதுகாப்பு		397.00	29-Jul-16		175.25
135	தேசிய நிவாரணக் கற்று	முடிச்சீர் வங்கி	கடன் வசதி பாதுகாப்பு		937.87	16-Aug-16		1,259.06
136	தேசிய நிவாரணக் கற்று	முடிச்சீர் வங்கி	கடன் வசதி பாதுகாப்பு		1,358.98	6-Nov-17		
137	தேசிய நிவாரணக் கற்று	இலங்கை வங்கி	கடன் வசதி பாதுகாப்பு		150.00	25-Aug-16		150.00
138	தேசிய நிவாரணக் கற்று	இலங்கை வங்கி	மேலதிகப்பற்று வசதி	29.10		31-Aug-16		4,414.47
139	தேசிய நிவாரணக் கற்று	இலங்கை வங்கி	கடன் வசதி பாதுகாப்பு		3,378.00	31-Aug-16		
140	தேசிய நிவாரணக் கற்று	இலங்கை வங்கி	கடன் வசதி பாதுகாப்பு		16.20	31-Aug-16		2,308.76
141	தேசிய நிவாரணக் கற்று	தேசிய சேமிப்பு வங்கி	கடன் வசதி பாதுகாப்பு		7,500.00	1-Jan-17		6,250.00
142	தேசிய நிவாரணக் கற்று	மக்கள் வங்கி	கடன் வசதி பாதுகாப்பு		6,000.00	24-Oct-17		5,885.84
143	தேசிய நிவாரணக் கற்று	இந்தியா எக்சிம் வங்கி	பிணைகள் பாதுகாப்பு	164.90		28-Sep-16	22.03	
144	தேசிய நிவாரணக் கற்று	இந்தியா எக்சிம் வங்கி	பிணைகள் பாதுகாப்பு	91.80		28-Sep-16	17.21	
145	தேசிய நிவாரணக் கற்று	ஹாட்ஸ் நேசனல் வங்கி	கடன் வசதி பாதுகாப்பு	13.06		12-Oct-16		4,134.04
146	தேசிய நிவாரணக் கற்று	சீன அபிவிருத்தி வங்கி	பிணைகள் பாதுகாப்பு	48.77		9-Sep-16	48.77	

குறிப்பு 32 எதிர்பாரா பொறுப்புகள் பற்றிய கூற்று
குறிப்பு 32 (அ) 2017.12.31 வரை திறைசேர்ப்பால் வழங்கப்பட்ட வங்கி உத்தரவாதங்களின் கூற்று

நிறுவனத்தின் பெயர்	நிறுவனத்தின் பெயர்	வங்கி அல்லது நிறுவனத்தின் பெயர்	நோக்கம்	வழங்கப்பட்ட திறைசேரி உத்தரவாதத்தின் பெறுமதி		2017.12.31 இல் உள்ளவாரான திறைசேரி உத்தரவாதத்தின் மீதி		மூலக்கூறு	US\$ மில்	US\$ மில்	யுரோ மில்	கூப. மில்
				US\$ மில்	யுரோ மில்	யுரோ மில்	கூப. மில்					
147 அரசு பொறியியலாளர் கூட்டுத்தாபனம்	இலங்கை வங்கி	இலங்கை வங்கி	கடன் வசதி பாதுகாப்பு	34.43	600.00	26-Oct-16	26-Oct-24					580.82
148 தேசிய நீர்வழங்கல் மற்றும் வழங்கலமைப்புச்சபை	இலங்கை வங்கி	இலங்கை வங்கி	கடன் வசதி பாதுகாப்பு			28-Nov-16	28-Nov-31					5,184.41
149 தேசிய நீர்வழங்கல் மற்றும் வழங்கலமைப்புச்சபை	ஹபன் நெசனல் வங்கி	ஹபன் நெசனல் வங்கி	கடன் வசதி பாதுகாப்பு	23.42		9-Dec-16	14-Dec-30					3,675.82
150 தேசிய நீர்வழங்கல் மற்றும் வழங்கலமைப்புச்சபை	மக்கள் வங்கி	மக்கள் வங்கி	கடன் வசதி பாதுகாப்பு		560.97	13-Feb-17	13-Feb-32					343.68
151 இலங்கை விமான சேவை லிமிட்டட்	ஹொங்க்கொங் சங்கை வங்கி	ஹொங்க்கொங் சங்கை வங்கி	கடன் வசதி பாதுகாப்பு	44.14		1-Mar-17	1-Mar-32	44.14				
152 தேசிய நீர்வழங்கல் மற்றும் வழங்கலமைப்புச்சபை	தேசிய அபிவிருத்தி வங்கி	தேசிய அபிவிருத்தி வங்கி	கடன் வசதி பாதுகாப்பு		4,500.00	25-Jul-17	26-Jul-35					2,841.74
153 வீதி அபிவிருத்தி அதிகார சபை	தேசிய சேமிப்பு வங்கி	தேசிய சேமிப்பு வங்கி	கடன் வசதி பாதுகாப்பு		11,200.00	4-Aug-17	8-Feb-32					11,200.00
154 நகர அபிவிருத்தி அதிகார சபை	மக்கள் வங்கி	மக்கள் வங்கி	கடன் வசதி பாதுகாப்பு		4,000.00	24-Aug-17	28-Aug-22					4,000.00
155 வீதி அபிவிருத்தி அதிகார சபை	தேசிய சேமிப்பு வங்கி	தேசிய சேமிப்பு வங்கி	கடன் வசதி பாதுகாப்பு	9.67	7,500.00	12-Sep-17	13-Mar-32					7,500.00
156 தேசிய நீர்வழங்கல் மற்றும் வழங்கலமைப்புச்சபை	இலங்கை வங்கி	இலங்கை வங்கி	கடன் வசதி பாதுகாப்பு			19-Oct-17	23-Oct-32					744.42
157 தேசிய நீர்வழங்கல் மற்றும் வழங்கலமைப்புச்சபை	இலங்கை வங்கி	இலங்கை வங்கி	கடன் வசதி பாதுகாப்பு	18.10		19-Oct-17	23-Oct-32					இதன்வரை செலவிடப்படவில்லை
158 தேசிய நீர்வழங்கல் மற்றும் வழங்கலமைப்புச்சபை	சீன அபிவிருத்தி வுறங்கி	சீன அபிவிருத்தி வுறங்கி	கடன் வசதி	13.70		21-Aug-17	21-Aug-42	-				இதன்வரை செலவிடப்படவில்லை
159 இலங்கை பெற்றோலியக் கூட்டுத்தாபனம்	மக்கள் வங்கி	மக்கள் வங்கி	கடன் வசதி பாதுகாப்பு	900.00		26-Oct-17	12-Jun-18					67,987.08
160 இலங்கை பெற்றோலியக் கூட்டுத்தாபனம்	இலங்கை வங்கி	இலங்கை வங்கி	கடன் வசதி பாதுகாப்பு	200.00		26-Oct-17	31-Jul-18	200.00				8,823.38
161 வீதி அபிவிருத்தி அதிகார சபை	சம்பத் வங்கி	சம்பத் வங்கி	கடன் வசதி பாதுகாப்பு		14,500.00	20-Dec-17	31-Dec-32					3,129.00
162 நெல் சந்தைப் படுத்தும் சபை	இலங்கை வங்கி	இலங்கை வங்கி	கடன் வசதி பாதுகாப்பு		3,129.78	29-Dec-17	31-Dec-18					1,882.23
163 நெல் சந்தைப் படுத்தும் சபை	மக்கள் வங்கி	மக்கள் வங்கி	கடன் வசதி பாதுகாப்பு		2,247.23	29-Dec-17	31-Dec-18					5,459.00
164 நெல் சந்தைப் படுத்தும் சபை	இலங்கை வங்கி	இலங்கை வங்கி	கடன் வசதி		5,841.10	29-Dec-17	31-Dec-18					616.90
165 நெல் சந்தைப் படுத்தும் சபை	மக்கள் வங்கி	மக்கள் வங்கி	கடன் வசதி		616.90	29-Dec-17	31-Dec-18					
166 இலங்கை மின்சார சபை	ஆசிய அபிவிருத்தி வங்கி	ஆசிய அபிவிருத்தி வங்கி	கடன் வசதி பாதுகாப்பு	115.00		29-Jun-17	15-May-41	2.40				
167 இலங்கை மின்சார சபை	ஆசிய அபிவிருத்தி வங்கி	ஆசிய அபிவிருத்தி வங்கி	கடன் வசதி பாதுகாப்பு	150.00		10-Jul-17	15-Nov-41	0.93				
				3,024.71	171.31	74,397.00	285,090.10	1,412.42	38.54	1,790.00		334,977.32

2017.12.31 இல் உள்ளவாரான இ.ம.வ நாணயமாற்று விகிதத்திற்கேற்ப தி.உ.கூபா பெறுமதியின் சுருக்கம்

நாணயம்	நாணய மாற்று விகிதம் 2017.12.29	வழங்கப்பட்டது		நிழுவை	
		உரிய நாணயங்களின் தொகை - மில்	உரிய நாணயங்களின் தொகை ரூப. மில்	உரிய நாணயங்களின் தொகை -மில்	தொகை ரூப. மில்
ரூபா மில்	155.15	3,024.71	469,284.27	1,412.42	219,136.96
யுரோ மில்	186.38	171.31	31,929.47	38.34	7,146.00
ஐ.பென் மில்	1,386.4	74,397.00	103,144.00	1,790.00	2,481.66
ரூபா மில்	-	285,090.10	285,090.10	334,977.32	334,977.32
மொத்த தொகை ரூப. மில்		889,447.84			563,741.93

நிதிக் கூற்றுக்களுக்கான குறிப்புகள் தொடர்பு...

குறிப்பு 32 (பி) 2017.12.31 அன்றுள்ளவாறு உள்ளூர் வங்கிகளுக்கு வழங்கப்பட்ட உத்தரவாதக் கடிதங்களினதும் பொறுப்புக்களினதும் கூற்று

நிறுவனத்தின் பெயர்	வங்கியின் பெயர்	US\$ மில்	LC தொகை ரூபா. மில்	வழங்கிய திகதி	முடிவுறும் திகதி	நிலுவைத் தொகை மூலதனம்				
						US\$ மில்	யுரோ மில்	ஐ.பென் மில்	ரூபா. மில்	
1	லங்கா சதோச	மக்கள் வங்கி	21.50	-	1-Sep-14	31-Aug-15				1,238.80
2	லங்கா சதோச	இலங்கை வங்கி	45.00	-	31-Oct-14	30-Apr-15				6,547.60
3	லங்கா சதோச	இலங்கை வங்கி	11.25	-	30-Dec-14	31-Jul-15				
4	லங்கா சதோச	மக்கள் வங்கி		4,000.00	22-Jul-15	21-Jul-16				2,550.00
5	இலங்கை தேயிலை சபை	இலங்கை வங்கி		500.00	22-Jul-16	31-Jul-20				157.84
6	இலங்கை தேயிலை சபை	மக்கள் வங்கி		500.00	22-Jul-16	31-Jul-20				404.51
7	நெல் சந்தைப் படுத்தும் சபை	மக்கள் வங்கி		200.00	21-Sep-16	21-Sep-17				80.34
8	கூட்டுறவு மொத்த விற்பனை நிலையம்	நெல் சந்தைப் படுத்தும் சபை		440.00	11-Jan-17	11-Jan-18				440.00
9	வீதி அபிவிருத்தி மதிகார சபை	மக்கள் வங்கி		12,000.00	31-Jan-17	31-Jan-18				12,000.00
10	இலங்கை விமான லிமிட்டட்	மக்கள் வங்கி	25.00	-	22-Feb-17	22-Feb-18	25.00			
11	இலங்கை விமான லிமிட்டட்	இலங்கை வங்கி	25.00	-	22-Feb-17	22-Feb-18	25.00			
12	கூட்டுறவு மொத்த விற்பனை நிலையம்	நெல் சந்தைப் படுத்தும் சபை		440.00	1-Mar-17	22-Feb-18				421.28
13	கூட்டுறவு மொத்த விற்பனை நிலையம்	மக்கள் வங்கி		2,500.00	12-May-17	12-May-18				2,500.00
14	இலங்கை விமானம் மற்றும் மிஹின் லங்கா	மக்கள் வங்கி	35.00	-	16-Jun-17	31-Dec-17	35.00			
15	இலங்கை விமானம் மற்றும் மிஹின் லங்கா	இலங்கை வங்கி	35.00	-	16-Jun-17	31-Dec-17	35.00			
16	இலங்கை விமான லிமிட்டட்	மக்கள் வங்கி		13,350.00	8-Aug-17	30-Jun-18				13,350.00
17	இலங்கை விமான லிமிட்டட்	இலங்கை வங்கி		12,900.00	8-Aug-17	30-Jun-18				12,900.00
18	மிஹின் லங்கா லிமிட்டட்	மக்கள் வங்கி		1,650.00	8-Aug-17	31-Dec-17				1,650.00
19	மிஹின் லங்கா லிமிட்டட்	இலங்கை வங்கி		1,650.00	8-Aug-17	31-Dec-17				1,650.00
20	இலங்கை விமான லிமிட்டட்	இலங்கை வங்கி	42.50	-	8-Oct-17	7-Oct-18	42.50			
21	இலங்கை விமான லிமிட்டட்	மக்கள் வங்கி	42.50	-	8-Oct-17	7-Oct-18	42.50			
22	மிஹின் லங்கா லிமிட்டட்	இலங்கை வங்கி	2.50	-	8-Oct-17	31-Dec-17	2.50			
23	மிஹின் லங்கா லிமிட்டட்	மக்கள் வங்கி	2.50	-	8-Oct-17	31-Dec-17	2.50			
மொத்தம்			287.75	-	-	50,130.00	210.00	-	-	55,890.37

2017.12.31 இல் உள்ளவாறான இ.ம.வ நாணயமாற்று விகிதத்திற்கேற்ப தி.உ ரூபா பெறுமதியின் சுருக்கம்

நாணயம்	நாணய மாற்று விகிதம்	வழங்கப்பட்டது		நிலுவை	
		உரிய நாணயங்களின் தொகை - மில்	தொகை ரூபா. மில்	உரிய நாணயங்களின் தொகை -மில்	தொகை ரூபா. மில்
US\$ மில்	155.15	287.75	44,644.41	210.00	32,581.50
யுரோ மில்.	186.38	-	-	-	-
ஐ.பென் மில்.	1.3864	-	-	-	-
ரூபா. மில்	-	-	50,130.00	-	55,890.37
மொத்த தொகை ரூபா மில்.			94,774.41		88,471.87

நிதிக் கூற்றுக்களுக்கான குறிப்புக்கள் தொடர்பு...

குறிப்பு 33 - கடன் பெறுகை செலவினத்தினை மூலதனமாக்கள்

ரூபா

தலைப்பு	நிறுவனத்தின் பெயர்	கருத்திட்ட விபரம்	செலவின விபரம்	வட்டி
117	உயர்கல்வி மற்றும் நெடுஞ்சாலைகள் அமைச்சு	தெற்கு நெடுஞ்சாலைகள் விஸ்தரிப்பு (மாதறையிலிருந்து அம்மாந்தோட்டை) கொடகம் -வெலியத்த வெலியத்த -வெரிய வெரிய- அந்தரவட)	117-2-3-9-2506-12	1,141,021,311
117	உயர்கல்வி மற்றும் நெடுஞ்சாலைகள் அமைச்சு	கொழும்பு மாவட்ட வீதி அபிவிருத்தி திட்டம்	117-2-4-32-2506-12	85,006,454
117	உயர்கல்வி மற்றும் நெடுஞ்சாலைகள் அமைச்சு	தேசிய நெடுஞ்சாலையில் 25 பாலங்கள் புனரமைப்பு	117-2-6-17-2506-12	10,491,849
117	உயர்கல்வி மற்றும் நெடுஞ்சாலைகள் அமைச்சு	கடவத்தையிலிருந்து கரவலிட்டி வரையான ஏனைய சுற்றுலா நெடுஞ்சாலைக்கள் (OCH III)	117-2-3-10-2506-12	193,017,335
160	மகாவலி அபிவிருத்தி மற்றும் சுற்றுச்சூழல் அமைச்சு	நீர்வழங்கள் அபிவிருத்தி முதலீட்டு திட்டம்	160-2-5-11-2506-12	48,739,392
160	மகாவலி அபிவிருத்தி மற்றும் சுற்றுச்சூழல் அமைச்சு	மொரகஹகங்க களுகங்க நீர் தேக்கத்திட்டம்	160-2-5-1-2506-12	172,431,666
160	மகாவலி அபிவிருத்தி மற்றும் சுற்றுச்சூழல் அமைச்சு	அணை பாதுகாப்பு மற்றும் நீர் வழங்கள் திட்டத்திற்கான மேலதிக நிதி	160-2-5-13-2506-12	75,402,016
162	மேல் அபிவிருத்தி மற்றும் மெகா பொலிஸ் அமைச்சு	மெட்ரோ கொழும்பு அபிவிருத்தி திட்டம்	162-2-3-4-2506-12	155,276,756
162	மேல் அபிவிருத்தி மற்றும் மெகா பொலிஸ் அமைச்சு	கண்டி மற்றும் காலி நகரங்களுக்கான தந்திரபாய திட்டங்கள்	162-2-3-8-2506-12	31,938,531
166	நகர அபிவிருத்தி நீர் வழங்கள் அமைச்சு	நீர்வழங்கள் மற்றும் சுகாதார மேம்பாட்டுத்திட்டம்	166-2-3-19-2506-12	54,961,893
மொத்தம்				1,968,287,205

விளக்கக் குறிப்பு

குறிப்பு 16: நிலையானசொத்துக்களின் கூற்று

18 விசேட செலவிடும் நிறுவனங்கள், 51 அமைச்சுக்கள், 90 திணைக்களங்கள் மற்றும் 25 மாவட்டச் செயலகங்கள் என்பன அரசாங்கத்தின் நிதிக் கூற்றுக்களில் நிதியல்லாத சொத்துக்களை அறிக்கையிடுவதன் ஒரு பகுதியாக நிதியாண்டு காலப்பகுதியில் செலவில் அல்லது மீள்மதிப்பீடு செய்யப்பட்ட பெறுமதியில் நிதியல்லாத சொத்துக்களை அறிக்கையிட்டுள்ள அதேவேளையில் ஏனைய அமைச்சுக்களும், திணைக்களங்களும் படிப்படியாக இதே முறைக்குக் கொண்டுவரப்படும்.

குறிப்பு 33 : கடன் பெறுகை செலவினம்

அரசு கணக்குகள் சுற்றுநிருப இல. 230/2013 இந்நியதிகளுக்கு அமைவாக கொள்வனவு, நிர்மானம் அல்லது தகைமை பெறும் ஆதனங்களின் உற்பத்தி என்பவற்றுக்கு நேரடியாகப் பயன்படுத்தப்படும் வட்டி மூலதனமாக்கப்பட முடியும். இதற்கு அமைவாக ரூபா 1,968,287,205/- வட்டி நிதியாண்டின் போது 33 ஆம் இலக்க குறிப்பில் பட்டியலிடப்பட்ட வெளிநாட்டு நிதியளிப்பு கருத்திட்டங்கள் தொடர்பாக மூலதனமாக்கப்பட்டுள்ளது.

ஆட்டவணை I - அசையும் சொத்துக்களை அகற்றல்

அறிக்கையிடும் காலப்பகுதியில் அசையும் சொத்துகளுடைய அகற்றல் தொடர்ந்துவரும் காலப்பகுதியில் வெளிப்படுத்தப்படுகிறது.

ஆட்டவணை IV - மாகாணசபைகளின் மொத்தவருமானமும் செலவினமும்

இந் நிதியாண்டின் 09 மாகாணசபைகளின் மொத்தவருமானம் ரூபா 79,926,504,043 ஆகவும் மொத்தசெலவினம் ரூபா 270,035,464,759 எனவும் அறிக்கைசெய்யப்பட்டுள்ளது.

புதிய கணக்கீட்டுக் கொள்கைகளை பின்பற்றுதல்

திறைசேரிப் பிணைமுறிகளை அறிக்கையிடுவது தொடர்பான கணக்கீட்டு முறை 2016 ஆம் ஆண்டிலிருந்து மாற்றப்பட்ட அதேவேளையில், அரசு கணக்குகள் திணைக்களம் திறைசேரிப் பிணைமுறிகளை அவற்றின் முகப் பெறுமதியிலேயே அறிக்கையிடுகின்றது. அதன் பிரகாரம், 2016 ஆம் ஆண்டிலிருந்து வெளியிடப்பட்ட திறைசேரிப் பிணைமுறிகளுக்கான சீராக்கங்கள் மேற்கொள்ளப்பட்டன. எவ்வாறாயினும், போதுமான வரவுசெலவுத் திட்ட ஏற்பாடுகள் இல்லாததன் காரணமாக, 2016 ஆம் ஆண்டுக்கு முன்னர் வெளியிடப்பட்ட திறைசேரிப் பிணைமுறிகளின் கழிவுப் பெறுமதியிலான கணக்கீடு இன்னும் கணக்க வைக்கப்படவில்லை.

வகைப்படுத்தல் தவறுகளை திருத்துதல்

விசேட வெளிநாட்டு நாணய கணக்கில் கணக்கு (9119) வைக்கப்படுகின்ற முன்னைய வருடங்களில் கிடைக்கப்பெற்ற ரூபா 2,195,120,403/- பெறுமதியான வெளிநாட்டு நாணயம் தவறுதலாக வெளிநாட்டு கடன் சுழற்சி நிதியத்தின் கீழ் வகைப்படுத்தப்பட்டுள்ளது. வெளிநாட்டு நாணய தவணை நிதியிடல் வசதிகணக்கில் (9190) கணக்கு வைக்கப்படுகின்ற கிடைக்கப்பெற்ற கடன் ரூபா 104,860,000,000/- பெறுமதியான தொகை தவறுதலாக உள்நாட்டு கடன் பெறுகையின் கீழ் வகைப்படுத்தப்பட்டுள்ளது. எனவே இந்தக் கணக்குகள் 2017 ஆம் ஆண்டில் முறையே வங்கி மீதி மற்றும் வெளிநாட்டு கடன் பெறுகை மீள வகைப்படுத்தப்படுகின்ற அதேவேளையில் - முன்னைய வருடங்களின் இலக்கங்கள் அதற்கு ஏற்ப சீராக்கம் செய்யப்பட்டுள்ளன.

அட்டவணை 1 - 2004.01.01 இலிருந்து கொள்வனவு செய்யப்பட்ட அசையக்கூடிய சொத்துக்கள்
201 - வாகனம்

ஹரிசீலா	நிறுவனத்தின் பெயர்	ஆண்டுகள்													மதி			
		2004	2005	2006	2007	2008	2009	2010	2011	2012	2013	2014	2015	2016				
1	அதிமேற்கு ஜனாநிதி	-	30,910	1,321,809	1,332,904	2,236,847	2,410,346	2,612,435	3,085,334	3,085,334	3,329,504	3,698,864	3,807,089	40,352	-	3,847,441	706	3,848,147
2	பிரதம அமைச்சர்	335	17,172	56,615	56,615	60,615	62,918	89,102	121,383	130,920	130,920	131,074	136,264	41,027	7,000	170,291	221,731	392,022
3	விசேட தொழிலாளர்களுக்கான சேவைகள் (சிடுவாட் அமைச்சர்கள்)	-	-	-	-	-	-	-	77,609	166,350	198,927	228,312	228,312	-	228,312	-	228,312	
4	மீட்புப் பற்றிணை நிதிப்பதிகள்	-	-	18,475	219,907	219,907	219,907	224,821	230,721	230,721	230,721	230,721	230,721	-	230,721	-	230,721	
5	அமைச்சரவை அலுவலகம்	-	4,764	8,254	8,254	14,513	14,513	18,653	19,161	19,161	19,161	19,161	19,161	-	19,161	-	19,161	
6	அரசாங்க சேவை அலுவலகம்	-	-	8,990	8,990	16,160	18,932	18,932	18,932	30,044	30,044	28,399	28,399	-	28,399	-	28,399	
7	நீதிச் சேவை அலுவலகம்	-	100	1,088	8,879	8,879	8,879	8,879	8,879	8,879	8,879	8,879	8,879	-	8,879	228	9,107	
8	சேசிய பொலீஸ் அலுவலகம்	-	-	249	5,560	6,117	6,117	6,117	6,117	6,134	11,212	11,212	11,212	-	11,212	-	11,212	
10	இலங்கை அலைந்து வந்த குற்றசாட்டுக்களை விசாரணை செய்யப்படுகின்ற அலுவலகம்	-	4,850	4,850	7,700	7,700	7,795	12,835	12,835	12,835	12,835	12,835	12,835	-	12,835	-	12,835	
11	நிதி அலுவலகம்	-	-	-	-	-	-	-	6,125	6,125	6,277	6,277	4,937	-	4,937	-	4,937	
12	சேசிய கல்வி அலுவலகம்	-	-	-	-	-	-	-	8,071	8,071	8,426	14,081	14,081	-	14,081	-	14,081	
13	இலங்கை மனித உரிமைகள் அலுவலகம்	-	-	-	-	-	-	-	225,340	225,340	225,340	225,340	225,340	-	225,340	-	225,340	
14	சட்டமன்ற அறிவு திணைக்களம்	-	13,770	13,770	27,620	27,620	27,620	27,620	27,980	27,980	27,980	27,980	27,980	-	27,980	-	27,980	
15	சட்டமன்றத் திணைக்களம்	-	6,800	27,735	27,735	61,770	68,870	111,813	159,853	159,044	159,044	150,716	150,716	15,393	26,200	139,908	65,221	205,130
16	பாராளுமன்றம்	-	78	7,536	13,036	13,036	15,304	11,566	16,616	16,616	16,616	16,538	16,538	640	277	16,900	-	16,900
17	பாராளுமன்ற முகவரின் அலுவலகம்	-	7,150	7,413	12,913	12,913	12,913	15,835	14,824	21,033	6,915	6,932	4,770	-	4,770	-	4,770	
18	பாராளுமன்ற பிரதான அலுவலகம்	-	80	7,512	7,512	8,012	8,267	16,209	16,209	16,209	26,859	42,466	34,711	-	34,711	-	34,711	
19	பாராளுமன்ற எதிர்க்கட்சித் தலைவரின் அலுவலகம்	-	-	-	-	-	-	-	41,320	41,320	41,920	41,920	33,343	-	8,926	24,418	275	24,693
20	தேர்தல் திணைக்களம்	-	2,151	2,151	2,543	2,543	6,498	6,498	16,234	17,631	17,631	17,631	17,631	-	17,631	-	17,631	
21	கணக்காய்வாளர் நாயகம்	-	-	-	-	-	-	4,000	5,798	5,798	5,573	5,573	5,573	-	5,573	-	5,573	
22	நிருவாகத்திற்கான பாராளுமன்ற அலுவலகம்	-	-	5,500	24,545	24,545	32,717	38,976	45,359	45,359	56,959	57,950	57,950	-	57,950	-	57,950	
101	செனத்த சாலை அலுவலகம்	-	4,100	42,251	54,217	113,815	128,922	129,769	136,406	115,005	98,341	85,365	76,321	35,000	-	111,321	78,629	189,949
102	நிதி மற்றும் செலவுரை அலுவலகம்	-	495	57,907	57,907	459,119	2,563,739	2,563,780	2,617,984	2,648,635	2,668,847	2,668,887	2,675,475	22,437	440	2,697,472	180,220	2,877,692
103	நிருவாகத்திற்கான பாராளுமன்ற அலுவலகம்	-	-	-	-	-	-	-	-	-	-	-	-	17,851	1	(1,263,610)	6,361	(1,257,249)
104	சேசிய கொள்கைகள் மற்றும் பொருளாதார அலுவலகம்	-	-	-	-	-	-	-	-	-	-	-	-	-	-	-	-	950,114
105	செருமானிய அலுவலகம்	-	-	-	47,035	47,035	51,353	157,676	340,555	498,439	764,053	950,114	950,114	-	950,114	-	950,114	
106	அமைச்சர் அலுவலகம்	-	-	18,595	20,172	20,172	20,172	26,172	40,699	69,788	94,553	94,553	94,553	59,614	-	154,167	431,625	585,792
108	தபால் சேவை மற்றும் முகவரின் அலுவலகம்	-	5,800	19,825	52,725	52,725	52,725	72,728	77,085	77,085	75,428	117,799	110,192	-	12,351	97,841	84,055	181,896
110	நிதி அலுவலகம்	-	16,717	33,465	34,663	58,314	59,481	58,181	77,337	85,226	88,983	90,175	90,175	-	90,175	-	90,175	169,200
111	கனடா பொருளாதார அலுவலகம்	-	-	-	18,296	18,296	51,713	75,510	129,855	194,188	413,954	1,032,853	1,039,653	-	5,613	1,034,040	81,222	1,115,262
112	செனத்த அலுவலகம்	-	25,986	151,191	273,957	345,547	386,696	405,674	509,828	614,621	652,494	750,498	830,507	79,612	40,440	869,678	78,226	947,905
113	தமிழக விமான போக்குவரத்து அலுவலகம்	-	-	9,446	9,446	22,259	26,109	38,809	38,809	38,809	38,809	38,809	38,809	-	38,809	-	38,809	
114	போக்குவரத்து அலுவலகம்	-	-	4,500	20,213	37,213	37,213	42,253	70,860	70,860	70,860	70,860	70,860	-	3,900	66,960	-	66,960
115	செருமானியம் கைத்தொழில் அலுவலகம்	-	-	10,553	23,303	34,180	34,180	43,469	52,212	52,212	55,400	72,365	72,365	-	72,365	-	72,365	

அட்டவணை 1 - 2004.01.01 இலிருந்து கொள்வனவு செய்யப்பட்ட அசையக்கூடிய சொத்துக்கள்
2101 - வாகனம்

ஹொஸ்டி	நிறுவனத்தின் பெயர்	2017															
		2004	2005	2006	2007	2008	2009	2010	2011	2012	2013	2014	2015	2016	2017		
116	கூட்டுறவு உள்நாட்டு வர்த்தக அமைச்சு	-	8,450	17,411	30,351	30,351	30,351	30,351	40,095	83,395	87,391	88,449	129,192	-	129,192	-	129,192
117	பெருநகரங்களின் துறையக அமைச்சு	-	-	5,432	67,087	83,787	83,787	125,414	125,414	125,414	597,552	602,904	611,284	-	611,284	-	611,284
117	உயர் கல்வி மற்றும் தொழில்நுட்ப அமைச்சு	-	-	-	-	-	-	-	-	-	-	-	7,360	69,525	-	76,885	72,236
118	சுற்றுச்சூழல் அமைச்சு	15,047	18,274	37,096	123,672	125,089	192,710	228,062	228,062	241,455	293,485	241,455	293,485	-	293,485	-	293,485
119	மீன்வள சக்தி அமைச்சு	1,682	16,727	16,727	16,727	16,727	16,727	21,324	30,075	30,256	30,256	23,387	41,493	-	41,493	-	41,493
119	மீன்வள மற்றும் புழக்கத்திற்கு சக்தி அமைச்சு	-	3,475	16,325	26,175	26,175	26,175	26,175	44,628	51,511	74,243	79,323	79,323	-	79,323	-	79,323
120	மகனார் மற்றும் சிறை அலுவலர்கள் அமைச்சு	-	-	-	-	-	-	-	-	-	-	-	-	-	-	-	41,000
120	மகனார் மற்றும் சிறை அலுவலர்கள் அமைச்சு	-	-	-	-	-	-	-	-	-	-	-	-	-	-	-	41,000
121	பொது நிருவாக மற்றும் உள்நாட்டு அலுவலர்கள் அமைச்சு	7,923	569,755	1,031,387	1,031,387	1,035,497	1,047,422	1,066,404	1,111,457	1,115,319	1,104,682	1,119,336	1,119,336	-	1,119,336	-	1,119,336
121	உள்நாட்டு அலுவலர்கள் அமைச்சு	-	3,428	13,707	52,662	57,218	61,928	35,929	35,929	42,429	67,531	67,531	67,531	-	67,531	-	67,531
122	பொது ஊடகம் மற்றும் தகவல் அமைச்சு	-	-	-	24,333	24,333	24,333	24,333	24,333	48,072	32,574	32,574	32,574	-	32,574	-	32,574
123	நிறுவன பொறியியல் துறைகள் விடைய பொது வர்த்தக அமைச்சு	-	-	-	24,333	24,333	24,333	24,333	24,333	48,072	32,574	32,574	32,574	-	32,574	-	32,574
124	சமூக சேவைகள் அமைச்சு	-	-	28,149	33,040	33,040	33,040	33,040	45,240	66,319	67,385	67,385	67,385	-	67,385	-	67,385
124	சமூக அலுவலர்கள் மற்றும் நலவழி அமைச்சு	-	-	-	-	-	-	-	-	-	-	-	-	-	-	-	35,000
126	கல்வி அமைச்சு	4,386	94,114	110,654	177,597	177,597	180,729	186,755	212,207	214,364	241,919	241,919	242,419	-	242,419	-	242,419
127	தொழில் உற்பத்தி விவகாரத்துறை அமைச்சு	-	19,050	30,410	47,090	47,090	47,776	47,776	64,224	64,224	61,573	70,727	106,100	-	106,100	-	106,100
128	திராவிட மொழி மற்றும் கலாச்சார அமைச்சு	-	-	-	26,036	36,785	39,049	39,049	39,049	39,049	51,554	76,829	76,829	-	76,829	-	76,829
130	உள்நாட்டு மற்றும் மரண அமைச்சு	-	-	8,131	8,131	81,036	(109,079)	(65,054)	(16,177)	(31,825)	216,701	216,701	631,518	-	631,518	-	631,518
130	பொது நிருவாக மற்றும் முகாமைத்துவ அமைச்சு	-	-	-	-	-	-	-	-	-	-	-	-	-	-	-	35,000
133	தொழில்நுட்ப அமைச்சு	-	-	5,500	34,706	31,832	31,832	41,755	75,031	75,431	25,239	(25,239)	(27,804)	-	(27,804)	-	(27,804)
134	தேசிய பொருளாதார அமைச்சு	-	9,000	9,000	42,434	42,434	42,434	46,622	57,324	57,332	60,634	60,634	60,634	-	60,634	-	60,634
135	பெருநகரங்களின் கைத்தொழில் அமைச்சு	-	-	35,579	115,151	115,151	134,674	146,950	187,187	196,742	203,147	231,369	225,867	-	225,867	-	225,867
136	விவகாரத்துறை அமைச்சு	-	-	-	-	4,350	18,828	22,678	28,452	28,452	45,676	61,695	68,554	-	68,554	-	68,554
138	கடல் மற்றும் தொழில்நுட்ப அமைச்சு	-	9,242	20,217	35,217	35,217	35,217	35,217	56,091	70,025	84,283	84,283	84,283	-	84,283	-	84,283
139	கட்டுமானம் மற்றும் வளங்கள் அமைச்சு	2,625	2,625	10,776	21,864	48,225	138,562	164,564	181,525	181,525	187,921	187,921	187,921	-	187,921	-	187,921
140	சுற்றுச்சூழல் மற்றும் கிராம சமூக அபிவிருத்தி அமைச்சு	-	-	3,390	46,160	58,221	68,044	76,655	90,601	75,179	90,515	111,915	111,915	-	111,915	-	111,915
140	மகனார் மற்றும் சிறை அலுவலர்கள் அமைச்சு	-	-	-	-	-	-	-	-	-	-	-	-	-	-	-	40,391
142	தேசிய பொருளாதார அமைச்சு	-	20,795	33,619	59,035	68,035	83,035	83,035	96,153	99,244	111,486	111,486	111,486	-	111,486	-	111,486
143	பாராளுமன்ற அலுவலர்கள் அமைச்சு	13,425	13,425	13,425	30,927	30,927	30,927	35,831	46,508	46,508	54,292	54,292	54,292	-	54,292	-	54,292
145	மீன் குடியேற்ற அமைச்சு	-	-	16,638	39,363	48,863	56,068	56,068	82,945	89,094	104,536	104,536	104,536	-	104,536	-	104,536

அட்டவணை 1 - 2004.01.01 இலிருந்து கொள்வனவு செய்யப்பட்ட அசையக்கூடிய சொத்துக்கள்
2101 - வாகனம்

ஹொல்டிங்	நிறுவனத்தின் பெயர்	ஆண்டறிக்கை 2017																
		2004	2005	2006	2007	2008	2009	2010	2011	2012	2013	2014	2015	2016	2017			
179	கயர்சேவை மற்றும் வளைவின்கு அமைச்சு	-	-	-	-	-	-	-	-	-	-	-	-	-	-	46,113	-	46,113
180	சிறிய ஏற்றுமதியியல் அலுவலகம்	-	-	-	-	-	-	-	-	-	-	-	-	-	-	77,399	-	77,399
181	உறுப்பினர் திணை அலுவலகம்	-	-	-	-	-	-	-	-	-	-	-	-	-	-	48,769	-	48,769
182	கொழும்பு நகர நிர்வாக அமைச்சு	-	14,515	14,515	19,890	19,890	19,890	19,890	19,890	19,890	19,890	19,890	19,890	19,890	19,890	56,740	-	56,740
182	கொழும்பு நகர நிர்வாக அமைச்சு	-	-	-	-	-	-	-	-	-	-	-	-	-	-	39,557	-	39,557
183	கயர்சேவை மற்றும் வளைவின்கு அமைச்சு	-	-	-	-	-	-	-	-	-	-	-	-	-	-	16,244	-	16,244
184	தனிப்பட்ட சொத்துக்கள்	-	-	-	-	-	-	-	-	-	-	-	-	-	-	45,959	-	45,959
185	கொழும்பு நகர நிர்வாக அமைச்சு	-	-	-	-	-	-	-	-	-	-	-	-	-	-	24,079	-	24,079
187	கொழும்பு நகர நிர்வாக அமைச்சு	-	-	-	-	-	-	-	-	-	-	-	-	-	-	35,473	-	35,473
188	தொழிலாளர் சங்கங்கள் மற்றும் தொழிலாளர் சங்க அமைச்சு	-	-	-	-	-	-	-	-	-	-	-	-	-	-	6,683	-	6,683
190	சட்ட அமைச்சு	-	-	-	-	-	-	-	-	-	-	-	-	-	-	30,893	-	30,893
192	சட்ட அமைச்சு	-	-	-	-	-	-	-	-	-	-	-	-	-	-	52	-	52
194	தொழிலாளர் சங்க அமைச்சு	-	-	-	-	-	-	-	-	-	-	-	-	-	-	41,000	-	41,000
195	தொழிலாளர் சங்க அமைச்சு	-	-	-	-	-	-	-	-	-	-	-	-	-	-	44,996	-	44,996
196	தொழிலாளர் சங்க அமைச்சு	-	-	-	-	-	-	-	-	-	-	-	-	-	-	1,607	-	1,607
197	தொழிலாளர் சங்க அமைச்சு	-	-	-	-	-	-	-	-	-	-	-	-	-	-	4,965	-	4,965
198	தொழிலாளர் சங்க அமைச்சு	-	-	-	-	-	-	-	-	-	-	-	-	-	-	595	-	595
201	தொழிலாளர் சங்க அமைச்சு	-	-	-	-	-	-	-	-	-	-	-	-	-	-	7,056	-	7,056
202	தொழிலாளர் சங்க அமைச்சு	2,101	4,876	4,965	4,965	4,965	4,965	4,965	4,965	4,965	4,965	4,965	4,965	4,965	4,965	4,965	-	4,965
203	தொழிலாளர் சங்க அமைச்சு	-	-	-	-	-	-	-	-	-	-	-	-	-	-	595	-	595
205	தொழிலாளர் சங்க அமைச்சு	-	-	-	-	-	-	-	-	-	-	-	-	-	-	7,056	-	7,056
206	தொழிலாளர் சங்க அமைச்சு	-	-	-	-	-	-	-	-	-	-	-	-	-	-	6,937	-	6,937
207	தொழிலாளர் சங்க அமைச்சு	5,573	5,573	9,773	10,538	10,538	14,802	14,802	14,802	14,802	14,802	14,802	14,802	14,802	14,802	17,671	-	17,671
208	தொழிலாளர் சங்க அமைச்சு	-	3,475	3,475	3,475	3,475	3,475	3,475	3,475	3,475	3,475	3,475	3,475	3,475	3,475	3,475	-	3,475
209	தொழிலாளர் சங்க அமைச்சு	2,275	2,275	2,275	2,275	2,275	2,275	2,275	2,275	2,275	2,275	2,275	2,275	2,275	2,275	2,612	-	2,612
210	தொழிலாளர் சங்க அமைச்சு	-	-	79	9,379	9,379	9,379	9,379	9,379	9,379	9,379	9,379	9,379	9,379	9,379	9,126	-	9,126
211	தொழிலாளர் சங்க அமைச்சு	-	-	-	20,518	20,518	20,518	20,518	20,518	20,518	20,518	20,518	20,518	20,518	20,518	20,604	-	20,604
212	தொழிலாளர் சங்க அமைச்சு	-	2,875	2,875	8,797	8,797	8,797	8,797	8,797	8,797	8,797	8,797	8,797	8,797	8,797	4,617	-	4,617
213	தொழிலாளர் சங்க அமைச்சு	-	-	-	-	-	-	-	-	-	-	-	-	-	-	11,238	-	11,238
215	தொழிலாளர் சங்க அமைச்சு	-	-	75,205	78,705	78,705	78,705	78,705	78,705	78,705	78,705	78,705	78,705	78,705	78,705	78,705	-	78,705
216	தொழிலாளர் சங்க அமைச்சு	-	-	-	-	-	-	-	-	-	-	-	-	-	-	345	-	345
217	தொழிலாளர் சங்க அமைச்சு	-	-	-	3,877	3,877	3,877	3,877	3,877	3,877	3,877	3,877	3,877	3,877	3,877	3,877	-	3,877

அட்டவணை 1 - 2004.01.01 இலிருந்து கொள்வனவு செய்யப்பட்ட அசையக்கூடிய சொத்துக்கள்
2101 - வாகனம்

ஹரிசூலி	நிறுவனத்தின் பெயர்	2016												2017				
		2004	2005	2006	2007	2008	2009	2010	2011	2012	2013	2014	2015		அதிகரிப்பு	மதி	அதிகரிப்பு	மதி
219	விவாபாட்டுத்தறை அபிவிருத்தி திணைக்களம்	-	-	-	-	3,098	3,098	3,098	3,098	3,098	3,098	3,098	3,098	3,098	-	3,098	-	3,098
220	ஆயர்லேத்தர் திணைக்களம்	-	-	789	6,584	6,584	6,584	6,584	6,584	6,584	6,584	6,584	6,584	6,584	-	6,584	-	6,584
221	செரில் திணைக்களம்	-	48	20,788	20,788	20,788	20,788	20,788	20,788	20,788	20,788	20,788	20,788	20,788	-	20,788	-	2,949
222	இலங்கை தரப்பல	-	409,651	973,124	1,468,196	2,453,745	3,752,398	3,964,911	5,703,611	5,717,217	5,713,580	5,738,169	5,862,567	5,862,567	-	5,760,891	-	5,760,891
223	இலங்கை சு.நி.பல.	38,152	38,152	251,852	761,052	1,266,602	1,466,230	1,623,572	2,360,662	2,382,203	2,177,757	2,305,206	2,258,703	2,252,346	2,604,118	4,856,464	-	4,856,464
224	இலங்கை வான்வழி	-	201,940	401,595	523,506	686,680	780,672	787,112	1,204,615	1,230,569	1,343,734	1,370,655	1,464,494	29,000	390,518	1,883,652	-	1,883,652
225	செரில் திணைக்களம்	-	-	479,644	680,084	2,192,626	2,365,837	2,522,492	5,178,483	5,207,967	5,207,967	5,207,967	5,207,967	5,207,967	-	5,207,967	-	5,289,343
226	சூலாலை, சூலாலைத் திணைக்களம்	-	-	10,410	10,410	10,410	10,410	10,410	10,410	10,930	10,930	10,930	10,930	10,930	-	10,930	-	10,930
227	ஆட்புலித் திணைக்களம்	3,665	3,665	15,765	17,700	27,700	27,700	27,700	27,808	27,808	27,808	27,808	27,808	27,808	-	27,808	-	27,808
228	நீதி மன்ற நிர்வாகம்	-	-	1,321	17,176	186,796	202,237	217,678	231,832	231,832	231,832	231,832	231,832	231,832	-	231,832	-	231,832
229	சட்டமன்ற அறிய திணைக்களம்	-	-	-	-	-	-	-	-	-	-	-	-	-	651	-	-	651
230	சட்டமன்ற அறிய திணைக்களம்	-	-	-	-	-	-	-	-	-	-	-	-	-	(11,740)	-	(11,740)	
231	சட்டமன்ற அறிய திணைக்களம்	-	-	-	-	-	-	-	-	-	-	-	-	-	2,743	-	2,743	
232	சிறைச்சாலை திணைக்களம்	17,813	19,905	45,497	58,804	79,926	84,901	107,970	107,970	107,970	159,371	159,371	159,371	159,371	454,541	467,798	467,798	
233	ஆராய்ச்சு பரப்பாய்வாளர் திணைக்களம்	-	-	3,441	13,137	13,137	18,177	18,177	18,177	14,331	12,051	12,529	12,529	12,529	-	12,529	-	12,529
235	சட்ட ஆணைக்குழுத் திணைக்களம்	-	-	1,575	2,699	8,747	10,416	10,416	10,416	10,416	10,416	10,416	10,416	10,416	-	10,416	-	10,416
237	சூழ்ச்சி திட்டமிடல் திணைக்களம்	-	2,506	2,506	7,856	7,856	10,081	10,081	10,081	10,081	10,081	10,081	10,081	10,081	-	10,081	-	10,081
238	அரசினரைக் கொள்கைத் திணைக்களம்	-	-	-	11,400	13,668	13,668	13,668	13,668	13,668	13,668	13,668	13,668	13,668	-	10,968	-	10,968
239	கொள்கை வளங்கள் திணைக்களம்	-	-	7,973	7,973	7,973	10,241	15,155	15,155	14,909	14,909	14,909	14,909	14,909	(2,041)	(7,785)	-	(7,785)
240	சூழ்ச்சி வளம் செலவுத்திட்டத் திணைக்களம்	-	-	3,475	7,100	7,100	7,100	7,100	282,966	1,685,187	2,892,208	4,494,710	4,494,710	4,494,710	-	4,494,710	-	4,494,710
241	செயல்பாட்டுத் திணைக்களம்	-	-	-	12,200	12,200	12,200	12,200	12,200	12,200	12,200	12,200	12,200	12,200	-	12,200	-	12,200
242	முன்னெப்பைல் திணைக்களம்	-	-	2,600	2,600	2,600	2,600	2,600	2,600	2,600	2,600	2,600	2,600	2,600	-	2,600	-	2,600
243	அபிவிருத்தி நிதி திணைக்களம்	-	-	2,800	2,800	2,800	2,800	2,800	2,800	2,800	2,800	2,800	2,800	2,800	(14,977)	(14,977)	-	(14,977)
244	வணிக வரி முத்தல்துக் கொள்கைகள் திணைக்களம்	-	-	-	8,400	8,400	8,400	8,400	8,400	8,400	8,400	8,400	8,400	8,400	-	8,400	-	8,400
245	அரசு பொது நிதித் திணைக்களம்	-	-	3,500	3,500	9,365	9,365	9,365	9,365	9,365	9,365	9,365	9,365	9,365	-	6,494	-	6,494
246	உள்நாட்டு இறவைத் திணைக்களம்	4,999	50,608	60,508	90,675	90,675	90,675	90,675	90,675	90,675	90,675	90,675	90,675	90,675	-	90,675	-	90,675
247	இலங்கைக் கட்சி	-	18,562	18,562	3,923,342	3,923,342	3,929,768	3,944,699	3,946,629	3,946,629	3,960,455	3,960,455	3,961,951	3,961,951	-	3,961,951	-	3,961,951
248	புறவழித் திணைக்களம்	-	-	14,407	31,744	31,744	34,298	34,298	34,298	34,298	34,298	34,298	34,298	34,298	-	34,298	-	34,298
249	நிறுவனச் செயல்பாட்டுத் திணைக்களம்	-	-	-	12,818	12,818	12,818	12,818	5,636	5,636	5,636	5,636	5,636	5,636	-	(12,564)	-	(12,564)
250	அரசு கணக்குகள் திணைக்களம்	-	-	-	6,500	6,500	6,500	6,500	6,500	2,800	2,800	2,800	2,800	2,800	-	(9,800)	-	(9,800)
251	விவசாயத்துத் திணைக்களம்	-	-	-	7,955	7,955	7,605	7,605	7,605	7,605	7,605	7,605	7,605	7,605	-	6,598	-	6,598
252	சுற்றுச்சூழல் மற்றும் பரிசீலிப்புத் திணைக்களம்	3,446	6,874	29,132	48,643	48,643	48,643	48,643	77,501	79,955	79,955	79,955	79,955	79,955	-	79,955	-	79,955
253	ஒப்பந்திப்புத் திணைக்களம்	-	-	3,360	14,205	14,205	14,205	14,205	14,205	14,205	14,205	14,205	14,205	14,205	-	14,205	-	14,205
254	பரிசீலிப்புத் திணைக்களம்	-	-	-	-	-	-	-	-	105	105	105	105	105	-	105	-	105
255	செயல்பாட்டுத் திணைக்களம்	6	6	6	6	6	6	6	6	81	81	81	81	81	-	(16,897)	-	(16,897)
256	கடல்வழி மாவட்டச் செயலாளர்	-	-	-	-	(1,932)	(1,932)	(1,932)	(1,932)	(1,932)	(1,932)	(1,932)	(1,932)	(1,932)	-	(1,932)	-	(1,932)
262	மாநகர மாவட்டச் செயலாளர்	-	17,070	17,070	17,070	17,070	17,070	17,070	17,070	17,070	17,070	17,070	17,070	17,070	-	17,070	-	17,070
264	மாநகர மாவட்டச் செயலாளர்	-	5,390	5,390	5,390	5,390	5,390	5,390	5,390	5,390	5,390	5,390	5,390	5,390	-	5,390	-	5,390
271	திருகோணமலை மாவட்டச் செயலாளர்	-	-	-	-	-	-	-	-	-	-	-	-	-	-	-	-	-

அட்டவணை 1 - 2004.01.01 இலிருந்து கொள்வனவு செய்யப்பட்ட அசையக்கூடிய சொத்துக்கள்
2102 - கார்ப்பரேய உபகரணங்கள்

ক্র.সং.	நிறுவனத்தின் பெயர்	2017																
		2004	2005	2006	2007	2008	2009	2010	2011	2012	2013	2014	2015	2016	2017			
1	அந்நேரகு ஊழியர்	1,723	10,526	138,511	1,328,118	1,426,035	1,481,452	1,511,430	1,541,415	1,571,142	1,613,072	1,723,864	1,732,588	31,091	-	1,763,679	52,610	1,816,289
2	பரத அமைச்சர்	1,807	6,850	7,750	12,570	17,494	22,602	28,374	33,353	38,078	41,638	48,096	72,579	18,760	77	91,262	17,934	109,196
3	வீசுடா, டோயுட்டி, டி.ஓ.கே.செ.பெ.என்.என். (சி.ஓ.எல். - அமைச்சர்கள்)	-	-	-	-	-	-	-	4,910	5,898	6,862	9,156	9,156	-	-	9,156	-	9,156
4	மீயம் நிதியை நிதிநிதி	-	-	-	-	-	-	-	-	2,967	6,076	7,914	8,406	-	-	8,406	583	8,989
5	அமைச்சரவை அலுவலகம்	45	77	307	784	5,264	13,081	14,245	17,611	22,880	24,442	24,743	26,679	1,242	-	27,921	1,250	29,171
6	அரசாங்க சேவை அமைச்சு	11,394	11,988	12,402	12,862	14,767	15,489	15,520	15,607	16,095	22,793	23,061	23,317	981	-	24,298	1,165	25,463
7	நீதி சேவை அமைச்சு	476	578	1,451	1,787	1,810	1,838	1,856	2,002	2,051	2,313	2,907	3,123	411	-	3,534	530	4,064
8	சேதிரிய பொலீஸ் அமைச்சு	500	3,968	4,917	6,999	8,390	8,574	8,574	8,578	8,601	8,628	8,671	8,690	504	-	9,194	1,343	10,537
9	நிருவாக சேவையாளர் நிதிநிதி	144	144	205	250	295	335	347	359	360	958	1,432	1,787	414	37	2,164	537	2,702
10	இலங்கை அமைச்சு அமைச்சு குற்றச்சாட்டுக்களை வாரணை செயல்படுத்தும் அமைச்சு	497	1,196	1,892	2,386	2,572	3,455	4,329	5,216	5,424	7,831	10,010	23,434	1,669	-	25,103	2,581	27,684
11	நிதி அமைச்சு அலுவலகம்	194	759	814	994	978	993	2,654	4,907	4,968	4,986	6,023	6,263	265	17	6,511	312	6,823
12	சேதிரிய சிவில் அமைச்சு	424	875	1,361	1,432	1,745	2,533	3,005	3,602	3,829	4,602	4,948	5,680	438	16	6,101	436	6,537
13	இலங்கை மனித உரிமைகள் அமைச்சு	-	-	-	-	-	905	2,210	3,207	4,391	6,391	8,588	9,922	1,965	-	11,887	2,023	13,910
14	சட்டமன்ற ஆதரவு நினைக்கலை	3,615	6,362	8,894	14,330	17,039	21,923	31,152	35,895	39,095	45,089	51,749	51,749	-	-	51,749	-	51,749
15	சட்டமன்ற நினைக்கலை	501	1,212	1,765	2,251	6,346	16,748	32,198	40,744	43,488	43,674	43,057	43,057	-	-	43,057	-	43,057
16	பாராளுமன்ற	3,313	6,831	11,826	17,564	27,390	34,703	43,511	57,662	64,891	76,029	83,727	85,875	7,157	-	93,032	5,424	98,456
17	பாராளுமன்ற முதல்வர் அலுவலகம்	117	316	516	623	747	1,071	1,406	1,873	1,965	2,460	2,867	3,367	396	250	3,513	397	3,910
18	பாராளுமன்ற நிர்வாக அமைச்சு	234	625	738	1,098	1,098	1,355	2,103	2,947	3,245	3,484	4,456	5,036	493	-	5,529	428	5,957
19	பாராளுமன்ற வீதிக்கட்சி தலைவரின் அலுவலகம்	-	392	492	572	627	689	889	1,108	1,290	1,514	1,814	4,059	2,081	-	6,141	3,599	9,740
20	சேதிரிய நினைக்கலை	-	-	985	2,702	4,583	8,265	10,730	19,911	22,878	25,343	27,196	33,749	1,782	244	35,287	16,381	51,667
21	சனகாங்கிரஸ் நாயகம்	1,966	5,352	7,841	9,035	13,677	16,418	22,643	23,908	26,681	27,430	34,746	41,343	13,691	-	55,034	11,937	66,972
22	நினைக்கலை பாராளுமன்ற அமைச்சு	87	160	160	227	349	501	1,015	1,185	1,266	2,009	2,300	2,328	63	-	2,391	1,424	3,815
23	சனகாங்கிரஸ் சேவைகள் அமைச்சு	-	-	-	-	-	-	-	-	-	-	-	-	-	-	-	-	-
24	சேதிரிய கொள்வனவு அமைச்சு	-	-	-	-	-	-	-	-	-	-	-	-	-	-	-	-	-
25	எல்லை நினைப்பு அமைச்சு	-	-	-	-	-	-	-	-	-	-	-	-	-	-	-	-	-
101	செய்த சாலை அமைச்சு	50	220	2,614	3,578	4,178	5,312	6,064	6,964	7,408	8,229	9,490	10,088	555	4	10,639	218	10,857
102	நிதி மற்றும் செலவு அமைச்சு	2,225	7,366	16,088	21,072	24,719	28,983	34,033	33,521	40,572	43,665	50,476	64,094	42,785	-	106,879	42,049	148,928
103	பாதுகாப்பு அமைச்சு	1,876	13,307	39,173	76,086	150,733	174,680	230,703	259,825	285,423	334,696	367,596	393,100	19,968	36,129	376,940	22,211	399,151
104	சேதிரிய கொள்வனவு அமைச்சு	-	-	-	-	-	-	-	-	-	-	-	-	-	-	-	-	-
105	பொருளாதார அமைச்சு	-	-	-	424	2,793	5,400	8,137	8,787	15,768	30,483	34,040	34,040	-	-	34,040	-	34,040
106	அமைச்சு அமைச்சு	-	-	7,628	8,969	10,268	10,904	12,702	13,593	16,065	19,310	21,859	32,928	2,830	-	35,758	9,345	45,103
108	தபால் தபால் சேவை அமைச்சு	-	754	1,837	3,741	7,133	9,052	11,559	12,654	14,098	15,534	16,197	16,197	-	-	16,197	-	16,197
108	தபால் தபால் சேவை மற்றும் முதல்வர் அமைச்சு	-	-	-	-	-	-	-	-	-	-	-	-	-	-	-	-	-
110	நிதி அமைச்சு	4,937	125,085	321,411	392,157	395,422	404,158	403,710	412,143	415,849	423,779	431,091	437,220	3,951	113	441,057	5,387	446,444
111	சுகாதார அமைச்சு	-	-	-	67,930	67,930	215,245	352,808	509,359	658,590	838,319	1,141,421	1,432,925	378,636	635	1,810,927	314,806	2,125,732
112	செய்த சாலை அமைச்சு	1,921	14,645	77,465	154,033	219,778	268,413	341,930	409,223	492,926	564,520	643,076	718,483	81,318	54	799,748	69,857	869,605
113	தலைமை அமைச்சு	1,627	3,767	5,300	5,739	7,158	8,062	8,865	11,306	11,306	11,306	11,306	11,306	-	-	11,306	-	11,306

அட்டவணை 1 - 2004.01.01 இலிருந்து கொள்வனவு செய்யப்பட்ட அசையக்கூடிய சொத்துக்கள்
2102 - கார்ப்பரைய உபகரணங்கள்

ஈடுபாடு	நிறுவனத்தின் பெயர்	ரூ.ம. 000													
		2004	2005	2006	2007	2008	2009	2010	2011	2012	2013	2014	2015	2016	2017
142	தேசிய பூங்கா மற்றும் கைத்தொழில் அலுவலக அமைச்சு	-	19,745	40,466	45,405	45,405	67,297	88,032	92,233	93,526	97,817	100,080	100,080	-	100,080
143	பாராளுமன்ற அலுவலக அமைச்சு	532	532	707	1,834	2,228	2,991	3,729	4,725	5,626	7,013	7,788	7,788	-	7,788
145	மீன் குடியேற்ற அமைச்சு	-	-	2,217	5,767	7,211	9,061	10,651	12,020	12,870	13,358	14,324	14,324	-	14,324
145	சிறைச்சாலைகள் நிறுவனம், புலனாய்வு அலுவலகம், கிண்டிப்பேட்டை மற்றும் இந்து சமய அலுவலக அமைச்சு	-	-	-	-	-	-	-	-	-	-	613	754	1,312	1,172
147	நீர்நேச அபிவிருத்தி அமைச்சு	446	446	2,051	4,000	6,302	7,311	8,913	13,213	16,833	28,172	40,163	50,127	25,551	13,529
149	கைத்தொழில் வந்தக அமைச்சு	-	-	-	-	-	-	-	-	-	-	-	-	-	62,000
150	பெற்றோர் வளங்கள் அபிவிருத்தி அமைச்சு	-	-	-	-	-	-	-	-	-	-	-	3,375	3,159	9,531
151	கடற்பொருள் மற்றும் நீரக வளமுலங்கள் அபிவிருத்தி அமைச்சு	-	-	-	-	-	-	-	-	-	-	-	3,441	2,804	6,245
152	நிப்பாசன மற்றும் நீர்வள முகாமைத்துவ அமைச்சு	1,943	1,943	3,652	5,212	6,653	7,196	10,604	13,204	16,480	32,862	42,181	42,181	-	42,181
153	காணி, காணி அபிவிருத்தி அமைச்சு	-	-	1,943	1,943	5,482	8,630	11,942	14,122	13,989	18,459	24,429	24,429	-	24,429
153	காணி அமைச்சு	-	-	-	-	-	-	-	-	-	-	-	2,094	2,342	4,436
154	சீரமைப்பு பொருளாதார அலுவலக அமைச்சு	-	-	-	-	-	-	-	-	-	-	-	802	1,652	2,454
155	மரகதன சமகன் மற்றும் உன்னாடாச்சி அமைச்சு	-	-	-	-	-	-	-	-	-	-	-	3,045	3,000	6,045
156	இணைவு வீணகார திறன் அபிவிருத்தி அமைச்சு	1,228	3,753	5,148	9,948	10,825	10,888	15,744	26,691	35,202	43,767	54,018	54,018	-	54,018
157	தேசிய கைத்தொழிலகங்கள் மற்றும் அமைச்சு	-	-	-	-	-	-	-	-	-	-	-	-	1,395	329
158	ஔச தொழில் முற்பகிகள் அபிவிருத்தி அமைச்சு	-	-	-	-	-	-	-	-	-	-	-	2,757	14,536	17,292
159	கற்புறாவுறை அபிவிருத்தி மற்றும் கிறிஸ்தவமய அலுவலக அமைச்சு	-	-	-	-	-	-	-	-	-	-	-	3,796	2,161	5,958
160	கற்றாடல் மற்றும் பழப்புரட்சிக்க வீரகதி அமைச்சு	146	11,320	12,267	16,580	18,257	19,169	20,222	20,531	21,297	22,132	22,584	22,584	-	22,584
160	மகாணி அபிவிருத்தி மற்றும் கற்றாடல் அமைச்சு	-	-	-	-	-	-	-	-	-	-	-	803	170,327	171,130
161	வடிவாதார அபிவிருத்தி மற்றும் வன சீரமைக்க அமைச்சு	-	-	-	-	-	-	-	-	-	-	-	7,384	2,509	48
162	மரதர மற்றும் மெல்லாசா அபிவிருத்தி அமைச்சு	-	-	-	-	-	-	-	-	-	-	-	699	9,797	10,496
163	உள்ளக அலுவலகம், வடகிழக்கு கைத்தொழில் அலுவலக அமைச்சு	-	-	-	-	-	-	-	-	-	-	-	1,759	3,437	5,196
164	தொழில் அபிவிருத்தி அமைச்சு	-	-	-	-	-	-	-	-	-	-	-	6,899	-	6,899
165	தேசிய நல்லிணக்க மற்றும் ஒருமைப்பாடு அமைச்சு	-	-	-	-	-	-	-	-	-	-	-	306	5,853	6,159
166	தேசிய கைத்தொழிலக மற்றும் அமைச்சு	-	-	3,277	4,814	6,312	7,014	7,438	7,541	8,192	9,204	9,204	9,204	-	9,204
166	நகர திட்டமிடல் மற்றும் நிறுவன அமைச்சு	-	-	-	-	-	-	-	-	-	-	-	742	912	1,653
167	விசேட பண்பாட்டுத்துறை அமைச்சு	-	-	-	-	-	-	-	-	-	-	-	1,221	-	1,221
171	உயர் கல்வி அமைச்சு	-	-	1,252	3,187	3,445	3,445	157,334	180,832	250,879	351,971	470,113	470,113	-	470,113
173	ஆரம்பக் முகாமைத்துவ நிறுவன அமைச்சு	-	-	-	-	-	-	5,148	7,593	9,459	13,449	13,449	-	-	13,449
174	புலனாய்வு அலுவலகம், சிறைச்சாலைகள் நிறுவன அமைச்சு	-	-	-	-	-	-	2,610	3,588	3,935	6,255	8,500	8,500	-	8,500
175	ஔச வளங்கள், தொழில்முற்பகி அபிவிருத்தி அமைச்சு	-	-	-	8,654	9,900	10,947	11,596	11,960	13,362	15,771	18,126	18,126	-	18,126

அட்டவணை 1 - 2004.01.01 இலிருந்து கொள்வனவு செய்யப்பட்ட அசையக்கூடிய சொத்துக்கள்
2102 - கார்பரேய உபகரணங்கள்

ক্রমিক নম্বর	நிறுவனத்தின் பெயர்	ஆண்டுகள்														மதி			
		2004	2005	2006	2007	2008	2009	2010	2011	2012	2013	2014	2015	2016	2017				
176	சிலில் விமான அமைச்சு	-	-	-	-	-	-	-	-	3,294	3,631	6,292	7,584	7,584	-	7,584			
176	தரையகங்கள் மற்றும் சுபத்தறை அலுவலக அமைச்சு	-	-	-	-	-	-	-	-	-	-	-	-	2,058	2,537	30	4,565	2,803	7,367
177	கலை மற்றும் கலாச்சார அமைச்சு	-	-	-	-	-	-	-	-	29,924	54,677	85,467	86,901	86,901	-	86,901	-	-	86,901
178	செய்து அலுவலகம் மற்றும் மக்கள் தொடர்பு அலுவலக அமைச்சு	-	-	-	-	-	-	-	-	5,041	5,580	9,838	17,094	17,094	-	17,094	-	-	17,094
179	கட்சி அமைச்சு	-	-	-	-	-	-	-	-	3,388	7,774	13,046	15,641	15,641	-	15,641	-	-	15,641
180	சிறிய ஏற்றுமதிப்பயிர் அலுவலக அமைச்சு	-	-	-	-	-	-	-	-	3,041	8,019	12,579	15,548	15,548	-	15,548	-	-	15,548
181	உறுப்பினர் திணை அலுவலக அமைச்சு	-	-	-	-	-	-	-	-	2,195	4,831	8,476	14,476	14,476	-	14,476	-	-	14,476
182	செயல் விவகார அமைச்சு	-	2,076	-	2,628	4,518	4,960	4,960	12,022	13,813	15,338	18,235	18,235	-	18,235	-	-	18,235	
182	கொள்வனவு தொடர்பு அமைச்சு	-	-	-	-	-	-	-	-	-	-	-	-	3,000	32,977	-	35,977	10,360	46,336
183	மக்கள் தொடர்பு பொது நிர்வாக அமைச்சு	-	-	-	-	-	-	-	1,202	2,678	3,352	4,229	4,229	-	4,229	-	-	4,229	
184	தனிப்பட்ட சொத்துக்கள் அமைச்சு	-	-	-	-	-	-	-	2,560	5,020	8,381	13,301	13,301	-	13,301	-	-	13,301	
185	தொடர்பு மற்றும் தகவல் தொடர்பு அமைச்சு	-	-	-	-	-	-	-	1,984	2,359	2,460	4,134	4,134	-	4,134	-	-	4,134	
186	சீன வர்த்தக அமைச்சு	-	-	-	-	-	-	-	-	-	-	-	1,853	1,853	-	1,853	-	-	1,853
187	முதலீடு வைக்கி அமைச்சு	-	-	-	-	-	-	-	-	-	-	-	2,081	2,081	-	2,081	-	-	2,081
188	தரையகம் பூங்காக்கள் மற்றும் பொது தொடர்பு அமைச்சு	-	-	-	-	-	-	-	-	-	-	-	8,547	8,547	-	8,547	-	-	8,547
189	கல்வி அமைச்சு	-	-	-	-	-	-	-	-	-	-	-	174,106	174,106	-	174,106	-	-	174,106
190	சட்ட ஒழுங்குகள் அமைச்சு	-	-	-	-	-	-	-	-	-	-	-	55,866	55,866	-	55,866	-	-	55,866
192	சட்டமன்ற ஒழுங்குகள் மற்றும் அமைச்சு	-	-	-	-	-	-	-	-	-	-	-	36,170	56,566	2,937	89,799	45,054	-	134,853
193	தொழில் மற்றும் தொழில் அமைச்சு	-	-	-	-	-	-	-	-	-	-	-	1,135	1,559	241	2,453	5,262	-	7,715
194	தொழில் தொடர்பு மற்றும் உட்கட்டமைப்பு வசதிகள் அமைச்சு	-	-	-	-	-	-	-	-	-	-	-	1,224	1,516	-	2,740	403	-	3,143
195	தீயமுறை அகலிக்குறி சர்வதேச வர்த்தக அமைச்சு	-	-	-	-	-	-	-	-	-	-	-	2,065	3,295	-	5,361	2,194	-	7,554
196	விஞ்ஞான தொழில்நுட்ப மற்றும் ஆராய்ச்சி அமைச்சு	-	-	-	-	-	-	-	-	-	-	-	13,691	14,503	-	28,193	61,911	-	90,104
197	திருவிளக்கு மற்றும் தொழில் அமைச்சு	-	-	-	-	-	-	-	-	-	-	-	4,979	405,157	366,069	44,068	2,733	46,801	46,801
198	நிபந்தனை மற்றும் நீர் கன முதலாளிகள் அமைச்சு	-	-	-	-	-	-	-	-	-	-	-	6,532	4,702	-	11,233	9,146	-	20,379
199	ஆய்வு கைத்தொழில் அமைச்சு	-	-	-	-	-	-	-	-	-	-	-	816	4,236	72	4,980	3,426	-	8,407
201	செய்து அலுவலக அமைச்சு	3,795	7,344	8,308	9,288	9,992	10,228	10,685	12,128	13,070	14,814	17,245	19,127	1,943	-	21,070	1,690	-	22,760
202	முல்லை மது கலாச்சார அலுவலக அமைச்சு	616	635	883	1,411	1,505	1,546	1,696	1,786	1,816	2,036	2,325	3,463	1,074	2	4,535	987	-	5,522
203	சிறித்தவ மத அலுவலக அமைச்சு	-	-	-	-	427	1,246	1,532	1,800	1,821	2,270	2,531	3,251	1,282	69	4,464	900	-	5,364
204	சிறித்தவ மத அலுவலக அமைச்சு	739	781	1,534	2,705	3,733	4,026	4,516	5,945	6,462	9,442	10,935	13,234	1,769	-	15,004	3,493	-	18,497
205	பொது நம்பிக்கை தொடர்பு அமைச்சு	136	651	729	1,391	1,639	1,850	2,176	2,322	2,511	2,797	3,106	3,497	299	84	3,712	322	-	4,034
206	கலாச்சார விவகார அலுவலக அமைச்சு	-	3,059	4,665	5,983	7,896	8,655	9,561	11,715	13,681	15,367	17,065	23,563	8,414	-	31,977	7,436	-	39,413
207	தொழில்நுட்ப அமைச்சு	1,279	3,196	4,600	10,262	15,362	18,179	21,124	24,323	27,523	30,969	34,219	38,744	3,893	-	42,637	3,000	-	45,637
208	தேசிய அமைச்சு	500	5,217	9,678	11,226	15,586	17,296	19,725	21,707	23,296	24,578	27,742	33,527	3,435	-	36,962	11,335	-	48,297
209	தேசிய அமைச்சு	3,281	6,445	9,999	17,512	19,417	20,483	22,553	24,777	26,991	29,239	32,071	34,872	2,080	-	36,952	100,402	-	137,354

அட்டவணை 1 - 2004.01.01 இலிருந்து கொள்ளை செய்யப்பட்ட அசையக்கூடிய சொத்துக்கள்
2102 - கார்ப்பரைய உபயோகங்கள்

ক্রমিক নম্বর	நிறுவனத்தின் பெயர்	ரூ. 000																	
		2004	2005	2006	2007	2008	2009	2010	2011	2012	2013	2014	2015	2016	2017	அதிகரிப்பு	மதி	அதிகரிப்பு	மதி
210	தகவல் திணைக்களம்	-	785	3,177	3,822	9,221	11,823	13,128	38,920	42,482	44,728	46,586	51,758	9,686	20	61,424	3,990	65,414	
211	அரசு அலுவலக திணைக்களம்	-	1,684	5,464	8,272	9,855	11,407	13,071	14,999	17,235	20,300	20,929	27,792	5,568	-	33,359	9,114	42,473	
212	புல்தரை திணைக்களம்	-	499	1,992	3,020	3,800	4,714	98,987	99,984	101,049	120,847	138,378	147,375	10,799	-	158,174	4,475	162,649	
213	கல்வி வெளிநாட்டுத் திணைக்களம்	815	1,159	1,159	1,801	2,269	2,863	3,789	4,326	4,922	5,783	7,079	8,760	958	-	9,718	1,733	11,451	
215	தொழில் நுட்பக் கல்வி மற்றும் பயிற்சி திணைக்களம்	7,444	14,940	24,940	36,987	39,843	42,954	49,942	62,316	85,987	97,688	130,643	152,518	31,083	-	183,601	23,037	206,638	
216	சமூக சேவைகள் திணைக்களம்	1,257	5,650	9,204	16,950	17,942	18,494	21,367	22,222	22,615	23,100	23,798	34,300	5,637	-	39,937	4,163	44,100	
217	நகரமேம்பாட்டுப் பராமுகம், சிறுவர் கல்விப்புலனாய்வு திணைக்களம்	300	1,154	2,309	3,148	3,372	3,682	4,006	4,417	4,862	5,939	7,193	8,926	1,574	-	10,500	1,324	11,824	
218	சமூகத் திட்டமிடல் திணைக்களம்	-	703	2,485	3,532	3,712	3,997	6,399	6,898	6,863	9,951	9,951	9,951	-	-	9,951	-	9,951	
219	விளையாட்டுத் தொழில் அலுவலர் திணைக்களம்	2,185,223	2,187,994	2,189,215	2,190,155	2,190,954	2,191,174	2,191,652	2,191,918	2,192,218	2,192,628	2,192,676	2,193,150	207	-	2,193,358	2,822	2,196,180	
220	ஆய்வு மற்றும் திணைக்களம்	3,316	5,879	9,811	14,027	19,304	22,474	29,243	38,033	53,358	62,349	71,123	78,882	3,018	-	81,900	11,624	93,524	
221	தொழில் திணைக்களம்	10,682	63,348	76,166	79,077	80,205	81,035	81,742	84,054	93,480	107,958	120,792	142,710	6,582	434	148,857	8,382	157,239	
222	இலங்கை தரப்பலகை	-	32,916	104,997	172,004	301,299	389,296	499,073	571,299	783,691	907,059	1,109,097	1,341,271	100,098	42,292	1,399,077	101,107	1,500,184	
223	இலங்கை உற்பத்தி	34,298	34,298	34,298	69,570	69,570	69,570	99,130	153,697	269,602	297,756	328,622	340,148	59,918	24,700	375,366	82,640	458,006	
224	இலங்கை வாங்கல்	2,810	32,689	50,689	69,091	77,542	171,488	202,572	268,671	327,846	412,876	518,887	602,124	73,506	4,124	671,507	74,434	745,941	
225	பொலீஸ் திணைக்களம்	-	-	-	146,389	146,389	146,389	266,702	366,702	486,314	672,296	928,344	1,319,944	325,959	-	1,645,903	300,489	1,946,392	
226	குறியீடு, குறியீட்டுத் திணைக்களம்	573	28,520	36,813	39,383	41,307	41,727	43,281	51,569	53,644	54,083	54,954	55,295	1,689	10,198	46,787	10,983	57,769	
227	ஆய்வு மற்றும் திணைக்களம்	1,312	2,034	3,040	3,884	4,543	6,154	7,018	7,654	8,162	9,384	11,516	16,487	1,747	305	17,930	1,995	19,925	
228	நிதிமன்ற நிர்வாகம்	17,204	33,866	59,486	94,758	134,790	186,194	216,167	269,452	300,247	358,879	436,721	564,330	125,498	37	689,791	132,920	822,712	
229	சட்டரை அறிவு திணைக்களம்	-	-	-	-	-	-	-	-	-	-	-	7,492	6,996	16	14,472	5,498	19,970	
230	சட்டரை அறிவு திணைக்களம்	-	-	-	-	-	-	-	-	-	-	-	1,802	3,630	904	4,528	552	5,080	
231	உடை இணைப்பு சமூக திணைக்களம்	-	-	-	231	318	416	515	619	952	1,503	2,402	2,788	379	-	3,167	666	3,833	
232	சிறைச்சாலை திணைக்களம்	1,463	3,721	6,545	19,546	29,080	44,613	56,427	66,418	80,184	138,988	232,691	316,798	164,846	17	481,626	33,922	515,549	
233	அரசாங்க பூங்காக்கள் திணைக்களம்	995	2,456	3,452	21,449	39,021	59,840	109,821	139,371	150,938	155,493	189,824	197,219	14,457	219	211,458	5,187	216,645	
234	உயர் நிதிமன்ற நிர்வாகம்	-	-	-	-	-	-	-	-	-	-	-	9,940	11,748	14,499	303	14,802	16,582	
235	சட்ட ஆணைக்குழு திணைக்களம்	352	352	952	2,182	3,112	4,082	4,301	4,701	4,851	5,815	6,283	6,748	522	-	7,270	347	7,617	
236	அரசு கரும மொழித் திணைக்களம்	15	115	392	648	648	826	887	1,038	1,531	2,108	2,874	3,773	1,787	51	5,509	7,863	13,372	
237	செயல் திட்டம் திணைக்களம்	1,151	6,196	6,428	10,038	13,258	14,785	14,876	14,749	15,681	16,315	15,368	16,467	799	2,504	14,762	1,284	16,046	
238	அரசியல் சேவைகள் திணைக்களம்	-	4,163	4,497	4,497	4,562	4,641	5,459	5,985	6,556	7,916	8,119	10,070	625	9,362	1,333	277	1,610	
239	செயல் திட்டம் திணைக்களம்	1,192	10,433	16,409	27,297	27,297	27,875	29,793	29,903	33,688	39,133	39,294	39,307	25	221	39,112	784	39,896	
240	செயல் திட்டம் திணைக்களம்	138	646	729	957	1,207	5,883	5,908	6,288	11,552	11,910	16,545	18,358	3,415	1,055	20,717	465	21,182	
241	செயல் திட்டம் திணைக்களம்	782	1,305	1,480	2,609	4,286	5,821	6,324	6,370	8,312	11,819	14,760	16,451	1,600	-	18,052	549	18,600	
242	முன்னாள் சேவைகள் திணைக்களம்	1,945	3,161	4,482	5,894	5,910	6,362	6,684	9,962	10,059	12,787	13,370	14,555	268	466	14,357	1,348	15,705	
243	அலுவலர் நிதி திணைக்களம்	-	187	359	502	502	548	620	672	927	991	991	1,309	259	353	1,215	2,278	3,493	
244	வணிக வரி குறியீட்டுக் கொள்கைகள் திணைக்களம்	-	-	-	736	1,446	1,444	1,464	2,057	2,069	2,075	1,927	2,321	924	704	2,541	-	2,541	
245	அரசு பெறு நிதித் திணைக்களம்	1,518	1,772	2,329	5,361	5,361	5,389	5,678	6,032	6,564	7,290	8,616	9,233	920	-	10,153	131	10,284	
246	உற்பத்தி இயல்புத் திணைக்களம்	986	8,245	40,917	49,083	54,406	64,155	73,383	88,336	96,251	101,912	151,255	183,075	27,130	312	209,894	39,089	248,983	
247	இலங்கைச் சங்கம்	-	722	722	18,478	18,478	44,397	144,397	145,333	146,206	147,498	150,492	152,908	710	-	153,618	4,994	158,613	
248	யுத்த நிதித் திணைக்களம்	697	1,744	8,646	13,992	17,606	21,668	25,798	28,951	33,930	38,928	40,737	48,454	3,997	-	52,451	18,579	71,030	
249	சிறைச்சாலை திணைக்களம்	-	-	277	417	531	2,112	2,988	3,058	3,625	3,833	6,825	8,547	6,415	14,507	455	377	832	
250	அரசு கணக்குகள் திணைக்களம்	846	1,703	2,077	3,172	3,172	3,857	4,789	4,726	6,888	7,251	6,125	6,950	444	631	6,763	511	7,273	

அட்டவணை 1 - 2004.01.01 இலிருந்து சென்னை செயல்பட்ட அமைப்புகளின் செயல்திட்டம்
2102 - கார்ப்பரேய உபயோகங்கள்

ஆண்டு	நிறுவனத்தின் பெயர்												மதி				
	2004	2005	2006	2007	2008	2009	2010	2011	2012	2013	2014	2015		2016			
251	396	984	1,778	3,611	8,386	10,085	20,085	20,821	21,293	27,255	31,880	33,878	1,744	-	35,622	1,990	37,612
252	1,016	3,010	4,639	6,128	7,559	12,239	38,468	136,916	140,387	144,684	146,746	219,204	43,570	-	262,773	49,641	312,414
253	767	4,542	8,201	11,429	14,312	16,815	21,556	25,052	28,110	34,059	40,957	49,249	1,908	6,669	44,488	5,815	50,303
254	-	2,812	6,052	18,226	27,657	29,489	37,352	45,866	53,775	62,944	74,680	86,316	11,511	424	97,402	11,358	108,760
255	3,131	14,978	17,425	51,313	55,005	67,579	82,799	105,225	116,231	151,103	179,559	185,322	5,483	908	189,897	5,384	195,281
256	1,499	2,178	4,126	20,102	22,867	24,762	26,709	29,634	32,106	36,098	39,383	37,148	799	4,317	33,631	1,498	35,129
257	920	2,418	5,379	27,961	33,908	34,996	36,578	40,703	44,305	48,845	53,711	58,352	3,971	-	62,324	3,698	66,022
258	746	2,242	4,793	44,617	51,427	55,653	63,036	68,001	71,249	74,694	77,865	81,349	2,786	-	84,135	9,964	94,099
259	1,691	3,688	5,538	25,040	28,403	32,476	35,779	40,191	43,789	48,635	53,545	58,468	3,979	64	62,383	11,478	73,860
260	475	2,468	3,926	19,193	26,077	31,171	36,632	42,143	47,110	51,022	54,932	58,898	3,193	379	61,712	3,065	64,777
261	3,918	7,177	9,161	39,153	46,565	52,432	59,249	64,101	67,679	73,754	78,901	83,156	4,368	3,365	84,159	4,992	89,151
262	1,375	10,146	12,695	33,522	38,153	44,524	56,508	63,502	69,087	76,078	89,475	98,095	6,621	1,476	103,239	6,591	109,830
263	2,135	4,403	7,403	22,384	26,102	31,048	37,497	50,252	80,790	92,735	104,883	116,183	15,195	626	130,752	12,797	143,549
264	-	3,797	7,493	27,487	31,206	39,406	45,155	52,413	58,145	62,145	66,123	75,768	4,000	5,551	74,217	8,169	82,386
265	54	553	3,301	8,715	13,281	18,260	24,209	30,772	35,761	40,760	45,295	49,901	4,305	31	54,176	4,196	58,371
266	-	899	2,139	8,013	11,268	12,265	16,221	20,220	25,213	29,739	34,737	39,715	4,168	188	43,695	4,397	48,093
267	500	894	3,373	7,792	7,792	9,905	12,874	18,369	23,735	33,435	40,931	48,356	5,995	207	54,144	5,714	59,859
268	365	1,365	2,864	11,849	13,999	21,998	30,493	38,078	43,075	46,071	49,065	50,629	2,399	995	52,033	2,848	54,882
269	998	6,194	7,892	19,476	23,806	28,783	33,236	31,369	34,336	37,638	38,677	42,676	5,200	666	47,210	6,090	53,300
270	850	2,321	3,779	20,970	23,331	29,510	49,583	57,583	62,583	69,574	76,574	84,314	6,383	3,504	87,193	6,600	93,793
271	2,993	3,992	6,930	14,731	15,829	18,512	22,354	26,353	29,396	33,380	36,557	39,861	3,198	-	43,059	3,123	46,182
272	4,583	7,730	10,533	61,954	66,799	66,799	71,629	75,582	79,911	84,911	89,722	94,653	3,973	72	98,554	4,083	102,637
273	1,186	2,983	5,735	25,295	29,006	33,409	38,200	43,156	47,620	53,092	58,074	63,969	3,908	-	67,877	11,059	78,936
274	-	2,000	3,991	10,963	16,387	21,452	28,605	34,567	39,194	43,540	47,426	51,007	3,101	35	54,072	20,069	74,141
275	988	3,584	6,571	28,777	34,940	36,904	39,568	43,233	45,510	48,274	49,645	50,630	791	-	51,421	1,346	52,767
276	989	2,994	5,111	12,981	15,304	18,801	24,793	30,623	31,336	38,817	41,817	49,189	3,200	290	52,098	4,114	56,212
277	1,009	2,928	5,154	7,918	10,789	19,183	26,817	35,552	40,381	45,709	54,169	58,902	6,276	839	64,339	7,393	71,732
278	782	3,274	5,751	25,762	29,750	32,486	36,458	41,415	45,306	52,794	56,755	60,730	3,196	146	63,781	2,982	66,763
279	-	-	-	-	-	-	-	-	45	74	74	289	868	7,800	(6,643)	-	(6,643)
280	-	3,470	8,148	17,400	22,096	31,136	52,955	67,031	106,777	174,618	313,003	378,437	20,284	3,210	395,511	18,151	413,662
281	15,177	29,400	51,505	70,491	85,553	109,254	115,730	135,263	139,523	163,345	190,254	210,277	22,890	45	233,121	23,337	256,458
282	490	988	1,530	6,488	11,720	15,577	19,575	24,068	28,603	33,447	38,197	49,009	13,284	-	62,293	7,939	70,232
283	63	2,030	3,019	4,141	40,553	43,316	62,155	65,103	69,078	74,722	92,464	138,790	9,309	-	148,099	5,831	153,929
284	10,921	15,778	19,734	31,255	44,228	56,324	69,534	93,696	117,018	149,655	189,288	237,693	34,140	663	271,170	34,855	306,025
285	1,798	3,796	6,784	9,278	11,116	12,516	14,516	19,509	24,059	29,037	32,036	35,335	2,929	-	38,264	488	38,752
286	198	1,571	2,848	3,351	4,151	5,580	6,854	7,853	8,599	9,599	17,946	22,289	3,969	-	26,258	2,491	28,749
287	3,386	125,364	127,493	132,310	133,456	133,322	134,889	137,174	138,847	141,274	149,306	155,375	6,360	79	161,656	6,518	168,174
288	2,929	2,929	2,929	2,961	5,257	7,648	10,538	13,744	16,913	20,545	24,619	28,191	3,218	137	31,271	7,393	35,746
289	298	2,093	3,406	4,936	7,809	8,942	10,434	13,913	16,051	24,309	28,319	32,252	13,043	-	45,295	24,552	69,847
290	-	-	-	-	-	-	-	-	-	-	-	-	-	-	-	-	-

அட்டவணை 1 - 2004.01.01 இலிருந்து கொள்முதல் செய்யப்பட்ட அசையக்கூடிய சொத்துக்கள்
2102 - கார்ப்பரேய உபகரணங்கள்

ক্রমিক নম্বর	நிறுவனத்தின் பெயர்	2004-2017												மதி				
		2004	2005	2006	2007	2008	2009	2010	2011	2012	2013	2014	2015		2016	2017		
291	கரையோரப் பாதுகாப்பு திணைக்களம்	692	2,586	3,282	4,018	4,316	4,384	4,577	5,056	6,241	7,510	8,994	8,429	996	241	9,184	1,799	10,984
292	விவக்த உழித்தி மற்றும் கசாதரத் திணைக்களம்	2,296	2,296	7,441	12,226	19,318	21,792	26,790	36,222	41,860	43,722	55,065	58,745	1,339	10	60,074	1,762	61,836
293	இப்பரர் அலிநூத்தி திணைக்களம்	-	759	946	4,008	5,112	7,576	8,558	10,043	10,752	12,055	13,013	13,865	10,617	-	24,482	2,755	27,237
294	தேசிய வணிகவங்கியல் பூங்கா திணைக்களம்	211	511	895	1,537	2,036	2,737	3,089	3,840	4,638	5,531	6,891	7,791	1,492	-	9,283	2,889	12,172
295	வர்த்தகத் திணைக்களம்	-	1,681	2,317	3,106	3,175	3,674	4,110	4,483	5,263	8,929	13,636	15,272	1,512	951	15,833	991	16,824
296	இலங்கைத் மற்றும் ஏற்றுமதி கூட்டுறவுத் திணைக்களம்	5,933	6,112	6,439	7,704	7,432	8,419	8,513	8,608	18,704	23,103	29,509	31,725	2,322	-	34,046	2,540	36,587
297	கம்பளிப் பதிவரைத் திணைக்களம்	2	215	215	215	215	215	215	215	444	(444)	(444)	(444)	-	-	(444)	-	(444)
298	அலுவலக அலகுகள், நிபந்தனா திணைக்களம்	301	630	1,005	1,907	2,370	2,370	2,859	3,356	3,843	4,246	4,731	5,225	-	-	5,225	1,607	6,832
299	இலங்கை தேசிய புலனாய்ச்சு சொத்துக்கள் அலுவலகம்	44	44	44	44	44	44	44	44	44	-	-	-	-	-	-	-	-
300	உணவு அணைப்பரைத் திணைக்களம்	44	89	650	1,500	1,915	2,128	3,496	4,810	5,604	6,258	7,141	7,649	939	-	8,588	2,004	10,591
301	கூட்டுறவு அலகுகள் திணைக்களம்	167	796	1,976	2,469	2,558	2,634	2,734	2,832	2,906	3,214	3,479	3,779	298	-	4,077	10,350	14,427
302	கூட்டுறவு அலகுகள் அணைக்கூடிய திணைக்களம்	-	295	1,369	1,540	1,535	1,596	1,660	1,674	1,982	2,178	2,493	2,532	-	197	2,336	350	2,686
303	புலனாய்ச்சு திணைக்களம்	494	919	1,117	1,708	1,769	1,913	2,403	3,303	3,749	4,248	6,080	6,973	2,900	-	9,873	1,294	11,167
304	வணிக அலகுகள் திணைக்களம்	2,218	7,019	7,679	9,621	10,726	11,919	13,009	14,358	17,108	18,404	31,404	40,304	4,763	-	45,067	4,989	50,056
305	பலாபலா சிறு பணிச்செய்கை புனாமைப்புத் திணைக்களம்	49	298	741	741	1,089	1,344	1,544	1,788	2,016	2,024	2,316	2,316	-	-	2,316	-	2,316
306	இலங்கை புலனாய்ச்சுத் திணைக்களம்	-	5,839	9,751	10,185	22,307	26,950	31,824	42,577	60,802	77,839	117,305	155,061	41,046	-	196,107	42,647	238,754
307	கூட்டுறவு அலகுகள் திணைக்களம்	-	1,998	7,658	12,317	18,886	22,139	22,713	23,818	33,051	38,313	41,714	46,217	4,534	-	50,750	3,040	53,790
308	தூய்மைத் திணைக்களம்	26,557	45,544	52,744	55,100	89,712	98,470	108,286	120,230	130,522	142,217	156,137	201,137	29,301	-	230,438	31,848	262,286
309	கூட்டுறவுத் திணைக்களம்	-	1,244	4,035	13,216	22,450	28,072	30,979	32,432	34,450	36,780	38,224	38,983	798	42	39,740	1,344	41,083
310	அரசாங்க தொழிலாளர் திணைக்களம்	240	1,010	1,872	2,843	3,305	3,942	4,439	4,928	5,926	6,867	7,692	11,658	1,989	-	13,647	2,534	16,181
311	தேசிய மொத்த திட்டமிடல் திணைக்களம்	1,524	2,398	3,615	5,088	5,988	6,093	6,194	6,492	6,541	6,600	6,800	11,245	486	24	11,707	1,000	12,707
320	மக்கள் பாதுகாப்புத் திணைக்களம்	-	-	-	26,075	44,651	63,110	70,594	78,093	85,092	92,588	110,756	145,745	21,523	-	167,268	15,721	182,988
322	தேசிய தரவரிசைப் பூங்கா திணைக்களம்	-	-	-	-	462	462	759	1,201	1,637	2,146	2,713	3,294	2,260	-	5,554	3,231	8,784
323	சட்ட அலகுகள் திணைக்களம்	-	-	-	-	-	225	685	867	925	1,283	1,452	(1,637)	228	-	(1,410)	-	(1,410)
324	முன்னாள் திணைக்களம்	-	-	-	-	-	179	310	657	662	799	937	890	234	1	1,124	175	1,299
325	இலங்கை கரையோர பாதுகாப்புத் திணைக்களம்	-	-	-	-	-	875	6,085	11,049	14,280	15,969	19,050	25,026	2,459	-	27,485	2,386	29,871
326	சமுதாய சார் சிறிதூத்தி திணைக்களம்	-	-	-	-	-	-	3,433	3,569	5,626	10,093	16,885	17,735	3,186	475	20,446	2,820	23,267
327	கணி பாதுகாப்புத் திணைக்களம்	-	-	-	-	-	-	-	1,512	3,160	5,137	7,884	10,257	2,180	286	12,152	2,361	14,513
328	மனித வள மற்றும் வேலைப்பாடு திணைக்களம்	-	-	-	-	-	-	-	18,718	15,238	15,835	16,323	14,948	871	741	15,078	479	15,557
329	தகவல் தொழில்நுட்ப முகாமத்துவ திணைக்களம்	-	-	-	-	-	-	-	-	-	-	111	266	324	758	(168)	229	61
331	திருமலர் அலகுகள் திணைக்களம்	-	-	-	-	-	-	-	-	-	-	8,293	9,940	-	-	18,233	9,740	27,972
332	தேசிய சமுதாய நிறுவனங்கள் திணைக்களம்	-	-	-	-	-	-	-	-	-	-	4,071	9,764	-	-	13,835	992	14,827
மொத்தம்		2,501,603	4,751,376	7,070,310	11,149,424	12,108,851	13,163,434	15,960,294	18,556,448	20,739,841	23,218,959	29,751,769	38,027,178	5,500,948	659,735	42,868,391	5,687,461	48,555,851

அட்டவணை 1 - 2004.01.01 இலிருந்து கொள்வனவு செய்யப்பட்ட அரைப்பக்கடிய சொத்துக்கள்
2103 - இயந்திரங்கள்

நிறுவனத்தின் பெயர்	ரூப. 1000															
	2004	2005	2006	2007	2008	2009	2010	2011	2012	2013	2014	2015	2016	2017		
1 அந்நேரத் துணைப்பிடி	3,000	9,582	420,875	452,978	516,455	667,404	867,280	949,593	1,042,708	1,223,481	1,391,473	1,477,698	87,569	1,565,268	143,461	1,708,728
2 பிழை அமைச்சர்	2,880	59,564	63,902	68,949	77,634	80,633	81,876	86,834	87,072	87,831	88,518	89,000	11,374	100,372	13,702	114,074
3 விநோத தொழில்நுட்பக் கள செயலாளர்கள் (பிஜேஃப். அமைச்சர்கள்)	-	-	-	-	-	-	-	2,163	3,985	7,077	10,973	10,973	-	10,973	-	10,973
4 மீட்புப் நிதியைப் நிதிப்பிடி	2,084	2,517	3,638	4,347	4,347	4,347	5,294	5,914	5,914	6,711	6,711	6,852	592	2,594	2,730	5,324
5 அமைச்சரவை அலுவலகம்	400	981	1,618	2,069	2,208	2,930	3,293	3,293	3,293	3,293	3,293	3,293	3,823	17,549	480	18,029
6 அரசாங்க சேவை அமைச்சு	-	-	98	134	177	609	792	1,766	1,766	2,638	2,927	3,367	2,041	3,367	2,136	5,503
7 நீதிச் சேவை அமைச்சு	152	1,006	1,534	1,534	1,557	1,596	1,621	1,621	1,709	1,732	2,185	2,722	2,041	4,763	845	5,607
8 தேசிய போலீஸ் அமைச்சு	165	1,006	1,534	1,534	1,557	1,596	1,621	1,621	1,709	1,732	2,185	2,722	2,041	4,763	845	5,607
9 நிர்வாக மேலாண்மைப் நிதிமன்றம்	1,656	2,521	4,001	4,545	4,693	4,693	4,693	4,693	4,693	4,693	4,693	4,693	654	9,419	467	9,887
10 இலங்கை அமைச்சு செயல்படுத்தக்கூடிய விவரணை செயல்படுத்தக்கூடிய அமைச்சு	69	177	397	477	506	506	1,202	1,660	2,110	2,176	2,461	2,461	835	3,289	833	4,122
11 நிதி அமைச்சு அலுவலகம்	-	-	25	29	38	533	533	481	505	797	1,294	1,437	24	1,461	94	1,554
12 தேசிய கல்வி அமைச்சு	-	-	-	-	421	439	582	706	781	868	960	960	960	960	960	960
13 இலங்கை மனித உரிமைகள் அமைச்சு	-	-	-	5,799	5,799	5,799	5,799	5,799	17,673	20,173	22,673	22,673	-	22,673	-	22,673
14 சட்டமன்ற அமைச்சு	562	562	562	562	562	562	562	562	562	562	562	562	562	562	562	562
15 சட்டமன்றத் திணைக்களம்	6,900	7,425	9,492	10,992	21,399	28,672	79,909	105,963	130,082	144,971	172,043	197,553	35,066	225,926	10,200	236,125
16 பாராளுமன்றம்	-	-	-	-	461	1,131	1,131	1,131	1,131	1,131	1,131	1,131	-	1,131	247	1,378
19 பாராளுமன்ற எதிர்க்கட்சித் தலைவரின் அலுவலகம்	-	-	-	-	58,055	63,339	67,404	75,084	78,113	83,536	105,077	121,194	31,803	150,718	47,898	198,616
20 தேர்தல் திணைக்களம்	-	-	5,006	51,198	58,055	63,339	67,404	75,084	78,113	83,536	105,077	121,194	31,803	150,718	47,898	198,616
21 கணக்காய்வாளர் நாயகம்	-	-	-	-	-	-	-	-	-	-	-	7,002	-	7,002	16,647	23,649
24 தேசிய கொள்வனவு அமைச்சு	3,673	4,970	5,432	7,630	8,204	8,673	9,292	9,901	11,158	12,271	13,453	15,200	2,924	18,124	493	18,617
25 எல்லை நிர்வாக அமைச்சு	14	312	562	4,618	5,075	5,124	9,356	9,208	9,511	12,761	13,638	41,333	57,802	99,134	51,683	150,817
101 பொருளாதார அமைச்சு	5,311	14,579	19,476	119,084	664,468	674,558	689,933	727,193	791,802	892,999	908,817	924,266	23,358	947,624	31,099	978,723
102 நிதி மன்றம்	-	-	-	-	-	-	-	-	-	-	-	-	-	-	-	-
103 பாராளுமன்ற அமைச்சு	-	-	-	-	-	-	-	-	-	-	-	-	-	-	-	-
104 தேசிய கொள்வனவு அமைச்சு	-	-	-	-	-	-	-	-	-	-	-	-	-	-	-	-
105 பொருளாதார அமைச்சு	-	-	-	1,216	2,318	3,486	5,281	7,086	2,576,790	6,639,064	6,647,127	6,647,127	-	6,647,127	-	6,647,127
106 அன்றாடம் அமைச்சு	-	-	2,431	19,108	20,402	20,934	22,104	22,650	23,642	26,035	147,847	151,253	11,716	162,969	74,929	237,898
108 தலைச் சேவை அமைச்சு	-	1,234	5,168	5,333	5,333	5,333	6,440	8,214	10,187	13,121	14,294	14,294	-	14,294	-	14,294
108 தலைச் சேவை அமைச்சு	-	-	-	-	-	-	-	-	-	-	-	-	-	-	-	-
110 தேர்தல் அமைச்சு	-	75	311	791	1,012	1,012	1,012	1,012	1,012	1,099	1,099	2,763	40,143	42,907	15,696	58,603
111 கனடா அரசாங்கம் மற்றும் சிபிஐ	-	-	-	311,773	311,773	965,166	2,555,472	4,968,230	7,025,413	10,970,772	15,140,039	21,495,254	6,544,517	28,030,902	7,821,891	35,852,793
112 கொள்வனவு அமைச்சு	-	5,242	13,743	17,307	28,261	40,019	60,690	72,445	85,871	103,142	115,407	124,194	24,563	148,757	15,763	164,520
114 பொருளாதார அமைச்சு	78,900	78,900	80,878	82,936	84,845	86,175	87,364	91,821	94,489	95,945	97,400	97,400	-	97,400	-	97,400
114 அமைச்சு	-	-	-	-	-	-	-	-	-	-	-	-	-	-	-	-
114 அமைச்சு	-	-	-	-	-	-	-	-	-	-	-	-	-	-	-	-
115 பொருளாதார அமைச்சு	-	-	1,606	3,558	4,669	4,876	4,937	4,937	4,937	4,937	4,916	4,916	-	4,916	-	4,916
116 கட்டுமான அமைச்சு	-	1,160	3,379	4,209	6,337	7,771	12,874	14,486	14,567	16,275	19,690	19,690	-	19,690	-	19,690
117 பொருளாதார அமைச்சு	543	1,597	3,680	45,280	46,353	48,112	83,402	83,402	83,398	86,705	133,534	133,534	-	133,534	-	133,534
117 உள் அமைச்சு	38	1,217	2,289	76,072	1,021,632	1,663,408	1,970,654	2,181,066	2,678,580	2,699,382	2,705,998	2,709,201	4,766	2,713,967	6,144	2,720,111
118 கட்டுமான அமைச்சு	-	-	-	-	-	-	-	-	-	-	-	-	-	-	-	-
119 மின்சார அமைச்சு	-	-	-	-	-	135	1,825	3,426	4,000	7,575	19,696	19,696	-	19,696	-	19,696
119 மின்சார அமைச்சு	-	-	-	-	-	-	-	-	-	-	-	-	-	-	-	-
119 மின்சார அமைச்சு	-	-	-	-	-	-	-	-	-	-	-	-	-	-	-	-

அட்டவணை 1 - 2004.01.01 இலிருந்து கோள்வளை செய்யப்பட்ட அசையக்கூடிய சொத்துக்கள்
2103 - இயந்திரங்கள்

நிறுவனத்தின் பெயர்	குறியிடப்பட்ட ஆண்டுகளில் செயல்பட்ட அட்டவணை												2017 மீத	
	2004	2005	2006	2007	2008	2009	2010	2011	2012	2013	2014	2015		2016
120 சிறுவர் அபிவிருத்தி மன்றம் ஊழல்க்கை அமைச்சு	57	2,429	2,499	3,402	3,787	4,033	4,837	5,036	5,334	6,764	8,731	8,731	8,731	8,731
120 மகளிர் மற்றும் சிறுவர் அலுவலகம் அமைச்சு	-	-	-	-	-	-	-	-	-	-	-	4,194	1,200	5,394
121 பொது நிகழ்ச்சி மற்றும் உள்நாட்டு அலுவலகம் அமைச்சு	270	1,685	4,353	11,206	18,089	19,078	23,835	25,846	105,641	142,156	178,310	178,310	178,310	178,310
121 உள்நாட்டு அலுவலகம் அமைச்சு	-	-	-	-	-	-	-	-	-	-	-	54,342	59,738	101,742
122 பொது சமூக மற்றும் தகவல் அமைச்சு	-	3,186	5,386	11,000	13,302	15,241	17,127	18,760	23,546	25,429	27,829	27,829	27,829	27,829
122 பாராளுமன்ற மற்றும் உள்நாட்டு அலுவலகம் அமைச்சு	214	654	1,653	2,756	4,120	5,190	6,338	6,753	9,804	12,916	16,271	16,271	16,271	16,271
123 நியமன மற்றும் சேவைகள் அமைச்சு	-	-	-	-	-	-	-	-	-	-	-	-	-	-
123 விவகார மற்றும் நியமனத்துறை அமைச்சு	-	-	-	-	-	-	-	-	-	-	-	-	3,982	897
124 சமூக சேவைகள் அமைச்சு	-	-	5,517	9,904	10,183	10,432	12,365	13,538	14,315	15,797	19,181	19,181	19,181	19,181
124 சமூக அலுவலகம் மற்றும் தகவல் அமைச்சு	-	-	-	-	-	-	-	-	-	-	-	3,900	3,983	7,884
126 கல்வி அமைச்சு	9,837	45,340	90,051	146,540	155,213	161,110	174,649	190,290	197,296	215,397	241,394	294,807	155,846	450,653
127 தொழில் உறவுகள் விவகாரத்துறை அமைச்சு	-	5,707	14,407	30,388	32,706	36,649	40,145	42,276	43,271	47,080	50,280	50,280	50,280	50,280
128 கிராமிக் கைத்தொழில் அமைச்சு	495	495	2,337	3,474	5,281	6,726	10,279	14,232	14,750	14,982	18,486	18,486	18,486	18,486
130 உள்நாட்டு மற்றும் மரண சபைகள் அமைச்சு	-	-	-	-	-	-	-	-	-	-	-	-	-	-
130 பொது நிகழ்ச்சி மற்றும் குடிமகன்தலை அமைச்சு	-	-	-	-	-	-	-	-	-	-	-	31,098	8,702	8,977
133 தொழில்நுட்ப அமைச்சு	-	-	-	4,583	10,479	15,783	21,667	27,789	32,089	36,364	39,882	39,882	39,882	39,882
134 தேசிய பொருள்கள் சமூக அமைச்சு	-	203	1,090	1,436	1,705	2,035	5,483	6,086	12,821	14,198	16,624	16,624	16,624	16,624
135 பொருள்தொழில் அமைச்சு	-	-	-	-	-	-	-	-	-	-	-	22	1,089	1,111
136 விவகாரத்துறை அமைச்சு	-	-	-	-	331	1,022	4,759	9,205	11,083	22,567	31,638	40,989	8,416	49,405
138 சிறை மற்றும் தண்டனை அமைச்சு	-	221	368	563	1,798	2,452	9,488	12,024	13,719	16,825	19,616	19,616	19,616	19,616
139 சுற்றுச்சூழல், நிகழ்ச்சிகள் அமைச்சு	3,454	4,042	4,976	10,156	34,873	68,560	129,589	134,259	134,658	135,169	136,705	136,705	136,705	136,705
140 கல்வி அமைச்சு	-	-	1,914	3,117	4,078	6,328	8,540	9,979	12,536	14,624	18,449	18,449	18,449	18,449
140 மது மற்றும் சிறை அமைச்சு	-	-	-	-	-	-	-	-	-	-	-	-	991	(2,170)
142 தேசிய பொருள்கள் அமைச்சு	-	1,291	2,875	5,264	6,384	10,198	11,980	15,190	17,913	21,391	23,428	23,428	23,428	23,428
143 பாராளுமன்ற அலுவலகம் அமைச்சு	150	150	186	322	399	453	1,312	1,359	1,260	2,050	2,050	2,050	2,050	2,050
145 மின் குடியேற்ற அமைச்சு	-	-	529	17,210	19,506	25,642	27,040	28,698	30,067	31,389	32,892	32,892	32,892	32,892
145 சிறை அமைச்சு	-	-	-	-	-	-	-	-	-	-	1,413	1,571	1,805	4,779
147 மது மற்றும் சிறை அமைச்சு	434	434	2,334	4,689	7,313	10,047	12,907	15,276	15,317	15,458	18,319	19,661	53	1,300
149 கைத்தொழில் அமைச்சு	-	-	-	-	-	-	-	-	-	-	-	-	-	-
151 தொழில் அமைச்சு	-	-	-	-	-	-	-	-	-	-	-	-	3,295	4,410
152 சுற்றுச்சூழல் அமைச்சு	-	-	-	591	812	935	1,024	1,142	1,312	1,611	1,950	1,950	1,950	1,950
153 நியமன மற்றும் மரண சபை அமைச்சு	-	-	-	-	12,922	15,907	15,907	15,907	15,907	15,907	15,907	15,907	1,000	16,907
154 தேசிய பொருள்கள் அமைச்சு	-	-	-	-	-	-	-	-	-	-	-	120	1,161	1,280

அட்டவணை 1 - 2004.01.01 இலிருந்து சென்னை செயல்பட்ட அமைப்புகளின் செயல்திட்டம்
2103 - இயந்திரங்கள்

நிறுவனத்தின் பெயர்	ரூ. 1000															
	2004	2005	2006	2007	2008	2009	2010	2011	2012	2013	2014	2015	2016	2017		
155 மாகாண சபைகள் மற்றும் உள்ளூராட்சி அமைச்சு	-	-	-	-	-	-	-	-	-	-	-	2,162	1,406	3,568	1,618	5,187
156 இளைஞர் விவகார திணை அமைச்சு	2,282	9,085	13,211	17,027	17,910	18,148	18,417	19,441	19,641	25,311	243,135	243,135	-	-	-	243,135
157 தேசிய கலாச்சார அமைச்சு	-	-	-	-	-	-	-	-	-	-	-	-	2,668	-	2,668	5,261
158 அரசு தொழில் முயற்சிகள் அமைச்சு	-	-	-	-	-	-	-	-	-	-	-	2,317	9,007	-	11,324	12,650
159 கற்றல்வள அமைச்சு	-	-	-	-	-	-	-	-	-	-	-	1,757	1,744	-	3,501	4,001
160 கற்றல் மற்றும் புத்தகங்களை விற்கும் அமைச்சு	438	7,715	9,311	10,881	12,844	14,782	17,481	33,301	39,960	46,637	52,642	52,642	-	-	52,642	8,368
161 மக்கள் அறிவித்தல் மற்றும் கற்றல் அமைச்சு	-	-	-	-	-	-	-	-	-	-	-	1,908	2,391	-	4,299	4,069
162 மதுவாரிய அமைச்சு	-	-	-	-	-	-	-	-	-	-	-	42	1,430	-	1,472	2,997
163 உள்நாட்டு அமைச்சு	-	-	-	-	-	-	-	-	-	-	-	10,448	10,960	-	21,408	25,501
164 உள்நாட்டு அமைச்சு	-	-	-	-	-	-	-	-	-	-	-	5,305	9,808	-	15,113	33,060
165 தேசிய நல அமைச்சு	-	-	-	-	-	-	-	-	-	-	-	488	8,358	-	8,847	12,671
166 நீர் வழங்கல் மற்றும் வடிகால் அமைச்சு	-	-	-	3,256	4,244	5,251	7,264	7,837	8,423	9,204	10,913	10,913	-	-	10,913	6,575
167 நகர திட்டமிடல் மற்றும் நிர்வாக அமைச்சு	-	-	-	-	-	-	-	-	-	-	-	2,228	2,230	224	4,234	2,340
168 விநியோக அமைச்சு	-	-	-	-	-	-	-	-	-	-	-	-	3,309	-	3,309	424
169 உள்நாட்டு அமைச்சு	-	-	-	3,667	5,212	5,338	5,893	6,559	7,082	11,683	14,175	14,175	-	-	14,175	14,175
170 அமைச்சு	-	-	-	-	-	-	3,135	6,061	7,226	9,566	11,311	11,311	-	-	11,311	11,311
171 அமைச்சு	-	-	-	-	-	-	4,173	5,515	6,161	10,626	13,999	13,999	-	-	13,999	13,999
172 அமைச்சு	-	-	-	3,349	3,618	3,962	4,040	4,815	5,720	8,194	9,422	9,422	-	-	9,422	9,422
173 அமைச்சு	-	-	-	-	-	-	-	3,074	3,914	5,662	7,161	7,161	-	-	7,161	7,161
174 அமைச்சு	-	-	-	-	-	-	-	-	-	-	2,423	1,983	405	-	4,001	6,340
175 அமைச்சு	-	-	-	-	-	-	-	6,174	11,023	18,405	20,957	20,957	-	-	20,957	20,957
176 அமைச்சு	-	-	-	-	-	-	-	5,653	6,051	6,051	6,776	6,776	-	-	6,776	6,776
177 அமைச்சு	-	-	-	-	-	-	-	11,921	17,029	12,812	15,569	15,569	-	-	15,569	15,569
178 அமைச்சு	-	-	-	-	-	-	-	2,412	2,415	2,417	2,417	2,417	-	-	2,417	2,417
179 அமைச்சு	-	-	-	-	-	-	-	2,099	6,592	7,728	10,021	10,021	-	-	10,021	10,021
180 அமைச்சு	-	-	-	4,372	6,070	6,205	6,205	7,344	7,353	7,443	7,573	7,573	-	-	7,573	7,573
181 அமைச்சு	-	-	-	-	-	-	-	-	-	-	-	-	-	-	-	-
182 அமைச்சு	-	-	-	-	-	-	-	-	-	-	-	-	-	-	-	-
183 அமைச்சு	-	-	-	-	-	-	-	1,366	3,595	6,152	6,448	6,448	-	-	1,073	1,357
184 அமைச்சு	-	-	-	-	-	-	-	404	1,620	1,620	3,344	3,344	-	-	3,344	3,344
185 அமைச்சு	-	-	-	-	-	-	-	5,983	9,209	11,098	13,595	13,595	-	-	13,595	13,595
186 அமைச்சு	-	-	-	-	-	-	-	-	-	-	-	-	-	-	-	-
187 அமைச்சு	-	-	-	-	-	-	-	-	-	-	-	-	-	-	-	-
188 அமைச்சு	-	-	-	-	-	-	-	-	-	-	-	-	-	-	-	-

அட்டவணை 1 - 2004.01.01 இலிருந்து கொள்வனவு செய்யப்பட்ட அசையக்கூடிய சொத்துக்கள்
2103 - இயந்திரங்கள்

நிறுவனத்தின் பெயர்	ரூ.ர. 1000													
	2004	2005	2006	2007	2008	2009	2010	2011	2012	2013	2014	2015	2016	2017
189 கல்விக்கான அமைச்சு	-	-	-	-	-	-	-	-	-	-	4,928	4,928	-	4,928
190 சட்ட ஒழுங்குகள் அமைச்சு	-	-	-	-	-	-	-	-	-	-	100,947	100,947	-	100,947
192 சட்டமன்ற ஒழுங்குகள் மற்றும் அமைச்சு	-	-	-	-	-	-	-	-	-	-	51,045	51,045	3,754	91,783
193 தொழில் மற்றும் தொழில்நுட்ப உறவுகள் அமைச்சு	-	-	-	-	-	-	-	-	-	-	1,865	1,865	402	3,785
194 தொலைநகல் தொழிற்சாலை மற்றும் மத்திய உட்கட்டமைப்பு வசதிகள் அமைச்சு	-	-	-	-	-	-	-	-	-	-	-	(1,599)	2,194	594
195 திறமறை அபிவிருத்தி சிவகேசர வந்த அமைச்சு	-	-	-	-	-	-	-	-	-	-	-	-	972	972
196 விவகார தொழில்நுட்ப மற்றும் ஆராய்ச்சி அமைச்சு	-	-	-	-	-	-	-	-	-	-	-	1,662	19,982	21,644
197 நிதிக் அபிவிருத்தி மற்றும் தொழில் பயிற்சி அமைச்சு	-	-	-	-	-	-	-	-	-	-	-	4,255	177,322	143,696
198 நிபுணர் மற்றும் நீர் வள முகாமத்தின் அமைச்சு	-	-	-	-	-	-	-	-	-	-	-	720	1,350	2,070
199 ஆரம்ப கைத்தொழில் அமைச்சு	-	-	-	-	-	-	-	-	-	-	-	859	1,953	2,812
201 தொழில் அமைச்சு	-	-	-	-	-	-	-	-	-	-	1,427	2,093	257	2,355
202 மணலிக் கல் கைத்தொழில் அமைச்சு	867	1,648	1,648	1,901	1,908	1,993	2,121	2,246	2,297	2,692	2,886	4,557	794	14
203 கிரிஸ்தம் மத ஆலயங்கள் திணைக்களம்	-	-	-	-	180	395	397	397	397	397	397	452	313	140
204 இந்துமத கைத்தொழில் அமைச்சு	-	-	-	-	103	175	460	2,508	2,607	2,624	3,124	3,373	270	3,643
205 பொது நலத்துறை பொருளியல் திணைக்களம்	319	319	319	1,116	1,667	1,734	1,766	2,083	2,052	2,949	3,488	4,447	500	391
206 கைத்தொழில் அமைச்சு	-	504	1,435	3,349	6,820	7,625	15,983	18,782	21,500	21,855	22,681	25,881	2,315	28,196
207 தொழில்நுட்ப அமைச்சு	2,976	4,195	4,534	5,290	5,672	5,817	8,148	11,004	14,124	25,203	29,093	34,681	2,987	37,668
208 தொழில்நுட்ப அமைச்சு	5,982	7,038	7,437	7,998	8,351	8,555	8,814	9,170	9,483	9,883	10,220	12,479	1,144	13,624
209 தொழில்நுட்ப அமைச்சு	4,846	6,705	6,958	13,414	17,639	19,810	29,258	34,563	36,439	41,391	59,541	70,295	2,054	72,349
210 தொழில்நுட்ப அமைச்சு	-	10,860	20,057	38,115	45,933	50,058	55,567	58,233	61,859	63,337	67,452	69,297	4,920	74,217
211 அரசு அமைச்சு	-	17,016	60,077	156,533	263,018	288,300	377,749	451,279	480,917	567,179	641,300	746,598	50,851	797,450
212 மின்சார திணைக்களம்	-	5,096	10,097	11,860	14,001	16,462	17,871	19,438	21,015	35,526	123,539	124,002	127,943	251,946
213 கல்வி அமைச்சு	8	8	8	8	391	803	899	1,853	2,633	3,332	4,878	8,201	6,127	14,327
215 தொழில்நுட்ப அமைச்சு	41,559	64,575	95,602	103,292	123,825	124,666	126,626	139,599	188,215	193,059	231,767	247,104	22,717	269,821
216 அரசு அமைச்சு	-	-	44	823	1,737	2,072	2,387	2,736	3,112	4,397	4,945	6,378	1,424	7,802
217 தொழில்நுட்ப அமைச்சு	600	886	890	1,117	1,246	1,489	1,926	2,006	2,006	2,006	1,962	1,962	-	1,962
218 தொழில்நுட்ப அமைச்சு	-	-	-	-	-	-	-	-	-	17	17	17	-	17
219 தொழில்நுட்ப அமைச்சு	2,188	2,835	21,873	39,890	39,890	45,413	70,323	82,860	99,834	101,750	102,515	103,472	2,748	106,220
220 தொழில்நுட்ப அமைச்சு	413	3,054	7,862	11,475	15,246	15,623	24,894	34,631	39,609	42,467	54,250	59,704	9,195	68,899
221 தொழில்நுட்ப அமைச்சு	15,663	29,885	43,561	185,489	205,913	230,310	290,114	345,021	447,015	537,696	604,677	691,476	37,446	728,433
222 தொழில்நுட்ப அமைச்சு	-	28,065	74,013	386,758	870,410	1,550,750	2,517,378	3,085,240	3,989,299	4,334,513	4,906,381	5,511,794	597,457	6,106,614
223 தொழில்நுட்ப அமைச்சு	323,588	323,588	666,588	894,077	928,750	982,547	1,484,745	2,254,210	2,784,003	3,241,990	3,421,018	4,245,371	406,513	108,692
224 தொழில்நுட்ப அமைச்சு	36,796	62,945	73,963	2,579,612	7,219,045	8,506,253	8,685,561	14,770,740	15,807,816	16,134,350	16,858,115	17,677,069	571,106	18,238,203
225 தொழில்நுட்ப அமைச்சு	-	-	-	442,799	442,799	442,799	745,900	874,057	1,000,547	1,309,478	1,473,814	1,684,390	179,165	1,863,554
226 தொழில்நுட்ப அமைச்சு	23,720	24,915	112,550	158,583	197,979	217,589	226,947	233,112	251,241	238,452	249,421	256,319	42,716	28,781
227 தொழில்நுட்ப அமைச்சு	667	3,237	4,995	12,451	13,136	14,570	16,070	17,528	20,544	24,509	32,898	35,178	3,458	1,970
229 தொழில்நுட்ப அமைச்சு	-	-	-	-	-	-	-	-	-	-	-	-	7,340	7,000
232 தொழில்நுட்ப அமைச்சு	5,666	10,092	16,537	22,808	27,781	39,448	48,265	52,929	59,644	110,491	131,754	139,215	36,992	176,207
233 தொழில்நுட்ப அமைச்சு	-	-	-	-	-	-	-	-	-	9,584	51,743	161,345	44,106	205,451

அட்டவணை 1 - 2004.01.01 இலிருந்து கொள்வனவு செய்யப்பட்ட அலகைக்கடிய சொத்துக்கள்
2103 - இயந்திரங்கள்

நிறுவனத்தின் பெயர்	2017															
	2004	2005	2006	2007	2008	2009	2010	2011	2012	2013	2014	2015	2016	2017		
234 உயர் நிதியைப் பரிசீலனை	-	-	-	-	-	-	-	-	-	600	2,036	4,460	1,838	6,298	12,397	
236 அரசு கரும் மெய்நீர் திணைக்களம்	676	1,876	2,475	2,475	2,509	2,678	2,678	2,872	3,049	4,643	5,311	6,090	989	7,062	8,184	
237 தேசிய திட்டமிடல் திணைக்களம்	-	-	3,334	3,334	3,334	3,334	3,334	3,334	3,334	3,334	3,334	3,334	-	3,334	3,334	
238 அறிவுரைக் கொள்கைத் திணைக்களம்	-	-	1,555	2,351	2,464	3,815	3,815	3,815	3,961	3,961	3,910	3,910	-	3,910	3,910	
239 கொள்வனவு வளங்கள் திணைக்களம்	-	-	-	-	-	-	-	-	-	-	-	6,089	917	3,265	4,974	
240 தேசிய வரவு செலவுத்திட்டத் திணைக்களம்	3,293	6,339	11,764	13,934	14,389	14,389	14,389	14,373	14,373	14,373	14,373	14,373	-	14,373	14,373	
241 பொது தொழில் முயற்சிகள் திணைக்களம்	-	-	-	-	922	916	916	916	916	916	916	916	-	916	916	
242 முகாமைத்துவ சேவைகள் திணைக்களம்	-	-	-	-	-	110	110	110	110	110	110	110	-	110	110	
243 அபிவிருத்தி நிதி திணைக்களம்	-	-	33	33	33	33	33	33	33	33	33	(7)	-	(7)	(7)	
244 வணிக வரி முறல்க்குக் கொள்கைகள் திணைக்களம்	-	-	1,964	2,958	2,958	2,967	2,967	2,993	3,434	5,078	6,437	8,986	1,290	9,328	9,442	
245 அரசு பொது நிதித் திணைக்களம்	-	178	178	178	178	178	178	178	178	178	178	178	-	178	178	
246 உள்நாட்டு இறவைத் திணைக்களம்	3,381	7,913	31,922	64,312	77,899	93,098	101,998	101,998	107,958	142,540	142,540	142,540	-	142,540	142,540	
247 இலங்கைக் கப்பல்	-	14,983	14,983	2,046,228	2,046,228	2,046,228	2,131,293	2,140,598	2,142,379	2,148,817	2,152,687	23,999	-	2,176,685	34,333	
248 மதுவாரித் திணைக்களம்	293	680	2,615	6,485	10,447	12,353	12,743	12,748	13,242	13,682	14,009	14,596	481	15,077	15,152	
249 திறவுகோல் முயற்சித் திணைக்களம்	-	-	-	1,318	2,457	2,457	2,457	2,435	1,854	1,854	1,415	(607)	-	(3,297)	(3,297)	
250 அரசு கணக்குகள் திணைக்களம்	500	1,501	1,648	1,648	1,648	1,648	1,648	1,648	1,648	1,648	1,648	1,648	-	4,477	4,477	
251 விவகாரத்திட்டத் திணைக்களம்	653	1,390	2,182	4,670	16,711	50,711	51,207	51,259	52,022	52,497	54,417	55,327	1,465	56,792	58,755	
252 சமூகநல அமைச்சு மற்றும் புலிவிபரத் திணைக்களம்	1,002	4,415	6,212	16,230	22,958	33,569	33,569	33,569	33,569	38,553	38,553	54,146	250	54,396	56,025	
253 ஒப்பந்தப்படித் திணைக்களம்	237	299	299	1,978	4,363	6,883	12,580	15,748	16,453	31,216	95,516	99,010	4,322	29,266	74,065	
254 பதிவரைப் நபர்கள் திணைக்களம்	-	-	357	1,091	3,488	5,390	9,023	12,229	14,002	24,319	35,728	45,531	9,981	-	55,511	61,529
255 செருமிய மனிடல் செயலாளர்	-	-	172	30,169	32,622	36,695	41,092	44,087	62,548	79,384	80,699	84,908	20,973	52	105,830	21,79
256 கட்டுரை மனிடல் செயலாளர்	-	1,298	4,841	7,278	9,127	10,984	14,681	20,013	21,871	24,976	27,750	25,797	2,277	859	2,968	
257 கருத்துரை மனிடல் செயலாளர்	-	-	2,354	13,293	14,951	15,911	18,400	20,370	20,593	22,525	24,157	25,960	1,198	27,158	29,916	
258 கணிய மனிடல் செயலாளர்	47	47	1,472	2,345	4,181	5,006	7,000	8,453	9,433	10,542	12,012	13,480	1,192	14,672	16,172	
259 மத்திய மனிடல் செயலாளர்	380	380	1,879	2,756	3,496	4,512	5,902	7,883	8,768	11,741	14,700	17,655	2,399	24	20,030	
260 நடுநிலை மனிடல் செயலாளர்	1,526	2,510	4,106	4,106	5,077	7,235	9,424	11,707	12,560	14,545	16,535	18,476	1,442	19,918	21,466	
261 கல் மனிடல் செயலாளர்	274	1,088	3,939	8,785	10,610	11,759	17,186	18,185	18,629	20,099	21,654	23,323	1,390	23,440	26,427	
262 மத்திய மனிடல் செயலாளர்	14	372	1,846	2,644	4,479	6,121	8,533	10,506	12,075	13,816	15,555	17,278	837	432	17,683	
263 அமைச்சு மனிடல் செயலாளர்	400	400	2,454	2,879	3,530	5,029	5,254	5,696	6,647	7,847	9,967	10,967	788	11,756	17,753	
264 மத்திய மனிடல் செயலாளர்	-	96	2,091	3,862	5,205	5,803	6,671	8,048	8,235	8,684	9,179	9,679	900	5,983	7,400	
265 மகனார் மனிடல் செயலாளர்	-	-	-	1,678	2,051	4,000	5,698	6,194	6,553	7,792	8,827	9,868	691	10,559	12,059	
266 கல்மீய மனிடல் செயலாளர்	-	172	1,087	2,085	3,009	4,561	5,559	6,757	7,754	9,001	9,241	9,411	31	9,443	9,539	
267 முல்லைத்தலை மனிடல் செயலாளர்	-	-	1,258	3,369	3,369	4,142	6,980	10,464	11,886	22,436	29,936	40,321	5,992	46,313	48,889	
268 கிளிநொச்சி மனிடல் செயலாளர்	-	-	825	2,823	4,322	6,929	8,414	11,814	13,312	14,812	22,655	24,109	1,475	25,390	27,388	
269 மட்டக்களப்பு மனிடல் செயலாளர்	-	-	1,277	1,277	2,167	3,133	4,123	5,076	5,986	6,183	7,166	8,166	1,300	9,292	10,886	
270 அமைச்சு மனிடல் செயலாளர்	499	2,384	4,263	9,236	10,415	15,200	24,624	29,424	31,424	34,099	36,599	40,001	3,486	42,272	45,772	
271 குருநாகல் மனிடல் செயலாளர்	-	604	604	604	604	604	2,604	4,604	4,691	6,108	7,461	8,915	1,243	10,158	11,441	
272 குருநாகல் மனிடல் செயலாளர்	48	97	6,152	6,552	6,568	6,568	9,548	11,539	13,501	15,501	17,493	19,414	2,617	22,021	24,119	
273 முத்தளம் மனிடல் செயலாளர்	-	-	-	798	1,720	3,715	4,449	7,449	7,736	9,235	10,544	13,037	1,999	15,037	16,990	
274 அமைச்சு மனிடல் செயலாளர்	184	314	3,082	4,830	6,478	8,098	10,474	11,246	12,129	12,629	13,596	14,055	2,663	16,718	17,816	
275 முல்லைத்தலை மனிடல் செயலாளர்	-	101	1,637	2,133	2,133	3,828	5,521	7,575	9,418	11,922	15,135	17,576	500	18,075	18,575	
276 யுணை மனிடல் செயலாளர்	-	-	1,934	3,841	6,592	7,589	14,077	18,731	20,217	25,813	28,311	30,810	3,225	34,035	36,435	
277 கொழும்பு மனிடல் செயலாளர்	-	400	1,664	4,161	4,161	6,161	8,661	9,654	10,105	12,105	14,105	30,405	3,050	33,450	36,647	
278 இரத்தினம் மனிடல் செயலாளர்	101	176	1,444	1,559	1,879	1,879	2,408	2,408	3,406	5,406	5,406	6,833	634	7,467	7,528	
279 கோவை மனிடல் செயலாளர்	-	-	1,315	1,315	2,321	3,143	3,143	3,143	3,302	5,302	7,301	9,281	1,791	11,071	12,864	
280 கருத்திட்ட முகாமைத்துவம் மற்றும் கண்காணிப்பு திணைக்களம்	-	-	-	-	-	-	-	-	-	625	625	953	15	968	968	

அட்டவணை 1 - 2004.01.01 இலிருந்து கொள்வனவு செய்யப்பட்ட அசையக்கூடிய சொத்துக்கள்
2103 - இயந்திரங்கள்

நிறுவனத்தின் பெயர்	குறியிடப்பட்ட ஆண்டுகள்												மீத				
	2004	2005	2006	2007	2008	2009	2010	2011	2012	2013	2014	2015		2016			
281 கரூல அபிவிருத்தித் திணைக்களம்	-	-	-	14,705	17,804	31,899	39,145	53,513	65,540	72,135	92,699	92,782	-	92,782	1,275	94,057	
282 நிப்பராண திணைக்களம்	14,833	38,625	45,692	56,341	178,121	353,191	550,685	747,675	929,016	1,165,344	1,459,707	1,639,270	109,348	6	1,748,612	241,423	
283 வளைந்த திணைக்களம்	500	998	998	1,647	2,636	3,594	4,579	5,786	8,254	10,734	13,407	16,749	3,478	-	20,227	2,477	
284 வளைந்த பரதசாபுத்தி திணைக்களம்	860	1,847	2,330	3,452	131,457	132,120	132,404	133,122	133,930	135,030	146,773	147,648	1,959	-	149,607	7,153	
285 விவாயத் திணைக்களம்	4,536	5,504	17,034	52,774	58,918	65,519	87,419	110,796	135,544	157,145	238,064	272,373	31,448	1,517	302,304	320,005	
287 கணி தீர்த்துவலத்தல் திணைக்களம்	327	327	327	707	707	707	2,675	5,115	6,594	7,505	7,505	7,505	-	-	7,505	7,505	
288 நீல அனாதைத் திணைக்களம்	22,333	22,333	61,516	75,507	87,314	89,226	109,781	156,022	170,184	190,284	219,648	286,963	56,751	177	343,537	45,749	
289 ஏற்றுமதி விவாயத் திணைக்களம்	1,130	1,130	1,130	1,130	4,011	10,633	16,098	24,720	30,702	36,218	40,696	46,602	4,110	68	50,645	4,974	
290 க.நெடுமுல்லைத் திணைக்களம்	603	8,540	16,799	20,179	25,891	29,603	33,530	36,308	39,848	41,652	55,708	61,871	1,996	-	63,868	948	
291 கரையோரப் பரதசாபுத்தி திணைக்களம்	-	1,055	2,502	11,427	11,720	12,133	12,633	13,131	13,620	14,099	14,868	15,734	70,574	-	86,308	76,312	
292 விலக்கு உட்படுத்தி மறுமலர்ச்சித் திணைக்களம்	2,254	2,254	41,823	82,701	94,440	103,089	109,405	111,012	118,184	121,654	125,565	132,136	5,893	2	138,027	8,067	
293 இரப்பர் அபிவிருத்தித் திணைக்களம்	-	-	-	-	1,822	3,808	4,211	5,422	5,422	5,422	5,891	6,652	738	-	7,389	891	
294 தேசிய வளைந்திப்பல் பூங்கா திணைக்களம்	5,262	9,345	14,269	19,867	24,419	28,595	32,998	35,258	39,716	44,120	51,406	63,231	3,443	-	66,674	27,319	
295 வந்தவந்த திணைக்களம்	-	1,330	2,122	2,921	3,392	3,883	4,343	4,580	4,628	4,863	5,061	5,131	768	-	5,898	2,157	
298 அமைமீடல் அலகுகள், நிபந்தனையற்ற திணைக்களம்	10,496	41,874	78,899	119,061	140,299	142,027	176,454	205,052	208,143	210,098	231,095	250,961	8,283	-	259,244	19,971	
300 உணவு அணையாளர் திணைக்களம்	-	-	45	916	916	1,151	5,664	5,664	6,205	6,440	6,456	6,524	185	-	6,709	266	
301 கட்டிட அபிவிருத்தித் திணைக்களம்	-	-	-	-	-	-	193	193	259	696	1,069	1,307	333	-	1,640	399	
302 கட்டிட அபிவிருத்தித் திணைக்களம்	-	258	298	298	298	365	447	447	857	857	857	864	-	-	864	438	
303 புவனகைக் கைத்தொழில் திணைக்களம்	-	-	165	165	165	165	165	165	165	165	165	165	-	-	165	-	
304 வளிமண்டலவியல் திணைக்களம்	4,492	6,048	9,841	186,547	349,911	357,872	400,320	431,310	482,143	623,248	629,548	641,994	11,174	-	653,168	12,257	
306 இலங்கைப் புவியியல் திணைக்களம்	-	-	-	923	55,409	166,749	283,056	431,310	4,022,807	5,792,485	9,093,546	13,378,752	1,258,928	-	14,637,680	15,204,018	
307 கோட்டர் போக்குவரத்துத் திணைக்களம்	48	4,799	26,928	55,100	78,634	90,748	148,593	128,343	143,197	159,981	173,680	235,162	7,130	-	242,292	1,668	
308 தாயர் திணைக்களம்	48	416	70,630	76,413	93,357	97,509	104,908	111,845	123,294	136,928	150,408	167,270	7,897	-	175,167	20,717	
309 கட்டிடத் திணைக்களம்	-	-	2,650	2,650	2,650	2,650	3,164	3,613	3,927	12,345	27,550	47,122	10,046	8	57,161	11,934	
310 அரசாங்க தொழில்நுட்பத் திணைக்களம்	600	2,816	14,249	18,090	27,152	29,914	32,354	36,393	39,755	44,362	50,570	57,099	19,349	-	76,447	17,985	
311 தேசிய மொத்த திட்டமிடல் திணைக்களம்	225	1,710	3,631	5,576	5,637	5,736	5,814	5,863	5,863	5,863	5,959	5,959	112	-	6,071	523	
320 மக்கள் பரதசாபுத்தி திணைக்களம்	-	-	-	42,887	165,112	337,354	427,334	467,316	486,940	511,939	547,733	582,695	15,365	-	598,060	13,398	
322 தேசிய தரவியல் பூங்கா திணைக்களம்	-	-	-	-	270	270	561	873	1,149	1,539	2,037	2,579	22,432	-	25,011	4,287	
324 முகாமத்தின் கண்காணிப்புத் திணைக்களம்	-	-	-	-	-	233	233	422	613	1,189	1,639	2,161	630	98	2,693	1,505	
325 இலங்கை கரையோரப் பரதசாபுத்தி திணைக்களம்	-	-	-	-	-	-	23,075	49,157	60,397	70,681	75,422	81,865	8,943	-	90,808	33,038	
326 சமுதாயம் சார் சீர்திருத்த திணைக்களம்	-	-	-	-	-	-	-	-	494	979	3,292	3,992	495	-	4,487	934	
327 கணி பாவனைக் கொள்கை திட்டமிடல் திணைக்களம்	-	-	-	-	-	-	-	1,598	3,335	4,918	6,864	8,787	1,948	524	10,211	12,261	
328 டீசல் வள மறுமலர்ச்சித் திணைக்களம்	-	-	-	-	-	-	-	420	1,772	2,764	3,464	4,464	400	8	4,857	495	
329 தகவல் தொழில்நுட்ப முகாமத்தின் திணைக்களம்	-	-	-	-	-	-	-	-	-	-	936	1,709	1,482	246	2,945	40	
331 திவிருத்த அபிவிருத்தித் திணைக்களம்	-	-	-	-	-	-	-	-	-	-	-	3,826	5,317	-	9,143	936	
332 தேசிய சமுதாய நிறுவனங்கள் திணைக்களம்	-	-	-	-	-	-	-	-	-	-	-	12,121	2,807	-	14,928	813	
மொத்தம்	671,843	1,084,507	2,592,418	9,833,198	17,677,872	22,018,000	27,395,746	38,735,149	51,187,373	63,751,495	74,932,955	89,505,530	11,423,306	325,094	100,603,741	12,700,467	113,304,209

அட்டவணை 11 - அபிவிருத்தி கருத்திட்டத்திற்கான மூலதன முதலீட்டு கூற்று - 2017

தலை-இல	அமைச்சு / திணைக்களத்தின் பெயர்	கருத்திட்ட விபரம்	ஏற்பாடு (ரூபா)	செலவு (ரூபா)	ஏற்பாட்டில் செலவு %
16	பாராளுமன்றம்	ஏனைய மூலதனச் செலவுகள்	167,000,000	167,000,000	100
103	பாதுகாப்பு அமைச்சு	சிறப்பு தொடர்பு திட்டம்	206,000,000	125,421,528	61
		உபாயரீதியான பாதுகாப்புத் தொடர்பாடல் வலையமைப்பு	169,000,000	17,348,612	10
104	தேசிய கொள்கைகள் மற்றும் பொருளாதார அலுவல்கள் அமைச்சு	நிதி நகரம்	172,915,875	100,000,000	58
		பன்முகப்படுத்தப்பட்ட வரவுசெலவுத் திட்ட கருத்திட்டம்	2,316,390,000	1,970,789,969	85
		கிராமிய உட்கட்டமைப்பு அபிவிருத்தி நிகழ்ச்சித்திட்டம் (வ.செ.தி முன்மொழிவு 2016)	9,513,290,000	4,628,858,212	49
		பொகாம்பர சிறைச்சாலைப் பிரிவின் மீளமைப்பு	149,845,200	96,631,880	64
106	அனர்த்த முகாமைத்துவ அமைச்சு	வெள்ளம் மற்றும் வரட்சி நிவாரணம்	25,000,000	24,831,613	99
108	அஞ்சல், அஞ்சல் சேவைகள் மற்றும் முஸ்லீம் சமய அலுவல்கள் அமைச்சு	யாழ்ப்பாண மாவட்ட தபால் திணைக்களத்தை மேம்படுத்துதல்	10,000,000	7,790,299	78
111	சுகாதாரம், போசணை மற்றும் சுதேச மருத்துவ அமைச்சு	சேவைத் திட்டச் செயற்பாடுகள்- யுனிசெப்	3,000,000	1,014,957	34
		செய்ந் திட்ட நடவடிக்கை - யு.என்.எப்.பி.ஏ	4,000,000	279,215	7
		தொழில் நுட்ப உதவி - W.H.O.	15,000,000	9,371,307	62
		தொழில்நுட்ப உதவி - SAARC	10,000,000	2,755,673	28
		தாதியர் பயிற்சிப் பாடசாலையை தரமுயர்த்துதல்	218,624,163	218,624,162	100
		இரண்டாவது சுகாதாரத்துறை அபிவிருத்தி நிகழ்ச்சித்திட்டத்தின் கீழான செயற்பாடுகள்	106,000,000	30,557,649	29
		மாகாண சபைகளின் கீழ் வருகின்ற வைத்தியசாலைகளில் நோயாளர் பராமரிப்பு சேவைகளை வலுவூட்டுவதற்கான மருத்துவக் கழிவு முகாமை முறைமை ஒன்றை நிறுவுதல் - (இ.அ. அவுஸ்திரேலிய அரசு)	1,504,139,888	1,498,332,192	100
		தேரிவு செய்யப்பட்ட வைத்தியசாலைகளில் பார்வையாளர் அறைகள் மற்றும் மருத்துவப் பரிசோதனை அறைகளை மேம்படுத்துதல்	50,000,000	49,810,255	100
		அரசு மருந்தகக் கூட்டுத்தாபனத்தின் உற்பத்திக் கொள்ளளவை விரிவுபடுத்தலும் புனர்நிர்மாணம் செய்தலும் (இ.அ/ஐயக்கா)	60,183,126	40,800,441	68
		குருநாகல், அநுராதபுரம், யாழ்ப்பாண வைத்தியசாலைகளை தரமுயர்த்துதல்	145,000,000	85,905,414	59
		மாத்தறை, கண்டி, தெல்லிப்பளையில் புற்றுநோய் வைத்தியசாலை நிர்மாணம்	25,125,944	25,000,000	99
		ஆரம்ப நிலை சுகாதார பாதுகாப்பு செயற்பாடுகளை வலுவூட்டல் நிகழ்ச்சித்திட்டம்	175,000,000	105,849,747	60
		தொற்றல்லாத நோய்க் கட்டுப்பாடு	15,000,000	316,281	2
		ஹோமியோதிபதி முறைமையினை அபிவிருத்தி செய்தல்	7,500,000	2,349,428	31
117	உயர் கல்வி மற்றும் நெடுஞ்சாலைகள் அமைச்சு	தென் போக்குவரத்து அபிவிருத்தி கருத்திட்டம்	14,500,000	10,959,636	76

அட்டவணை 11 - அபிவிருத்தி கருத்திட்டத்திற்கான மூலதன முதலீட்டு கூற்று - 2017

தலை-இல	அமைச்சு / திணைக்களத்தின் பெயர்	கருத்திட்ட விபரம்	ஏற்பாடு (ரூபா)	செலவு (ரூபா)	ஏற்பாட்டில் செலவு %
		STDP - கொட்டாவை தொடக்கம் குருந்துகஹ்ஹெத்தக்கம் வரை (இலங்கை அரசாங்கம் - ஜெயக்கா)	42,230,000	42,227,947	100
		வெளிச் சுற்றுவட்ட நெடுஞ்சாலை (OCH -1, 11)	380,000,000	369,718,428	97
		மத்திய (வட) அதிவேகப் பாதை	764,996,000	342,949,458	45
		தெற்கு அதிவேகப் பாதை விரிவாக்கல் (மாத்தறை முதல் அம்பாந்தோட்டை வரை) (இலங்கை அரசாங்கம் - சீனா) அ	63,800,430,000	62,983,720,050	99
		வெளிச் சுற்றுவட்ட நெடுஞ்சாலை (OCH - 111) கடவத்தையிலிருந்து கெரவலபிட்டிய வரை (இலங்கை அரசு-சீனா எக்ஸிம் வங்கி)	12,163,000,000	10,706,094,086	88
		கொழும்பு - இரத்தினபுரி - பெல்மடுல்லை அதிவேக நெடுஞ்சாலை	100,000,000	92,100,000	92
		புதிய களனி பாலத்திலிருந்து அத்துருகிரிய வரைக்குமான மேல் பெருந்தெரு	75,000,000	17,162,993	23
		துறைமுகத்திற்கான மேல் பெருந்தெருக் கருத்திட்டம்	45,300,000	24,435,000	54
		வீதிப்பராமரிப்பு நம்பிக்கை நிதியம் (வீதிகளினதும் பாலங்களினதும் பராமரிப்பு)	4,000,000,000	3,638,600,000	91
		வீதித்துறை உதவிக் கருத்திட்டம்)-2 (இலங்கை அரசாங்கம் -உலக வங்கி)	11,000,000	10,941,712	99
		வடக்கு வீதி இணைப்புக் கருத்திட்டம் (இலங்கை அரசாங்கம் - ஆசிய அபிவிருத்தி வங்கி)	98,430,000	94,634,540	96
		வலையமைப்பு திட்டமீடல் மற்றும் வீதிப் பாதுகாப்பு (போக்குவரத்து முகாமைத்துவம் மற்றும் வீதிப் பாதுகாப்பு மேம்பாடு)	25,000,000	8,538,750	34
		வாகன போக்குவரத்து முகாமைத்துவம் (பாரிய கொழும்பு பிரதேசத்தில் போக்குவரத்து முகாமைத்துவம்)	25,000,000	25,000,000	100
		முன்னுரிமை வீதி புனரமைப்பும் மற்றும் மேம்படுத்துகை கருத்திட்டங்கள் 2 (இலங்கை அரசாங்கம்-சீன அபிவிருத்தி வங்கி)	570,000,000	416,013,920	73
		தேசிய நெடுஞ்சாலைகள் துறைக் கருத்திட்டம் - குறைநிரப்புக் கடன் (இலங்கை அரசாங்கம் -ஆசிய அபிவிருத்தி வங்கி)	200,000,000	196,535,022	98
		பாதை வலையமைப்பு அபிவிருத்திக் கருத்திட்டம் (இலங்கை அரசாங்கம் எஸ் எப் டி)	416,470,000	404,138,173	97
		வடக்கு வீதி ற்ணைப்புக் கருத்திட்டம் - குறைநிரப்புக் கடன் (இலங்கை அரசாங்கம் -ஆசிய அபிவிருத்தி வங்கி)	706,000,000	584,656,662	83
		பாதை வலையமைப்பு அபிவிருத்திக் கருத்திட்டம் (இலங்கை அரசாங்கம் - ஒபெக்)	209,613,550	122,572,778	58
		கொழும்பு மாவட்ட தேசிய நெடுஞ்சாலைகள் கருத்திட்டம் (இலங்கை அரசாங்கம் - ஒஎபிஐடி)	1,317,261,450	1,253,121,433	95

அட்டவணை 11 - அபிவிருத்தி கருத்திட்டத்திற்கான மூலதன முதலீட்டு கூற்று - 2017

தலை. இல	அமைச்சு / திணைக்களத்தின் பெயர்	கருத்திட்ட விபரம்	ஏற்பாடு (ரூபா)	செலவு (ரூபா)	ஏற்பாட்டில் செலவு %
		முன்னுரிமை வீதி புனரமைப்பும் மற்றும் மேம்படுத்துகை கருத்திட்டங்கள் 3 கட்டம் 1 (இலங்கை அரசாங்கம்-சீன அபிவிருத்தி வங்கி)	7,900,000,000	7,611,620,802	96
		மேல் மாகாண தேசிய நெடுஞ்சாலை கருத்திட்டம் (இலங்கை அரசாங்கம் - ஓஎப்ஐடி)	50,000,000	24,753,000	50
		பேராதனை பதுளை செங்கலடி வீதியில் பதுளையிலிருந்து செங்கலடி வரையான பகுதியை புனரமைத்தல் (இலங்கை அரசாங்கம் - ஓஎப்ஐடி)	2,045,500,000	1,984,494,990	97
		அதிவேக நெடுஞ்சாலை ரீணைப்பு மேம்படுத்தல் திட்டக் கருத்திட்டம் (இலங்கை அரசாங்கம் - ஆசிய அபிவிருத்தி வங்கி)	285,000,000	72,338,094	25
		தெற்குப் பாதை ரீணைப்புக் கருத்திட்டம் (இலங்கை அரசாங்கம் - ஆசிய அபிவிருத்தி வங்கி)	1,515,000,000	1,156,459,405	76
		தெற்குப் பாதை ரீணைப்புக் கருத்திட்டம் (இலங்கை அரசாங்கம் - ஆசிய அபிவிருத்தி வங்கி)	100,000,000	33,000,000	33
		ஒருங்கிணைந்த வீதிசெயற்பாடுகள் மற்றும் அபிவிருத்தி முதலீட்டு நிகழ்ச்சித் திட்டம் (I - வீதி) (இலங்கை அரசாங்கம்-ஆசிய அபிவிருத்தி வங்கி)	18,837,700,000	18,544,371,805	98
		முன்னுரிமை வீதி புனரமைப்பும் மற்றும் மேம்படுத்துகை கருத்திட்டங்கள் 3 கட்டம் 2 (இலங்கை அரசாங்கம்-சீன அபிவிருத்தி வங்கி)	7,200,000,000	5,991,090,683	83
		போக்குவரத்து கருத்திட்டத் தயார்படுத்தல் வசதி (இ.அ - ஆ.அ.வ)	280,000,000	92,366,809	33
		போக்குவரத்து தொடர்பு மற்றும் ஆதன முகாமைத்துவக் கருத்திட்டம் (இஅ - உ.வ)	80,000,000	63,791,426	80
		கரையோரப் பாதையினை பாணந்துறை வரை விரிவாக்கல்	150,000,000	15,000,000	10
		அரசாங்க உத்தரவாத உள்ளூர் வங்கி நிதியளிக்கப்பட்ட கருத்திட்டம் - கடன் மற்றும் வட்டிக் கொடுப்பனவுகள்	30,323,400,000	30,320,700,000	100
		அளவைகள், விசாரணைகள் மற்றும் சாத்திய ஆய்வுகள் (இலங்கை அரசாங்கம் -ஆசிய அபிவிருத்தி வங்கி)	100,000,000	51,500,000	52
		வீதிகளை அகலமாக்கலும் செம்மையாக்கலும் - கொழும்பு மாவட்டம்	598,031,000	434,267,944	73
		வீதிகளை அகலமாக்கலும் செம்மையாக்கலும் - கம்பஹா மாவட்டம்	446,120,000	321,435,178	72
		வீதிகளை அகலமாக்கலும் செம்மையாக்கலும் - களுத்துறை மாவட்டம்	317,524,000	234,492,730	74
		வீதிகளை அகலமாக்கலும் செம்மையாக்கலும் - கண்டி மாவட்டம்	356,370,000	356,369,034	100
		வீதிகளை அகலமாக்கலும் செம்மையாக்கலும் - மாத்தளை மாவட்டம்	92,792,000	46,439,521	50
		வீதிகளை அகலமாக்கலும் செம்மையாக்கலும் - நுவரெலியா மாவட்டம்	85,543,000	33,315,030	39

அட்டவணை 11 - அபிவிருத்தி கருத்திட்டத்திற்கான மூலதன முதலீட்டு கூற்று - 2017

தலை-இல	அமைச்சு / திணைக்களத்தின் பெயர்	கருத்திட்ட விபரம்	ஏற்பாடு (ரூபா)	செலவு (ரூபா)	ஏற்பாட்டில் செலவு %
		வீதிகளை அகலமாக்கலும் செம்மையாக்கலும் - மாத்தறை மாவட்டம்	296,400,000	241,636,189	82
		வீதிகளை அகலமாக்கலும் செம்மையாக்கலும் - காலி மாவட்டம்	160,384,000	128,284,578	80
		வீதிகளை அகலமாக்கலும் செம்மையாக்கலும் - அம்பாந்தோட்டை மாவட்டம்	277,522,000	277,521,021	100
		வீதிகளை அகலமாக்கலும் செம்மையாக்கலும் - யாழ்ப்பாண மாவட்டம்	188,701,000	188,700,461	100
		வீதிகளை அகலமாக்கலும் செம்மையாக்கலும் - கிளிநொச்சி மாவட்டம்	136,214,000	136,213,545	100
		வீதிகளை அகலமாக்கலும் செம்மையாக்கலும் - மன்னார் மாவட்டம்	150,000,000	121,520,800	81
		வீதிகளை அகலமாக்கலும் செம்மையாக்கலும் - வவுனியா மாவட்டம்	276,496,000	276,494,968	100
		வீதிகளை அகலமாக்கலும் செம்மையாக்கலும் - முல்லைத்தீவு மாவட்டம்	252,250,000	252,249,487	100
		வீதிகளை அகலமாக்கலும் செம்மையாக்கலும் - மட்டக்களப்பு மாவட்டம்	93,605,000	93,604,957	100
		வீதிகளை அகலமாக்கலும் செம்மையாக்கலும் - அம்பாறை மாவட்டம்	164,423,000	164,422,685	100
		வீதிகளை அகலமாக்கலும் செம்மையாக்கலும் - திருகோணமலை மாவட்டம்	109,278,000	109,277,188	100
		வீதிகளை அகலமாக்கலும் செம்மையாக்கலும் - குருநாகல் மாவட்டம்	369,013,000	369,012,445	100
		வீதிகளை அகலமாக்கலும் செம்மையாக்கலும் - புத்தளம் மாவட்டம்	296,000,000	238,788,481	81
		வீதிகளை அகலமாக்கலும் செம்மையாக்கலும் - அனுராதபுரம் மாவட்டம்	387,107,000	387,106,721	100
		வீதிகளை அகலமாக்கலும் செம்மையாக்கலும் - பொலநறுவை மாவட்டம்	279,193,000	279,192,908	100
		வீதிகளை அகலமாக்கலும் செம்மையாக்கலும் - பதுளை மாவட்டம்	180,832,000	180,829,804	100
		வீதிகளை அகலமாக்கலும் செம்மையாக்கலும் - மொனராகலை மாவட்டம்	84,037,000	50,846,929	61
		வீதிகளை அகலமாக்கலும் செம்மையாக்கலும் - கேகாலை மாவட்டம்	175,000,000	135,514,396	77
		வீதிகளை அகலமாக்கலும் செம்மையாக்கலும் - இரத்தினபுரி மாவட்டம்	150,000,000	139,395,223	93
		வாரி ஆக்கக்கூறு	714,569,000	714,567,777	100
		தேசிய சேமிப்பு வங்கி நிதி வழங்கல் கருத்திட்டம்	4,100,000,000	3,300,000,000	80
		தேசிய நெடுஞ்சாலைகளிலுள்ள சேதமடைந்த/நலிவுற்ற பாலங்களின் நிர்மாணம்	274,000,000	224,000,000	82
		பழைய பாலப் பகுதிகளை உபயோகித்து கிராமியப் பாலங்கள் நிர்மாணம்	300,000,000	157,000,000	52

அட்டவணை 11 - அபிவிருத்தி கருத்திட்டத்திற்கான மூலதன முதலீட்டு கூற்று - 2017

தலை-இல	அமைச்சு / திணைக்களத்தின் பெயர்	கருத்திட்ட விபரம்	ஏற்பாடு (ரூபா)	செலவு (ரூபா)	ஏற்பாட்டில் செலவு %
		பிராந்திய பாலங்களின் கருத்திட்டம் (இ.அ.யு.கே) கட்டம் 11	981,910,000	940,903,815	96
		தேசிய பெருந்தெருக்களில் 25 பாலங்களை மீள் கட்டமைப்பு செய்தல் (இலங்கை அரசாங்கம் - குவைத்)	277,000,000	254,559,189	92
		46 பாலங்களைப் புனரமைத்தலும் தேசிய பாதைகள் வலையமைப்பிலுள்ள பாலங்களை அகலமாக்கலும் மேம்படுத்தலும் (இலங்கை அரசாங்கம் - பிரான்ஸ்)	270,000,000	270,000,000	100
		தேசிய பாதை வலைப்பின்னலின் பாரிய பாலங்கள் நிர்மாண கருத்திட்டம் (இலங்கை அரசாங்கம் - ஜப்பான்)	2,844,500,000	2,748,332,331	97
		பேலியாகொடை - புத்தளம் பாதையில் கொச்சிக்கடை பால நிர்மாணம் (இலங்கை அரசாங்கம் - ஆஸ்திரியா)	1,394,593,500	642,825,742	46
		இரண்டாவது புதிய களனிப் பாலத்தின் நிர்மாணிப்புக் கருத் திட்டம் (இலங்கை அரசாங்கம் - ஜப்பான்)	8,200,000,000	7,543,952,952	92
		வீதி அபிவிருத்தி அதிகாரசபையில் பாலங்கள் பராமரிப்புத் தொகுதி மற்றும் பாலங்கள் மதிப்பீட்டு அலகினை நிறுவுதல் (இலங்கை அரசாங்கம் - ஜப்பான்)	27,500,000	20,161,250	73
		தத்துறை பாலம் மற்றும் வீதி புனரமைப்பு - எஸ்எம்ஊ	24,625,000	21,890,781	89
		இராஜகிரிய, பொல்கஹவல மற்றும் கனேமுல்ல மேம்பாலங்கள் நிர்மாணம் (ஸ்பெயின்)	4,204,870,000	4,060,579,730	97
		தேசிய பாதை வலைப்பின்னலின் மண்சரிவு அனர்த்தப் பாதுகாப்பு கருத்திட்டம் (இலங்கை அரசாங்கம் - ஜப்பான்)	1,548,000,000	1,353,208,217	87
		கிராமிய பாதை மீளொழுச்சி நிகழ்ச்சித்திட்டம் ரூமக நெகுமரு	1,025,000,000	293,916,191	29
		கிராமியப் பகுதிகளில் 1000 கி.மீ. நீளமான கிராமிய வீதிகளை அபிவிருத்திசெய்தல்	2,250,000,000	1,218,140,219	54
118	கமத்தொழில் அமைச்சு	சிறிய குளங்கள் மற்றும் கால்வாய் புனரமைப்பு	1,079,064,003	1,015,415,714	94
		1500 சிறிய குளங்களை மீளமைத்தல், புனரமைத்தல் மற்றும் தூர்வெடுத்தல்	3,000,000,000	526,176,747	18
119	மின்வலு மற்றும் புதுப்பிக்கத்தக்க சக்தி அமைச்சு	அரச துறைக் கட்டடங்களை பசுமைச் சக்தியாக மாற்றுதல்	350,000,000	33,517,000	10
		வறட்சிக் காலப் பகுதியில் இலங்கை மின்சார சபையினால் அனல் சக்தியினூடாக மின்சாரத்தை உற்பத்திசெய்தல்	6,000,000,000	6,000,000,000	100
		சக்தி உற்பத்தியில் உரிய தவிர்ப்பு நடவடிக்கைகள் மற்றும் ஈலங்கையில் இறுதி பாவனைத் துறை (ஜூஈஎப் /புளன்டிபி/எவ்ஏ)	137,660,000	137,659,296	100
121	உள்நாட்டலுவல்கள் அமைச்சு	தேசிய மரபுரிமை இடங்களுக்கு துப்பரவேற்பாட்டு வசதிகளை வழங்குதல் -அ-	5,000,000	4,491,177	90
123	வீடமைப்பு மற்றும் நிர்மாணத்துறை அமைச்சு	கட்டுமான உபகரண பயிற்சி நிலையத்தின் தொழில் நுட்ப பயிற்சி கட்டமைப்பினை மேம்படுத்தல்	10,000,000	10,000,000	100
		வீடமைப்புத் தொகுதிகளைப் புதுப்பித்தல்	285,000,000	285,000,000	100

அட்டவணை 11 - அபிவிருத்தி கருத்திட்டத்திற்கான மூலதன முதலீட்டு கூற்று - 2017

கலை. இல	அமைச்சு / திணைக்களத்தின் பெயர்	கருத்திட்ட விபரம்	ஏற்பாடு (ரூபா)	செலவு (ரூபா)	ஏற்பாட்டில் செலவு %
		ஐக்கிய நாடுகளின் குடியிருப்புகள் நிகழ்ச்சித் திட்டத்தினை செயற்படுத்துதல்	5,000,000	5,000,000	100
		மொறட்டுவ, லுனாவ நகர வீடமைப்புத் திட்டம் -யு.எஸ்.டி.ஏ	80,000,000	80,000,000	100
		நடுத்தர வருமான வீடமைப்பு கருத்திட்டம்	120,700,000	120,700,000	100
		மாதிரிக் கிராமங்களுக்கான உட்கட்டமைப்பு வசதிகள்	5,600,000	5,600,000	100
126	கல்வி அமைச்சு	ஏனைய மூலதனச் செலவுகள்	200,000,000	171,629,299	86
		13 வருட கட்டாய பாடசாலைக் கொள்கை	192,000,000	89,429,195	47
		பாடசாலைகளுக்கான மின்சார வசதிகளை (தேசிய மின்னணைப்பு அல்லது சூரிய சக்தியிலிருந்து) வழங்குதல்	892,000,000	691,000,000	77
		அனைத்து பாடசாலைகளுக்கும் துப்பரவேற்பாடு மற்றும் நீர் வசதிகளை ஏற்பாடு செய்தல்	2,608,000,000	2,284,097,950	88
130	பொது நிருவாக மற்றும் முகாமைத்துவ அமைச்சு	ஏனைய மூலதனச் செலவுகள்	164,615,000	145,458,432	88
136	விளையாட்டுத்துறை அமைச்சு	விளையாட்டு உட்கட்டமைப்பு அபிவிருத்தி	560,000,000	388,742,585	69
		1000 வெளிப் பாடசாலைகளில் கிரிக்கட்டை அபிவிருத்திசெய்தல்	150,000,000	65,402,494	44
		விளையாட்டுப் பாடசாலைகளின் உட்கட்டமைப்பு அபிவிருத்தி	80,000,000	12,833,433	16
140	மலைநாட்டு புதிய கிராமங்கள், உட்கட்டமைப்பு வசதிகள் மற்றும் சமுதாய அபிவிருத்தி அமைச்சு	கிராமிய வாழ்வாதார மற்றும் அடிப்படை வசதிகளை சீரமைத்தல்	100,000,000	34,132,170	34
		பின்தங்கிய பிரதேசங்களின் சமூக பொருளாதார அபிவிருத்தித் திட்டம்	500,000,000	276,039,583	55
		தோட்ட வீடமைப்பு நிகழ்ச்சித்திட்டம்	2,000,000,000	1,431,219,936	72
		வீடமைப்பு நிகழ்ச்சித்திட்டங்களுக்கு உதவியளிக்கப்பட்ட பிராந்திய மானியம்	1,288,000,000	362,985,030	28
147	பிரதேச அபிவிருத்தி அமைச்சு	ஏனைய மூலதனச் செலவுகள்	50,000,000	27,640,443	55
149	கைத்தொழில் மற்றும் வாணிப அலுவல்கள் அமைச்சு	கைத்தொழில் பேட்டைகள் அபிவிருத்த நிகழ்ச்சித்திட்டம் (19 புதிய கைத்தொழிற்பேட்டைகள் மற்றும் 29 தற்பொழுதுள்ள கைத்தொழில் பேட்டைகளுக்கு உட்கட்டமைப்பு வசதிகளை வழங்குதல்).	434,000,000	335,454,095	77
		சிறு கைத்தொழில் பேட்டைகளை தரமுயர்த்தலும் நவீனமயப்படுத்தலும்	209,000,000	35,608,778	17
		ஆணையிறவு உப்பள அபிவிருத்தி	40,000,000	13,786,680	34
		கைத்தொழில் அபிவிருத்திச் சபையினூடாக கைத்தறிக்கை கைத்தொழிலில் தேவையான உட்கட்டமைப்பு மற்றும் தொழில்முயற்சித்துவப் பயிற்சியை வழங்குதலும் கைத்தொழில் பேட்டைகளை மேம்படுத்துதலும்	500,000,000	83,218,670	17
151	கடற்றொழில் மற்றும் நீரக வளமூலங்கள் அபிவிருத்தி அமைச்சு	மீன்வள சமூக வலுவூட்டல்	217,000,000	166,602,809	77

அட்டவணை 11 - அபிவிருத்தி கருத்திட்டத்திற்கான மூலதன முதலீட்டு கூற்று - 2017

தலை-இல	அமைச்சு / திணைக்களத்தின் பெயர்	கருத்திட்ட விபரம்	ஏற்பாடு (ரூபா)	செலவு (ரூபா)	ஏற்பாட்டில் செலவு %
		டிக்கோவிட்ட மீன்பிடித் துறைமுகம்	98,044,007	85,318,050	87
		உள்நாட்டு மீன்பிடி அபிவிருத்திக்கான துரித வேலைத்திட்டத்தின் கீழ் நன்னீர் தேக்கங்களில் பணம் அறவிடாமல் மீன் குஞ்சுகளை களஞ்சியப்படுத்தல்	1,100,000,000	702,747,789	64
		மீன்பிடித் துறைமுகங்கள், நங்கூரம் பாய்ச்சம் ரீடங்கள் மற்றும் தரையிரங்கும் ரீடங்கள் ஆகியவற்றை அபிவிருத்தி செய்தலும் மறுசீரமைத்தலும்	100,000,000	99,983,951	100
		மீன் இனப்பெருக்க கொள்ளளவை அதிகரித்தல்	300,000,000	300,000,000	100
		தேசிய உணவு உற்பத்தி நிகழ்ச்சித்திட்டம்	350,000,000	295,385,889	84
		சிலாபம், மிரிஸ்ஸ, கல்முனை, வல் வெட்டித்துறை, காரைநகர் மற்றும் புரனவெல்ல ஆகிய பகுதிகளிலுள்ள மீன்பிடி துறைமுகங்களை அபிவிருத்தி செய்தல் மற்றும் மேம் படுத்தலும்	600,000,000	84,270,945	14
		நீரியல் வள பூங்காவினை நிறுவுதல்	190,000,000	6,171,339	3
		வடமாகாண நிலையான மீன்பிடித்துறை அபிவிருத்தி நிகழ்ச்சித்திட்டம் (ஆஅவ)	42,000,000	6,393,903	15
		அம்பாந்தோட்டை, யாழ்ப்பாணம், மட்டக்களப்பு உள்ளிட்ட 10 கரையேர மாவட்டங்களில் மீனவ கிராமங்களை மேம்படுத்துதல்	1,200,000,000	672,894,579	56
		ஒருங்கிணைந்த நன்னீர் மீன்பிடிக்கிராமங்களைத் தாபித்தல் - “வெவக் சஹித கமக்” நிகழ்ச்சித் திட்டம்	300,000,000	198,357,066	66
			50,000,000	47,702,119	95
154	கிராமியப் பொருளாதார அலுவலர்கள் அமைச்சு	பொருளாதார நிலையங்களின் தாபிப்பு	50,000,000	32,096,218	64
		பாரம்பரிய பைப்பணிப் பொருள் கிராமங்களின் அபிவிருத்தி மற்றும் மேம்பாடு	28,000,000	27,540,221	98
		மட்பாண்டக் கிராமங்களின் அபிவிருத்தி	5,000,000	4,884,717	98
		கித்துல் அபிவிருத்திக் கருத்திட்டம்	25,664,050	23,537,898	92
		கிராமிய செயற்படுத்துகை வசதிகளின் அபிவிருத்தி மற்றும் வாழ்வாதார அபிவிருத்தி	604,434,000	278,155,340	46
		வவுனியாவில் பொருளாதார நிலையத்தினைத் தாபித்தல்	500,000,000	378,931,831	76
		குளிர் களஞ்சியம் 2 இணை நிர்மாணித்தல்	500,000,000	53,418,413	11
		பால் நுகர்வினை ஊக்கப்படுத்தலும் உதவுதலும்	45,000,000	36,327,037	81
		நடுததரக்கால் கால்நடைவள அபிவிருத்தி நிகழ்ச்சித்திட்டம்	45,000,000	26,696,930	59
		பால்தரும் விலங்குகளை இறக்குமதி செய்தல்	152,400,000	152,355,156	100
		சிறிய மற்றும் நடுத்தர அளவிலான கோழிப்பண்ணைகளை அபிவிருத்தி செய்வதற்கான கருத்திட்டம்	15,000,000	12,661,603	84
		பன்றி வளர்ப்புக் கைத்தொழில் அபிவிருத்தி	10,000,000	2,987,000	30
		20000 பால் விலங்குகளின் இறக்குமதி	1,529,080,263	1,437,180,214	94

அட்டவணை 11 - அபிவிருத்தி கருத்திட்டத்திற்கான மூலதன முதலீட்டு கூற்று - 2017

கலை. இல	அமைச்சு / திணைக்களத்தின் பெயர்	கருத்திட்ட விபரம்	ஏற்பாடு (ரூபா)	செலவு (ரூபா)	ஏற்பாட்டில் செலவு %
		சிறிய பாற்பொருள் கூட்டுறவு சங்கங்களின் அபிவிருத்தி	40,000,000	50,064	0
		உற்பத்தி திறன் மேம்பாட்டுக்காக தனியார் செயற்கை கருவூட்டல் தொழில்நுட்ப பணிப்பாளர்களை ஊக்குவித்தல்	10,250,000	5,800,742	57
155	மாகாண சபைகள் மற்றும் உள்ளூராட்சி அமைச்சு	கொழும்பு பெரும்பாக கழிவு நீர் முகாமைத்துவ செயற்றிட்டம் - (இ.அ.-ஆ.அ.வ)	3,380,000,000	1,789,997,680	53
		பாரிய கொழும்பு நீர் மற்றும் கழிவுநீர் முதலீட்டு முகாமைத்துவ நிகழ்ச்சித் திட்டம்- கட்டம் 2 (இ.அ மற்றும் ஆ.அ.வ)	279,977,288	81,282,705	29
		கழிவு நீர் அகற்றல் முறைமை - கொழும்பு மாநகர சபை	1,167,000,000	479,059,961	41
		பாரிய கொழும்பு நீர் மற்றும் கழிவு நீர் மேம்பாட்டு முதலீட்டு நிகழ்ச்சித்திட்டம் - கட்டம் 3 (இ.அ.-ஆ.அ.வ)	1,171,275,000	782,069,418	67
		210 கிராமிய பாலங்களை நிர்மாணித்தல் (இ.அ - ஐ.இ)	20,000,000	15,237,538	76
		537 கிராமிய பாலங்களை நிர்மாணித்தல் (இ.அ - ஐ.இ)	6,045,000,000	3,888,872,084	64
		463 கிராமிய பாலங்களை நிர்மாணித்தல் (இ.அ - நெதர்லாந்து)	3,100,000,000	2,689,528,812	87
157	தேசிய கலந்துரையாடல்கள் பற்றிய அமைச்சு	மாகாண நிலையங்கள் தாவித்தல் (ந.ஆ.குழு)	20,000,000	20,000,000	100
160	மகாவலி அபிவிருத்தி மற்றும் சுற்றாடல் அமைச்சு	பிஸிசு நிகழ்ச்சித் திட்டம்	290,000,000	223,560,000	77
		மத்திய சூழல் அதிகார சபையினை வலுப்படுத்தல்	10,000,000	9,025,798	90
		அநுராதபுரம், ஹிக்கடுவ, உடுநுவர மற்றும் பாணந்துறையில் தினமக் கழிவுகற்றல் வசதிகளை நிர்மாணித்தல்	1,321,410,000	125,677,008	10
		கம்பஹா மாவட்டத்திற்கான கழிவுப்பொருட்களை நிர்மாணிப்பதற்காக சுகாதார நிலத்தை பூர்த்தி செய்தல்	210,000,000	203,431,244	97
		மொரகஹந்த மற்றும் கல்கங்கை செயற்றிட்டம் (இ.அ - சீனா குவைட் சவுதி)	19,774,000,000	17,855,774,558	90
		மகாவலி சமூக செயற்றிட்டம் (பீ வலய புனரமைப்பு)	500,000,000	433,000,000	87
		உமா ஓயா திசைத்திருப்புக் கருத்திட்டம் (இ.அ.-இரான்)	13,600,000,000	12,272,312,983	90
		அவசர உட்கட்டமைப்பு புனரமைப்பு பணிகள் உள்ளடங்கலாக பாரிய மற்றும் நடுத்தர நீர்ப்பாசன திட்டங்களின் புனரமைப்பு	273,500,000	180,670,000	66
		ரிதிமாலியத்த ஒருங்கிணைந்து அபிவிருத்திக் கருத்திட்டம்	110,000,000	79,900,000	73
		வெலிஓயா ஒருங்கிணைந்த அபிவிருத்திக் கருத்திட்டம்	400,000,000	316,420,000	79
		முறைமை பீ மாதுரு ஓயா ஆற்றங்கரை அபிவிருத்தி	150,000,000	109,000,000	73

அட்டவணை 11 - அபிவிருத்தி கருத்திட்டத்திற்கான மூலதன முதலீட்டு கூற்று - 2017

தலை-இல	அமைச்சு / திணைக்களத்தின் பெயர்	கருத்திட்ட விபரம்	ஏற்பாடு (ரூபா)	செலவு (ரூபா)	ஏற்பாட்டில் செலவு %
		கட்டபேயில் மகாவலி ஆற்றங்கரையைப் பாதுகாத்தல்	16,500,000	15,500,000	94
		நீர்வள அபிவிருத்தி முதலீட்டு நிகழ்ச்சித் திட்டம் (இ.அ.ஆ.அ.வ) மேல் எலஹேர கால்வாய், மொரகஹந்த, களுகங்கை கால்வாய், மினிப்பே அணைக்கட்டு உயர்த்துதல், இடதுகரை புளரமைப்பு, வடமேல் மாகாணக் கால்வாய்	4,851,000,000	1,942,608,775	40
		அணைக்கட்டுப் பாதுகாப்பு மற்றும் நீர்வளங்கள் திட்டமிடல் கருத்திற்றுத்திற்கான மேலதிக நிதியளிப்பு (இ.அ - உலக வங்கி)	3,920,000,000	3,092,480,966	79
		ஒருங்கிணைந்த றம்புக்கன் ஓயா	115,000,000	92,680,000	81
		கிவுள் ஓயா அபிவிருத்திக் கருத்திட்டம்	25,000,000	16,130,000	65
		இலங்கை மகாவலி அதிகார சபையினால் செயற்படுத்தப்பட்ட விவசாய மற்றும் கால்நடை அபிவிருத்தி நிகழ்ச்சித்திட்டம்	220,000,000	179,548,000	82
162	மாநகர மற்றும் மேல் மாகாண அபிவிருத்தி அமைச்சு	சர்வதேச மாநாட்டு மையம் - அம்பாந்தோட்டை	299,434,000	265,633,347	89
		கொழும்பு பெரும்பாக நகர அபிவிருத்திக் கருத்திட்டம் (இ.அ.உ.வ.)	4,177,000,000	3,524,056,106	84
		பாரிய அகாழும்பு நகர போக்குவரத்து அபிவிருத்திச்	425,000,000	425,000,000	100
		உபாய ரீதியான நகரங்கள் அபிவிருத்திக் கருத்திட்டம் கண்டி, காலி (இ.அ, உ.வங்கி)	3,113,000,000	2,350,156,720	75
		பாரிய கொழும்பு வெள்ளப் பாதுகாப்பு மற்றும் சுற்றாடல் அபிவிருத்த	392,700,000	362,345,654	92
		கொழும்பு பெரும்பாக வெள்ளத் தாக்குப்பெ பிடித்தல் நகர சுற்றாடல் நம்பிக்கைப் பொறுப்பு நிதியம் (இ.அ.உ.வ)	72,160,000	72,158,413	100
		கொழும்பு பெரும்பாக திண்மக் கழிவு முகாமைத்துவக் கருத்திட்டம்	1,545,000,000	108,360,146	7
		மேற்கு பிராந்திய மாநகர அடிப்படைத் திட்டம்	85,000,000	52,343,025	62
		பேலியகொடையில் மெனிங் சந்தையிணை இடம் மாற்றுவுதற்கு காணி அபிவிருத்திப் பணி	1,358,600,000	841,498,698	62
		நகர அபிவிருத்தி மற்றும் நகர திண்மக் கழிவு முகாமைத்துவம்	8,895,900,000	5,855,339,829	66
		உத்தேச மேற்குப் பிராந்திய மாநகர அதிகார சபைக்கான கருத்திட்ட அலுவல்களைத் தாபித்தல்	219,000,000	210,117,687	96
		விசேட நகரங்கள் அபிவிருத்தி யாழ்ப்பாணம் (இ.அ - உ.வ)	341,000,000	43,653,789	13
		விசேட நகரங்கள் அபிவிருத்தி - அநுராதபுரம் (இ.அ - ஏ.எப்.டி)	59,000,000	54,248,141	92
		துறைமுக நகர அபிவிருத்தி கருத்திட்டம்	2,709,323,814	2,709,285,579	100
		திருகோணமலை மாவட்டத்திற்கான பெரும்பாகத் திட்டத்திணைத் தயாரித்தல்	91,000,000	69,540,370	76
		நகர அபிவிருத்திக் கருத்திட்டம் 9 மாகாணங்கள்	800,000,000	510,548,015	64

அட்டவணை 11 - அபிவிருத்தி கருத்திட்டத்திற்கான மூலதன முதலீட்டு கூற்று - 2017

கலை. இல	அமைச்சு / திணைக்களத்தின் பெயர்	கருத்திட்ட விபரம்	ஏற்பாடு (ரூபா)	செலவு (ரூபா)	ஏற்பாட்டில் செலவு %
		இலகு ரயில் இடம்மாறல் கருத்திட்டம் (இ.அ. ஜெயக்கா)	31,000,000	30,300,543	98
		பீரா ஏரி மறுவாழ்வு மற்றும் மீள்திருப்பு திட்டம்	150,000,000	150,000,000	100
		மாத்தறை ரிவர்சைடு அபிவிருத்தி	150,000,000	95,204,663	63
		நகர்ப்புற மீளருவாக்கம் திட்டம்	8,500,000,000	8,500,000,000	100
		பொது போக்குவரத்து மேம்பாட்டுக்கான பஸ் சேவையை மேம்படுத்துதல்	200,000,000	104,017,951	52
		பொகாம்பர சிறைச்சாலை மறுமலர்ச்சித் திட்டம்	25,000,000	17,942,378	72
163	உள்ளக அலுவலர்கள், வடமேல் அபிவிருத்தி மற்றும் கலாசார அலுவலர்கள் அமைச்சு	இவரது வாழ்விடங்களை பாதுகாத்தல்	8,800,000	8,082,424	92
		ஷில்ப கம்மான நிகழ்ச்சித்திட்டம்	6,500,000	5,544,105	85
		ஏனைய மூலதனச் செலவுகள்	2,231,104,204	1,761,450,367	79
166	நகரத் திட்டமிடல் மற்றும் நீர்வழங்கல் அமைச்சு	மழைநீர் சேகரிப்பு நிகழ்ச்சித்திட்ட அமுலாக்கம்	5,000,000	4,512,706	90
		நீரேந்து பிரதேச பாதுகாப்பும் வளங்களை மாசடைதலிலிருந்து முற்பாதுகாப்பும்	5,000,000	3,470,046	69
		சுகாதாரத்திற்கான தெற்காசிய மாநாடு	30,000,000	30,000,000	100
		கிராமிய நீர் வழங்கல் மற்றும் துப்பரவேற்பாட்டு மேம்பாடு	1,160,500,000	751,565,408	65
		நீரினால் உருவாகும் நோய்களைத் தடுத்தல்	3,500,000,000	3,183,481,213	91
		நீர் வழங்கல் மற்றும் துப்பரவேற்பாட்டு மேம்பாட்டு செயற்றிட்டம் (இ.அ.-உ.வ.)	184,500,000	87,336,294	47
		அந்தரகஸ்யாய தரைக்கீழ் குளத்திலிருந்து கொள்ளறுவைக்கு இரண்டாம் குழாய் பொறுத்தல் கருத்திட்டம்	250,000,000	30,405,925	12
		சீனா- இலங்கை மானிய ஆராய்ச்சிக் கருத்திட்டம் (சிறுநீரக நோய் தொடர்பான ஆய்வுகளுக்காக)	50,000,000	18,583,801	37
		சம்மாந்துறை மற்றும் கல்முனை உள்ள ஓருங்கிணைந்த குடியிருப்புகள்	200,000,000	3,040,000	2
		நகரங்களை மேம்படுத்துவதற்கு விரிவான திட்டத்தின் அபிவிருத்தி	3,355,380,000	1,220,606,477	36
		கேகாலை மாவட்டத்தில் மீள்குடியெயற்ற கிராமங்களுக்கு நீர் வழங்கல் வசதிகள்	158,400,000	30,578,530	19
		யுனிசெப் வறட்சி சீர்திருத்தம் மற்றும் அவசர நடவடிக்கைகள்	59,600,000	56,355,506	95
		திருகோணமலை நீர் வழங்கல் திட்டம்	600,000,000	20,015,791	3
176	துறைமுகங்கள் மற்றும் கப்பற்றுறை அலுவலர்கள் அமைச்சு	மாலுமிகளை ஈர்க்காமல் ஆவணத்துடன் இணங்கும் வகையில் தொடர் விடுப்பு சான்றிதழ் மற்றும் தகுதிச் சான்றிதழ் வழங்கல் முறைமை	26,000,000	11,561,465	44
		பயணிகள் மற்றும் பண்டங்கள் போக்குவரத்துக்கு யாழ்ப்பாண தீபகற்பம் மற்றும் அயற் தீவுகளில் துறைமுக வசதிகளின் விருத்தி	35,000,000	20,500,000	59

அட்டவணை 11 - அபிவிருத்தி கருத்திட்டத்திற்கான மூலதன முதலீட்டு கூற்று - 2017

தலை-இல	அமைச்சு / திணைக்களத்தின் பெயர்	கருத்திட்ட விபரம்	ஏற்பாடு (ரூபா)	செலவு (ரூபா)	ஏற்பாட்டில் செலவு %
		கொழும்பு துறைமுக விரிவாக்க திட்டத்தின் சிறப்பான ஒப்புதல்	32,255,000	32,255,000	100
192	சட்டமும் ஒழுங்கும் மற்றும் தெற்கு அபிவிருத்தி அமைச்சு	தென் மாகாணத்தில் உட்கட்டமைப்பு வசதிகளை மேம்படுத்தல்	1,000,000,000	225,331,467	23
195	திறமுறை அபிவிருத்தி மற்றும் சர்வதேச வர்த்தக அமைச்சு	எக்ஸ்பிரஸ்வே காரிடார்டுகளில் தனியார் இலவச வர்த்தக வலயங்களுக்கு நிலம், மின்சாரம் மற்றும் வசதிகள்	1,000,000,000	336,770,757	34
196	விஞ்ஞான, தொழில்நுட்ப மற்றும் ஆராய்ச்சி அமைச்சு	நெனோ தொழில்நுட்ப நிகழ்ச்சித்திட்டம்	600,000,000	169,125,867	28
198	நீர்ப்பாசன மற்றும் நீரக வளமூல முகாமைத்துவ அமைச்சு	ஏனைய மூலதனச் செலவுகள்	600,000	150,000	25
		அவசர உட்கட்டுமான புனரமைப்பு வேலைகள் உள்ளடங்கலாக பாரிய மற்றும் நடுத்தர நீர்ப்பாசன திட்டங்களை புனரமைப்புச் செய்தல்	345,000,000	285,333,852	83
		கீழ் மல்வத்து ஓயா (மல்வத்து ஆறு) பல் பகுதி அபிவிருத்திக் கருத்திட்டம்	144,690,601	58,803,512	41
		சீன மக்களிடமிருந்து அரசாங்க நிறுவனங்களுக்கான பொருத்தப்பட்ட கட்டிடங்கள்	564,982,048	560,756,058	99
		சூழல் எதிப்புத்தன்மை மேம்பாட்டுக் கருத்திட்டம் (இ.அ- உ.வ.)	3,208,800,000	2,710,601,603	84
		சூழல் எதிப்புத்தன்மை மேம்பாட்டுக் கருத்திட்டம் (இ.அ- உ.வ.)	593,200,000	593,186,525	100
		உற்பத்தித்திறன் மேம்பாடு மற்றும் நீர்பாசன அமைப்பு திறன் மேலாண்மை திட்டம்	300,000,000	147,325,646	49
		மினிபே இடது பாணியில் புனர்வாழ்வளித்தல், கித்துல், கித்துல் மற்றும் ருகம், முண்டேனி ஆறு	300,000,000	236,569,297	79
199	ஆரம்பக் கைத்தொழில் அமைச்சு	ஆராய்ச்சி, அபிவிருத்தி மற்றும் ஏற்றுமதி கைத்தொழில் ஊக்குவிப்பு	1,000,000,000	388,657,225	39
202	முஸ்லிம் சமய பண்பாட்டு அலுவலர்கள் திணைக்களம்	இஸ்லாமிய கலாசார நிலைய நிர்மாணமும் பள்ளிவாசல் மேம்பாடும்	20,000,000	17,347,789	87
204	இந்து சமய மற்றும் பண்பாட்டலுவலர்கள் திணைக்களம்	இந்துக் கோயில்களின் உட்கட்டமைப்பு வசதிகள், புதுப்பித்தல் மற்றும் புனரமைத்தல்	88,000,000	88,000,000	100
208	தேசிய நூதனசாலைகள் திணைக்களம்	கொழும்பு தேசிய அருங்காட்சி சுவர்களையும் கூறைகளையும் புதுப்பித்தலும் மற்றும் மதிலை உறுதிப்படுத்தலும்	22,550,000	22,550,000	100
209	தேசிய சுவடிக்காப்புத் திணைக்களம்	இலங்கை தேசிய சுவடிக்கூடங்களின் அட்டவணைகளை கணினிமயப்படுத்தல்	4,500,000	4,006,732	89
		படச் சுருள்களை டிஜிட்டல்மயப்படுத்தல்	2,000,000	1,260,000	63
		படவரைவு சேகரிப்பினை டிஜிட்டல்மயப்படுத்தலும்	5,000,000	2,517,859	50
219	விளையாட்டுத்துறை அபிவிருத்தித் திணைக்களம்	ஏனைய மூலதனச் செலவுகள்	1,000,000	977,500	98
		ஏனைய மூலதனச் செலவுகள்	564,000,000	322,737,027	57
223	இலங்கை கடற்படை	இறங்குதுறையில் கப்பல் மேடையை நிர்மாணித்தல்	153,600,000	149,151,164	97
		ஏனைய மூலதனச் செலவுகள்	104,390,000	104,389,992	100

அட்டவணை 11 - அபிவிருத்தி கருத்திட்டத்திற்கான மூலதன முதலீட்டு கூற்று - 2017

கூறல்- இல	அமைச்சு / திணைக்களத்தின் பெயர்	கருத்திட்ட விபரம்	ஏற்பாடு (ரூபா)	செலவு (ரூபா)	ஏற்பாட்டில் செலவு %
228	நீதி மன்ற நிர்வாகம்	நீதிமன்ற நிர்வாகத்தினை மேம்படுத்தல் மற்றும் தானியக்க நீதிமன்ற நிர்வாக முறைமை (வ.செ.தி.மு 442)	7,000,000	2,573,987	37
230	சட்ட வரைஞர் திணைக்களம்	ஏனைய மூலதனச் செலவுகள்	3,185,000	3,181,334	100
262	மாவட்டச் செயலகம், மாத்தறை	நீல்வல நகர்ப்புற மேம்பாட்டு திட்டம் - மாத்தறை	281,000,000	46,614,566	17
280	கருத்திட்ட முகாமைத்துவ மற்றும் கண்காணிப்புத் திணைக்களம்	கருத்திட்ட மதிப்பீடும் இணையத்தள அடிப்படை கண்காணிப்பு முறைமையும்	3,692,000	3,640,739	99
		எழுச்சி பெரும் பிராந்தியங்களை இலக்காகக் கொண்ட அடிப்படை சமூக சேவைகளை மேம்படுத்துவதற்கான கருத்திட்டம் (இ.அ. ஜெயக்கா)	6,871,000	6,767,220	98
281	கமநல அபிவிருத்தித் திணைக்களம்	சிறிய நீர்ப்பாசனத் திட்டங்கள், கைவிடப்பட்ட நெற் காணிகளை அபிவிருத்தி செய்தல்	1,987,800,000	662,990,255	33
284	வனசீவராசிகள் பாதுகாப்புத் திணைக்களம்	ஏனைய மூலதனச் செலவுகள்	10,000,000	2,131,514	21
		வனசீவராசிகளுக்கான புகலிடங்களை விரிவாக்குதல்	100,000,000	77,559,651	78
		தேசிய பூங்காக்களில் பாதை வலையமைப்பு மேம்பாடு	40,000,000	36,663,905	92
		இலங்கையில் மனித - யானை பிணக்கினைக் குறைத்தல்	4,500,000	1,308,779	29
285	கமத்தொழில் திணைக்களம்	விவசாயப் பாடசாலைகளை புனர்நிர்மாணம் செய்தல்	52,814,027	41,774,688	79
		துரித விதைப் பண்ணைகள் அபிவிருத்தி நிகழ்ச்சித்திட்டம்	120,000,000	109,995,098	92
		விதைச் சான்றளிப்பு நடவடிக்கைகளை வலுப்படுத்துதல்	46,400,000	46,085,141	99
289	ஏற்றுமதி கமத்தொழில் திணைக்களம்	ஏனைய மூலதனச் செலவுகள்	2,000,000	1,303,238	65
		ஏனைய மூலதனச் செலவுகள்	1,000,000	980,388	98
290	கடற்றொழில் மற்றும் நீர் வாழ் வளங்கள் திணைக்களம்	நிர்வாக மற்றும் நிறுவன சேவை	1,050,000	1,048,955	100
		சிறிய மற்றும் நிரந்தர மீன்பிடிக்கைத்தொழிலுக்கான நவீன தொழில்நுட்பத்தின் அறிமுகம்	421,952,000	338,824,519	80
311	தேசிய பொளதிகத் திட்டமிடல் திணைக்களம்	பௌதிக திட்டமிடல் மற்றும் ஆராய்ச்சி செயற்பாடுகள்	7,000,000	6,880,666	98
		நகர அபிவிருத்தித் திட்டங்கள்	200,000,000	5,000,000	3
325	இலங்கைக் கடற்கரை பாதுகாப்புத் திணைக்களம்	ஏனைய மூலதனச் செலவுகள்	2,000,000	1,445,395	72
332	தேசிய சமுதாய நீர்வழங்கல்திணைக்களம்	சமுதாய நீர் வழங்கலினை மேம்படுத்தல்	100,000,000	99,999,325	100
மொத்தம்			352,338,155,001	293,734,090,259	

அட்டவணை 111 - 2017 வரவு செலவு ஏற்பாட்டிற்கேற்ப செலவின தலைப்பு நீதியாக செலவின கணக்கின் சுருக்கம்

№	அமைச்சு / திணைக்களம்	மொத்தம்		மீண்டுமும்		ஏற்பாடு		மூலதனம்		சுமார், '000	
		ஏற்பாடு	செலவினம்	ஏற்பாடு	செலவினம்	சேரிப்பு	%	ஏற்பாடு	செலவினம்		சேரிப்பு
1	அதிமேதகு சனாதிபதி	10,301,484	7,917,363	2,384,121	77	3,642,332	401,740	6,659,152	4,676,771	1,982,381	70
2	பிரதம அமைச்சர் அலுவலகம்	1,489,544	1,378,726	110,817	93	912,878	57,573	576,666	523,422	53,245	91
4	மீட்பு நிதிமன்ற நிதிப்பதிகள்	193,543	182,850	10,693	94	137,243	7,759	56,300	53,366	2,934	95
5	அமைச்சரவை அலுவலகம்	90,285	75,023	15,262	83	78,085	5,171	12,200	2,109	10,091	17
6	அரசாங்க சேவை ஆணைக்குழு	451,613	344,937	106,676	76	197,113	184,171	254,500	160,767	93,733	63
7	நீதிச் சேவை ஆணைக்குழு	70,940	63,494	7,446	90	60,500	55,368	10,440	8,126	2,314	78
8	தேசிய பொலிஸ் ஆணைக்குழு	101,126	97,255	3,871	96	97,196	94,723	3,930	2,532	1,398	64
9	நிருவாக மேன்முறையீட்டு நிபாயசபை	24,351	23,583	769	97	23,501	23,039	850	543	307	64
10	இலஞ்சம் அல்லது ஊழல்கள் பற்றிய சாத்திரதல்களை புலனாய்வு செய்வதற்கான ஆணைக்குழு	374,956	366,361	8,595	98	332,356	330,908	42,600	35,453	7,147	83
11	நிதி ஆணைக்குழு அலுவலகம்	153,060	136,116	16,944	89	50,160	48,278	102,900	87,838	15,062	85
12	தேசிய கல்வி ஆணைக்குழு	39,652	33,227	6,425	84	35,502	30,798	4,150	2,429	1,721	59
13	இலங்கை மனித உரிமைகள் ஆணைக்குழு	208,696	199,598	9,098	96	197,246	192,337	11,450	7,262	4,188	63
16	பாராளுமன்றம்	3,005,048	2,841,275	163,773	95	2,482,027	2,443,534	523,021	397,741	125,280	76
17	பாராளுமன்ற முதல்வர் அலுவலகம்	39,376	38,437	939	98	38,076	37,277	1,300	1,161	139	89
18	பாராளுமன்ற பிரதம அரசாங்க கொருடரின் அலுவலகம்	62,794	61,681	1,113	98	61,194	60,475	1,600	1,206	394	75
19	பாராளுமன்ற எதிர்க்கட்சித் தலைவர் அலுவலகம்	164,562	140,449	24,113	85	77,978	62,687	86,584	77,761	8,822	90
20	தேர்தல்கள் திணைக்களம்	4,566,846	894,482	3,672,364	20	4,456,016	788,624	110,830	105,858	4,972	96
21	கணக்காய்வாளர் நாயகம்	1,593,365	1,506,108	87,258	95	1,455,865	1,371,520	137,500	134,588	2,912	98
22	நிறுவனத்திற்கான பாராளுமன்ற ஆணையாளர் அலுவலகம்	26,150	24,351	1,800	93	24,676	22,922	1,474	1,429	45	97
23	கணக்காய்வு சேவைகள் ஆணைக்குழு	55,034	28,490	26,544	52	52,234	27,398	2,800	1,093	1,707	39
24	தேசிய கொள்வனவு ஆணைக்குழு	50,062	46,760	3,302	93	43,562	41,398	6,500	5,361	1,139	82
25	எல்லை நிர்ணய ஆணைக்குழு	32,841	19,635	13,206	60	31,641	18,961	1,200	674	526	56
101	புத்தாசன அமைச்சு	1,695,450	999,502	695,948	59	717,615	427,882	977,835	571,620	406,215	58
102	நிதி மற்றும் வெகுசன ஊடக அமைச்சு	5,629,920	3,222,888	2,407,033	57	1,070,628	1,017,078	4,559,293	2,205,810	2,353,483	48
103	பாதுகாப்பு அமைச்சு	22,095,618	16,251,184	5,844,434	74	12,273,171	8,992,763	9,822,447	7,258,421	2,564,026	74
104	தேசிய கொள்கைகள் மற்றும் பொருளாதார அலுவல்கள் அமைச்சு	50,045,060	27,238,258	22,806,803	54	2,226,114	2,100,915	47,818,946	25,137,342	22,681,604	53
106	அனர்த்த முகாமத்தால் அமைச்சு	16,438,059	12,069,161	4,368,899	73	8,897,848	6,974,252	7,540,211	5,094,909	2,445,302	68
108	அஞ்சல், அஞ்சல் சேவைகள் மற்றும் முஸ்லிம் சமய அலுவல்கள் அமைச்சு	298,572	276,910	21,662	93	122,407	116,722	176,165	160,188	15,977	91
110	நீதி அமைச்சு	1,079,522	971,684	107,838	90	836,572	792,931	242,950	178,753	64,197	74
111	கசரதாரம், போசனை மற்றும் சுதேச மருத்துவ அமைச்சு	170,220,973	144,295,516	25,925,457	85	124,626,973	116,795,786	45,594,000	27,499,730	18,094,270	60
112	மெளரிட்டிலுக்கல் அமைச்சு	11,011,875	9,949,178	1,062,696	90	9,677,231	9,622,985	1,334,643	326,193	1,008,450	24
114	மேற்குமரத்து மற்றும் சில விமான சேவைகள் அமைச்சு	35,951,927	22,003,420	13,948,507	61	17,838,234	14,072,376	18,113,693	7,931,044	10,182,649	44
117	உயர் கல்வி மற்றும் தொழில்நுட்ப அமைச்சு	216,090,668	199,109,088	16,981,580	92	2,015,358	1,600,828	214,075,310	197,508,260	16,567,050	92

அட்டவணை 111 - 2017 வரவு செலவு ஏற்பாட்டிற்கேற்ப செலவின தலைப்பு நீதியாக செலவின கணக்கின் கருக்கம்

No	அமைச்சு / திணைக்களம்	மொத்தம்		மீண்டுமரும்		ஏற்பாடு		முலதனம்		குமர. '000	
		ஏற்பாடு	செலவினம்	செலவினம்	சேமிப்பு	ஏற்பாடு	செலவினம்	சேமிப்பு	%		
118	கமர்தொழில் அமைச்சு	46,702,165	41,642,254	5,059,911	89	38,829,394	526,118	7,872,772	3,338,978	4,533,793	42
119	மின்வலு மற்றும் புதுப்பிக்கத்தக்க சக்தி அமைச்சு	9,216,136	8,582,380	633,756	93	453,007	442,202	8,763,129	8,140,178	622,952	93
120	மகனரி மற்றும் சிறுவர் அலுவலக அமைச்சு	8,293,813	7,637,088	656,725	92	6,948,262	6,675,183	1,345,551	961,905	383,646	71
121	உள்ளாட்சி அமைச்சு	26,942,152	17,207,396	9,734,756	64	8,916,494	7,924,536	18,025,658	9,282,860	8,742,798	51
122	பாராளுமன்ற மற்றும் தொழிலாளர் அமைச்சு	3,820,565	1,702,465	2,118,100	45	1,490,106	1,369,579	2,330,459	332,886	1,997,573	14
123	விவசாய மற்றும் நிர்மாணத்துறை அமைச்சு	7,533,128	7,530,974	2,155	100	683,978	681,824	6,849,150	6,849,150	0	100
124	சமூக வலுவூட்டல் மற்றும் நலன்புரி அமைச்சு	12,906,807	12,129,929	776,878	94	12,152,665	11,787,427	754,142	342,502	411,640	45
126	கல்வி அமைச்சு	107,562,476	76,761,776	30,800,700	71	54,985,029	49,138,859	52,577,447	27,622,917	24,954,530	53
130	பொது நிருவாக மற்றும் முகாமைத்துவ அமைச்சு	1,820,440	1,571,962	248,478	86	1,082,035	1,039,715	738,405	532,246	206,159	72
135	பெருத்தொழில் கைத்தொழில் அமைச்சு	9,615,608	7,105,663	2,509,945	74	4,538,570	4,249,425	5,077,038	2,856,238	2,220,800	56
136	விவசாயத்துறை அமைச்சு	3,569,208	1,691,238	1,877,970	47	460,416	409,443	3,108,792	1,281,794	1,826,998	41
140	மலைநாட்டு புதிய கிராமங்கள், உட்கட்டமைப்பு வசதிகள் மற்றும் சமுதாய அபிவிருத்தி அமைச்சு	4,367,886	2,424,726	1,943,160	56	335,376	308,482	4,032,510	2,116,244	1,916,266	52
145	சிறைச்சாலைகள் மற்றும் மதுபான, புனர்வாழ்வு, மீள்குழுவேற்றம் மற்றும் இந்து சமய அலுவலக அமைச்சு	12,727,141	11,280,819	1,446,322	89	1,014,716	1,002,773	11,712,425	10,278,046	1,434,379	88
147	பிரதேச அபிவிருத்தி அமைச்சு	658,466	436,159	222,307	66	340,041	282,799	318,425	153,360	165,065	48
149	கைத்தொழில் மற்றும் வானிய அலுவலக அமைச்சு	14,493,483	9,071,655	5,421,828	63	2,419,583	1,971,680	12,073,900	7,099,975	4,973,925	59
150	பெருநிலை வளங்கள் அபிவிருத்தி அமைச்சு	330,611	310,320	20,291	94	236,986	230,216	93,625	80,104	13,521	86
151	கூட்டுறவு மற்றும் நீரக வளங்கள் அபிவிருத்தி அமைச்சு	7,018,110	4,673,297	2,344,813	67	1,389,290	1,345,771	5,628,820	3,327,526	2,301,294	59
153	சாணி அமைச்சு	3,470,019	2,073,426	1,396,593	60	308,969	304,963	3,161,050	1,768,462	1,392,588	56
154	கிராமிய பொருளாதார அலுவலக அமைச்சு	10,373,604	7,884,087	2,489,517	76	896,290	610,080	9,477,314	7,274,007	2,203,306	77
155	மாகாண சபைகள் மற்றும் உள்நாட்டி அமைச்சு	37,852,996	19,334,948	18,518,048	51	1,899,913	426,973	35,953,083	18,907,975	17,045,108	53
157	தேசிய கலந்துரைப்பாடல்கள் பற்றிய அமைச்சு	903,918	617,873	286,045	68	401,176	359,683	502,742	258,190	244,551	51
158	அரசு தொழில்முயற்சிகள் அபிவிருத்தி அமைச்சு	9,964,030	1,549,298	8,414,732	16	295,047	279,107	9,668,983	1,270,191	8,398,792	13
159	கற்றுலாத்துறை அபிவிருத்தி மற்றும் கிறிஸ்தவ சமய அலுவலக அமைச்சு	1,113,867	424,772	689,095	38	190,067	151,119	923,800	273,653	650,147	30
160	மாகாண அபிவிருத்தி மற்றும் சுற்றுடல் அமைச்சு	54,513,484	42,822,569	11,690,915	79	3,717,843	3,668,540	50,795,641	39,154,029	11,641,612	77
161	வலுவாதார அபிவிருத்தி மற்றும் வன சீவாசிகள் அமைச்சு	237,267	201,521	35,746	85	177,820	174,226	59,447	27,295	32,151	46
162	மாநகர மற்றும் மேல் மாகாண அபிவிருத்தி அமைச்சு	39,841,918	29,781,232	10,060,686	75	2,552,772	2,527,472	37,289,146	27,253,760	10,035,386	73
163	உள்ளக அலுவலக, வடமேல் அபிவிருத்தி மற்றும் கலாசார அலுவலக அமைச்சு	5,050,723	3,587,032	1,463,691	71	941,467	886,029	4,109,256	2,701,003	1,408,253	66
165	தேசிய நல்லிணக்க மற்றும் ஒருமைப்பாட்டு அமைச்சு	3,539,401	2,814,546	724,855	80	120,055	105,030	3,419,346	2,709,516	709,830	79
166	நகர திட்டமிடல் மற்றும் நீர்வழங்கல் அமைச்சு	33,994,616	27,087,396	6,907,220	80	180,514	179,156	33,814,102	26,908,239	6,905,863	80
167	விசேட பணிப்பொறுப்புகளை அமைச்சு	165,149	111,846	53,303	68	69,464	68,899	95,685	42,947	52,738	45
176	துறைமுகங்கள் மற்றும் கப்பல்துறை அலுவலக அமைச்சு	2,400,110	620,040	1,780,070	26	251,855	209,740	2,148,255	410,300	1,737,955	19
182	கொள்கை தொழில்நுட்ப அமைச்சு	753,883	726,864	27,020	96	624,483	606,431	129,400	120,432	8,968	93

அட்டவணை 111 - 2017 வரவு செலவு ஏற்பாட்டிற்கேற்ப செலவின தலைப்பு ரீதியாக செலவின கணக்கின் கருக்கம்

ஆண்டு	அமைச்சு / திணைக்களம்		மொத்தம்		மீண்டுவரும்		ஏற்பாடு		மூலதனம்	
	ஏற்பாடு	செலவினம்	செலவினம்	செலவினம்	ஏற்பாடு	செலவினம்	ஏற்பாடு	செலவினம்	ஏற்பாடு	செலவினம்
	ரூபா. '000	%	ரூபா. '000	%	ரூபா. '000	%	ரூபா. '000	%	ரூபா. '000	%
192	10,766,056	77	8,290,631	77	7,493,361	89,766	3,272,695	887,035	2,385,660	27
193	291,379	88	257,284	88	235,159	12,537	56,220	34,663	21,557	62
194	17,632,200	10	1,769,435	10	219,096	214,432	17,413,104	1,555,004	15,858,101	9
195	1,965,495	54	1,054,539	54	585,695	503,590	1,379,800	550,949	828,851	40
196	5,774,458	63	3,634,572	63	1,843,360	1,721,900	3,931,098	1,912,672	2,018,426	49
197	8,481,044	73	6,225,071	73	4,570,510	3,936,656	3,910,534	2,288,415	1,622,119	59
198	10,207,316	57	5,848,930	57	534,891	524,253	9,672,425	5,324,677	4,347,749	55
199	1,910,947	32	1,298,296	32	147,147	141,085	1,763,800	471,566	1,292,234	27
201	1,343,345	87	1,164,123	87	1,287,895	1,113,549	174,346	50,574	4,876	91
202	146,285	87	127,537	87	109,085	93,919	15,166	33,618	3,582	90
203	244,850	86	209,411	86	187,080	159,976	27,104	49,435	8,335	86
204	244,548	96	234,625	96	149,898	140,621	9,277	94,005	645	99
205	52,652	450	52,202	450	49,475	49,031	443	3,171	7	100
206	873,937	87	759,184	87	598,077	586,111	11,966	173,073	102,787	63
207	958,797	98	942,509	98	892,697	891,932	765	50,577	15,523	77
208	256,879	98	252,372	98	186,965	184,896	2,069	67,476	2,438	97
209	361,719	61	219,410	61	113,919	97,709	16,210	121,701	126,099	49
210	327,769	92	303,086	92	288,132	277,998	10,134	25,089	14,548	63
211	2,330,198	100	2,327,636	100	2,209,927	2,207,726	2,201	119,911	360	100
212	3,890,245	77	3,010,729	77	3,107,645	2,863,917	243,728	146,812	635,788	19
213	140,215	66	92,787	66	56,699	53,759	2,940	39,028	44,488	47
214	42,137,109	96	40,351,615	96	30,597,050	29,873,701	723,349	10,477,913	1,062,146	91
215	2,262,012	92	2,075,708	92	1,883,761	1,799,861	83,900	275,847	102,404	73
216	701,024	84	585,585	84	520,719	483,917	36,802	101,668	78,637	56
217	309,663	98	303,334	98	291,063	285,950	5,113	17,384	1,216	93
219	3,385,589	73	2,486,539	73	1,039,739	908,801	130,938	1,577,737	768,113	67
220	2,390,221	74	1,777,165	74	1,267,758	1,238,265	29,493	538,900	583,563	48
221	5,112,556	76	3,903,346	76	1,505,256	1,452,582	52,674	2,450,764	1,156,536	68
222	158,165,978	96	152,455,475	96	146,393,930	142,925,890	3,468,040	9,529,585	2,242,463	81
223	57,713,418	95	55,041,536	95	48,570,862	47,709,024	861,838	7,332,512	1,810,044	80
224	41,825,508	90	37,812,475	90	33,182,623	32,278,745	903,878	5,533,730	3,109,155	64
225	65,982,457	96	63,627,949	96	60,656,957	60,080,884	626,073	3,597,065	1,728,435	68
226	2,168,733	83	1,796,573	83	1,240,533	1,235,028	5,505	561,545	366,655	60
227	818,217	99	810,182	99	747,517	744,984	2,533	65,198	5,502	92

அட்டவணை 111 - 2017 வரவு செலவு ஏற்பாட்டிற்குரிய செலவின தலைப்பு ரீதியாக செலவின கணக்கின் சுருக்கம்

கோடு No	அமைச்சு / திணைக்களம்	மொத்தம்		மீண்டுமரும்		ஏற்பாடு		முலதனம்		சூபர், '000		
		ஏற்பாடு	செலவினம்	ஏற்பாடு	செலவினம்	சேரிப்பு	%	ஏற்பாடு	செலவினம்		சேரிப்பு	%
228	நீதி மன்ற நிர்வாகம்	8,181,806	7,380,859	800,947	90	5,632,256	13,393	100	2,549,550	1,761,996	787,554	69
229	சட்டமன்ற அதிபர் திணைக்களம்	1,359,909	943,797	416,112	69	724,909	16,087	98	635,000	234,976	400,024	37
230	சட்டமன்றத் திணைக்களம்	139,404	124,446	14,958	89	109,204	13,499	88	30,200	28,741	1,459	95
231	கடன் இணைக்க சபை திணைக்களம்	19,318	16,406	2,912	85	18,468	2,796	85	850	734	116	86
232	சிற்றரசரவைகள் திணைக்களம்	6,539,744	5,839,851	699,893	89	5,275,244	513,370	90	1,264,500	1,077,977	186,523	85
233	அரசாங்க இராப்படைப் பகுப்பாய்வுகள் திணைக்களம்	375,480	353,893	21,587	94	267,219	16,412	94	108,261	103,086	5,175	95
234	உயர் நீதிமன்றப் பதிவாளர் அலுவலகம்	172,560	157,206	15,354	91	160,905	13,146	92	11,655	9,447	2,208	81
235	சட்ட ஆணைக்குழுத் திணைக்களம்	17,285	16,510	775	96	15,335	552	96	1,950	1,728	222	89
236	அரசு கரும மொழிகள் திணைக்களம்	173,582	153,529	20,053	88	137,486	5,415	96	36,096	21,458	14,638	59
237	தேசிய திட்டமிடல் திணைக்களம்	95,445	89,095	6,350	93	85,222	2,401	97	10,223	6,274	3,949	61
238	அரசினரைக் கொள்கைத் திணைக்களம்	3,734,191	52,051	3,682,140	1	3,730,591	3,678,925	1	3,600	385	3,215	11
239	கொள்கை வளங்கள் திணைக்களம்	3,285,880	3,269,730	16,150	100	598,530	13,366	98	2,687,350	2,684,566	2,784	100
240	தேசிய வரவு செலவுத் திட்டத் திணைக்களம்	9,572,647	5,815,022	3,757,625	61	2,456,789	913,742	63	7,115,858	4,271,975	2,843,883	60
241	பகிரங்க தொழில் முயற்சிகள் திணைக்களம்	17,417,388	17,411,010	6,379	100	3,938,835	4,269	100	13,478,553	13,476,443	2,110	100
242	முதலமைத்துவச் சேவைகள் திணைக்களம்	76,197	69,884	6,314	92	72,363	6,156	91	3,834	3,676	158	96
243	அபிவிருத்தி நிதித் திணைக்களம்	14,057,177	12,876,143	1,181,034	92	5,608,078	837,132	85	8,449,099	8,105,197	343,902	96
244	வர்த்தக மற்றும் முந்லீட்டுக் கொள்கைகள் திணைக்களம்	52,932	45,636	7,296	86	49,732	4,924	90	3,200	712	2,488	22
245	அரசு நிதித் திணைக்களம்	574,685	530,840	43,844	92	521,433	868	100	53,252	10,275	42,977	19
246	உள்ளாட்டு இறைவரீத் திணைக்களம்	4,464,509	4,337,167	127,342	97	3,025,429	10,823	100	1,439,080	1,322,560	116,520	92
247	இலங்கை சங்கம்	2,682,359	2,302,008	380,351	86	2,116,403	33,152	98	565,956	218,756	347,200	39
248	மது வரீத் திணைக்களம்	1,312,023	966,882	345,141	74	1,039,503	232,985	78	272,520	160,364	112,156	59
249	திறைசேரிச் செயற்பாடுகள் திணைக்களம்	1,667,762,564	1,611,410,106	56,352,458	97	767,407,131	25,623,281	97	900,355,433	869,626,255	30,729,177	97
250	அரசு கணக்குகள் திணைக்களம்	48,108	44,647	3,461	93	44,228	42,895	97	3,880	1,752	2,128	45
251	விலை மதிப்பீட்டுத் திணைக்களம்	2,915,821	1,449,239	1,466,582	50	387,321	360,513	93	2,528,500	1,088,726	1,439,774	43
252	தொகை மதிப்பு புள்ளிவரிவரிகள் திணைக்களம்	1,127,213	981,129	146,085	87	942,052	811,225	100	185,161	130,099	55,062	70
253	ஓய்வூதியத் திணைக்களம்	210,906,870	210,093,464	813,406	100	210,876,113	210,064,888	100	30,757	28,576	2,181	93
254	பதிவாளர் நாயகம் திணைக்களம்	1,418,020	1,376,923	41,097	97	1,342,020	11,370	99	76,000	46,273	29,727	61
255	மாடெட்டச் செயலகம், சொழுப்பு	1,852,806	1,830,593	22,213	99	742,606	731,617	99	1,110,200	1,098,976	11,224	99
256	மாடெட்டச் செயலகம், கம்பஹார	1,467,330	1,119,048	348,282	76	999,330	993,172	99	468,000	125,876	342,124	27
257	மாடெட்டச் செயலகம், களுத்துறை	2,085,870	1,210,212	875,658	58	848,440	832,988	98	1,237,430	377,224	860,206	30
258	மாடெட்டச் செயலகம், கண்டி	1,273,150	1,210,431	62,719	95	1,159,150	1,103,513	95	114,000	106,918	7,082	94
259	மாடெட்டச் செயலகம், மாத்தளை	885,690	785,391	100,299	89	583,690	577,197	99	302,000	208,194	93,806	69
260	மாடெட்டச் செயலகம், நுலேடுவியா	514,510	508,071	6,439	99	440,860	436,398	99	73,650	71,672	1,978	97
261	மாடெட்டச் செயலகம், காஸி	3,194,910	1,449,351	1,745,559	45	1,074,710	1,068,796	99	2,120,200	380,555	1,739,645	18
262	மாடெட்டச் செயலகம், மாத்தளை	2,943,660	1,353,629	1,590,031	46	889,947	887,901	100	2,053,713	465,728	1,587,985	23

அட்டவணை 111 - 2017 வரவு செலவு ஏற்பாட்டிற்கேற்ப செலவின தலைப்பு நீதியாக செலவின கணக்கின் சுருக்கம்

கோ. '000	அமைச்சு / திணைக்களம்	மொத்தம்		மீண்டுவரும்		ஏற்பாடு		மூலதனம்	
		ஏற்பாடு	செலவினம்	செலவினம்	சேரிப்பு	%	ஏற்பாடு	சேரிப்பு	%
263	மாண்டிச் செயலகம், அம்பாந்தேரட்டை	1,244,540	1,028,995	215,545	83	753,740	26,260	490,800	301,514
264	மாண்டிச் செயலகம் / கச்சேரி - யாழ்ப்பாணம்	808,770	807,683	1,087	100	687,984	1,087	120,787	120,786
265	மாண்டிச் செயலகம் / கச்சேரி - மன்னார்	320,790	305,432	15,358	95	200,790	5,695	120,000	110,338
266	மாண்டிச் செயலகம் / கச்சேரி - வைணியா	281,500	277,897	3,603	99	199,500	2,994	82,000	81,391
267	மாண்டிச் செயலகம் / கச்சேரி - முல்லைத்தீவு	307,440	300,378	7,062	98	187,440	6,415	120,000	119,353
268	மாண்டிச் செயலகம் / கச்சேரி - கிளிநொச்சி	302,730	291,621	11,109	96	202,730	10,643	100,000	99,534
269	மாண்டிச் செயலகம் / கச்சேரி - மட்டக்களப்பு	851,560	737,065	114,495	87	577,560	3,164	274,000	162,670
270	மாண்டிச் செயலகம் - அப்பாறை	970,640	881,586	89,054	91	884,640	89,053	86,000	85,999
271	மாண்டிச் செயலகம் / கச்சேரி - திருகோணமலை	444,280	436,873	7,407	98	380,280	6,403	64,000	62,996
272	மாண்டிச் செயலகம் - குருநாகல்	1,704,050	1,676,379	27,671	98	1,636,050	8,960	68,000	49,289
273	மாண்டிச் செயலகம் - புத்தளம்	737,140	733,138	4,002	99	642,140	1,506	95,000	92,504
274	மாண்டிச் செயலகம் - அஜாந்தரம்	935,346	885,034	50,312	95	810,787	10,920	124,559	85,167
275	மாண்டிச் செயலகம் - பொலநறுவை	938,268	846,236	92,032	90	416,268	993	522,000	430,961
276	மாண்டிச் செயலகம் - பதுளை	809,130	736,451	72,679	91	659,130	3,715	150,000	81,036
277	மாண்டிச் செயலகம் - மொராராகலை	580,690	551,042	29,648	95	462,690	4,866	118,000	93,218
278	மாண்டிச் செயலகம் - இரத்தினபுரி	1,978,390	1,144,416	833,974	58	776,970	3,811	1,201,420	371,257
279	மாண்டிச் செயலகம் - கேகாலை	1,144,720	736,009	408,711	64	619,830	2,830	524,890	119,008
280	சுருத்திட்ட முகாமரத்தலை மற்றும் கண்காணிப்புத் திணைக்களம்	255,740	216,925	38,815	85	144,866	13,729	110,874	85,787
281	சுமநல அபிவிருத்தித் திணைக்களம்	9,133,856	7,567,891	1,565,965	83	6,752,170	53,314	2,381,686	869,035
282	நிப்பாசனத் திணைக்களம்	14,909,183	12,428,774	2,480,409	83	3,280,055	450,093	11,629,128	9,598,812
283	வன வள பாதுகாப்புத் திணைக்களம்	2,225,484	2,177,637	47,847	98	1,339,784	46,144	885,700	885,998
284	வாழ்வாசிகள் பாதுகாப்புத் திணைக்களம்	1,879,655	1,780,577	99,078	95	1,120,855	2,970	758,800	662,692
285	கமந்தொழில் திணைக்களம்	6,362,702	5,677,740	684,961	89	4,572,614	322,955	1,790,087	1,428,081
286	காணி ஆணையாளர் நாயகம் திணைக்களம்	404,964	376,320	28,644	93	350,764	342,169	54,200	34,151
287	காணி நிர்ணயத் திணைக்களம்	401,380	386,189	15,191	96	386,380	6,554	15,000	6,363
288	நில அளவையாளர் நாயகம் திணைக்களம்	3,917,664	3,514,597	403,067	90	3,695,264	317,532	222,400	136,865
289	ஏற்றுமதி கமந்தொழில் திணைக்களம்	1,278,398	1,004,654	273,744	79	604,198	69	674,200	400,525
290	கடற்பொழில் மற்றும் நீர் வாய் வளங்கள் திணைக்களம்	1,017,350	892,931	124,419	88	480,350	14,535	537,000	427,116
291	கடலோரப் பாதுகாப்புத் திணைக்களம்	1,334,655	1,195,077	139,578	90	218,455	5,034	1,116,200	981,656
292	கால்நடை உற்பத்தி மற்றும் சுகாதாரத் திணைக்களம்	1,162,210	911,960	250,250	78	535,710	23,637	626,500	399,888
293	இறப்பர் அபிவிருத்தித் திணைக்களம்	1,343,093	1,103,672	239,421	82	325,093	7,243	1,018,000	785,822
294	தேசிய மிருகக்காட்சிசாலைகள் திணைக்களம்	887,860	827,772	60,088	93	379,160	3,260	508,700	451,872
295	வானியத் திணைக்களம்	136,667	128,938	7,729	94	122,300	6,535	14,367	13,172
296	இறக்குமதி மற்றும் ஏற்றுமதி திணைக்களம்	70,841	67,132	3,709	95	58,791	2,298	12,050	10,639
297	கம்பனிகள் பதிவாளர் திணைக்களம்	53,060	52,952	108	100	53,060	108	100	0

அட்டவணை 111 - 2017 வரவு செலவு ஏற்பாட்டிற்கேற்ப செலவின தலைப்பு ரீதியாக செலவின கணக்கின் சுருக்கம்

அமைச்சு / திணைக்களம்	மொத்தம்		மீண்டுமரும்		மூலதனம்		சுமார், '000
	ஏற்பாடு	செலவினம்	ஏற்பாடு	செலவினம்	ஏற்பாடு	செலவினம்	
298 அளவுக்கூறுகள், கட்டணங்கள் மற்றும் சேவைகள் திணைக்களம்	173,062	122,395	103,062	100,817	70,000	21,578	48,422 31
299 இலங்கை மூலம்ச் சொத்து அலுவலகம்	30,879	30,728	30,879	30,728	151	0	0
300 உணவு ஆணையாளர் திணைக்களம்	734,870	709,563	530,838	529,431	204,032	180,131	23,901 88
301 கூட்டுறவு அபிவிருத்தித் திணைக்களம் (கூட்டுறவுச் சங்கங்களின் பதிவாளர்)	99,033	97,429	67,533	66,309	31,500	31,120	380 99
302 கூட்டுறவு ஊழியர்கள் அணைக்குழு	17,908	16,232	16,008	14,592	1,900	1,640	260 86
303 நேசவுக் கைத்தொழில் திணைக்களம்	157,264	139,689	120,814	115,181	36,450	24,509	11,941 67
304 வளிமண்டலவிபல் திணைக்களம்	323,385	304,500	260,885	254,977	62,500	49,524	12,976 79
306 இலங்கை புகையிர்தத் திணைக்களம்	33,058,495	26,969,536	14,571,340	14,080,658	18,487,155	12,888,878	5,598,277 70
307 மோட்டார் வாகனத் திணைக்களம்	3,346,629	3,186,638	1,985,829	1,967,979	1,360,800	1,218,659	142,141 90
308 தபால் திணைக்களம்	13,149,729	13,104,320	12,627,729	12,599,105	522,000	505,215	16,785 97
309 கட்டிடத் திணைக்களம்	356,136	354,969	316,236	316,058	39,900	38,912	988 98
310 அரசாங்கத் தொழிற்சாலை	158,414	156,398	100,264	98,666	58,150	57,732	418 99
311 தேசிய பொள்தகத் திட்டமிடல் திணைக்களம்	392,407	190,495	181,007	174,431	211,400	16,063	195,337 8
312 மேல் மாகாண சபை	19,194,340	16,664,984	15,090,984	15,090,984	4,103,356	1,574,000	2,529,356 38
313 மத்திய மாகாண சபை	28,477,254	26,096,541	23,319,632	23,319,632	5,157,622	2,776,909	2,380,713 54
314 தென் மாகாண சபை	25,809,574	24,561,166	21,032,816	21,032,816	4,776,758	3,528,350	1,248,408 74
315 வடக்கு மாகாண சபை	25,240,238	23,791,264	17,077,526	17,077,526	8,162,712	6,713,738	1,448,974 82
316 வடமேல் மாகாண சபை	25,898,487	25,250,930	21,866,188	21,866,188	4,032,299	3,384,741	647,558 84
317 வடமத்திய மாகாண சபை	18,329,080	17,124,847	13,828,650	13,828,650	4,500,430	3,296,197	1,204,233 73
318 ஊனா மாகாண சபை	20,661,407	19,456,887	16,114,887	16,114,887	4,546,520	3,342,000	1,204,520 74
319 சப்பீரகமூல மாகாண சபை	24,008,282	22,441,221	19,350,281	19,350,281	4,658,001	3,090,940	1,567,061 66
320 சிலில் பாதுகாப்புத் திணைக்களம்	17,000,952	16,785,590	16,720,252	16,549,886	280,700	235,704	44,996 84
321 கிழக்கு மாகாண சபை	22,840,661	22,030,218	18,679,134	18,667,527	4,161,527	3,362,691	798,836 81
322 தேசிய சமுதாய நிறுவனங்கள் திணைக்களம்	664,740	655,836	364,690	358,277	300,050	297,559	2,491 99
323 சட்ட அலுவலர்கள் திணைக்களம்	11,138	9,061	10,238	8,931	900	130	770 14
324 முகாமத்தல கணக்காப்புத் திணைக்களம்	51,811	45,913	46,911	43,575	4,900	2,339	2,561 48
325 இலங்கைக் கூற்றை பாதுகாப்புத் திணைக்களம்	329,614	231,900	40,214	35,820	289,400	196,080	93,320 68
326 சமூக அடிப்படைவள சீர்திருத்தத் திணைக்களம்	274,339	263,793	263,839	256,254	10,500	7,539	2,961 72
327 காணி யாக்காட்டு கௌன்சை திட்டமிடல் திணைக்களம்	404,520	395,551	350,970	346,515	53,550	49,037	4,513 92
328 மனித வலுவே வலுவாக்கி திணைக்களம்	400,996	388,770	356,196	350,057	44,800	38,713	6,087 86
329 தகவல் தொழில்நுட்ப முகாமத்தல திணைக்களம்	46,443	32,028	39,343	29,135	7,100	2,893	4,207 41
331 தினீரெகும் அபிவிருத்தித் திணைக்களம்	58,013,754	53,865,220	56,777,054	52,685,875	1,236,700	1,179,344	57,356 95
332 தேசிய சமுதாய நிறுவனங்கள் திணைக்களம்	247,418	231,040	143,118	127,990	104,300	103,051	1,249 99
மொத்தம்	3,860,318,021	3,470,588,569	2,026,682,974	1,945,575,040	1,833,635,047	1,525,015,529	308,621,518

அட்டவணை IV
மாகா சபைகளுடைய வருமான செலவின அறிக்கைகள் சுற்று -2017

பகுப்புகள்	மேல்	மத்திய	தெற்கு	வடக்கு	மாகாணம்		வட மத்தி	ஊரா	சுரகமுவ	கிழக்கு	மொத்தம்
					வட மேல்	வட					
மேத்த வருமானம்	44,498,018,998	7,385,060,307	7,934,582,437	3,583,620,878	8,091,567,600	3,674,746,115	3,487,251,000	4,241,712,036	3,624,441,000	86,521,000,371	
நடைமுறை செலவு	52,651,364,445	30,354,736,471	27,547,844,989	20,438,336,105	28,949,222,469	17,030,332,085	20,068,919,278	22,668,337,297	22,051,599,641	241,760,692,779	
மூலதன செலவு	9,530,008,234	5,163,259,824	3,365,565,225	5,504,807,340	6,635,050,948	5,690,936,583	494,988,146	6,263,424,630	497,516,276	43,145,557,207	
மொத்த செலவு	62,181,372,679	35,517,996,295	30,913,410,214	25,943,143,445	35,584,273,417	22,721,268,668	20,563,907,423	28,931,761,926	22,549,115,917	284,906,249,985	



විගණකාධිපති දෙපාර්තමේන්තුව

கணக்காய்வாளர் தலைமை அதிபதி திணைக்களம்

AUDITOR GENERAL'S DEPARTMENT



මගේ අංකය
எனது இல.
My No.

අ.ஆர்.ஈ/உஎஸ்ஏ/2/17/ஐஏ/01
உமது இல.
Your No.

දිනය
திகதி
Date

2018 மே 31

செயலாளர்,
நிதி மற்றும் ஊடக அமைச்சு

இலங்கை சனநாயக சோசலிசக் குடியரசின் 2017 திசெம்பர் 31 இல் முடிவடைந்த ஆண்டிற்கான நிதிக்கூற்றுக்கள் மீதான கணக்காய்வாளர் தலைமை அதிபதியின் அறிக்கை

இலங்கை சனநாயக சோசலிசக் குடியரசின் 2017 திசெம்பர் 31 இல் உள்ளவாறான நிதிநிலைமைக்கூற்று மற்றும் அத்திகதியில் முடிவடைந்த ஆண்டிற்கான நிதி செயலாற்றல் கூற்று, காசுப்பாய்ச்சல் கூற்று மற்றும் முக்கியமான கணக்கீட்டுக் கொள்கைகளினதும் ஏனைய விளக்கத் தகவல்களினதும் பொழிப்புக்களையும் உள்ளடக்கிய 2017 திசெம்பர் 31 இல் முடிவடைந்த ஆண்டிற்கான நிதிக்கூற்றுக்களின் கணக்காய்வு இலங்கை சனநாயக சோசலிசக் குடியரசு அரசியலமைப்பின் 154(1) ஆம் உறுப்புரையிலுள்ள ஏற்பாடுகளுக்கமைய எனது பணிப்பின் கீழ் மேற்கொள்ளப்பட்டது. மீளாய்வாண்டிற்கான முகாமைத்துவக் கணக்காய்வு அறிக்கை எதிர்வரும் காலத்தில் வழங்கப்படும்.

1.2 நிதிக்கூற்றுக்களுக்கான முகாமைத்துவத்தின் பொறுப்பு

இந் நிதிக்கூற்றுக்களை பொதுவாக ஏற்றுக்கொள்ளப்பட்ட கணக்கீட்டுத் தத்துவங்களுக்கு இணங்க தயாரித்து நியாயமாகச் சமர்ப்பித்தல் மற்றும் மோசடி அல்லது தவறுகளின் காரணமாக ஏற்படக்கூடிய பொருண்மையான பிறழ் கூற்றுக்களிலிருந்து விடுபட்ட நிதிக்கூற்றுக்களைத் தயாரிப்பதற்கு அவசியமானதென முகாமைத்துவம் நிர்ணயிக்கின்ற அத்தகைய உள்ளகக் கட்டுப்பாடுகள் என்பவற்றிற்கு முகாமைத்துவம் பொறுப்பாக உள்ளது.

1.3 கணக்காய்வாளரின் பொறுப்பு

எனது கணக்காய்வின் அடிப்படையில் இந் நிதிக்கூற்றுக்களின் மீது அபிப்பிராயம் தெரிவிப்பது எனது பொறுப்பாகும். அதியுயர் கணக்காய்வு நிறுவனங்களின் சர்வதேச நியமங்களுக்கு ஒத்ததாக (ஐஎஸ்எஸ்ஏ 1000 –

1810) இலங்கை கணக்காய்வு நியமங்களுக்கு இணங்க எனது கணக்காய்வினை நான் மேற்கொண்டேன். ஒழுக்க நெறி வேண்டுகளுடன் நான் இணங்கி நடப்பதையும் நிதிக்கூற்றுக்கள் பொருண்மையான பிறழ் கூற்றுக்கள் அற்றவையா என்பதற்கான நியாயமான உறுதிப்பாட்டைப் பெற்றுக்கொள்வதற்கு கணக்காய்வு திட்டமிட்டு மேற்கொள்ளப்படுவதனையும் இந் நியமங்கள் வேண்டுகின்றன.

நிதிக்கூற்றுக்களிலுள்ள தொகைகளினையும் வெளிப்படுத்தல்களையும் பற்றிய கணக்காய்வுச் சான்றுகளைப் பெற்றுக்கொள்வதற்கான செயற்பாட்டு நடைமுறைகளினை கணக்காய்வு ஈடுபடுகின்றது. மோசடி அல்லது தவறுகளின் காரணமாக நிதிக்கூற்றுக்களின் பொருண்மையான பிறழ் கூற்று ஆபத்தின் மதிப்பீட்டினை உள்ளடக்கும் கணக்காய்வாளரின் தீர்மானம் மீது தெரிவு செய்யப்பட்ட நடைமுறைகள் தங்கியுள்ளது. அந்த ஆபத்தினை மதிப்பீடு செய்கையில் சந்தர்ப்பத்திற்குப் பொருத்தமான கணக்காய்வு நடைமுறைகளை வடிவமைக்கும் வகையில் குடியரசினால் நிதிக்கூற்றுக்களைத் தயாரித்தல் மற்றும் நியாயமாகச் சமர்ப்பித்தலுக்குரிய உள்ளகக் கட்டுப்பாடுகளை கணக்காய்வாளர் கருத்தில் கொள்கின்றாரேயன்றி குடியரசின் உள்ளகக் கட்டுப்பாடுகளின் விளைத்திறனின் மீது அபிப்பிராயம் தெரிவிக்கும் நோக்கத்திற்காக அல்ல. முகாமைத்துவத்தினால் பயன்படுத்திய கணக்கீட்டுக் கொள்கைகளின் பொருத்தமான தன்மையினையும் முகாமைத்துவத்தால் மேற்கொண்ட கணக்கீட்டு மதிப்பீடுகளின் நியாயத் தன்மையினையும் மதிப்பாய்வு செய்தல் அத்துடன் நிதிக்கூற்றுக்களின் ஒட்டுமொத்த சமர்ப்பித்தலினை மதிப்பாய்வு செய்தல் என்பவற்றினையும் கணக்காய்வு உள்ளடக்கியுள்ளது.

எனது கணக்காய்வு அபிப்பிராயத்திற்கான அடிப்படை ஒன்றினை வழங்குவதற்கு போதியளவும் பொருத்தமானதுமான கணக்காய்வுச் சான்றுகளை நான் பெற்றுக்கொண்டுள்ளேன் என நான் நம்புகிறேன்.

2. நிதிக்கூற்றுக்கள்

2.1 முனைப்பழியுள்ள அபிப்பிராயத்திற்கான அடிப்படை

இந்த அறிக்கையின் 2.2 ஆம் பந்தியில் விபரிக்கப்பட்ட விடயங்களின் அடிப்படையில் எனது அபிப்பிராயம் முனைப்பழியுள்ளதாகக்கப்படுகின்றது.

2.2 நிதிக்கூற்றுக்கள் தொடர்பான கருத்துரைகள்

2.2.1 முனைப்பழியுள்ள அபிப்பிராயம்

இந்த அறிக்கையின் முனைப்பழியுள்ள அபிப்பிராயத்திற்கான அடிப்படையில் காண்பிக்கப்பட்டுள்ள விடயங்களினால் ஏற்படும் தாக்கத்தினைத் தவிர, நிதிக்கூற்றுக்களானவை இலங்கை சனநாயக சோசலிசக் குடியரசின் 2017 திசெம்பர் 31 இல் உள்ளவாறான நிதி நிலைமையினையும் அத்திகதியில் முடிவடைந்த ஆண்டிற்கான அதனது நிதிசார் செயலாற்றலினையும் காசுப்பாய்ச்சலினையும் பொதுவாக ஏற்றுக்கொள்ளப்பட்ட கணக்கீட்டுத் தத்துவங்களுக்கு இணங்க உண்மையாகவும் நியாயமாகவும் தருகின்றன என்பது எனது அபிப்பிராயமாகும்.

2.2.2 குடியரசின் நிதிக்கூற்றுக்கள்

மேற்குறித்த நிதிக்கூற்று குடியரசின் நிதிக்கூற்றாகப் பெயரிடப்பட்டிருந்த போதிலும், திரண்ட நிதியக் கொடுக்கல்வாங்கல்களுக்கு மாத்திரம் இந் நிதிக்கூற்று வரையறுக்கப்பட்டிருந்தது. இதன் படி, மாகாண சபை, உள்ளூராட்சி அதிகாரசபைகள், பொது முயற்சிகள் மற்றும் குடியரசிற்கு உரித்தான அல்லது அரசாங்க நிர்வாகத்தின் கீழ் நிலவும் வேறு நிறுவகங்களிற்கு உரித்தான கொடுக்கல்வாங்கல்களும் சம்பவங்களும் சொத்துக்களும் பொறுப்புகளும் இந் நிதிக்கூற்றுக்களுக்கு உள்ளடக்கப்பட்டிருக்கவில்லை. ஆகையால் இந் நிதிக்கூற்றுத் தொகுதியின் பெயர், அவ் அதிகாரசட்டத்தின் தேவைப்பாடுகளுக்கும் அந் நிதிக்கூற்றின் உள்ளடக்கத்திற்கும் பொருத்தம் இல்லை. மீண்டும், 2003 இன் 03 ஆம் இலக்க நிதி முகாமைத்துவப் (பொறுப்பு) அதிகாரசட்டத்தின் 15(1) ஆம் பந்தியின் படி, நிதி அமைச்சால் இறுதி பாதீட்டு நிலை தொடர்பான அறிக்கையே பிரசுரிக்கப்பட வேண்டும் என்பதுவும் அவதானிக்கப்பட்டுள்ளது.

2.2.3 கணக்கீட்டுக் குறைபாடுகள்

பின்வரும் அவதானிப்புகள் மேற்கொள்ளப்பட்டுள்ளன.

(அ) கணக்காய்விற்குச் சமர்ப்பிக்கப்பட்ட நிதிக்கூற்றுக்களின் படி, 2017 திசெம்பர் 31 இல் உள்ளவாறு அரசாங்கத்தால் செலுத்தப்பட வேண்டியிருந்த கடன் மீதித்தொகை ரூபா 9,588,101 மில்லியன் தொகையான போதிலும் தெரிவுக் கணக்காய்வுப் பரிசோதனையின் போது அவதானிக்கப்பட்ட பின்வரும் விடயங்களின் படி, அக் கடன்



மீதி ரூபா 803,555 மில்லியன் குறைவாகக் கணக்குகளில்
காண்பிக்கப்பட்டிருந்தமை அவதானிக்கப்பட்டது. விபரம்
பின்வருமாறாகும்.

- (i) குடியரசின் நிதிக்கூற்றுக்கள் உள்ளடக்கப்பட்ட திறைசேரிப்
பிணை முறி தொடர்பான கணக்கீட்டுக் கொள்கை 2016 ஆம்
ஆண்டு முதல் மாற்றப்பட்டிருந்ததுடன் இதன் படி, திறைசேரிப்
பிணை முறி வழங்கலின் போது அவற்றின் தேறிய
பெறுமதிக்குப் பதிலாக முகப்பெறுமதிக்கு கணக்கீடு
செய்வதற்கு ஆரம்பிக்கப்பட்டிருந்தது. எவ்வாறெனினும், 2016
இற்கு முன்னர் விநியோகிக்கப்பட்ட திறைசேரிப்
பிணைமுறிகளின் முகப்பெறுமதி மேலும் கணக்குகளில்
சீராக்கப்பட்டிராததன் காரணமாக 2017 திசம்பர் 31 இல்
உள்ளவாறான நிதிக்கூற்றுக்களின் திறைசேரிப் பிணை
முறிகளின் மீதி ரூபா 433,097 மில்லியன் குறைவாகக்
காண்பிக்கப்பட்டிருந்தமை அவதானிக்கப்பட்டது.
- (ii) அரசாங்கத்தால் ஏற்படுத்திக்கொள்ளப்பட்ட உடன்படிக்கை
யிடப்பட்ட பிணைப்பின் கீழான 08 கடன்
உடன்படிக்கைகளுக்கு உரித்தாக 2017 திசம்பர் 31 ஆம்
திகதி நிலவிய ரூபா 330,221 மில்லியன் தொகையான கடன்
மீதி குடியரசின் நிதிக்கூற்றுக்களில்
உள்ளடக்கப்பட்டிருக்கவில்லை.
- (iii) மேற்குறித்த 08 கடன் உடன்படிக்கைகளில் உள்ளடக்கப்பட்ட
கடன் மீதிகளில் ரூபா 150,730 மில்லியன் தொகை
ஹம்பாந்தோட்டை துறைமுகத்தின் நிர்மாணிப்பிற்காக
இலங்கை துறைமுக அதிகாரசபையால் எடுக்கப்பட்டுள்ள
கடன்களில் இருந்து செலுத்தப்பட வேண்டியிருந்த மீதியாகும்.
இது தொடர்பாக துறைமுகங்கள் மற்றும் கப்பல்துறை
அமைச்சினால் சமர்ப்பிக்கப்பட்ட எம்பீஎஸ்/எஸ்எஃசீ/2017/32 ஆம்
இலக்க 2017 யூலை 20 ஆம் திகதிய “ஹம்பாந்தோட்டை
துறைமுகங்கள் சலுகை உடன்படிக்கை” எனும் பெயரிலான
அமைச்சரவை திருத்தத்திற்கு 2017 ஆகஸ்ட் 04 ஆம் திகதி
அமைச்சரவை அங்கீகாரம் கிடைக்கப்பெற்றிருந்தது. இதன்
படி, ஹம்பாந்தோட்டை துறைமுகம் நிர்மாணிக்கப்படுவதற்காக
இலங்கைத் துறைமுகங்கள் அதிகாரசபையால்
எடுக்கப்பட்டுள்ள கடன் தொகையில் கொடுப்பனவு செய்ய

வேண்டிய மீதி, அச் சலுகை உடன்படிக்கை அமுலாகும் தினத்தில் இருந்து அமுலாகும் வகையில் மீளச் செலுத்தப்படும் பொறுப்பு திறைசேரியால் பொறுப்பேற்கப்பட வேண்டும். அவ்வாறு அமைச்சரவையால் தீர்மானம் எடுக்கப்பட்டிருந்த போதிலும் இக் கடன் மீதி குடியரசின் நிதிக்கூற்றுக்களில் உள்ளடக்கப்பட்டிருக்கவில்லை.

- (iv) மேற்குறித்த 08 கடன் உடன்படிக்கைகளில் உள்ளடக்கப்பட்ட கடன் மீதிகளில் புத்தளம் அனல் மின்சக்தி நிலைய நிர்மாணிப்பிற்காக விசேட 03 கடன் உடன்படிக்கைகளின் கீழ் பெற்றுக்கொள்ளப்பட்ட கடன்களில் மீளாய்வாண்டின் போது மீளச் செலுத்தப்பட்ட கடன் தவணைப்பணப் பெறுமதி நிதிக் கூற்றுக்களில் குறிப்பு 30 இல் (விசேட கடன் ஐந்தொகை) உள்ளடக்கப்பட்டிருக்கவில்லை. இதன் படி, நிதிக்கூற்றுக்கள் மற்றும் அதன் குறிப்புகளுக்கிடையே வெளிநாட்டுக் கடன் மீள்கொடுப்பனவுகளுக்கு உரித்தாக ரூபா 14,386 மில்லியன் தொகையான வேறுபாடு நிலவியது. விபரம் பின்வருமாறாகும்.

கடன் இல.	தொகை
-----	-----
	ரூபா மில்லியன்
2005045	3,038
2006045	2,324
2009027	9,024

கூட்டுத்தொகை	14,386
	=====

- (v) 2017 ஆம் ஆண்டின் போது 65 தேறிய வெளிநாட்டுக் கடன் உடன்படிக்கைகளிற்கு உரித்தான ரூபா 40,237 மில்லியன் தொகையான வெளிநாட்டுக் கடன் குடியரசின் நிதிக்கூற்றுக்களில் உள்ளடக்கப்பட்டிருக்கவில்லை.

- (ஆ) நிதிக்கூற்றுக்களின் படி, அரசாங்கத்தினால் பல்வேறு அரசாங்க மற்றும் தனியார் நிறுவனங்களுக்கு ரூபா 181,368 மில்லியன் தொகையான உப கடன் செலுத்தப்பட்டிருந்தது. இது தொடர்பாக

மேற்கொள்ளப்பட்ட தெரிவுக் கணக்காய்வுப் பரிசோதனையின் போது நிதிக்கூற்றுக்களில் உப கடன் பெறுமதி ரூபா 7,490 மில்லியன் தொகை குறைவாகக் காண்பிக்கப்பட்டிருந்தமை அவதானிக்கப்பட்டது. விபரம் பின்வருமாறாகும்.

- (i) 2017 நிதிக்கூற்றுக்களின் குறிப்பு இல. 20 இன் படி, 2017 ஆம் ஆண்டின் போது வழங்கப்பட்டிருந்த உப கடன் பெறுமதி ரூபா 25,152 மில்லியன் தொகையான போதிலும், திறைசேரியின் இறுதிக் கணனி அச்சீட்டு அட்டவணைகளில் (Table 33) செலவின விடய இல 2302 இன் கீழ் உப கடனாக ரூபா 19,043 மில்லியன் தொகை மாத்திரமே கணக்கீடு செய்யப்பட்டிருந்தது. இதன் படி, நிதிக்கூற்றுக்களுக்கும் இறுதி கணனி அச்சீட்டு அட்டவணைகளிற்கும் இடையே ரூபா 6,109 மில்லியன் தொகையான வேறுபாடு அவதானிக்கப்பட்டது.
- (ii) மேல்நீதிமன்ற தீர்மானத்தின் படி, மீளறவீட்டு அடிப்படையில் கோல்டன் கீ முதலீட்டாளர்களுக்குக் கொடுப்பனவு செய்வதற்காக தேசிய கொள்கை மற்றும் பொருளாதார அலுவல்கள் அமைச்சிற்கு செலவின விடய இல 2302 இன் கீழ் 2015 ஆம் 2016 ஆம் ஆண்டுகளில் ரூபா 4,990 மில்லியனும் 2017 ஆம் ஆண்டின் போது ரூபா 2,500 மில்லியன் தொகையுமாக வழங்கப்பட்டிருந்த ரூபா 7,490 மில்லியன் கூட்டுத்தொகையான உப கடன் குடியரசின் நிதிக்கூற்றுக்களில் உள்ளடக்கப்பட்டிருக்கவில்லை. மேலும், இவ் உப கடன் வழங்கப்படுவதற்காக இதுவரையில் உடன்படிக்கை ஏற்படுத்தப்பட்டிருக்கவில்லை.

- (இ) நிதிக்கூற்றுக்களின் படி, பல்வேறு பொது முயற்சிகளில் அரசாங்கத்தின் முதலீட்டுப் பெறுமதி ரூபா 578,481 மில்லியன் தொகையாக இருந்த போதிலும், இது தொடர்பாக மேற்கொள்ளப்பட்ட தெரிவுக் கணக்காய்வுப் பரிசோதனையின் படி, நிதிக்கூற்றுக்களில் தேறிய முதலீட்டுப் பெறுமதி ரூபா 23,609 மில்லியன் தொகை குறைவாக கணக்கீடு செய்யப்பட்டிருந்தமை அவதானிக்கப்பட்டது. விபரம் பின்வருமாறாகும்.

திறைசேரிப் புத்தகங்களின் படி, பொதுத் திறைசேரியால் தேசிய நீர்ப்பாசன மற்றும் நீர்வழங்கல் அதிகாரசபையால் மேற்கொள்ளப்பட்ட மூலதனப் பங்களிப்பு, நேரடி மீதி உறுதிப்படுத்தல்களுடன் ஒப்பிடப்படுகையில் ரூபா 23,509

மில்லியன் தொகை குறைவாகக் குடியரசின்
நிதிக்கூற்றுக்களில் உள்ளடக்கப்பட்டிருந்தமை
அவதானிக்கப்பட்டது. விபரம் பின்வருமாறாகும்.

விபரம்	ஆரம்ப மீதி		ஆண்டின் போதான முதலீடுகள்	இறுதி மீதி
	ரூபா	மில்லியன்		
மீதிகளின்		68,810	8,702	77,512
உறுதிப்படுத்தலின் படி				
திறைசேரிப்		53,890	113	54,003
புத்தகங்களின் படி				
		-----	-----	-----
வேறுபாடு		14,920	8,589	23,509
		=====	=====	=====

(ஈ) கணக்காய்விற்குச் சமர்ப்பிக்கப்பட்ட நிதிக்கூற்றுக்களின் படி, 2017 திசெம்பர் 31 இல் உள்ளவாறான அரசாங்கப் பொறுப்புகள் (அரசு கடன்கள் தவிர்ந்த) ரூபா 35,340 மில்லியன் தொகையாகும். ஏவ்வாறெனினும், இது தொடர்பாக மேற்கொள்ளப்பட்ட தெரிவுக் கணக்காய்வின் படி, நிதிக்கூற்றுக்களில் ரூபா 53,188 மில்லியன் தொகையான பொறுப்புகள் குறைவாகக் காண்பிக்கப்பட்டிருந்தமை அவதானிக்கப்பட்டது.

(i) பாதுகாப்பு அமைச்சால் ஆட்பதிவுத் திணைக்களக் காரியாலய நிர்மாணிப்பிற்காக 04 வர்த்தக வங்கிகளில் இருந்து பெற்றுக்கொள்ளப்பட்ட ரூபா 7,550 மில்லியன் தொகையான கடன் தொகையில் 2017 திசெம்பர் 31 ஆம் திகதியன்று மேலும் செலுத்தப்பட வேண்டிய கடன் தவணைப்பணம் மற்றும் வட்டிப் பெறுமதி ரூபா 7,396 மில்லியன் தொகையானதுடன் இம் மீதி குடியரசின் நிதிக்கூற்றுக்களில் பொறுப்பாகக் காண்பிக்கப்பட்டிருக்கவில்லை. விபரம் பின்வருமாறாகும்.



வர்த்தக வங்கிகள்

2017.12.31 இல் உள்ளவாறு செலுத்தப்பட
வேண்டிய கடன் தவணைப்பணம் மற்றும்
வட்டிப் பெறுமதி

	ரூபா மில்லியன்
ஹட்டன் நஷனல் வங்கி	3,477
கொமர்ஷல் வங்கி	1,959
மக்கள் வங்கி	980
டீப்சீசீ வங்கி	980
மொத்தம்	7,396

- (ii) ஓய்வூதியத் திணைக்களத்தால் 2014 ஆம் ஆண்டு முதல் ஓய்வூதியப் பணிக்கொடைக் கொடுப்பனவிற்காக வர்த்தக வங்கியின் மூலம் பெற்றுக்கொள்ளப்பட்டிருந்த கடன் தொகையில் 2017 திசம்பர் 31 இல் உள்ளவாறு மேலும் செலுத்தப்பட வேண்டிய கடன் மீதி ரூபா 45,792 மில்லியன் தொகையானதுடன் அப் பெறுமதி நிதிக்கூற்றுக்களில் பொறுப்பாக இனங்காணப்பட்டிருக்கவில்லை. விபரம் பின்வருமாறாகும்.

வர்த்தக வங்கிகள்

2017.12.31 இல் உள்ளவாறு
செலுத்தப்பட வேண்டிய
கடன் மீதி

	ரூபா மில்லியன்
மக்கள் வங்கி	21,032
இலங்கை வங்கி	16,432
தேசிய சேமிப்பு வங்கி	8,328
மொத்தம்	45,792

- (உ) பொது நலவாய நாடுகளிற்கான மாநாட்டிற்காக கொள்வனவு செய்யப்பட்டிருந்த 82 வாகனங்கள் விற்பனையின் போது 2014 ஆம் ஆண்டின் போது நேர்ந்திருந்த ரூபா 400 மில்லியன் தொகையான நட்டம் 2017 திசம்பர் 31 ஆம் திகதி வரையிலும் புத்தகங்களில்



இருந்து பதிவழிப்பதற்கான நடவடிக்கைகள் எடுக்கப்பட்டிராததுடன் அப் பெறுமதி மேலும் நிதிக்கூற்றுக்களில் தொங்கல் கணக்கில் உள்ளடக்கப்பட்டிருந்தது. இவ்வாறே, நிதிக்கூற்றுக்களில் குறிப்பு 30 இன் கீழ் ரூபா 127,384 மில்லியன் தொகைப் பெறுமதியான மறைமீதிகள் அரசாங்க திணைக்களங்களிற்கான செயற்பாட்டுக் கணக்கில் சீராக்கப்பட்டு வெளிப்படுத்தப்பட்டிருந்ததுடன், இது தொடர்பாக போதிய தெளிவாக்கம் செய்யப்பட்டிருக்கவில்லை.

(ஊ) 2017 நிதிக் கூற்றுக்களின் படி, 2017 திசம்பர் 31 ஆம் திகதியில் உள்ளவாறான நிதிசாராச் சொத்துக்கள் (Non Financial Asset) பெறுமதி ரூபா 814,336 மில்லியன் பெறுமதியாகக் காணப்பட்டது. எவ்வாறெனினும், இப் பெறுமதியில் மீள்பெறுமதியிடப்பட்ட பெறுமதியைப் போன்று கிரய அடிப்படையிலான பெறுமதியானவையும் காணப்பட்டன. இது தொடர்பாக நிதிக்கூற்றுக்களில் குறிப்பு 16 இல் உள்ளடக்கப்பட்ட நிதிசாரா சொத்துக்களின் மீதிகளில் தெரிவுக் கணக்காய்வின் அடிப்படையில் தேர்ந்தெடுக்கப்பட்ட 77 நிறுவகங்களிற்கு உரித்தான 2017 ஆம் ஆண்டின் ஒதுக்கீட்டுக் கணக்கின் குறிப்பு 1 இல் உள்ளடக்கப்பட்ட “ நடைமுறையற்ற சொத்துக்களின் அசைவு அறிக்கை” இன் படியான மீதிகளுடன் அன்றைய நாளில் நிலவிய நடைமுறையல்லாச் சொத்துக்களின் மீதிகள் ஒப்பிடப்படுகையில் பின்வரும் வேறுபாடுகள் அவதானிக்கப்பட்டன.

சொத்து வகை	சொத்து	2017.12.31 ஆம் திகதியில் உள்ளவாறான இந் நிதிக்கூற்றுக்களின் படியான மீதி ரூபா மில்லியன்	2017.12.31 இல் உள்ளவாறான ஒதுக்கீட்டுக் கணக்கின் படியான மீதி ரூபா மில்லியன்	வேறுபாடு ரூபா மில்லியன்
9151	கட்டிடங்களும் நிர்மாணிப்புகளும்	196,818	51,031	145,787
9152	இயந்திர உபகரணங்கள்	6,294	4,200	2,094
9153	காணி	26,480	2,289	24,191
9160	நடைபெறும் வேலை	6,756	1,369	5,387
9180	குத்தகைச் சொத்துக்கள்	24,545	11,046	13,499
	மொத்தம்	260,893	69,935	190,958



தேர்ந்தெடுக்கப்பட்ட நிறுவகங்களுக்கு உரித்தான, 2017 திசம்பர் 31 ஆம் திகதியில் உள்ளவாறு நிதிக்கூற்றுக்கள் குறிப்பு இல. 16 இன் படி, மீதி ரூபா 260,893 மில்லியன் தொகையானதுடன் இந் நிறுவனங்களின் ஒதுக்கீட்டுக் கணக்குகளின் குறிப்பு 01 இன் படியான மீதி ரூபா 69,935 மில்லியன் தொகையானமையால் ரூபா 190,958 மில்லியன் தொகையான வேறுபாடு அவதானிக்கப்பட்டது.

சொத்து வகை	சொத்து	2017.12.31 ஆம் திகதியில் உள்ளவாறான இந் நிதிக்கூற்றுக்களின் படியான மீதி ரூபா மில்லியன்	2017.12.31 இல் உள்ளவாறான ஒதுக்கீட்டுக் கணக்கின் படியான மீதி ரூபா மில்லியன்	வேறுபாடு ரூபா மில்லியன்
9151	கட்டிடங்களும் நிர்மாணிப்புகளும்	9,544	47,445	(37,901)
9152	இயந்திர உபகரணங்கள்	59,356	130,473	(71,117)
9153	காணி	1,699	21,098	(19,399)
9160	நடைபெறும் வேலை	6,666	47,012	(40,346)
9180	குத்தகைச் சொத்துக்கள்	-	-	-
	மொத்தம்	77,265	246,028	(168,763)

தேர்ந்தெடுக்கப்பட்ட நிறுவகங்களுக்கு உரித்தான, 2017 திசம்பர் 31 ஆம் திகதியில் உள்ளவாறு நிதிக்கூற்றுக்கள் குறிப்பு இல. 16 இன் படி, மீதி ரூபா 77,265 மில்லியன் தொகையானதுடன் இந் நிறுவனங்களின் ஒதுக்கீட்டுக் கணக்குகளின் குறிப்பு 01 இன் படியான மீதி ரூபா 246,028 மில்லியன் தொகையானமையால் ரூபா 168,763 மில்லியன் தொகையான வேறுபாடு அவதானிக்கப்பட்டது.

2.2.4 சட்டங்கள், விதிகள் மற்றும் பிரமாணங்கள் முதலியவற்றுடன் இணக்கமின்மை

பின்வரும் சட்டங்கள், விதிகள் மற்றும் பிரமாணங்கள் முதலியவற்றுடன் இணக்கமின்மைகள் அவதானிக்கப்பட்டன.

(அ) “ 2006 ஆம் ஆண்டின் இறுதியில் பாதீட்டு இடைவெளி, அவ் ஆண்டிற்காக மதிப்பிடப்பட்ட மொத்த தேசிய உற்பத்தியில் 5 சதவீதத்திற்கு மேற்படாத அந் நிலை அதன் பின்னர் தொடர்ந்து பேணப்படுவதற்கான பொறுப்பினால் அரசாங்கத்தின் கடன் தூரநோக்கில் எல்லை வரை குறைத்தல்”. ஆரசாங்கத்தால் பின்பற்றப்பட வேண்டிய பொறுப்புடனான நிதி முகாமைத்துவத்திற்கு அடிப்படையான நோக்கத்திற்காக 2003 இன் 3 ஆம் இலக்க நிதி முகாமைத்துவ (பொறுப்பு) அதிகாரச்சட்டத்தின் 3 (அ) பந்தியில் காண்பிக்கப்பட்டுள்ளது.

எவ்வாறெனினும், 2017 ஆம் ஆண்டின் போதும் முன்னைய 7 வருட காலத்தின் போது அவ் ஒவ்வொரு வருட இறுதியிலான வரவு செலவுத் திட்ட இடைவெளி அவ் ஆண்டுகளுக்கு உரித்தான மதிப்பிடப்பட்ட மொத்த தேறிய உற்பத்தியின் 5 சதவீதத்திற்கு மேற்படாத வகையில் பேணப்படுவதற்கு தவறியிருந்தமை அவதானிக்கப்பட்டது. இதன் படி, மீளாய்வாண்டின் போதும் அவ் விகிதங்கள் முறையே மதிப்பிடப்பட்ட பாதீட்டு இடைவெளிக்கு உரித்தாக 7.89 சதவீதமாகவும் உள்ளபடியான பாதீட்டு இடைவெளிக்கு உரித்தாக 5.70 சதவீதமாகவும் காணப்பட்டது.

(ஆ) 2013 இன் 15 ஆம் இலக்க நிதி முகாமைத்துவ (பொறுப்புகள்) (திருத்தங்கள்) அதிகாரச்சட்டத்தினால் திருத்தம் செய்யப்பட்ட 2003 இன் 03 ஆம் இலக்க நிதி முகாமைத்துவப் (பொறுப்பு) அதிகாரச்சட்டத்தின் படி, ஏதேனும் ஓர் ஆண்டின் இறுதியில் நிலவக் கூடிய ஆகக் கூடிய பொறுப்பின் பெறுமதி அவ் ஆண்டிற்கான மதிப்பிடப்பட்ட மொத்த தேசிய உற்பத்தியின் 80 சதவீதத்திற்கு மேற்படலாகாது. அவ் எல்லைகளுக்கு அமைவாக நிதி அமைச்சு செயற்பட்டிருந்தமை அமைச்சின் அறிக்கையின் படி, வெளிப்பட்ட போதிலும், இந் நிதிக்கூற்றுக்களில் உள்ளடக்கப்பட்ட நிதி நிலைமைக் கூற்றிற்கு அப்பால் கணக்கு வைக்கப்பட்டு எனினும், பல்வேறு அரச முயற்சிகளுக்கு உரித்தான பொறுப்புகள் கவனத்தில்



கொள்ளப்படுகையில் அவ் உரிய எல்லைகள் மேற்பட்டிருந்தமை அவதானிக்கப்பட்டது. விபரம் பின்வருமாறாகும்.

பொறுப்புகள்

2017 திசம்பர் 31

இல் உள்ளவாறான

பொறுப்புகளின்

பெறுமதி *

ரூபா மில்லியன்

வங்கி மேலதிகப்பற்று	150,539
மத்திய வங்கி முற்பணம்	199,801
அரசு கடன்கள்	9,588,101
நிதிக்கூற்றுக்களில் கணக்கிடப்பட முடியாத பொறுப்புகள்	
- ஐந்தொகைக்கு அப்பால் கணக்கீடு செய்யப்படும் வெளிநாட்டுக் கடன்	330,221
- திறைசேரிப் பிணைமுறி மீதி குறைவாகக் கணக்கீடு செய்யப்படல்	433,097

மொத்தப் பொறுப்பு	10,701,759
	=====
மொத்த தேசிய உற்பத்தி	13,289,000
மொத்தப் பொறுப்பு மொத்த தேசிய உற்பத்தியின் சதவீதமாக	81

* பொதுத்திறைசேரியின் பிணையில் பொது முயற்சிகளால் பெற்றுக்கொள்ளப்பட்டுள்ள கடனிற்காக வங்கிக்கு வழங்கப்பட்டுள்ள பிணை மற்றும் ஆறதற் கடிதப் பெறுமதியான ரூபா 652,214 மில்லியன் தொகையும் ஒதுக்கீட்டுக் கணக்குகளில் பொறுப்புக் கூற்றுக்களில் உள்ளடக்கப்பட்ட பொறுப்புகளும் மேற்குறித்த பொறுப்புகளில் உள்ளடக்கப்பட்டிருக்கவில்லை.



பாராளுமன்றத்திற்கான அறிக்கை

அரசியலமைப்பின் 154(6) ஆம் உறுப்புரையிலுள்ள ஏற்பாடுகளுக்கு இணங்க பாராளுமன்றத்திற்கான எனது அறிக்கை காலக்கிரமத்தில் முன்வைக்கப்படும்.

ஒப்பம்:- எச்.எம்.காமினி விஜேசிங்ஹ
கணக்காய்வாளர் தலைமை அதிபதி

ஒப்பம்./எச்.எம். காமினி விஜேசிங்ஹ
கணக்காய்வாளர் தலைமை அதிபதி

புள்ளி விபரப்
பிற்சேர்க்கை

அட்டவணை 1 | இலங்கை: சனத்தொகை பரம்பலும் அதன் போக்கும்

விடயம்	1995	2000	2001	2002	2003	2004	2005	2006	2007	2008	2009	2010	2011	2012	2013	2014	2015	2016	2017(a)	
நடுவாண்டு சனத்தொகை	18,136	18,467	18,797	18,921	19,173	19,435	19,644	19,858	20,039	20,217	20,450	20,653	20,869	20,328	20,483	20,771	20,966	21,203	21,444	
நடுவாண்டு சனத்தொகை வயதுப் பரம்பல்																				
வயது 0-14	6,384	-	4,942	5,041	5,108	5,107	5,163	5,220	5,266	5,315	5,378	5,431	5,488	5,132	5,171	5,235	5,288	5,348	5,411	
வயது 15-64	10,969	-	12,671	12,668	12,838	13,103	13,243	13,386	13,509	13,625	13,784	13,921	14,065	13,604	13,707	13,901	14,030	14,187	14,349	
65 வயதும் அதற்கு மேலும்	783	-	1,184	1,212	1,227	1,225	1,238	1,252	1,264	1,277	1,288	1,301	1,316	1,592	1,605	1,635	1,648	1,668	1,684	
சனத்தொகை வளர்ச்சி	%	1.5	1.4	1.2	1.3	1.2	1.1	1.1	1.1	1.1	1.1	1.0	1.0	0.9	0.8	0.9	0.9	1.1	1.1	
சனத்தொகை அடர்த்தி	ஆளுக்கான சதுர கி.மீ	289	305	300	303	307	310	314	317	319	332	326	329	333	324	327	331	334	338	342
பிறக்கும் போதான ஆயுள் எதிர்பார்ப்பு	வருடங்கள்																			
ஆண்		69.5	-	-	-	-	-	69.9	-	-	-	-	70.5	n.a.	n.a.	n.a.	n.a.	n.a.	n.a.	n.a.
பெண்		74.2	-	-	-	-	-	78.7	-	-	-	-	79.8	n.a.	n.a.	n.a.	n.a.	n.a.	n.a.	n.a.
சராசரி பிறப்பு வீதம்	Per '000	19.9	18.2	19.1	19.4	19.3	18.8	18.8	19.3	18.8	18.4	17.6	17.4	17.5	17.9	16.9	16.0	15.6	15.2	
சராசரி இறப்பு வீதம்	Per '000	6.0	6.1	6.0	5.9	6.0	5.9	6.7	5.9	5.9	5.9	6.2	5.9	6.0	6.2	6.2	6.3	6.2	6.5	
சராசரி சிசு மரண வீதம் (ஐ.ஆசு)	Per '000 Live Births	16.5	13.4	12.6	11.4	11.3	9.8	11.2	10.0	8.5	8.5	9.7	-	n.a.	8.2	n.a.	n.a.	n.a.	8.5	
தாய் மரண வீதம் (ஆ.ஆசு)	Per 100,000 Live Births	23.6	22.1	17.8	16.3	19.7	12.1	11.9	14.2	-	-	22.3	22.0	n.a.	n.a.	n.a.	n.a.	n.a.	n.a.	
மொத்த குடிபெயர்ச்சி வீதம்	Per '000	-2.9	1.5	-0.9	-0.6	-1.3	-1.2	-1.5	-1.5	-1.8	-2.2	-1.4	-1.1	-2.2	-2.6	-2.3	-2.0	0.7	2.1	
தங்கிவாழ்வோர் வீதம்	%	65.34	-	48.35	49.36	49.35	48.32	48.33	48.35	48.34	48.38	48.36	48.38	49.40	52.90	49.40	49.10	49.40	49.40	
தங்கிவாழ்வோர் வீதம் - 65 வயதிற்கு மேல்	%	7.14	-	9.34	9.57	9.56	9.35	9.35	9.36	9.37	9.34	9.35	9.36	11.70	14.10	11.80	11.50	11.76	11.74	
எழுத்தறிவு வீதம் (ஆ)	பு இயற்கை மூல சனத்தொகை	-	-	-	-	-	-	91.5	91.1	91.3	91.4	91.9	92.2	95.7(e)	92.5	93.3	93.20	-	n.a.	
எழுத்தறிவு வீதம் (இ)	பு படி சனத்தொகை	-	-	-	-	-	-	-	16.1(c)	-	-	20.3(c)	35.0(f)	37.0(f)	40.0(f)	25.1(c)	26.6(g)	27.5(g)	28.3(g)	
நாளாந்தம் உட்கொள்ளும் கலோரி அளவு (ஈ)	கலோரி	-	-	-	-	-	-	-	2,118	-	-	-	2,094	-	2,111	-	-	-	-	n.a.

மூலம்: தொகை மதிப்பீடு மற்றும் புள்ளி விபரவியல் திணைக்களம், குடிவரவு மற்றும் குடிபெயர்வுத் திணைக்களம் மற்றும் கல்வி அமைச்சு
 (அ) தற்காலிகமானது
 (ஆ) 10 வயது அல்லது அதற்கு மேற்பட்டோரது சனத்தொகை
 (இ) கணனிப்பறிவு (கணனிப்பறிவு ஆய்வு 2006/07 இணைப்பறிவு ஆய்வு 2014)
 (ஈ) உட்கொள்ளும் வரமானம் மற்றும் செலவினம் தொடர்பான ஆய்வு 2006/07 மார்ச் 2009/10 மற்றும் 2012/2013
 (உ), குடிசை மதிப்பீடு மற்றும் வீடமைப்பு 2012, தொகை மதிப்பீடு மற்றும் புள்ளிவிபரவியல் எண்டனவற்றினை அடிப்படையாகக் கொண்டது
 (ஊ) எதிர்க்கூறல்
 (ஊ) கலசாவ 6 அடிவளை முக 2015 டி 2016

அட்டவணை 2 | காலநிலை

விடயம்	1995	2001	2002	2003	2004	2005	2006	2007	2008	2009	2010	2011	2012	2013	2014	2015	2016	2017
வருடாந்த மழைவீழ்ச்சி (சராசரி) மொத்தம்	1,626	1,430	1,471	1,419	1,945	1,607	1,921	1,640	2,020	1,711	1,992	2,027	1,776	1,687	2,375	2,387	1,351	1,757
அதிகபடிய மழைவீழ்ச்சி																		
அதிக மழைவீழ்ச்சியைக் கொண்ட நகரங்கள்	mm																	
அநுராதபுரம்	82.5	110.8	67.9	98.4	66.0	81.0	90.3	109.2	127.1	89.3	98.6	114.4	130.8	145.4	162.5	121.6	192.5	122.4
பதுளை	52.8	73.1	71.9	73.5	127.4	60.6	108.4	65.7	69.8	72.6	90.9	131.6	102.9	108.6	195.9	79.4	73.8	78.8
மட்டக்களப்பு	83.8	110.8	134.7	102.9	236.7	75.5	90.2	95.9	114.1	241.7	145.5	312.2	127.5	229.2	147.8	182.9	210.6	97.4
கொழும்பு	126.3	94.1	132.4	110.5	96.5	270.1	163.9	131.6	111.0	207.0	440.2	81.9	114.6	134.3	102.8	114.4	256.9	95.2
ஹம்பாந்தோட்டை	92.4	151.1	94.4	96.0	70.5	67.6	91.8	139.9	56.0	62.6	82.9	100.6	176.5	104.8	112.0	92.2	104.0	75.4
கண்டி	90.8	116.7	87.3	61.1	74.8	90.8	91.0	87.0	79.4	93.0	115.6	137.3	181.2	94.8	139.6	80.4	133.5	64.5
ரூநாகல்	140.1	136.0	111.6	62.1	200.0	97.1	162.0	97.0	186.3	123.2	135.4	144.4	315.5	139.6	162.6	97.9	156.4	85.2
நுவரெலியா	76.2	85.3	64.2	61.1	81.1	73.2	76.8	77.6	48.7	62.8	68.2	94.1	109.5	73.2	77.1	120.0	78.7	73.6
இரத்தினபுரி	124.5	131.0	99.2	345.2	104.8	113.3	115.4	146.6	186.1	126.2	139.9	166.9	99.1	114.9	178.1	82.7	136.0	348.5
வவுனியா	64.5	94.9	58.9	133.4	115.5	77.3	81.3	156.5	104.7	104.7	163.9	123.2	225.7	81.8	205.2	136.5	202.5	93.6
வருடாந்த சராசரி குறைந்த வெப்பநிலை	°C																	
தாழ் நிலம்	24.4	24.7	24.7	24.8	24.7	24.8	24.7	24.4	24.3	24.7	24.9	24.7	24.2	24.3	23.4	24.3	24.7	24.4
மலை நாடு	17.3	17.2	17.3	17.4	17.3	17.4	17.2	17.2	17.0	16.9	17.5	17.1	16.8	17.1	17.1	16.9	17.2	18.2
வருடாந்த சராசரி உயர்ந்த வெப்பநிலை	°C																	
தாழ் நிலம்	31.5	31.3	31.5	31.4	31.4	31.5	31.2	31.2	31.1	31.4	31.4	31.1	32.1	31.7	31.9	32.0	32.6	32.1
மலை நாடு	26.2	26.5	26.5	26.6	26.4	26.6	26.2	26.0	25.8	26.1	25.9	26.0	26.1	25.3	25.7	25.9	26.5	27.3

மூலம்: வளிமண்டலவியல் திணைக்களம்
குறிப்பு: பதுளை, பண்டாரவெல, நுவரெலியா மற்றும் கட்டுகன்சேனாட்டை போன்ற நிலையங்களை கருத்திற் கொண்டு மலையாளநாடு வெப்பநிலை கணிப்பீடு செய்யப்படுகிறது.

அட்டவணை 3 | மொத்த உள்நாட்டு உற்பத்தி (மொ.உ.உ.) பணவகையும் நரணயமாற்று வகிதமும்

ஆண்டு	மொ.உ.உ. (உ.)		Inflation		Agriculture Industry Services		மொ.உ.உ. உற்பத்தியின் பங்கு (நடப்பு கரணி விலைகளில்) (%)		மொ.உ.உ. பெறுமதி இறக்கம் (%)	Annual Average Price Change of CCPI of NCIPI (%)	முடிவடைந்த ஆண்டு		நரணயமாற்று வகிதம்			
	நிகழ்கால சந்தைப் பெறுமதி மொ.உ.உ. (ரூ.மில்.)	நிகழ்கால சந்தைப் பெறுமதி மொ.உ.உ. தலா வளர்ச்சி வீதம் (மு.)	மொ.உ.உ. (ரூ.மில்.)	மொ.உ.உ. (உ.)	மொ.உ.உ. (உ.)	மொ.உ.உ. (உ.)	மொ.உ.உ. (உ.)	மொ.உ.உ. (உ.)			மொ.உ.உ. (உ.)	மொ.உ.உ. (உ.)	மொ.உ.உ. (உ.)	மொ.உ.உ. (உ.)	மொ.உ.உ. (உ.)	மொ.உ.உ. (உ.)
1992	425,283	9,703	24,233	557	4.3	25.9	25.6	48.5	10.0	11.4(b)	46.00	0.37	1.75	43.83	0.30	1.69
1993	499,565	10,354	28,362	588	6.9	24.6	25.6	49.8	9.5	11.7(b)	49.56	0.44	1.58	48.25	0.40	1.59
1994	579,084	11,718	32,419	656	5.6	23.8	26.2	50.1	9.3	8.4(b)	49.98	0.50	1.59	49.42	0.50	1.57
1995	667,772	13,030	36,571	719	5.5	23.0	26.5	50.5	8.4	7.7(b)	54.04	0.52	1.54	51.25	0.50	1.58
1996	768,128	13,898	42,119	759	3.8	22.4	26.4	51.1	12.1	15.9(b)	56.70	0.49	1.58	55.27	0.50	1.56
1997	890,272	15,092	48,031	853	6.3	21.9	26.9	51.2	8.6	9.6(b)	61.28	0.47	1.56	58.99	0.48	1.63
1998	1,017,986	15,761	55,697	879	4.7	21.1	27.5	51.4	8.4	9.4(b)	67.78	0.59	1.60	64.59	0.49	1.57
1999	1,105,963	15,712	60,899	863	4.3	20.7	27.3	52.0	4.4	4.7(b)	72.11	0.70	1.66	70.39	0.62	1.63
2000	1,257,636	16,596	64,750	899	6.0	19.9	27.3	52.8	6.7	6.2(b)	80.06	0.70	1.71	75.78	0.70	1.68
2001	1,407,398	15,750	74,541	837	-1.5	20.1	26.8	53.1	12.4	14.2(b)	93.16	0.71	1.93	89.36	0.74	1.89
2002	1,581,885	16,537	86,076	900	4.0	20.5	26.3	53.2	8.4	9.6(b)	96.72	0.82	2.01	95.66	0.76	1.97
2003	1,822,468	18,882	94,664	981	5.9	13.2	28.4	58.3	5.1	6.3(b)	96.74	0.90	2.12	96.52	0.83	2.07
2004	2,090,841	20,663	107,432	1,062	5.4	12.5	28.6	58.8	8.8	9.0(c)	104.60	1.02	2.39	101.19	0.93	2.23
2005	2,452,782	24,406	124,709	1,241	6.2	11.8	30.2	58.0	10.4	11.0(c)	102.12	0.87	2.27	100.50	0.91	2.28
2006	2,938,680	28,267	147,775	1,421	7.7	11.3	30.6	58.0	11.3	10.0(c)	107.70	0.90	2.44	103.96	0.89	2.30
2007	3,578,688	32,351	178,845	1,634	6.8	11.7	29.9	58.4	14.0	15.8(c)	108.72	0.97	2.77	110.62	0.94	2.69
2008	4,410,682	40,715	218,167	2,014	6.0	13.4	29.4	57.2	16.3	22.6(c)	113.14	1.25	2.36	108.33	1.05	2.52
2009	4,835,293	42,068	236,445	2,057	3.5	12.7	29.7	57.6	5.9	3.5(d)	114.38	1.24	2.46	114.94	1.23	2.40
2010	6,413,668	56,728	310,214	2,400	8.0	8.5	26.6	54.6	7.3	6.2(d)	110.95	1.36	2.48	113.06	1.30	2.49
2011	7,219,106	65,290	345,925	3,129	8.4	8.8	28.0	55.1	3.8	6.8(d)	113.90	1.47	2.15	110.57	1.39	2.38
2012	8,732,463	68,436	427,559	3,351	9.1	7.4	30.1	55.6	10.8	7.5(d)	127.16	1.48	2.33	127.60	1.60	2.39
2013	9,592,125	74,294	466,112	3,610	3.4	7.7	29.2	56.4	6.2	6.9(d)	130.75	1.24	2.11	129.11	1.32	2.21
2014	10,361,151	79,359	498,828	3,821	5	8	28.3	56.9	2.9	3.2(d)	131.05	1.10	2.07	130.56	1.24	2.14
2015	10,950,621	80,555	522,304	3,842	5	8.2	27.2	57.4	0.6	2.2(f)	144.06	1.20	2.17	135.94	1.12	2.12
2016	11,906,752	81,777	561,560	3,857	4.5	7.5	27.3	56.9	4.1	4(f)	149.80	1.29	2.21	145.60	1.34	2.17
2017(a)	13,289,466	87,167	619,729	4,065	3.1	7.7	27.2	55.8	8.2	6.6(f)	152.85	1.36	2.39	152.46	1.36	2.34

மூலம் : நேரகை மதிப்பீட்டு புள்ளிவிபரவியல் திணைக்களம், இலங்கை மத்திய வங்கி

(அ) தற்காலிகமானது

(ஆ) 1952=100

(இ) 2002=100

(ஈ) 2006/07=100

அட்டவணை 4 | : மொத்த உள்நாட்டு உற்பத்தி - துறை ரீதியான பங்களிப்பு (2010) நிலையான விலைகள்

துறை	Rs. million									
	2010	2011	2012	2013	2014	2015 (b)	2016 (b)	2017 (a)		
விவசாயம், காடாக்கம் மற்றும் மீன்பிடி	544,914	569,954	592,445	611,676	639,696	669,725	644,262	639,273		
1 தானியங்கள் அரிசி (நீங்கலாக)	10,548	10,593	12,521	14,307	13,969	14,984	13,149	11,799		
2 நெல்	60,086	70,205	62,289	65,607	61,019	76,293	52,387	50,269		
3 மரக்கறிகள்	47,704	52,349	51,244	54,153	55,244	56,730	58,705	49,198		
4 கரும்பு, புகையிலை மற்றும் ஏனைய நீண்ட காலப்பயிர்கள் அல்லாதவை	2,442	2,142	2,254	2,441	2,287	1,882	2,168	1,863		
5 பழங்கள்	36,610	37,791	38,248	37,385	40,888	48,038	46,511	49,960		
6 எண்ணெய் பிரித்தெடுப்பிற்கான காய்கள் (தேங்காய், செவ்வின் நீர், பளங்காய்)	60,231	57,110	62,201	53,424	64,158	67,514	66,970	53,929		
7 தேயிலை (இலைகள்)	72,208	71,769	72,100	74,734	73,936	72,051	63,970	67,019		
8 ஏனைய குடிபானப் பயிர்கள்(கோப்பி, கொக்கோ மற்றும் ஏனையவை)	1,295	1,287	1,319	1,321	1,538	1,259	1,354	1,268		
9 சவையுட்டிகள், நறுமணப் பொருட்கள், மருந்துப் பொருட்கள் மற்றும் மருந்தாக்கல் பொருட்கள் உற்பத்தி	28,468	28,147	44,426	50,833	57,505	60,797	62,197	62,499		
10 இறப்பர்	44,411	45,956	44,249	37,987	28,688	25,783	23,028	24,167		
11 ஏனைய நீண்ட காலப் பயிர்கள்	14,496	14,666	15,167	14,344	15,402	16,839	16,484	16,739		
12 கால்நடை உற்பத்தி	27,230	26,359	29,511	36,599	47,950	51,857	55,629	57,809		
13 பயிர் செய்கைகளும் விவசாயத்திற்கான ஒத்துழைப்புச் செயற்பாடுகளும்	8,533	8,436	9,105	9,183	9,767	10,421	10,210	10,250		
14 விறகு மற்றும் கரிக்கரி	43,339	42,505	38,188	43,044	47,451	48,362	52,669	64,261		
15 ஆழ் கடல் மீன்பிடிப்பு மற்றும் ஆழ்கடல் மீன் வளர்ப்பும்	77,579	89,575	97,063	103,879	105,822	104,413	105,094	103,036		
16 நன்னீர் மீன்பிடிப்பு மற்றும் நன்னீர் மீன் வளர்ப்பும்	9,737	11,065	12,560	12,435	14,072	12,503	13,735	15,208		
கைத்தொழில்	1,708,867	1,866,947	2,035,600	2,119,080	2,218,711	2,267,725	2,399,285	2,492,286		
17 அகழ்வு கிராமமறுத்தலும்	124,926	148,100	184,468	198,447	201,613	191,145	218,587	231,516		
18 உடனடிபொருள் பாண்டங்கள் மற்றும் புகையிலை உற்பத்திகள்	433,769	487,943	507,121	507,127	513,960	528,821	527,794	535,966		
19 துணி, ஆடைகள் மற்றும் தோற்பொருட்கள்	264,905	238,254	244,496	264,527	276,800	282,719	287,760	304,244		
20 தளபடம் தவிர்த்த மரப்பலகை மற்றும் மரப்பலகை உற்பத்திப் பொருட்கள் மற்றும் அடைப்பான் உற்பத்திகள்	26,318	31,521	23,472	25,258	23,139	27,320	31,666	31,556		
21 காசு உற்பத்திகள், அச்சிடுதல் மற்றும் ஊடக உற்பத்திகளின் மீள் உற்பத்தி.	26,094	27,605	24,738	24,925	24,968	27,728	30,504	33,236		
22 நிலக்கரி மற்றும் சத்தக்கரிக்கப்பட்ட பெற்றோலியப் பொருட்கள்	22,281	35,457	28,858	27,514	28,723	29,075	31,245	29,743		
23 இரசாயனப் பொருட்கள் மற்றும் அடிப்படை மருந்தாக்கல் உற்பத்திகள்	69,450	67,644	75,582	81,982	82,243	83,179	86,929	89,174		
24 இறப்பர் மற்றும் பிளாஸ்திக் உற்பத்திப் பொருட்கள்	63,257	75,656	83,307	82,187	71,909	76,144	88,635	96,366		
25 ஏனைய உலோகமல்லாத கனிப்பொருட்கள் உற்பத்திகள்	79,267	86,204	87,090	81,037	78,671	75,191	67,168	72,783		
26 அடிப்படை உலோகங்கள் மற்றும் பொருத்தப்பட்ட உலோக உற்பத்திப் பொருட்கள்	31,665	26,295	24,591	26,589	24,882	28,953	36,186	39,312		
27 இயந்திர சாதனங்கள் மற்றும் உபகரணங்கள்	35,909	33,650	30,849	30,845	32,064	38,848	45,087	48,104		

அட்டவணை 4 | : மொத்த உள்நாட்டு உற்பத்தி - துறை ரீதியான பங்களிப்பு (2010) நிலையான விலைகள்

துறை	2010	2011	2012	2013	2014	2015 (b)	2016 (b)	2017 (a)
28 தளபடங்கள்	56,402	53,352	63,922	67,488	82,748	94,489	97,958	102,714
29 இயந்திர சாதன உற்பத்தி , பொருத்துதல் மற்றும் பழுதுபார்த்தல்.	48,660	34,555	41,962	44,443	55,993	68,509	72,973	75,873
30 மின்சாரம், எரி வாயு, நீர்வாழி மற்றும் குளிகூட்டிகள் வழங்கல்	68,491	73,927	75,262	76,789	80,298	85,202	92,350	94,816
31 நீர் சேமிப்பு , சுத்தீகரிப்பு மற்றும் வழங்கல்	9,381	9,846	10,554	10,975	11,504	12,023	12,971	13,569
32 கழிவு நீர், கழிவு, அகற்றல் மற்றும் சுத்தப்படுத்துதல் செயற்பாடுகள்	11,712	12,141	14,572	15,511	17,355	21,681	25,539	27,567
33 நிர்மாணம்	336,381	424,798	514,757	553,438	611,842	596,697	645,933	665,747
சேவைகள்	3,504,323	3,817,155	4,245,462	4,405,644	4,618,501	4,894,717	5,124,016	5,289,227
34 மொத்த மற்றும் சில்லறை வியாபாரம்	705,778	788,048	848,686	859,977	884,094	933,216	956,918	993,429
35 கலஞ்சியசாலை வசதி உள்ளடங்கலாக பொருட்கள் மற்றும் பயணிகள் போக்குவரத்து.	662,153	745,891	805,391	849,539	885,506	931,529	982,643	991,703
36 தூய் கார்பர் செயற்பாடுகள்	4,066	4,068	4,441	4,364	4,056	4,052	4,260	4,425
37 தங்குமிடம் உணவு மற்றும் குடிபான சேவைச் செயற்பாடுகள்	87,693	105,372	134,160	126,392	131,481	134,017	139,442	146,431
38 நிகழ்ச்சித் திட்டங்கள், ஒலி-ஒளி பரப்புச் செயற்பாடுகள் மற்றும் ஒலி - ஒளி தயாரிப்புக்கள்	2,526	2,178	2,252	2,422	2,513	2,624	2,831	3,205
39 தொலைத்தொடர்பு	22,931	24,420	26,450	27,395	30,986	34,146	36,982	41,434
40 தகவல் தொழில்நுட்ப நிகழ்ச்சித்திட்ட மதிப்பீரை மற்றும் அதனோடு இணைந்த செயற்பாடுகள்	6,194	7,216	7,972	9,693	10,579	12,148	13,015	13,564
41 நிதிச் சேவை நடவடிக்கைகள் மற்றும் துணை நிதிச் சேவைகள்	274,933	314,678	364,688	386,009	420,223	493,785	554,521	606,448
42 காப்புறுதி, மீள்காப்புறுதி மற்றும் ஓய்வூதியம்	67,830	67,596	69,026	70,854	74,978	82,013	88,999	94,087
43 வதிவிட உறுத்து உள்ளடங்கலாக ஆதன விற்பனைச் செயற்பாடுகள்.	307,112	328,076	369,719	417,024	444,049	489,352	520,080	544,726
44 தொழில்வாய்ப்பை சேவைகள்	112,062	127,358	155,741	161,963	166,486	154,266	152,228	158,720
45 பொது நிருவாகம், பாதுகாப்பு மற்றும் கட்டாய சமூகப் பாதுகாப்பு	383,823	367,093	385,615	382,470	402,206	430,105	452,586	430,671
46 கல்வி	138,553	136,172	167,107	157,477	173,751	159,875	171,826	172,696
47 மனித தேக நல செயற்பாடுகள், வதிவிட பராமரிப்பு மற்றும் சமூகப்பணிச் செயற்பாடுகள்.	136,574	155,994	173,898	146,551	147,962	160,056	162,400	174,148
48 ஏனைய தனிப்பட்ட சேவைச் செயற்பாடுகள்	592,095	642,995	730,316	803,514	839,633	873,534	885,286	913,540
அடிப்படை விலைகளில் மொத்த பெறுமதிச் சேர்க்கைகள்	5,758,104	6,254,056	6,873,506	7,136,401	7,476,908	7,832,167	8,167,563	8,420,786
(+) Taxes less Subsidies on Products	655,564	698,664	715,011	709,801	758,522	815,667	866,727	894,702
சந்தைப் விலைகளில் மொத்த உள்நாட்டு உற்பத்தி	6,413,668	6,952,720	7,588,517	7,846,202	8,235,429	8,647,833	9,034,290	9,315,488

மூலம் : தொகை மதிப்பீடு மற்றும் புள்ளிவிபரவியல் திணைக்களம்
(அ) தற்காலிகமானது
(ஆ) கிழமை

அட்டவணை 5 | சேரிப்பு, முதலீடுகள் மற்றும் தெரிவு செய்யப்பட்ட வெளிநாட்டுத் துறை கட்டடிகள்

விடயம்	2001	2002	2003	2004	2005	2006	2007	2008	2009	2010	2011	2012	2013	2014	2015	2016(d)	2017(a)
முதலீடு (ஆ.)	309,684	334,804	388,757	528,016	658,019	822,240	1,000,320	1,215,248	1,181,449	1,946,707	2,408,573	3,410,511	3,189,326	3,347,638	3,114,674	4,164,890	4,854,187
சேரிப்புக்கள்(ஆ.) (அ)	285,988	309,007	374,601	459,520	583,473	656,301	834,928	784,278	1,148,305	1,825,232	1,897,484	2,908,642	2,865,365	3,081,142	2,850,554	3,909,124	4,502,650
சேரிப்புக்கள், முதலீட்டு இடைவெளி (ஆ.)	-23,696	-25,797	-14,156	-68,496	-74,546	-165,939	-165,392	-430,970	-33,144	-121,475	-511,089	-501,869	-323,961	-266,496	-264,121	-255,766	-351,537
முதலீடு (ஆ.)	22.0	21.2	21.3	25.3	26.8	28.0	28.0	27.6	24.4	30.4	33.4	39.1	33.2	32.3	28.4	35.0	36.5
சேரிப்புக்கள் (ஆ.) (இ)	20.3	19.5	20.6	22.0	23.8	22.3	23.3	17.8	23.7	28.5	26.3	33.3	29.9	29.7	26.0	32.8	33.9
சேரிப்புக்கள், முதலீட்டு இடைவெளி (ஆ.)	-1.7	-1.6	-0.8	-3.3	-3.0	-5.6	-4.6	-9.8	-0.7	-1.9	-7.1	-5.7	-3.4	-2.6	-2.4	-2.1	-2.6
பொருட்கள் ஏற்றுமதி	4,817	4,699	5,133	5,759	6,347	6,883	7,640	8,111	7,085	8,626	10,559	9,774	10,394	11,130	10,546	10,310	11,360
பொருட்கள் இறக்குமதி	5,974	6,106	6,672	8,000	8,863	10,253	11,297	14,091	10,207	13,451	20,269	19,190	18,003	19,417	18,935	19,183	20,980
வர்த்தக மீதி	-1,158	-1,407	-1,539	-2,241	-2,518	-3,368	-3,657	-5,981	-3,122	-4,825	-9,710	-9,417	-7,609	-8,287	-8,388	-8,873	-9,620
% of GDP (b)	-7.3	-8.5	-8.1	-10.9	-10.3	-11.9	-11.3	-14.7	-7.4	-8.5	-14.9	-13.8	-10.2	-10.4	-10.4	-10.9	-11.0
பொருட்கள், சேவைகள் ஏற்றுமதி	5,880	5,967	6,557	7,300	7,892	8,517	9,419	10,114	8,972	11,092	13,644	13,562	15,079	16,735	16,943	17,448	19,120
பொருட்கள், சேவைகள் இறக்குமதி	6,862	7,079	6,648	9,123	10,072	11,627	12,776	15,687	11,704	15,210	22,256	21,678	21,508	23,142	23,006	23,442	25,401
பொருட்கள், சேவைகள் ஏற்றுமதி, இறக்குமதி	12,741	13,046	13,205	16,423	17,964	20,144	22,195	25,801	20,676	26,301	35,899	35,239	36,587	39,877	39,949	40,890	44,521
வெளிநாட்டு ஊழிய சம்பாந்தியம்	1,155	1,287	1,414	1,564	1,918	2,161	2,502	2,918	3,330	4,116	5,145	5,985	6,407	7,018	6,980	7,242	7,164
சுற்றுலாத்துறை வருமானங்கள்	213	363	454	408	429	410	385	342	350	576	830	1,039	1,715	2,431	2,981	3,518	3,925
"கணனி மற்றும் தகவல் சேவைகள் மூலமான வருமானம்"	66	50	65	72	82	98	110	230	245	265	355	564	604	628	677	724	786
நடைமுறைக் கணக்கு மீதி	-215	-237	-71	-648	-650	-1,499	-1,402	-3,886	-214	-1,075	-4,615	-3,982	-2,541	-1,988	-1,883	-1,742	-2,309
கடன்கள் உள்ளடங்கலாக வெளிநாட்டு நேரடி முதலீடுகள்	-1.4	-1.4	-0.4	-3.1	-2.7	-5.3	-4.3	-9.5	-0.5	-1.9	-7.1	-5.8	-3.4	-2.5	-2.3	-2.1	-2.6
கடன்கள் உள்ளடங்கலாக வெளிநாட்டு நேரடி முதலீடுகள்	82	197	229	223	272	604	734	889	601	516	1,066	1,382	1,438	1,635	1,160	1,078	1,841
உட்பாபச்சல்	82	192	199	193	272	480	603	752	404	478	956	941	933	894	680	897	1,375
வெளிப்பாபச்சல்	-	11	27	42	38	29	55	62	20	43	60	64	65	67	53	237	72
கடன்கள் மற்றும் ஏனையவை	0	16	58	72	38	153	186	198	217	81	170	505	571	808	533	418	538
துணர்ந்தியான முதலீடுகள்	-11.0	25	2	7	60	51	101	60	-6	-230	-171	2,126	2,068	2,065	686	993	1,772
உட்பாபச்சல்	24	78	145	95	276	355	423	548	375	819	452	2,116	2,068	2,065	686	993	1,772
வெளிப்பாபச்சல்	35	53	143	89	215	304	322	488	381	1,049	623	-10.0	0.0	-0.2
மொத்த ஒதுக்குகள்	2,238	2,495	3,218	3,439	4,201	4,005	4,956	3,640	7,030	8,621	7,991	8,586	8,574	9,884	9,337	8,433	10,436
மொத்த உத்தியோகபூர்வ ஒதுக்குகள்	1,338	1,700	2,329	2,196	2,735	2,837	3,508	2,402	5,357	7,197	6,749	7,106	7,495	8,208	7,304	6,019	7,959
மொத்த வெளிநாட்டு படுகடன்	8,372	9,333	10,735	11,346	11,354	11,981	13,990	15,107	18,662	21,438	32,748	37,098	39,905	42,989	44,839	46,418	51,824

மூலம் : இலங்கை சங்கம் மற்றும் இலங்கை மத்திய வங்கி

அட்டவணை 6 | அரசாங்கத்தின் அரசினர்ச் செயற்பாடுகளைப் பொருளாதார ரீதியாக வகைப்படுத்தல்

Item	1995	2000	2001	2002	2003	2004	2005	2006	2007	2008	2009	2010	2011	2012	2013	2014	2015	2016	2017 (a)
1. வருமானங்களும் மானியங்களும்	145,286	216,427	239,796	268,967	284,421	320,154	412,387	507,901	595,559	686,483	725,566	834,188	983,003	1,067,533	1,153,306	1,204,621	1,460,892	1,693,557	1,839,562
1.1 மொத்த வருமானம்	136,258	211,282	234,296	261,888	276,465	311,473	379,747	477,833	565,051	655,260	699,644	817,279	967,862	1,051,462	1,137,447	1,195,206	1,454,878	1,686,061	1,831,531
வரி	118,543	182,392	205,840	221,838	231,597	281,552	336,828	428,378	508,947	585,621	618,933	724,747	845,697	908,915	1,005,895	1,060,362	1,355,779	1,463,689	1,670,178
வரி அல்லாதவை	17,715	28,890	28,456	40,050	44,868	29,921	42,919	49,455	56,104	69,639	80,711	92,532	122,165	142,547	131,552	144,844	99,099	222,372	161,353
1.2 மானியங்கள்	9,028	5,145	5,500	7,079	7,956	8,681	32,640	30,068	30,508	31,222	25,922	16,909	15,141	16,071	15,859	9,415	6,014	7,496	8,031
2. செலவின் மற்றும் கூன் மறை மீள்கொடுப்பைல்"	203,484	335,822	386,517	402,989	417,673	476,906	584,783	713,647	841,604	996,126	1,201,928	1,280,206	1,433,182	1,556,497	1,669,396	1,795,866	2,290,394	2,333,883	2,573,056
2.1 மீள்கொடுப்புகள்	154,159	254,279	303,361	330,847	334,694	389,679	443,350	547,960	622,758	743,710	879,575	937,094	1,024,906	1,131,021	1,205,180	1,322,899	1,701,657	1,757,782	1,927,692
2.2 மூலதன மற்றும் மறை மீள்	49,325	81,543	83,156	72,142	82,979	87,227	141,433	165,687	218,846	252,416	322,352	343,112	408,276	425,476	464,216	472,967	588,737	576,101	645,364
அதில் அரசாங்க முதலீடு	52,810	80,955	82,491	72,177	87,409	97,631	148,582	177,443	229,273	263,859	330,448	356,519	422,300	443,973	481,204	486,610	602,768	594,012	657,386
3. நடைமுறைக் கணக்கு மிகை(+)/ பற்றாக்குறை (-)"	-17,901	-42,997	-69,065	-68,960	-58,229	-78,206	-63,603	-70,127	-57,707	-88,450	-179,931	-119,815	-57,043	-79,560	-67,733	-127,693	-246,779	-71,721	-96,161
4. வரவு செலவுத்திட்டப் பற்றாக்குறை	-58,198	-119,396	-146,722	-134,022	-133,251	-156,752	-172,396	-205,745	-246,045	-309,644	-476,361	-446,017	-450,180	-488,964	-516,089	-591,244	-829,502	-640,326	-733,494
5. வரவு செலவுத்திட்டப் பற்றாக்குறை நிதியிடல்	58,198	119,396	146,722	134,022	133,251	156,752	172,396	205,745	246,045	309,644	476,361	446,017	450,180	488,964	516,089	591,244	829,501	640,326	733,494
5.1. மொத்த வெளிநாட்டு நிதியளிப்பு (தேறிய)	21,224	495	14,538	1,979	43,117	37,071	47,773	41,941	63,748	12,933	83,885	194,912	193,888	212,799	88,422	315,564	369,257	429,130	381,956
மொத்தப் பெறுகை	29,701	23,777	42,459	39,036	77,542	70,112	69,133	87,930	127,863	67,730	194,171	270,004	287,060	365,698	183,317	422,543	556,370	574,249	601,306
மீள் கொடுப்பைகள்	-8,477	-23,282	-27,921	-37,057	-34,425	-33,041	-21,360	-45,989	-64,115	-54,797	-110,286	-75,092	-93,172	-152,899	-94,896	-106,979	-187,113	-145,119	-219,350
5.2. மொத்த உள்நாட்டு நிதியளிப்பு (தேறிய)	33,972	118,501	123,595	126,351	79,910	117,243	123,604	163,805	182,297	296,711	392,476	251,104	256,291	276,165	427,668	275,680	460,245	211,196	306,861
வங்கியல்லாத நிதியளிப்பு (தேறிய)	26,359	58,797	74,294	132,003	100,735	69,274	93,109	83,797	111,308	114,437	185,247	193,891	44,171	192,880	256,942	192,812	196,737	398,575	120,165
மொத்தப் பெறுகை	140,041	118,368	262,789	285,818	217,014	296,456	331,333	363,473	373,157	586,543	583,563	484,065	484,065	639,255	862,081	652,970	817,741	995,004	2,173,081
மீள் கொடுப்பைகள்	-81,244	-44,074	-130,786	-185,083	-147,740	-203,347	-247,536	-252,165	-288,720	-401,296	-389,672	-439,894	-439,894	-446,375	-605,139	-460,158	-621,004	-596,429	-2,052,916
"வெளிநாட்டு உடமை திறமேரி முறிகள் உள்புயல்கள் (தேறிய)"	-	-	-	-	-	-	-	-	37,160	-17,578	146,922	48,875	25,068	18,359	140,148	20,971	222,967	-120,516	53,289
வங்கி நிதியளிப்பு (தேறிய)	7,065	56,528	48,554	-4,836	-20,905	43,289	26,195	80,008	15,769	195,233	49,027	-1,892	191,850	64,926	30,578	61,897	40,541	-66,863	133,407
பிற பெறுகைகள் (தேறிய)	548	3,175	747	-816	80	4,680	4,300	-	18,060	4,619	11,280	10,230	-4,798	-	-	-	-	-	-
5.3 தனிமார் மயமாக்கல் பெறுகைகள்	3,001	401	8,589	5,693	10,223	2,437	1,020	-	-	-	-	-	-	-	-	-	-	-	44,677

மூலம் : உள்நாட்டு இறவைத்தொடர்புகள், இலங்கை தொலைத்தொடர்புகள் ஒழுங்காட்டத்தால் ஆணைக்குழு, திறமேரிச் செயற்பாடுகள் திணைக்களம், அரசு கணக்குகள் திணைக்களம், அரசினர்ச் செயற்பாடுகளைப் பொருளாதார ரீதியாக வகைப்படுத்தல்

(அ) தற்காலிகமானது

அட்டவணை 7 | அரசாங்கத்தின் அரசிறைச் செயற்பாடுகளைப் பொருளாதார ரீதியாக வகைப்படுத்துதல்

விடயம்	மொ.உ.உற்பத்தியின் சதவீதமாக																		
	1995	2000	2001	2002	2003	2004	2005	2006	2007	2008	2009	2010	2011	2012	2013	2014	2015	2016	2017(a)
1. வருமானங்களும் மானியங்களும்	21.8	17.2	17.0	17.0	15.6	15.3	16.8	17.3	16.6	15.6	15.0	13.0	13.6	12.2	12.0	11.6	13.3	14.2	13.8
1.1 மொத்த வருமானம்	20.4	16.8	16.6	16.6	15.2	14.9	15.5	16.3	15.8	14.9	14.5	12.7	13.4	12.0	11.9	11.5	13.3	14.2	13.8
வரி	17.8	14.5	14.6	14.0	12.7	13.5	13.7	14.6	14.2	13.3	12.8	11.3	11.7	10.4	10.5	10.1	12.4	12.3	12.6
வரி அல்லாதவை	2.7	2.3	2.0	2.5	2.5	1.4	1.7	1.7	1.6	1.6	1.7	1.4	1.7	1.6	1.4	1.4	0.9	1.9	1.2
1.2 மானியங்கள்	1.4	0.4	0.4	0.4	0.4	0.4	1.3	1.0	0.9	0.7	0.5	0.3	0.2	0.2	0.2	0.1	0.1	0.1	0.1
2. செலவின் மற்றும் கடன் மறை மீள்கொடுப்பனவு	30.5	26.7	27.5	25.4	22.9	22.8	23.8	24.3	23.5	22.6	24.9	20.0	19.9	17.8	17.4	17.3	20.9	19.6	19.4
2.1 மீண்டெழும்	23.1	20.2	21.6	20.9	18.4	18.6	18.1	18.6	17.4	16.9	18.2	14.6	14.2	13.0	12.6	12.8	15.5	14.8	14.5
2.2 மூலதன மற்றும் மறை மீள	7.4	6.5	5.9	4.6	4.6	4.2	5.8	5.6	6.1	5.7	6.7	5.3	5.7	4.9	4.8	4.6	5.4	4.8	4.9
அதில் அரசாங்க முதலீடு	7.9	6.4	5.9	4.6	4.8	4.7	6.1	6.0	6.4	6.0	6.8	5.6	5.8	5.1	5.0	4.7	5.5	5.0	4.9
3. நடைமுறைக் கணக்கு மிகை(+)/ பற்றாக்குறை (-)	-2.7	-3.4	-4.9	-4.3	-3.2	-3.7	-2.6	-2.4	-1.6	-2.0	-3.7	-1.9	-0.8	-0.9	-0.7	-1.2	-2.3	-0.6	-0.7
4. வரவு செலவுத்திட்டப் பற்றாக்குறை	-8.7	-9.5	-10.4	-8.5	-7.3	-7.5	-7.0	-7.0	-6.9	-7.0	-9.9	-7.0	-6.2	-5.6	-5.4	-5.7	-7.6	-5.4	-5.5
5. வரவு செலவுத்திட்டப் பற்றாக்குறை நிதியிடல்	8.7	9.5	10.4	8.5	7.3	7.5	7.0	7.0	6.9	7.0	9.9	7.0	6.2	5.6	5.4	5.7	7.6	5.4	5.5
5.1. மொத்த வெளிநாட்டு நிதியளிப்பு (தேறிய)	3.2	...	1.0	0.1	2.4	1.8	1.9	1.4	1.8	0.3	1.7	3.0	2.7	2.4	0.9	3.0	3.4	3.6	2.9
மொத்தப் பெறுகை	4.4	1.9	3.0	2.5	4.3	3.4	2.8	3.0	3.6	1.5	4.0	4.2	4.0	4.2	1.9	4.1	5.1	4.8	4.5
மீள் கொடுப்பனவுகள்	-1.3	-1.9	-2.0	-2.3	-1.9	-1.6	-0.9	-1.6	-1.8	-1.2	-2.3	-1.2	-1.3	-1.8	-1.0	(1.0)	(1.7)	-1.2	-1.7
5.2. மொத்த உள்நாட்டு நிதியளிப்பு (தேறிய)	5.1	9.4	8.8	8.0	4.4	5.6	5.0	5.6	5.1	6.7	8.1	3.9	3.6	3.2	4.5	2.7	4.2	1.8	2.3
வங்கியல்லா நிதியளிப்பு (தேறிய)	3.9	4.7	5.3	8.3	5.5	3.3	3.8	2.9	3.1	2.6	3.8	3.0	0.6	2.2	2.7	1.9	1.8	3.3	0.9
வெளிநாட்டு உடமை திறைசேரி முறிகள் உண்டியல்கள் (தேறிய)	-	-	-	-	-	-	-	-	-	1.0	-0.4	3.0	0.8	0.3	0.2	1.5	0.2	-1.0	0.4
வங்கி நிதியளிப்பு (தேறிய)	1.1	4.5	3.4	-0.3	-1.1	2.1	1.1	2.7	0.4	4.4	1.0	0.0	2.7	0.7	0.3	0.6	0.4	-0.6	1.0
பிற பெறுகைகள் (தேறிய)	0.1	0.3	0.1	-0.1	...	0.2	0.2	-	0.5	0.1	0.2	0.2	-0.1	-	-	-	-	-	-
5.3 தனியார் மயமாக்கல் பெறுகைகள்	0.4	0.03	0.6	0.4	0.6	0.1	...	-	-	-	-	-	-	-	-	-	-	-	0.3

மூலம் : உள்நாட்டு இறைவரித் திணைக்களம், இலங்கை சங்கம், மது வரித் திணைக்களம், இலங்கை தொலைத்தொடர்புகள் ஒழுங்குபடுத்தல் ஆணைக்குழு, திறைசேரிச் செயற்பாடுகள் திணைக்களம், அரசு கணக்குகள் திணைக்களம், அரசிறைச் Accounts, Department of Fiscal Policy and Central Bank of Sri Lanka

...negligible

(அ) குறிக்காமலானது

Note: Rebased GDP estimates (base year 2010) of the Department of Census and Statistics have been used from 2010 onwards.

அட்டவணை 8 | அரசாங்க வருமானத்தின் பொருளாதார வகுப்பாக்கம்

வெடயம்	1995	2000	2001	2002	2003	2004	2005	2006	2007	2008	2009	2010	2011	2012	2013	2014	2015	2016	2017(a)
1. வரி வருமானம்	118,543	182,392	205,840	221,839	231,597	281,552	336,828	428,378	508,947	585,621	618,933	724,748	845,697	908,915	1,005,895	1,050,362	1,355,779	1,463,689	1,670,178
வருமான வரி	17,161	27,457	34,636	37,437	39,398	41,372	52,535	79,693	107,169	126,541	139,558	135,624	157,310	172,594	205,666	198,115	262,583	258,857	274,562
தனியார் மற்றும் நிபுண வருமான வரி	17,161	27,457	31,903	26,338	25,118	26,046	32,139	50,175	59,659	68,235	72,162	78,914	97,814	98,124	121,136	122,343	193,531	182,493	176,508
நிபுண மற்றும் நிபுணமல்லாத	15,004	22,935	21,969	21,190	20,266	19,791	26,478	42,710	48,409	53,901	57,716	62,646	83,016	83,360	102,578	100,046	167,325	154,324	143,588
உழைக்கும்பொது சேலுத்தும் வரி (புது)	2,157	4,522	9,934	5,148	4,852	6,255	5,661	7,465	11,250	14,334	14,446	16,268	14,798	14,764	18,558	22,297	26,206	28,169	32,920
பொருளாதார சேவைக் கட்டணம் (முது)	-	-	-	-	-	4,052	8,067	8,853	12,203	14,476	14,207	18,048	21,335	14,864	6,596	6,155	6,148	20,458	44,720
வட்டி வருமானம் மீதான வரி	-	-	2,733	11,099	14,280	11,274	12,329	20,665	35,307	43,830	53,188	38,662	38,160	59,606	77,934	69,617	62,904	55,906	53,334
பெறுமதி சேர் வரி (ஏபி) (ஆ)	36,429	43,893	45,901	66,692	97,230	120,382	138,660	164,555	187,452	203,646	171,510	219,990	225,858	229,604	250,757	275,350	219,700	283,470	443,739
உள்நாட்டு (தேறிய)	16,980	25,021	26,940	34,320	50,949	55,523	65,300	71,877	85,490	102,815	103,891	120,412	104,897	109,370	124,440	140,084	130,527	168,134	275,346
சேவைகள்	7,074	14,413	15,157	18,644	41,326	42,688	45,951	49,613	62,920	79,116	75,652	88,694	71,447	69,680	80,716	93,630	87,242	132,721	199,500
உற்பத்தி	9,906	10,608	11,782	15,677	9,624	12,835	19,349	22,265	22,570	23,699	28,239	31,718	33,450	39,828	43,724	46,454	43,285	35,413	75,846
இறக்குமதி (தேறிய)	19,449	18,872	18,961	32,372	46,281	64,859	73,360	92,678	101,962	100,831	67,619	99,578	120,961	120,234	126,317	135,266	89,173	115,336	168,393
தேசிய பாதகாப்பு அறவிடு (தேடு) (இ)	14,408	33,539	43,065	28,859	79	240	35	-	-	-	-	-	-	-	-	-	-	-	-
புள்ளி வரி (ஈ)	19,436	42,655	44,978	52,114	50,972	65,790	76,978	93,529	96,675	100,971	97,604	129,864	204,822	223,960	250,700	256,690	497,623	454,952	469,454
உற்பத்தி வரி	6,298	9,532	9,795	10,235	10,735	13,512	16,285	20,661	23,723	27,434	28,525	36,654	55,286	60,086	66,008	69,100	105,234	120,238	113,684
சிகரெட்டுகள்/புகையிலை	8,788	19,269	19,475	20,579	20,055	23,457	26,992	30,067	31,437	37,288	37,602	40,675	49,623	53,563	58,567	57,240	80,015	88,792	86,002
பெற்றோலியம்	-	10,700	12,948	16,708	13,251	14,817	17,041	18,234	19,124	18,977	23,018	28,038	22,470	28,466	27,131	28,732	45,092	55,719	73,983
மோட்டர் வாகனங்கள்	-	2,599	2,202	4,261	6,405	12,674	14,220	21,671	17,415	11,067	3,192	21,199	71,646	78,509	96,478	98,531	263,470	186,499	189,740
பிற	4,350	555	558	332	526	1,330	2,440	2,896	4,976	6,205	5,268	3,298	5,798	3,336	2,516	3,087	3,812	3,704	6,091
முத்திரைத் தீவை (ஈ)	-	8,564	8,415	2,331	69	51	9	1,516	4,026	3,751	3,328	4,439	-	-	-	-	-	-	-
தரைமுக வி. நிலைய அ. அறவிடு (புடு)	-	-	-	3,497	5,483	7,340	10,969	21,126	26,700	31,017	36,286	49,632	66,028	70,111	61,987	68,646	58,644	88,823	102,360
பற்று வரி (உ)	-	-	1,119	1,315	3,611	4,489	5,700	6,255	7,187	8,410	8,036	10,843	4,232	-	-	-	-	-	-
இறக்குமதி தீவைகள்	24,365	23,970	26,356	28,345	34,184	41,096	45,391	52,657	56,017	63,842	79,560	64,165	79,811	80,155	83,123	81,108	132,189	156,487	136,501
செஸ் வரி	-	-	-	-	-	-	4,444	5,872	17,157	24,472	28,520	29,752	29,662	32,741	36,091	38,707	46,289	61,730	59,554
விசேட நுகர்வாட பொருள் அறவிடு (SCL)	-	-	-	-	-	-	-	-	-	14,603	18,965	10,173	15,622	33,666	46,705	47,953	52,276	55,825	71,402

அட்டவணை 8 | அரசாங்க வருமானத்தின் பொருளாதார வகுப்பாக்கம்

	1995	2000	2001	2002	2003	2004	2005	2006	2007	2008	2009	2010	2011	2012	2013	2014	2015	2016	2017(a)	
எட்டியம்																				
தேசக் கட்டுமான வரி (கூலி) (ஊ)	-	-	-	-	-	-	-	-	-	-	27,205	46,022	35,667	38,736	40,937	44,583	45,004	57,424	69,035	
உள்நாட்டு	-	-	-	-	-	-	-	-	-	-	11,594	19,310	19,040	23,076	25,243	28,494	28,044	39,029	49,715	
இறக்குமதிகள்	-	-	-	-	-	-	-	-	-	-	15,611	26,712	16,627	15,660	15,694	16,089	16,960	18,395	19,320	
தொலைத்தொடர்புகள் அறவிடு (எ)	-	-	-	-	-	-	-	-	-	-	-	8,869	18,651	22,290	24,445	31,351	33,358	35,976	33,399	
உரிமம் வரிகள் மற்றும் ஏயைவை	6,744	606	1,371	1,249	572	792	2,108	3,175	6,563	8,367	8,361	15,376	8,085	5,058	5,485	7,858	8,113	10,145	10,126	
2. வரியல்லாத வருமானம்	17,715	28,890	28,456	40,050	44,868	29,921	42,919	49,455	56,104	69,639	80,712	92,532	122,165	142,547	131,552	144,844	99,099	222,372	161,353	
வாடகை	217	1,325	630	620	607	1,163	1,155	1,294	1,709	2,050	1,425	2,048	3,580	2,197	2,331	5,669	2,823	10,980	4,450	
வட்டி	6,946	7,304	7,626	13,232	7,963	8,673	8,642	10,320	9,242	9,305	9,043	8,017	9,847	9,489	9,664	7,978	4,498	4,826	7,395	
இலாபம் பங்கீலாயும்	4,368	6,305	3,507	3,055	5,380	4,357	5,929	7,451	7,682	7,365	11,982	31,301	34,351	46,761	35,169	46,814	29,798	108,160	53,998	
விற்பனைகளும் அறவிடுகளும்	2,336	6,177	8,189	4,477	11,806	9,207	16,196	22,249	18,437	32,260	25,387	22,925	37,292	26,019	40,720	38,492	44,632	72,606	66,575	
சமூகப் பாதுகாப்புப் பங்களிப்புகள்	825	3,620	2,667	2,930	3,037	3,444	4,910	6,470	8,777	9,791	11,165	11,120	12,628	11,738	15,145	14,919	15,213	18,046	22,940	
மத்திய வங்கி வருமான மாற்றல்கள்	1,200	3,200	5,000	10,000	10,000	1,000	5,000	-	4,000	8,000	20,000	15,000	22,000	43,000	26,350	11,500	-	5,000	-	
பிற	1,822	959	838	5,736	6,075	2,077	1,087	1,671	6,257	868	1,710	2,122	2,468	3,343	2,173	19,472	2,135	2,754	5,995	
3. மொத்த வருமானம்	136,258	211,282	234,296	261,888	276,465	311,473	379,747	477,833	565,051	655,259	699,644	817,279	967,862	1,051,462	1,137,447	1,195,206	1,454,878	1,686,061	1,831,531	

மூலங்கள்: உள்நாட்டு இறைவரித் திணைக்களம், இலங்கைச் சங்கம், மதுவரித் திணைக்களம், தொலைத்தொடர்புகள் அமுல்குறிப்புகள் அமுல்குறிப்புகள் ஆணைக்குழு, திறையேரி செயற்பாடுகள் திணைக்களம், அரசு கணக்குகள் திணைக்களம், அரசிறைக் கொள்கைத் திணைக்களம், இலங்கை மத்திய வங்கி.

- (அ) தற்காலிகமானது
- (ஆ) 2002 ஆகஸ்ட் 01 முதல் பயன்வலுப் பெறும் வகையில் பெசேவரி அறிமுகப்படுத்தப்பட்டதுடன், அன்று முதல் இன்று வரை பயன்வலுப் பெற்றும் செலவைகள் வரிக்கு புதிற் செய்யப்பட்டதுடன், 1998 ஆம் ஆண்டு முதல் பயன்வலுப் பெற்ற பொருட்கள் மற்றும் செலவைகள் என்னவற்றுக்காக அறவிடப்பட்ட வரிக்கு நிகரானதாக காணப்பட்டதுடன் மத்தியசின் விபாரப் பரள்வு வரியிலிருந்து கிடைக்கப் பெற்ற வருமானத்திற்கான முன்னைய தரவுகளை இது பிரதிபலிக்கின்றது.
- (இ) பெசேவரி அறிமுகப்படுத்தப்பட்டதுடன், 2002 ஏப்ரல் மாதம் முதல் தேபா.அ. இரத்துச் செய்யப்பட்டது.
- (ஈ) 2011 இல் மாகாண சபைகளுக்கு அறிமுகப்படுத்தப்பட்ட வருமானப் பரிசீலவு பொறிமுறையின் கீழ் முதல்தரத் தீர்மானிப்படுத்தல் கிடைக்கப் பெற்ற 100டி வருமானம் மாகாண சபைகளுக்கு மாற்றப்பட்டது. மாகாண சபைகளினால் தீரட்டப்பட்ட (PTT) ஆள்து 2011 இல் இரத்துச் செய்யப்பட்டதுடன், கொள்வனவு மற்றும் விற்பனை என்னவற்றுக்காக தேச நிரமான வரி விரிவுபடுத்தப்பட்டது.
- (உ) 2011 ஏப்ரல் முதல் பயன்வலுப் பெறும் வகையில் பற்று வரியானது இரத்து செய்யப்பட்டது.
- (ஊ) 2011 ஆம் ஆண்டில் தீரட்டப்பட்ட தரவுகள் தேச கட்டுமான வரி மூலம் ஈட்டப்பட்ட வருமானத்தின் முற்றில் இரண்டினால் பிரதிபலிப்பதுடன், மாகாண சபைகளுடன் வருமானப் பரிசீலவு பொறிமுறையின் கீழ் எஞ்சிய முற்றில் ஒரு பகுதி மாகாண சபைக் கணக்குகளுக்கு மாற்றப்படுகின்றது.
- (எ) 2011 ஆம் ஆண்டில் தொலைத்தொடர்புகள் துறையில் பெசேவரி, தே.க.வரி, பிராந்திய உட்கட்டமைப்பு அறவிடு மற்றும் கையடக்கத் தொலைபேசி சந்தாதாரர் அறவிடு என்னவற்றை நீக்கி விட்டு, அவை அனைத்தினையும் உள்ளடக்க தொலைத்தொடர்புத் துறையில் அறிமுகப்படுத்தப்பட்ட தொலைத்தொடர்புகள் அறவிடு வரியிலிருந்து கிடைக்கப் பெற்ற வருமானத்தினையே 2011 ஆம் ஆண்டில் தீரட்டப்பட்ட தரவுகள் பிரதிபலிக்கின்றன.

அட்டவணை 9 | அரசாங்க செலவினத்தின் பொருளாதார வகுப்பாக்கமும் கடன் மறை மீள் கொடுப்பனவுகளும்

		Rs. Million																	
விடயம்		2000	2001	2002	2003	2004	2005	2006	2007	2008	2009	2010	2011	2012	2013	2014	2015	2016	2017(a)
1	மீள்மேடும் செலவினம்	254,279	303,361	330,849	334,692	389,679	443,351	547,959	622,758	743,711	879,575	937,094	1,024,906	1,131,023	1,205,180	1,322,899	1,701,657	1,757,782	1,927,692
	1.1 பொருட்கள், சேவைகள் மீதான செலவினம்	130,765	143,747	139,894	138,659	164,530	194,861	253,025	292,632	360,328	379,731	388,286	451,605	487,833	512,624	568,829	746,011	722,054	734,490
	சம்பளங்களும் வேதனாதிக்கமும்	68,544	78,056	88,806	91,783	106,187	138,604	175,031	214,160	239,078	271,229	300,558	319,601	347,747	393,228	440,982	561,730	570,761	588,518
	மத்திய அரசு	18,506	22,618	24,383	26,285	30,246	44,950	54,544	61,799	65,315	71,859	75,817	83,072	95,965	113,223	133,584	172,491	184,856	197,914
	மாகாண சபைகள்	21,401	25,125	29,213	29,237	34,455	44,620	61,453	69,366	73,791	74,634	81,887	90,818	88,217	105,034	121,789	150,796	143,740	149,715
	தேசிய பாதுகாப்பு	28,636	30,313	25,748	26,604	30,850	38,040	44,960	60,185	73,509	94,189	110,335	112,703	126,950	134,295	141,138	176,810	180,829	180,998
	பொலீஸ் மற்றும் பொதுமக்கள் பாதுகாப்பு	9,462	9,657	10,636	10,993	14,074	22,810	26,463	30,547	32,519	33,008	36,615	40,677	44,471	47,847	51,293	61,336	61,336	59,891
	பிற பொருட்கள் மற்றும் சேவைக் கொள்வனவு	62,221	65,691	51,088	46,877	58,343	56,257	77,994	78,472	121,250	108,502	87,728	132,004	140,086	119,396	127,847	184,281	151,293	145,972
	மத்திய அரசு	18,265	26,434	20,784	19,993	24,941	21,466	29,012	25,725	46,950	42,970	38,618	71,741	92,738	74,307	50,767	106,567	60,157	61,705
	மாகாண சபைகள்	1,819	1,280	1,377	1,539	1,436	1,859	1,576	1,416	3,075	3,110	3,112	3,784	3,676	3,810	4,417	18,959	26,011	16,633
	தேசிய பாதுகாப்பு	34,825	31,767	23,417	20,401	25,491	23,458	36,283	41,671	61,201	50,695	33,471	43,400	32,631	31,855	51,463	50,923	47,119	50,908
	பொலீஸ் மற்றும் பொதுமக்கள் பாதுகாப்பு	7,312	6,210	5,510	4,944	6,475	9,474	11,123	9,660	10,024	11,727	12,527	13,079	11,040	9,424	21,200	7,832	18,006	16,726
	1.2 வட்டிக் கொடுப்பனவுகள்	71,200	94,307	116,515	125,126	119,782	120,159	150,777	182,681	212,475	309,676	352,592	356,699	408,498	444,007	436,395	527,227	610,895	735,566
	லெளிநாட்டு	9,015	9,747	10,617	11,586	13,904	6,995	16,990	21,311	30,277	35,698	55,464	68,565	90,839	100,985	108,461	132,938	101,076	138,546
	உள்நாட்டு	62,185	84,560	105,897	113,540	105,878	113,164	133,787	161,370	182,198	273,978	297,127	288,134	317,659	343,022	327,934	394,289	509,819	597,020
	1.3 மானியங்களும் மாற்றல்களும்	52,314	65,307	74,441	70,907	105,367	128,331	144,157	147,445	170,908	190,168	196,216	216,601	234,692	248,549	317,674	428,419	424,833	457,636
	குடித்தனம்	41,815	53,319	53,958	52,649	83,585	101,602	104,842	110,910	131,342	148,993	156,194	171,438	187,895	195,288	249,710	354,484	341,349	372,519
	அ/த ஒப்பந்தியம்	21,602	26,493	31,123	31,150	36,444	46,782	58,006	68,822	74,922	85,139	90,995	99,961	111,682	123,293	127,049	156,577	173,152	181,696
	சமுத்தி (ஆ)	9,661	12,574	9,910	8,715	8,498	9,161	10,789	9,200	9,995	9,267	9,241	9,043	10,553	15,256	15,042	39,994	40,740	39,707
	உ.ர மானியம்	1,733	3,650	2,448	2,190	3,572	6,846	11,867	11,000	26,450	26,935	26,028	29,802	36,456	19,706	31,858	49,571	27,771	30,361
	உ.ப தேசிய அரசாங்கங்கள்	1,424	694	392	608	358	233	172	150	217	-	-	-	-	-	-	-	-	-
	நிதிசார பொது தொழில் முயற்சிகள்	3,370	4,376	7,998	5,705	8,405	10,412	18,336	10,639	12,942	14,126	12,361	12,999	11,817	13,854	21,387	27,927	29,120	23,438
	நிறுவனங்கள் மற்றும் பிற	5,705	6,919	12,093	11,945	13,019	16,084	20,807	25,746	26,407	27,049	27,661	32,164	34,979	39,407	46,577	46,008	54,364	61,679
2	முலாதன் செலவினம்	67,769	67,902	58,595	75,089	83,807	140,154	162,214	206,162	232,607	277,416	302,087	377,812	400,082	454,303	459,854	588,176	577,035	638,343
	2.1 நிலையான முலாதன சொத்துக்கள் கொள்வனவு	32,934	36,115	26,501	36,580	40,449	88,141	88,209	111,510	128,605	143,590	158,488	208,963	176,562	252,535	252,303	313,260	328,202	348,260
	2.2 முலாதன மாற்றல்கள்	34,835	31,787	32,094	38,509	43,359	52,013	74,005	94,652	104,002	133,826	143,599	168,849	223,520	201,768	207,551	274,916	248,833	290,083
	நிறுவனங்கள்	14,522	18,351	15,118	19,894	19,306	20,700	32,371	50,408	59,991	90,291	99,151	105,603	145,935	143,504	147,166	197,712	184,689	242,322
	நிதிசார பொது தொழில்முயற்சிகள்	12,048	6,973	11,459	14,339	19,068	19,969	21,526	23,737	22,432	19,750	20,345	35,168	50,860	27,193	28,322	42,473	32,066	13,394
	உ.ப தேசிய அரசாங்கங்கள்	8,218	6,251	5,421	4,186	4,812	11,141	19,699	20,346	21,237	23,780	24,101	27,619	25,266	29,692	31,547	34,063	29,887	34,511
	லெளிநாட்டு	47	212	96	90	173	203	409	160	341	5	1	459	1,459	1,379	516	668	2,191	(144)
3	கடன் மறை மீள் கொடுப்பனவுகள்	13,775	15,254	13,547	7,890	3,420	1,279	3,473	12,684	19,809	44,936	41,025	30,464	25,394	9,913	13,113	561	-934	7,021
	3.1 முற்பணக் கணக்குகள் மூலமாக தேதிய கடன்	2,638	2,044	1,336	1,710	1,950	1,850	83	700	1,457	1,932	2,126	854	-2,088	-1,019	1,249	-1,070	708	4,396
	3.2 பொது தொழில் முயற்சிகளின் கடன்	13,187	14,590	13,582	12,320	13,823	8,428	15,230	23,112	31,253	53,032	54,433	44,488	43,891	26,901	26,756	14,592	16,977	19,043
	3.3 பொது தொழில் முயற்சிகளின் கடன் கொடுப்பனவு	-6,209	-6,699	-6,060	-10,741	-15,920	-10,364	-13,881	-11,677	-13,526	-11,978	-15,535	-14,878	-16,409	-15,969	-14,892	-12,961	-18,619	-16,418
	3.4 செலவின மீள் கட்டமைப்பு	4,159	5,320	4,689	4,601	3,567	2,041	549	625	1,950	-	-	-	-	-	-	-	-	-
	மொத்தம்	335,823	386,518	402,992	417,671	476,907	584,784	713,646	841,604	996,126	1,201,927	1,280,205	1,433,182	1,556,499	1,669,396	1,795,865	2,290,394	2,333,883	2,573,056

மூலம் : தேசிய வரவு செலவுத்திட்டத் திணைக்களம், திறைநேரி செயற்பாடுகள் திணைக்களம், அரசு கணக்குகள் திணைக்களம், அரசாங்கக் கொள்கைத் திணைக்களம் மற்றும் இலங்கை மத்திய வங்கி.
அ) தற்காலிகமானது

அட்டவணை 10 | அரசு செலவினத்தின் தொழிற்பாட்டு ரீதியான வகைப்படுத்தல்கள்

tpguk;	முடமில்																	
	1995	2001	2002	2003	2004	2005	2006	2007	2008	2009	2010	2011	2012	2013	2014	2015	2016	2017(a)
1. நடைமுறைச் செலவினம்	154,159	303,362	330,847	334,693	389,678	443,350	547,960	622,758	743,710	879,575	937,094	1,008,244	1,131,023	1,205,180	1,322,898	1,701,657	1,757,782	1,927,693
அரசு பொது சேவைகள்	47,888	82,149	80,970	86,361	95,443	106,992	136,352	165,807	207,348	224,281	228,184	245,266	254,371	270,554	334,354	414,275	408,176	424,975
சிலில் நிர்வாகம்	6,562	14,944	17,473	24,755	23,196	25,027	29,912	31,481	36,150	37,123	37,895	43,076	47,135	54,303	73,282	105,661	104,518	113,175
பாதுகாப்பு	35,186	54,242	49,163	47,005	56,341	61,498	81,243	101,856	134,710	144,884	145,243	156,103	163,219	170,150	195,401	233,733	224,315	228,013
பொலிஸ் மற்றும் பொதுமக்கள் பாதுகாப்பு	6,140	12,963	14,334	14,601	15,906	20,467	25,197	32,470	36,487	42,274	45,046	46,087	44,017	46,101	65,671	74,881	79,343	83,787
சமூக சேவைகள்	57,647	87,968	106,096	104,812	138,820	188,652	204,635	226,271	240,768	260,072	267,636	315,749	335,427	399,666	446,441	564,190	607,626	640,369
கல்வி	15,784	23,448	31,162	31,673	33,792	50,697	61,144	72,592	77,141	82,414	85,195	99,043	107,271	119,819	139,787	169,600	179,319	187,628
கடத்தலம்	8,818	14,785	20,234	22,073	25,919	34,113	44,069	51,741	55,874	58,789	60,506	74,443	81,946	99,609	116,151	140,560	155,402	161,312
நலன்புரி	32,106	44,635	47,503	45,849	73,571	92,909	86,753	91,747	94,789	105,017	107,690	123,122	128,451	159,787	165,467	230,035	251,490	264,510
சமுதாய சேவைகள்	941	5,100	7,198	5,217	5,538	10,933	12,669	10,191	12,963	13,852	14,245	19,141	17,758	20,451	25,036	23,995	21,415	26,919
பொருளாதார சேவைகள்	6,830	13,882	14,769	11,625	17,548	25,811	43,977	45,479	74,489	78,464	78,819	81,646	92,034	82,146	105,031	173,430	129,435	126,310
விவசாயம் மற்றும் தீர்ப்பாசனம்	3,826	7,967	7,635	7,002	8,876	13,500	22,173	22,849	41,579	43,967	44,081	46,290	46,429	29,899	46,782	91,267	63,787	71,460
சக்தி மற்றும் நீர் விநியோகம்	990	565	385	9	112	1,008	2,766	3,647	3,323	3,429	3,492	3,533	3,612	4,001	394	5,479	1,334	1,478
மேகக் குவாத்தும் மற்றும் தொழிற்பாடல்	2,014	5,350	6,749	4,614	8,560	11,303	19,038	18,983	29,587	31,068	31,246	31,823	34,995	36,810	41,129	57,028	48,959	34,657
பிற	-	-	-	-	-	-	-	-	-	-	-	-	-	6,998	11,435	16,726	15,354	18,715
பிற	41,794	119,363	129,014	131,894	137,867	121,896	162,996	185,201	221,105	316,759	362,455	365,583	449,191	452,814	437,073	549,763	612,544	736,040
அத வட்டிக் கொடுப்பனவுகள்	38,687	94,307	116,515	125,126	119,782	120,159	150,777	182,681	212,475	309,675	352,592	356,699	408,498	444,007	436,395	527,227	610,895	735,566
2. மூலதனச் செலவினம் மற்றும் கடன்	52,810	82,491	72,177	87,409	97,631	148,582	177,443	229,273	263,859	330,448	356,519	438,962	443,972	481,203	486,610	602,767	594,013	657,386
அரசு பொது சேவைகள்	5,776	6,563	4,713	5,203	7,191	9,901	21,356	32,143	34,403	20,095	21,510	32,484	27,510	32,804	43,620	48,699	50,504	46,348
சிலில் நிர்வாகம்	3,962	5,478	4,075	4,826	5,986	8,537	18,109	28,438	29,675	18,686	20,212	28,668	26,565	31,631	40,282	44,886	46,128	41,362
பொலிஸ் மற்றும் பொதுமக்கள் பாதுகாப்பு	1,814	1,085	638	377	1,205	1,364	3,247	3,705	4,728	1,409	1,298	3,816	945	1,173	3,338	3,813	4,376	4,986
சமூக சேவைகள்	9,855	14,559	15,690	19,190	28,996	35,992	48,387	54,986	60,236	53,938	56,205	63,366	71,176	77,643	112,338	124,370	117,297	135,307
கல்வி	3,124	4,838	6,048	7,443	8,548	12,860	17,200	19,948	22,942	18,092	19,053	22,326	28,930	31,982	50,363	55,447	58,971	69,752
கடத்தலம்	2,134	3,987	4,713	5,403	8,500	10,738	13,969	16,961	18,674	12,664	13,329	14,794	17,155	19,920	22,252	37,230	30,747	35,509
விவசாயம்	3,300	3,722	3,717	4,090	7,250	3,937	4,021	4,481	4,826	5,291	5,489	7,105	7,823	8,014	7,769	7,811	7,152	9,553
பொருளாதார சேவைகள்	1,297	2,012	1,212	2,254	4,698	8,457	13,197	13,596	13,794	17,891	18,334	19,141	17,267	17,727	31,954	23,882	20,426	20,493
பொருளாதார சேவைகள்	36,105	54,906	51,678	58,740	61,271	77,537	106,788	141,244	168,879	256,410	278,803	342,653	343,828	369,377	330,136	429,030	424,021	474,118
விவசாயம் மற்றும் தீர்ப்பாசனம்	6,060	6,034	6,936	8,420	8,207	10,041	12,615	14,736	17,681	22,105	24,865	28,617	30,351	36,721	57,099	54,447	68,990	66,663
சக்தி மற்றும் நீர் விநியோகம்	5,003	14,758	17,732	23,801	22,283	19,234	26,376	47,850	48,783	59,983	66,569	85,186	85,589	87,517	51,314	55,499	48,840	54,872
மேகக் குவாத்தும் மற்றும் தொழிற்பாடல்	18,888	21,464	18,916	20,238	22,198	31,765	37,988	50,995	82,916	139,104	165,505	190,026	204,539	210,398	177,471	239,279	200,478	228,847
பிற	6,155	12,650	8,094	6,283	8,583	16,500	29,810	27,663	19,499	35,219	21,804	38,825	23,350	34,741	44,252	79,805	105,713	123,736
பிற	1,074	6,463	96	4,276	173	704	912	900	341	5	1	459	1,459	1,379	516	668	2,191	1,614
Other	-	-	-	-	-	24,448	-	-	-	-	-	-	-	-	-	-	-	-
மொத்தச் செலவினம் மற்றும் கடன்கள்	206,969	385,853	403,024	422,102	487,309	591,932	725,403	852,031	1,007,569	1,210,023	1,293,613	1,447,206	1,574,995	1,686,383	1,809,508	2,304,425	2,351,795	2,585,079

மூலம் : இலங்கை மத்திய வங்கி, தேசிய வரவு செலவுத்திட்டத்திணைக்களம், திறைச்சேரி செயற்பாடுகள் திணைக்களம், அரசு கணக்குகள் திணைக்களம், அரசினரக் கொள்கைத் திணைக்களம்

(a) Provisional

அட்டவணை 11 | அட்டவணை 11 அரசு படுகடன்களின் உள்நாட்டகம்

மூலம்	1995	2000	2001	2002	2003	2004	2005	2006	2007	2008	2009	2010	2011	2012	2013	2014	2015	2016	2017(a)
1. வெளிநாட்டுக் கடன்	346,286	542,040	636,741	721,957	843,882	996,138	956,620	1,103,418	1,326,487	1,448,794	1,760,467	2,024,583	2,329,280	2,767,299	2,960,424	3,113,116	3,544,031	4,045,796	4,718,618
1.1 கருத்திட்டக் கடன்கள்	286,848	477,845	542,942	640,354	769,559	914,232	865,494	978,356	1,087,359	1,261,304	1,362,806	1,461,729	1,640,117	1,846,772	1,938,909	1,904,599	2,180,388	2,361,118	2,610,547
1.2 கருத்திட்டமல்லாத கடன்கள்	59,438	64,195	93,799	81,603	74,323	81,906	91,126	125,062	239,128	187,430	397,661	562,854	689,163	920,527	1,021,515	1,208,516	1,363,643	1,684,678	2,108,071
மொத்தம்	57,730	63,009	67,000	68,050	68,892	73,835	69,116	69,021	68,665	66,499	62,304	54,653	53,460	56,599	61,597	69,993	71,470	69,101	62,727
பிற	1,708	1,186	26,799	13,553	5,431	8,071	22,010	56,041	170,463	120,951	335,357	508,201	635,703	863,928	959,918	1,138,523	1,292,173	1,615,577	2,045,344
2. உள்ளூர் கடன்	289,410	676,660	815,965	948,386	1,019,969	1,143,389	1,265,722	1,479,230	1,715,198	2,140,228	2,400,955	2,565,662	2,804,085	3,232,813	3,832,825	4,277,783	4,959,197	5,341,507	5,594,428
2.1 ரூபாய் கடன்கள்	157,928	263,888	292,813	287,701	248,414	164,758	140,563	116,713	131,509	130,009	112,292	87,709	61,961	58,386	55,518	55,518	24,088	24,088	24,088
2.2 திறைசேரி உண்டியல்கள்	113,771	134,996	170,995	210,995	219,295	243,886	234,174	257,732	307,012	402,600	441,032	514,442	590,885	629,070	700,137	694,767	658,240	779,581	697,154
2.3 திறைசேரி முறிகள்	-	204,124	229,174	347,128	483,107	643,349	751,569	885,972	1,018,852	1,281,978	1,513,512	1,643,887	1,819,251	2,095,054	2,452,360	2,844,054	3,305,248	3,714,787	3,822,620
2.4 இலங்கை அபிவிருத்தி முறிகள்	-	-	14,749	24,177	8,816	26,083	25,519	62,469	86,459	158,805	168,079	173,877	183,845	222,994	369,215	391,083	668,458	572,199	637,886
2.5 மத்திய வங்கி தற்காலிக முறணைகள்	13,700	27,169	30,127	31,033	31,204	34,791	39,746	49,015	60,679	76,308	73,881	77,879	94,743	111,292	109,167	143,898	151,132	83,307	199,801
2.6 பிற	4,011	46,483	78,107	47,352	29,133	30,522	74,151	107,329	110,687	90,528	92,160	67,869	53,400	116,017	146,429	148,463	152,031	167,545	212,879
3. மொத்தம்	635,696	1,218,700	1,452,706	1,670,343	1,863,851	2,139,526	2,222,342	2,582,648	3,041,685	3,588,962	4,161,422	4,590,245	5,133,365	6,000,112	6,793,249	7,390,899	8,503,227	9,387,303	10,313,046
மொ.உ. உற்பத்தியில் அரசுபடுகடன்கள்																			
வெளிநாட்டு படுகடன்கள்	51.9	43.1	45.2	45.6	46.3	47.6	39.0	37.5	37.1	32.8	36.4	31.6	32.3	31.7	30.9	30.0	32.4	34.2	35.5
உள்ளாட்டு படுகடன்கள்	43.3	53.8	58.0	60.0	56.0	54.7	51.6	50.3	47.9	48.5	49.7	40.0	38.8	37.0	40.0	41.3	45.3	45.1	42.1
மொத்த படுகடன்கள்	95.2	96.9	103.2	105.6	102.3	102.3	90.6	87.9	85.0	81.4	86.1	71.6	71.1	68.7	70.8	71.3	77.7	78.8	77.60

Sources: Department of Public Debt of the Central Bank of Sri Lanka, Department of External Resources, Department of National Budget, Department of Treasury Operations, Department of State Accounts and Department of Fiscal Policy

(a) Provisional

Note: Revised GDP estimates (base year 2010) of the Department of Census and Statistics have been used from 2010 onwards.

Annexure 01

(a) Provisional

(b) Represents the amounts withdrawn and outstanding on the loans contracted with the IBRD, USA, Canada, Denmark, People's Republic of China, Germany, UK, India, IDA, ADB, Netherlands, Kuwait, OPEC, Japan, UAE, IFAD, Skandinaviska Enskilda Bankens - Sweden, Salomon Brother's Incorporated, New York, Bank Indosuez, BECE-France, Citibank International of USA, Australia, Austria, Saudi (c) Represents the amounts withdrawn and outstanding on the loans contracted with the USA, Canada,

(d) Includes cash loans received from the ADB, USA, China, Germany, Japan, OPEC, rupee denominated (e) Includes the market value of investments held by the Joint Investment Fund on behalf of the sinking (f) Excludes outstanding Treasury bills held by foreign investors

(g) Excludes (i) rupee denominated Treasury bonds held by foreign investors, (ii) Treasury bonds

(h) Includes administrative borrowings arising from foreign loans channelled through government or semigovernment agencies and outstanding borrowings from Offshore Banking Units (OBUs) (i) Based on revised GDP estimates for 2016 made available by the Department of Census and Statistics

அட்டவணை 12 | தெரிவு செய்யப்பட்ட உள்நூர் உற்பத்திப் பொருட்கள்

வியரம்	1995	2000	2001	2002	2004	2005	2006	2007	2008	2009	2010	2011	2012	2013	2014	2015	2016	2017 (a)	
பெருந்தேண்டிப் பயிர்கள்																			
தேயிலை	(Kg Mn)	245.9	305.8	295.1	310.0	308.1	317.2	310.8	305.2	318.7	291.0	331.0	327.5	328.4	340.2	338.0	328.9	292.6	307.7
இறப்பர	(Kg Mn)	105.7	87.6	86.0	90.5	94.7	104.4	109.2	117.6	129.2	136.9	153.0	158.2	152.0	130.4	98.6	88.5	79.1	83.1
தேயிலைப் பயிர்கள்	(Nuts Mn)	2,755	3,096	2,769	2,392	2,591	2,785	2,869	2,909	2,853	2,584	2,808	2,940	2,513	2,870	3,056	3,011	2,445	
பருவகாலப் பயிர்கள்																			
செல்	(Mt'000)	2,809.9	2,859.9	2,695.8	2,859.5	2,628.0	3,246.2	3,131.1	3,875.0	3,652.0	4,300.6	3,894.2	3,846.0	4,620.7	3,380.7	4,819.4	4,420.1	2,383	
உருளைக்கிழங்கு	(Mt'000)	81.7	48.4	57.7	88.7	81.3	79.4	77.4	74.8	61.7	51.9	59.4	72.2	78.8	82.7	94.8	95.8	73.3	
வற்றாளைக் கிழங்கு	(Mt'000)	61.8	51.8	48.5	47.5	39.7	41.2	41.6	49.2	52.5	47.3	46.5	47.3	43.6	51.3	50.9	51.9	44.7	40.7
பச்சை மிளகாய்	(Mt'000)	85.4	55.9	49.0	46.3	40.5	52.9	48.7	51.0	46.4	49.0	44.4	44.4	61.5	71.0	71.0	62.9	72.3	51.8
செத்தல் மிளகாய்	(Mt'000)	21.3	14.0	12.3	11.7	10.1	13.2	12.7	12.2	12.8	11.6	12.3	10.9	15.4	17.8	17.9	15.7	18.1	13
பெரிய வெங்காயம்	(Mt'000)	29.7	36.6	32.0	31.6	37.5	55.5	73.6	92.2	57.4	81.7	58.9	45.7	83.6	69.6	101.2	89.6	65.2	53.6
சிறிய வெங்காயம்	(Mt'000)	48.4	42.5	36.9	35.3	39.5	53.7	60.7	57.0	49.3	46.2	61.8	72.3	74.0	55.6	63.1	61.2	63.7	57.7
சோளம்	(Mt'000)	34.8	31.0	28.8	26.4	35.2	41.8	47.5	56.4	112.3	129.8	161.7	137.8	202.3	209.0	240.6	261.1	243.9	195.7
பாசிப்பயறு	(Mt'000)	16.0	11.7	9.7	10.3	7.8	9.0	7.9	8.5	8.9	9.3	11.7	17.0	12.0	14.1	14.6	15.0	14.5	9.4
உழுந்து	(Mt'000)	7.9	5.4	5.1	5.1	5.0	6.9	7.5	7.7	9.5	7.1	10.0	5.8	10.2	9.4	9.6	11.9	11.2	7.3
குரக்கள்	(Mt'000)	4.9	4.8	4.2	4.1	4.7	6.4	6.3	5.4	6.5	6.4	7.3	5.4	6.0	6.9	8.8	8.9	8.6	5.6
கெளரி	(Mt'000)	16.1	12.1	9.8	10.4	9.2	11.2	10.1	10.8	11.9	13.5	11.6	10.4	14.8	14.2	15.1	12.3	13.7	8.6
சோயா அபரை	(Mt'000)	2.4	0.6	0.6	1.2	1.9	5.0	5.2	4.8	3.0	3.8	7.5	3.8	1.7	13.4	10.7	11.3	9.8	14.4
எள்ளு	(Mt'000)	4.5	4.6	4.2	4.1	4.3	6.2	6.0	6.3	6.3	8.5	16.9	11.3	12.4	14.2	14.2	13.1	12.4	7.7
நிலக்கடலை	(Mt'000)	5.9	7.0	6.8	5.8	7.9	9.0	9.6	9.8	10.3	13.1	14.4	16.9	22.0	27.5	25.1	28.5	24.2	22.5
ஏனைய விவசாயப் பயிர்கள்																			
சீனி	(Mt'000)	51.7	64.0	48.0	38.0	58.0	54.0	56.0	29.0	39.0	32.0	31.0	35.0	36.7	53.0	51.8	56.0	62.0	56.0
கோப்பி	(Mt'000)	11.5	2.5	2.3	2.4	3.5	3.5	3.0	3.0	3.1	3.1	3.2	5.3	5.3	5.9	6.5	5.3	5.5	5.4
கறுவா	(Mt'000)	11.8	13.5	13.6	13.0	14.9	14.5	15.9	16.5	14.9	15.8	16.4	18.2	16.1	16.0	19.0	23.9	24.5	24.7
மிளகு	(Mt'000)	16.1	10.6	7.7	12.6	12.0	14.3	14.4	16.6	12.9	15.8	17.3	10.8	25.6	27.0	28.4	35.4	32.1	29.6
கரம்பு	(Mt'000)	3.7	1.7	2.7	4.1	3.6	6.1	3.6	3.0	8.2	3.0	9.6	5.5	4.0	4.0	6.3	8.2	8.2	7.3
கால்நடை மற்றும் மீன்																			
பால்	(Ltr Mn)	333.3	181.5	183.0	183.2	190.3	193.0	196.6	202.0	208.1	233.4	247.6	258.3	299.2	329.2	333.9	374.4	384.0	396.2
மீன்	(Mt'000)	235.8	300.3	284.7	302.9	286.4	163.2	251.3	291.0	319.1	339.7	384.7	444.8	486.2	512.8	535.1	520.2	530.9	531.3

மற்றும் தொகை மதிப்பீட்டு திணைக்களம், கழநல மற்றும் நீர்ப்பாசன அமைச்சு, விவசாய ஏற்றும்திகள் திணைக்களம் மற்றும் இலங்கை மத்திய வங்கி (அ) தற்காலிகமானது

அட்டவணை 13 | ஏற்றுமதிகளின் பெறுமதி

வகை	US\$ million																	
	2000	2001	2002	2003	2004	2005	2006	2007	2008	2009	2010	2011	2012	2013	2014	2015	2016	2017(a)
விவசாய ஏற்றுமதிகள்	1,134	1,025	1,016	1,057	1,151	1,249	1,424	1,647	1,976	1,836	2,306	2,528	2,332	2,581	2,794	2,481	2,326	2,768
தேயிலை	700	689	660	683	739	811	882	1,027	1,272	1,185	1,441	1,491	1,412	1,542	1,628	1,340	1,269	1,530
கறுப்புத் தேயிலை	637	613	593	601	646	718	769	890	1,111	1,072	1,383	1,430	1,354	1,471	1,555	1,280	1,208	1,463
கலவை	393	350	360	338	393	407	463	535	643	616	567	534	512	561	563	504	473	605
பக்கற்றுக்கள்	180	194	160	183	162	213	203	235	321	301	607	667	640	693	754	593	547	670
பைகள்	64	69	73	81	91	98	103	121	147	156	209	229	203	217	238	183	188	188
உடன்த	8	9	9	11	8	7	7	9	11	11	10	13	15	11	15	19	16	17
பச்சைத் தேயிலை	3	5	5	8	11	14	19	22	29	29	44	46	47	56	55	45	44	50
பிற	52	63	53	63	73	72	86	106	118	74	-	-	-	-	-	-	-	-
இறப்பர்	29	24	26	39	51	47	93	109	125	99	173	206	125	71	45	26	33	39
தொங்கு																		
தேங்காய்ப் பயன்படுத்திய உற்பத்திகள்																		
பிற																		
பிற விவசாய ஏற்றுமதிகள்																		
மரக்கறிகள்																		
பழங்கள் (புதிப்பஃஉலர்த்திய)	121	82	84	93	113	113	124	141	171	166	166	266	209	205	356	352	366	348
பாக்கு	77	41	41	48	59	49	53	60	82	58	56	136	80	86	214	222	216	190
கோப்பி	44	41	42	45	54	64	71	81	89	108	110	130	129	119	142	130	150	158
மீளகு	155	136	168	150	162	183	195	208	243	215	335	379	388	529	511	600	489	610
கறுவா	8.6	6.7	7.2	7.4	9.9	11.8	10.0	11.5	13.0	11.7	23.4	16.9	13.3	24.9	40.1	30.5	26.5	29
கரம்பு	4.5	4.5	4.0	6.3	6.6	6.3	9.6	11.2	13.9	12.1	14.5	17.1	18.1	29.1	44.2	38.0	34.7	41.5
சாதிக்காய் மற்றும் கவாசப்பு	0.6	0.1	0.3	0.2	0.4	0.7	2.0	0.9	3.4	1.4	2.2	2.5	3.7	15.9	63.6	67.5	34.1	37.7
ஏலக்காய்	0.1	...	0.1	0.5	0.2	0.2	0.1	0.2	0.1	0.3	0.1	0.1	0.1	0.1	0.2	0.2	0.1	0.2
பிற எண்ணெய் விதைகள்	20.9	6.0	15.5	12.8	9.2	12.2	17.1	31.7	26.2	20.6	42.7	32.1	70.2	128.3	72.4	149.0	76.4	88.0
வெற்றிலை	45.4	42.3	45.0	44.9	46.7	58.3	66.2	75.8	82.6	74.1	82.9	128.9	135.5	138.6	139.8	139.6	171.4	218.4
கொக்கோ	4.0	13.0	28.3	6.0	14.0	17.5	12.6	9.2	33.0	12.0	37.4	35.4	18.5	49.7	14.0	48.3	13.8	47.7
உற்பத்திக்கு பயன்படுத்தப்படாத புகையிலை	5.5	3.9	5.7	6.4	4.8	7.4	6.3	7.6	9.0	8.1	16.0	28.2	23.0	31.2	29.8	33.3	39.9	35.2
எள்ளு விதை	0.1	0.1	0.1	0.1	0.1	0.2	0.2	0.1	0.3	0.2	0.3	0.6	0.2	0.2	0.3	1.1	5.8	5.7
மர முந்திரிகை	0.2	...	0.1	...	0.1	5.2	0.4	1.2	0.1	0.1	0.2
அத்திப்பாவசிய தைலங்கள்	1.7	1.3	2.0	2.9	3.0	2.6	2.6	4.1	6.7	6.0	5.1	6.9	5.0	10.6	10.5	9.1	7.7	20.7
கறுவாபட்டை எண்ணெய்	0.0	0.1	0.1	0.0	0.1	0.0	0.0	0.1	0.1	0.2	4.1	21.3	13.1	0.3	1.1	0.2	0.1	0.5
கறுவா எண்ணெய்	37.6	35.2	37.5	37.2	39.7	35.1	35.3	40.2	39.5	33.5	32.6	38.4	42.2	47.6	41.3	31.8	31.2	36.5
பிற சிறு விவசாயப் பயிர்கள்	0.1	0.4	1.6	0.7	1.3	0.6	0.4	1.6	8.9	0.5	2.5	10.4	6.2	4.7	4.4	2.0
மர முந்திரிகை	0.6	1.0	0.5	0.4	0.8	1.6	1.1	1.0	1.4	1.1	2.2	2.6	1.3	0.6	1.4	1.4	0.8	0.9
அத்திப்பாவசிய தைலங்கள்	0.9	0.9	0.9	1.0	1.3	1.4	1.7	3.5	3.8	2.4	5.0	1.1	0.9	1.3	4.5	2.4	4.7	4.8
கறுவாபட்டை எண்ணெய்	2.8	2.7	2.7	2.3	2.4	2.6	3.6	5.2	3.9	2.4	4.4	7.7	5.8	6.2	7.6	8.4	12.3	16.2
கறுவா எண்ணெய்	0.1	...	0.2	...	0.1	...	0.2	0.3	0.3	0.1	0.4	0.4	0.3	0.3	0.2	0.4	0.4	0.6
பிற சிறு விவசாயப் பயிர்கள்	21.7	18.3	18.6	21.2	21.7	24.2	24.7	4.2	5.8	27.6	52.4	38.4	28.7	33.5	32.9	34.1	24.5	24.6
கடல் உணவுகள்	128.5	94.2	77.9	92.7	86.2	96.0	129.9	162.5	164.6	170.6	192.3	185.3	198.0	233.7	252.7	163.1	169.6	240.6
கைத்தொழில் ஏற்றுமதிகள்	4,315	3,713	3,628	3,975	4,508	4,949	5,402	5,937	6,112	5,228	6,097	7,992	7,371	7,749	8,262	8,017	7,940	8,542
உணவு, குளிர்நாணம் மற்றும் புகையிலை	25	27	32	78	75	223	232	323	244	183	245	348	284	235	289	307	324	393
ஆலை கைத்தொழில் உற்பத்திகள்	8	7	9	9	13	30	52	48	62	40	71	142	90	37	43	31	26	29

அட்டவணை 13 | ஏற்றுமதிகளின் வெறுமதி

வகை	US\$ million																	
	2000	2001	2002	2003	2004	2005	2006	2007	2008	2009	2010	2011	2012	2013	2014	2015	2016	2017(a)
"மரக்கறி, பழம் மற்றும் கூடலை வகை தயாரிப்புகள்"	6	8	9	10	11	10	15	29	49	55	51	61	59	63	80	87	100	129
தானிய தயாரிப்புகள்	1	2	2	2	4	4	5	7	11	9	11	19	20	25	22	21	19	20
மீன் தயாரிப்புகள்	1	3	1	1	1	1	1	1	1	0	0	1
உற்பத்தி செய்யப்பட்ட புகையிலை	2	2	2	8	16	20	16	23	28	24	26	41	47	49	56	58	73	73
பிற	9	8	10	48	30	156	142	215	93	54	85	85	67	61	88	109	105	141
புடைவையம் ஆடைகளும் ஆடைகள்	2,982	2,544	2,425	2,575	2,808	2,890	3,084	3,337	3,478	3,261	3,356	4,191	3,991	4,508	4,820	4,884	5,031	4,739
2,712	2,335	2,246	2,400	2,654	2,748	2,917	3,144	3,284	3,120	3,178	3,986	3,784	4,265	4,682	4,556	4,603	4,739	
நெய்யப்பட்ட துணி	65	46	44	47	43	34	46	61	66	55	70	85	92	124	90	102	107	119
நூல்	32	27	25	23	22	24	24	45	44	42	50	57	58	58	63	63	70	69
ஏசைய தயாரிக்கப்பட்ட தையல் பொருட்கள்	173	137	105	105	89	84	96	86	84	44	57	64	56	61	90	100	105	104
பெற்றோலிய உற்பத்திகள்	97	68	73	65	100	131	188	170	255	134	263	553	463	428	338	374	287	434
"கப்பல் எரிபொருள் மற்றும் வானூர்தி எரிபொருள்"	75	53	60	65	100	131	181	168	253	133	259	524	457	423	327	364	271	404
பிற பெற்றோலிய உற்பத்திகள்	22	14	13	...	-	-	7	2	2	2	4	28	6	5	11	10	16	30
மட்பாண்ட உற்பத்திகள்	47	42	42	40	47	47	47	47	49	36	40	38	36	40	41	35	34	34
ஓடுகள்	9	7	8	9	10	9	11	11	12	8	8	6	7	8	9	8	7	7
"மேசைப் பொருட்கள், வீட்டுப் பொருட்கள் மற்றும் துப்பரவிற்பாட்டுப் பொருட்கள்"	27	25	26	24	29	31	32	30	30	24	27	28	25	29	29	25	23	23
பிற	10	11	9	8	8	7	5	5	7	4	5	5	4	3	3	3	4	4
இறப்பர் உற்பத்திகள்	196	173	182	231	284	395	450	483	542	385	558	885	860	888	890	761	768	836
இறப்பர் ரயர்கள்	101	84	84	121	160	259	295	309	337	213	336	569	540	551	564	467	476	510
"சத்திர சிகிச்சை கையுறைகள் மற்றும் பிற கையுறைகள்"	62	56	61	73	77	86	105	111	117	114	137	181	177	195	176	165	176	198
ஏசைய இறப்பர் உற்பத்திகள்	33	32	37	37	47	50	50	64	88	58	85	135	143	141	150	130	116	128
"தோற்றப்பொருள், பயன்பாட்டுப் பொருட்கள் மற்றும் பாத்தணி"	176	150	84	58	121	133	127	60	56	47	60	65	55	77	139	136	166	158
பாதணி	56	32	19	21	13	13	19	24	22	17	20	17	12	29	87	86	118	108
பயணப் பொருட்கள்	109	108	55	27	21	19	13	26	23	20	27	31	27	28	31	29	29	33
பிற	12	10	9	10	87	101	94	10	12	10	13	17	16	19	21	21	19	17
இரத்தினக்கல், வைரம் மற்றும் ஆபரணம்	244	245	266	290	386	330	396	371	322	187	259	312	297	312	343	294	318	371
இரத்தினக்கல்	334	276	251	346	373	402	414	474	514	402	409	532	559	446	394	332	274	257
வைரம்	143	91	45	113	108	124	86	105	76	69	70	95	118	130	173	164	149	145
ஆபரணம்	178	166	192	216	247	265	312	348	418	317	322	414	417	295	198	148	105	94
போக்குவரத்து சாதனங்கள்	13	19	14	17	19	13	16	22	20	20	17	22	24	21	22	19	20	18
வீதி வாகனங்கள்	15	81	100	164	145	105	138	151	108	127	144	225	165	146	152	244	131	163
"கப்பல், படகுகள் மற்றும் மிதக்கும் அமைப்புகள்"	5	4	3	5	8	13	20	23	39	50	58	49	86	32	39	40	42	39
பிற	2	1	1	2	2	9	8	37	22	58	59	149	57	82	86	182	65	97
அச்சத்தொழில் உற்பத்திகள்	8	76	96	157	135	83	111	91	48	20	28	27	22	33	27	22	25	27
பிற கைத்தொழில் ஏற்றுமதிகள்	2	2	2	2	3	9	15	34	47	48	246	235	42	36	52	46	42	49
இரசாயன உற்பத்திகள்	197	105	170	126	166	285	311	487	497	418	517	608	619	633	694	669	712	816
கனிப்பொருள் ஏற்றுமதிகள்	31	28	31	35	53	73	65	78	71	74	93	118	117	120	134	126	126	146
வகைப்படுத்தப்படாத ஏற்றுமதிகள்	3	4	5	5	11	23	17	22	22	20	24	33	61	52	59	28	29	34
மொத்த ஏற்றுமதிகள்	69	75	50	94	89	125	42	38	-	-	199	7	10	12	15	20	15	17
Total Exports	5,522	4,818	4,699	5,133	5,759	6,347	6,883	7,640	8,111	7,085	8,626	10,559	9,774	10,394	11,130	10,547	10,310	11,361

Sources: Department of Customs, Department of Trade and Investment Policy, Central Bank of Sri Lanka

(a) Provisional
... negligible

அட்டவணை 14 | இறக்குமதிகளின் பெறுமதி

தொகுதி	2000	2001	2002	2003	2004	2005	2006	2007	2008	2009	2010	2011	2012	2013	2014	2015	2016	2017(a)
நுகர்வோர் பொருட்கள்	844	815	1,050	1,219	1,282	1,289	1,551	1,664	2,007	1,565	2,410	3,654	2,995	3,182	3,853	4,713	4,319	4,502
உணவு மற்றும் குடிபானம்	383	402	513	547	558	573	711	802	1,089	933	1,256	1,567	1,304	1,368	1,634	1,627	1,627	1,840
சீனி	141	115	132	116	111	132	224	151	203	218	363	426	345	289	255	253	343	256
பால் மற்றும் பால் உற்பத்திகள்	118	115	110	120	122	133	171	186	288	165	259	345	307	291	339	251	249	316
அரிசி	4	11	18	9	59	16	6	39	44	23	59	18	24	18	282	135	13	301
மா	8	1	2	2	1	32	3	2	1	1	1	14	5	2	2	2	2	2
மீன்	68	69	65	63	56	68	92	108	115	119	128	147	134	162	141	218	234	214
ஏனைய உணவு மற்றும் குடிபானங்கள்	213	140	186	237	208	192	216	317	437	407	446	617	489	607	614	768	787	752
உருளைக்கிழங்கு	5.5	9.8	6.3	5.6	4.1	7.6	10.4	20.0	23.6	23.0	36.9	35.7	22.7	28.5	35.8	35.5	31.5	35.7
மிளகாய்	22.2	17.0	17.5	22.5	16.6	16.2	26.3	36.9	41.3	42.5	44.2	82.4	46.4	49.3	59.6	77.3	92.7	51.8
வெங்காயம்	26.0	26.0	27.0	26.0	27.0	26.0	28.0	57.0	53.0	60.0	96.0	86.0	51.9	100.1	65.3	122.0	100.0	123
பருப்பு	39.5	36.7	35.0	29.9	29.6	31.6	37.6	59.6	108.0	113.0	129.0	116.8	68.9	104.1	121.2	148.0	139.4	114.4
பச்சைக் கடலை	5.3	3.0	2.3	2.5	4.0	3.0	3.8	7.4	11.0	10.7	15.6	13.8	7.3	11.2	13.6	27.2	15.6	14.9
பட்டாணிக் கடலை	7.1	5.4	5.1	5.1	5.3	5.0	6.3	10.0	18.8	12.9	14.9	18.5	19.0	19.9	21.8	31.8	25.6	23.0
கொண்டைக் கடலை	9.8	5.9	6.5	6.5	7.3	4.4	6.3	9.8	17.3	17.7	17.8	26.9	25.6	20.5	20.0	23.7	30.1	32.7
குரக்கள்	0.3	0.1	0.2	0.1	0.3	0.2	0.2	0.3	0.6	0.6	0.6	0.6	0.4	...	0.2	0.1	0.6	1.3
எண்ணெய் மற்றும் கொழுப்பு	11.0	9.0	35.0	56.0	18.0	15.0	14.0	21.0	31.0	14.0	19.0	25.9	20.0	59.2	20.1	33.5	35.9	46.0
பலசரக்குகள்	28.0	27.0	28.0	32.0	26.0	24.0	35.0	50.0	64.0	65.0	72.0	111.0	68.0	79.9	98.2	113.3	132.0	92.8
பிற	58.0	72.0	23.2	50.8	69.8	59.0	47.7	44.7	68.8	47.4	632	1,154	2,087	1,814	1,57.9	156.7	183.2	216.0
உணவுப் பொருட்கள் அல்லாதவை	461	413	537	672	724	716	840	862	918	632	1,154	2,087	1,691	1,814	2,219	3,086	2,692	2,662
வாகனங்கள்	40	37	138	249	249	235	308	244	239	93	455	881	495	582	897	1,360	795	773
வீட்டுப் பாவனைப் பொருட்கள் - வானொலி மற்றும் தொலைக்காட்சி பெட்டிகள்	56	40	40	49	63	52	65	59	64	24	45	118	118	103	86	120	136	141
இறப்பர் உற்பத்திகள்	34	26	29	32	37	38	42	44	51	46	72	83	80	88	90	114	112	94
மருந்து மற்றும் மருந்தாக்கல் உற்பத்திகள்	96	92	105	105	117	135	162	179	212	202	217	348	372	378	381	460	526	520
வீட்டுப் பாவனைப் பொருட்கள் தளபாடங்கள்	55	48	48	50	59	63	69	70	75	61	88	127	117	125	134	150	182	186
பிற	180	170	177	187	199	193	194	266	277	206	277	530	509	538	632	882	941	948
தைக்கப்பட்ட ஆடைகள்	131.9	100.0	88.1	89.1	98.7	91.5	81.5	85.9	89.1	98.9	94.4	112.0	131.9	157.6	227.0	321.4	290.9	292.3
ஏனைய பிளஸ்தீரிக் பொருட்கள்	34.1	30.0	21.6	23.1	25.5	28.9	36.3	32.9	29.8	18.3	20.7	33.0	35.4	33.2	34.0	52.8	28.9	24.3
அச்சுப் புத்தகங்கள்	4.2	3.7	10.8	2.9	3.2	4.5	4.8	5.0	4.4	21.5	19.8	15.0	14.1	11.9	10.4	10.7	13.0	17.3
மின் விசிறிகள்	7.7	5.0	4.1	5.3	5.7	5.9	6.1	7.5	7.1	7.0	12.3	23.1	23.4	27.4	24.4	33.5	41.8	34.9
சலவை தயாரிப்புகள்	6.6	3.9	3.8	5.6	4.9	5.1	7.4	7.5	9.7	11.0	10.6	6.0	6.0	5.6	4.3	4.0	5.0	4.4
நறுமணப் பொடி, ஒப்பனை	4.9	2.3	2.7	3.0	3.6	2.8	4.3	4.2	6.2	4.8	5.6	10.7	6.8	8.1	6.7	9.0	13.5	12.5

அட்டவணை 14 | இறக்குமதிகளின் பெறுமதி

தொகுதி	US\$ million																	
	2000	2001	2002	2003	2004	2005	2006	2007	2008	2009	2010	2011	2012	2013	2014	2015	2016	2017(a)
ஏரிவாயு அடுப்புகள்	4.5	2.2	3.6	3.1	3.4	3.7	3.6	3.5	3.8	3.7	5.0	9.4	6.4	6.8	5.7	9.2	11.6	10.8
இடைநிலைப் பொருட்கள்	3,376	3,406	3,667	4,023	4,953	5,607	6,257	6,983	9,019	6,159	8,054	12,274	11,578	10,554	11,398	9,638	9,869	11,436
உரம்	79	68	75	87	107	134	163	192	577	182	240	407	311	239	272	290	137	103
பெற்றோலியம்	902	729	791	837	1,213	1,657	2,070	2,516	3,392	2,184	3,041	4,795	5,045	4,308	4,597	2,700	2,481	3,428
இரசாயன உற்பத்திகள்	202	195	218	238	265	312	357	405	508	432	520	702	670	734	808	870	856	834
கடத்தாசி மற்றும் கடத்தாசி மட்டைகள்	116	108	156	186	210	222	254	290	328	264	350	427	363	380	490	477	487	485
கோதுமை மற்றும் கோளம்	143	131	144	158	209	168	217	255	402	269	265	429	364	323	405	357	249	357
புடைவை	1,139	1,459	1,414	1,476	1,634	1,659	1,656	1,724	1,788	1,529	1,812	2,321	2,266	2,046	2,328	2,296	2,705	2,724
வரைம்	161	147	179	217	218	244	257	284	545	277	378	1,076	588	483	175	162	514	772
ஆதார மற்றும் பெறுமதியான உலோகங்கள்	64	55	124	175	253	298	298	252	275	167	239	354	440	406	478	471	456	629
வாகனம், இயந்திர உதிர்பாகங்கள்	79	65	70	82	94	105	121	127	159	127	176	223	211	210	228	264	281	295
ஏனைய இடைநிலைப் பொருட்கள்	491	449	496	567	750	808	864	938	1,045	728	1,033	1,540	1,320	1,425	1,616	1,752	1,703	1,809
இரும்பினாலான அரை முடிவுப் பொருட்கள்	80	24	36	45	60	71	78	105	137	72	91	157	256	238	168	151	n.a	n.a
எதிலீன் பொலிம்	89	39	37	44	67	77	82	106	103	76	103	109	99	106	142	147	144	134
தயாரிக்கப்படாத புகையிலை	49	1	30	41	36	46	32	40	42	39	31	52	71	62	70	83	68	68
பாம் எண்ணெய் (சுத்திகரிக்கப்பட்டது)	71	18	34	24	53	131	131	145	127	35	68	161	67	81	123	111	84	148
முதலீட்டுப் பொருட்கள்	1,387	1,065	1,180	1,360	1,714	1,937	2,400	2,597	2,852	2,093	2,758	4,286	4,590	4,253	4,152	4,567	4,981	4,895
பொறித்தொகுதிகளும் உபகரணங்களும்	844	683	730	788	998	1,051	1,341	1,428	1,467	1,077	1,339	2,141	2,356	2,222	2,131	2,278	2,741	2,621
நெக்சோட்டிகளும் சாதாரண பெட்டிகளும்	38	13	15	18	29	50	49	119	124	107	87	124	138	152	n.a.	17	17	17
மருத்துவ உபகரணங்களும் கருவிகளும்-பாவிக்கப்பட்ட	63	34	48	31	47	56	56	60	73	54	63	81	87	92	104	117	137	137
கம்பி வடங்கள் (மின்சார)	26	16	14	11	20	18	19	5	13	11	38	33	32	34	33	37	31	31
ஏரிவாயு சிலிண்டர் (கைத்தொழிலுக்கானது)	6	4	4	3	4	3	4	7	6	3	6	12	n.a.	n.a.	n.a.	n.a.	n.a.	n.a.
போக்குவரத்து உபகரணங்கள்	245	127	156	228	269	333	405	410	481	357	593	1,065	992	668	707	931	663	675
கட்டிடப் பொருட்கள்	296	254	292	342	443	548	651	753	900	656	822	1,076	1,237	1,357	1,309	1,352	1,569	1,591
இரும்புக் குழாயும் டிபுப்புகளும்	84	34	38	45	63	79	85	93	126	88	108	85	84	70	56	70	79	103
பிற முதலீட்டுப் பொருட்கள்	2	1	2	2	4	5	3	6	4	3	4	4	5	6	5	6	8	8
வகைப்படுத்தப்படாத இறக்குமதிகள்	1,715	687	207	73	50	31	48	52	213	390	162	54	28	14	14	16	13	147
மொத்த இறக்குமதிகள்	7,320	5,974	6,106	6,672	8,000	8,863	10,253	11,296	14,091	10,207	13,385	20,269	19,190	18,003	19,417	18,935	19,183	20,980

முலங்கள் : இலங்கை சுங்கம், வர்த்தகத் தீவை மற்றும் முதலீட்டுக் கொள்கைத் தீவைகள், இலங்கை மத்திய வங்கி.

(ஆ) தற்சுவர்த்தொகுதி

** CBSL classification names for certain items differ from mentioned item.

Therefore, those items are mentioned on the right side.

அட்டவணை 15 | தெரிவுசெய்யப்பட்ட பொருட்களின் இறக்குமதி அளவு

விபரம்	2000	2001	2002	2003	2004	2005	2006	2007	2008	2009	2010	2011	2012	2013	2014	2015	2016	2017(a)
சீனி	570.4	457.4	567.7	526.0	496.5	444.2	520.6	470.7	563.1	460.7	539.2	596.6	559.0	539.0	509.5	624.0	638.7	483.2
பால்மா	56.9	52.2	61.9	63.8	54.2	52.8	68.1	62.1	62.5	62.4	72.4	84.1	79.5	66.0	67.2	81.8	94.0	93.1
உருளைக்கிழங்கு	116.5	62.6	38.0	40.5	28.0	40.8	46.6	85.9	99.4	99.6	129.9	130.5	112.8	123.2	118.2	142.2	148.1	151.4
மிளகாய்சிவப்பு	23.4	25.8	25.3	27.7	24.3	27.3	29.4	31.2	34.7	36.0	37.7	42.2	40.7	44.1	47.8	49.9	51.0	51.7
பெரிய வெங்காயம்	117.5	110.1	130.1	130.5	115.1	110.7	119.5	140.7	146.6	143.2	158.1	170.7	145.9	168.9	150.5	210.3	215.6	232.3
சிறிய வெங்காயம்	5.9	2.7	1.8	0.2	2.7	10.2	10.9	23.8	26.9	16.2	11.9	6.8	7.0	15.4	11.8	15.2	19.8	10.9
பருப்பு	80.4	90.7	106.5	90.9	89.6	86.4	107.7	103.2	104.9	108.0	134.3	151.3	114.0	150.9	153.4	160.9	154.3	165.9
அரிசு	14.9	52.0	95.1	34.5	221.7	51.7	11.5	88.0	84.7	51.7	125.8	27.8	36.2	22.9	599.7	285.6	29.50	748
சோளம்	115.2	157.3	94.6	128.5	148.8	146.8	83.7	78.4	82.5	27.2	9.6	7.0	1.0	0.5	86.8	67.2	41.9	179.6
பாசிப் பயறு	6.8	8.7	7.1	8.2	12.7	9.3	11.5	12.8	13.7	14.2	11.5	10.5	7.9	7.1	5.2	11.5	13.9	15.5
உழுந்து	7.3	7.9	6.9	7.6	5.4	4.6	6.2	7.1	5.0	3.3	1.5	7.1	3.2	4.2	6.3	8.1	12.0	12.8
பட்டாணிக் கடலை	21.9	21.9	18.1	17.9	20.3	21.3	25.2	26.9	27.2	26.7	33.0	36.1	31.9	30.8	35.9	45.4	35.6	36.7
கொண்டைக் கடலை	14.3	13.4	17.4	19.6	22.6	13.9	18.5	14.7	17.2	20.0	19.1	19.9	18.7	25.3	25.7	27.7	27.0	26.5
குரக்கள்	0.5	0.8	1.1	0.6	1.8	1.4	1.9	2.6	2.9	3.3	2.1	2.2	3.6	12.0	0.7	0.8	2.2	2.9
கொடி	0.2	0.1	0.1	0.2	0.1	0.2	0.3	0.6	0.7	0.4	0.6	0.9	0.7	1.1	1.0	5.6	6.1	7.3
சோயா அவரை	2.9	3.2	3.5	1.5	1.6	1.3	0.2	...	2.4	1.8	1.6	...	0.1	1.1	...	7.3	7.1	3.2
கொத்தமல்லி	12.8	10.1	11.7	13.1	13.1	9.9	11.0	14.8	9.7	10.9	12.1	13.3	10.1	15.3	13.8	12.3	15.0	12.2
மஞ்சள்	3.6	2.9	3.7	3.8	3.5	3.4	3.4	3.3	4.4	3.9	3.9	4.1	3.8	4.1	4.2	4.9	4.7	4.9
மஞ்சள் (தூள்)	0.2	0.1	0.1	...	0.3	0.5	0.4	0.3	0.3	0.3	0.3	0.2	1.0	12.0
புளி	0.8	...	0.4	0.7	0.1	1.0	0.1	0.1	0.1	0.1	0.9	0.7	1.1	0.1	0.4
வெள்ளைப்பூடு	13.7	15.7	19.0	19.5	17.5	18.4	18.4	20.9	25.0	21.2	20.4	23.8	23.1	24.4	27.0	28.2	26.0	27.5
அப்பிள்	13.5	14.2	18.5	22.5	17.1	17.5	16.6	18.0	17.2	20.1	22.4	21.2	21.1	20.1	15.9	20.2	25.3	26.7
திராட்சை	2.5	2.7	3.4	3.9	3.5	3.0	3.5	3.4	3.7	3.4	4.3	6.9	6.6	6.2	3.8	6.9	6.2	7.3
தோடம்பழம்	10.8	9.4	10.8	11.1	7.6	3.8	5.0	3.3	3.6	4.3	4.5	7.0	6.0	7.6	6.5	7.5	8.1	8.7
நாரங்காய்	2.7	4.0	6.1	3.7	5.3	7.4	10.9	10.5	10.6	9.5	7.1	8.9	10.6	6.0
முலாம் பழம்	0.1	0.1	0.1	0.1	0.1	0.1	-
தகர்த்திலடைத்த மீன்	21.8	20.3	20.1	18.1	18.1	20.2	19.7	23.1	18.2	13.6	16.7	20.7	19.6	22.2	19.7	49	37.1	40.6
மாசிக் கருவாடு	4.3	5.6	6.2	5.9	5.2	5.5	5.6	3.6	3.1	3.2	2.9	2.8	1.4	1.4	1.3	2.2	2.7	2.7
நெத்தலி	19.1	19.2	17.6	20.9	17.6	21.5	23.2	25.4	22.8	25.4	27.3	27.6	25.2	23.5	24.9	24.6	24.5	22.8
பிற கருவாடு	31.4	28.9	27.0	24.8	20.3	23.4	21.6	22.7	22.1	20.1	18.5	19.6	14.2	14.0	10.0	7.9	9.8	9.1
பாம் எண்ணெய்	77.7	60.9	88.0	53.9	118.8	326.2	297.1	205.6	126.8	49.7	74.3	135.5	51.1	45.3	142.0	161.8	120.5	195.3
தேயங்காய் எண்ணெய்	4.2	2.8	62.2	108.4	19.2	5.5	4.9	5.5	15.6	2.4	3.5	3.6	5.2	2.2	3.9	3.4	1.2	0.9

முலாம்: இலங்கை சங்கத் திணைக்களம், தெராகை மதிப்பு மற்றும் புள்ளிவிவரவியல் திணைக்களம்

... negligible

(அ) திறனளிக்கமானது

அட்டவணை 16 | பொருட்களின் இறக்குமதி அளவு

விடயம்	US\$ million																	
	2000	2001	2002	2003	2004	2005	2006	2007	2008	2009	2010	2011	2012	2013	2014	2015	2016	2017(a)
சீனி	141.0	115.0	132.0	116.0	111.4	132.3	223.7	151.0	203.0	218.0	363.0	426.0	345.0	288.9	255.5	252.5	342.5	256
பால் மற்றும் பால்மா உற்பத்திகள்	118.0	115.0	110.0	120.0	122.0	133.0	171.0	186.0	288.0	165.0	259.0	345.0	307.0	291.0	339.4	250.9	249.3	315.8
கோதுமை மா	8.0	1.0	2.0	2.4	1.0	31.9	3.0	2.0	1.0	1.0	1.0	14.0	4.9	1.8	2.1	2.0	1.8	2
உருளைக்கிழங்கு	5.5	9.8	6.3	5.6	4.1	7.6	10.4	20.0	23.6	23.0	36.9	35.7	22.7	28.4	35.8	35.5	31.5	36
மிளகாய் - சிவப்பு	22.2	17.0	17.5	22.5	16.6	16.2	26.3	36.9	41.3	42.5	44.2	82.4	46.4	49.3	59.6	77.3	92.7	52
பெரிய வெங்காயம்	19.8	19.6	19.9	21.3	21.4	18.2	18.7	39.7	32.1	40.8	58.8	59.3	29.5	71.1	42.0	79.8	46.7	79
சிறிய வெங்காயம்	1.4	0.7	0.6	0.1	0.7	3.0	3.6	8.6	14.6	9.4	5.7	4.2	3.0	10.7	5.0	8.8	9.0	8
பருப்பு	39.5	36.7	35.0	29.9	29.6	31.6	37.6	59.6	108.0	113.0	129.0	116.8	68.9	104.1	121.2	148.0	139.4	114.4
அரிசி	4.0	11.0	18.0	9.0	59.4	15.6	5.5	38.7	44.3	22.9	59.0	18.4	24.2	17.9	281.7	135.1	12.8	300.9
சோளம்	14.4	20.1	12.6	18.6	24.8	25.0	15.7	18.7	22.8	0.6	2.5	2.3	0.4	0.3	23.9	16.1	10.8	53
பாசிப் பயறு	5.3	3.0	2.3	2.5	4.0	3.0	3.8	7.4	11.0	10.7	15.6	13.8	7.3	7.6	6.8	15.0	15.6	15
உழுந்து	2.2	2.5	2.3	2.3	1.5	1.2	1.6	2.2	2.5	2.7	1.7	7.2	3.0	3.5	6.9	11.3	22.4	13
பட்டாணிக் கடலை	5.7	5.4	5.1	5.1	5.3	5.0	6.3	10.0	18.8	12.9	14.9	18.5	19.0	19.9	20.4	31.8	25.6	23
கொண்டைக் கடலை	6.3	5.9	6.5	6.5	7.3	4.4	6.3	9.8	17.3	17.7	17.8	26.9	25.6	20.5	20.0	23.7	30.1	33
குரக்கள்	0.3	0.1	0.2	0.1	0.3	0.2	0.2	0.3	0.6	0.6	0.6	0.6	0.4	...	0.2	0.1	0.6	1
கௌபி	n.a	n.a	n.a	n.a	...	0.1	0.1	0.1	0.4	0.3	...	0.7	0.6	0.9	0.9	4.1	4.5	4
சோயா அவரை	0.8	0.9	1.0	0.4	0.5	0.4	0.6	...	0.9	0.7	0.8	...	0.1	3.4	3.0	8
கொத்தமல்லி	4.0	3.7	4.0	3.9	3.9	2.8	3.2	6.6	10.9	9.5	9.5	9.9	6.5	14.8	19.2	14.0	10.0	6
மஞ்சள்	1.9	1.0	1.6	1.6	1.3	1.1	1.1	1.1	2.7	4.2	8.2	7.0	3.7	4.6	4.6	6.5	7.1	7
மஞ்சள் (தூள்)	0.1	...	0.1	...	0.2	0.2	0.1	0.1	0.2	0.5	0.6	0.2
புளி	0.2	...	0.1	0.1	...	0.2	0.2	0.2	-	0.4	...	0.2
லென்னைப்பூடு	4.2	5.2	5.9	4.0	4.3	4.5	6.0	8.2	6.4	9.9	31.2	22.0	19.1	18.0	18.2	25.5	44.3	36
அப்பிள	6.1	5.9	7.9	9.0	6.1	5.4	5.2	5.7	5.4	7.7	9.6	9.7	14.4	19.8	17.2	18.3	24.0	24
திராட்சை	4.0	4.0	4.4	4.3	3.9	3.1	3.7	3.7	4.0	4.4	5.6	6.8	10.5	11.2	8.4	13.4	15.9	15
தோடம்பழம்	2.6	2.2	2.8	3.0	2.1	1.5	1.8	1.4	1.6	2.0	2.3	3.7	4.0	5.2	4.7	4.6	5.9	6
நாரங்காய்	0.1	0.6	0.8	1.2	0.8	1.2	3.2	3.3	3.8	2.8	2.1	2.7	3.5	2
முலாப் பழம்	0.1	0.1	0.1	0.1	0.2	0.2	0.2	0.2	0.2	0.2	...	-	-	...	0.4	0.6
தகரத்திலடைத்த மீன்	19.5	16.6	19.5	17.9	17.6	23.3	27.0	34.8	39.4	32.1	38.6	50.7	43.6	47.5	39.5	81.9	66.2	65.4
மாசிக் கருவாடு	8.7	11.2	10.4	9.1	7.8	8.3	8.5	5.9	8.1	14.1	11.5	12.3	7.5	6.6	5.0	11.4	13.7	11
நெத்தலி	16.7	16.5	12.7	14.5	11.7	14.5	25.2	29.1	26.5	31.4	35.1	39.1	40.0	55.2	44.9	49.1	62.1	59
பிற கருவாடு	28.7	33.0	28.4	24.4	20.5	23.2	27.8	27.4	31.2	37.0	32.0	36.8	30.0	25.3	18.1	15.4	22.5	25
பாம் எண்ணெய்	28.4	17.7	33.6	24.1	53.5	130.9	131.0	145.3	127.4	35.3	68.1	160.6	67.2	81.4	123.0	103.5	84.1	148
தேங்காய் எண்ணெய்	2.2	0.9	25.4	46.7	8.0	2.7	3.0	4.9	13.4	1.8	3.6	6.6	4.8	2.2	0.2	5.8	3.7	16

முலாக்கள் : இலங்கை சங்கத் திணைக்களம், தொகை மதிப்பு மற்றும் புள்ளிவிவரவியல் திணைக்களம், இலங்கை மத்திய வங்கி
 ... negligible
 (அ) தற்காலிகமானது

அட்டவணை 17 | மோட்டர் வாகனங்கள்

	2002	2003	2004	2005	2006	2007	2008	2009	2010	2011	2012	2013	2014	2015	2016	2017(a)
மோட்டர் வாகன இறக்குமதி																
மொத்தம்	130,713	208,930	236,868	295,928	337,693	296,290	258,244	169,493	383,099	533,056	374,175	308,398	482,003	655,086	469,305	460,261
மோட்டர் சைக்கிள்கள்	70,749	117,301	142,445	193,411	209,635	177,193	153,191	117,913	221,832	252,036	186,372	159,791	322,257	349,523	329,978	364,346
முச்சக்கர வண்டி	17,377	35,773	41,445	39,154	50,310	34,485	44,046	30,356	92,207	137,389	93,284	80,586	83,233	132,779	47,976	19,021
டூர்பர்கள்	12,591	16,379	15,288	26,106	23,120	23,629	28,181	12,874	18,617	26,870	18,967	13,247	5,511	14,234	13,185	10,295
போக்குவரத்து வாகனங்கள் (பொருள்)	12,680	19,770	18,291	18,423	22,987	36,084	13,742	5,639	20,655	55,786	45,560	25,655	25,664	44,287	32,161	25,964
பயணிகள் வான் மற்றும் பெருந்துகள்	1,201	1,358	2,241	2,229	3,025	2,094	1,117	649	2,766	3,836	3,245	1,627	3,906	4,690	2,849	3,732
மோட்டர் கர்கள்	15,989	17,871	16,876	15,944	28,464	22,315	17,273	1,852	26,745	56,370	26,312	27,084	41,030	109,059	42,208	36,131
பிற	126	478	282	661	152	490	694	210	277	769	435	408	402	514	948	772
முத்திரை பதிவுசெய்யப்பட்ட மோட்டர் வாகனங்கள்																
மொத்தம்	113,351	181,502	223,842	229,669	300,522	297,892	265,199	204,075	359,243	525,421	397,295	326,651	429,556	668,907	491,036	448,910
மோட்டர் கர்கள்	12,003	21,184	19,116	17,283	27,578	22,603	20,237	5,762	23,072	57,886	31,546	28,380	38,780	105,628	45,172	39,182
முச்சக்கர வண்டிகள்	20,876	36,204	43,789	41,085	64,466	43,068	44,804	37,364	85,648	138,426	98,815	83,673	79,038	129,547	56,945	23,537
மோட்டர் சைக்கிள்கள்	54,762	86,877	124,474	130,696	156,626	182,508	155,952	135,421	204,811	253,331	192,284	169,280	272,885	370,889	340,129	344,380
பெருந்துகள்	1,429	1,949	2,167	2,069	3,346	2,637	1,180	739	2,491	4,248	3,095	1,805	3,851	4,140	2,685	3,331
இரு நோக்க வாகனங்கள்	8,591	13,268	10,736	6,851	7,245	5,193	2,856	1,280	11,712	33,518	37,397	24,603	20,799	39,456	26,887	16,742
சரக்கு போக்குவரத்து ஊர்திகள்-லேறி	8,166	11,158	10,703	14,262	20,436	18,408	14,038	8,225	11,845	14,818	12,266	5,872	5,121	7,142	5,271	8,689
உழவு இயந்திரங்கள் - (டிரக்டர்கள்)	7,078	10,004	11,535	15,597	19,040	21,346	24,357	13,951	17,363	20,073	18,450	10,772	7,070	9,977	10,285	8,821
உழவு இயந்திரங்கள் - (இருவழை பெட்டிகள்)	446	858	1,322	1,826	1,785	2,129	1,775	1,333	2,301	3,121	3,442	2,266	2,012	2,128	3,662	4,228
மொத்த வாகன தொகுதிகள்*																
மொத்தம்	1,892,367	2,073,869	2,297,711	2,527,380	2,827,902	3,125,794	3,390,993	3,595,068	3,954,311	4,479,732	4,877,027	5,203,678	5,633,234	6,302,141	6,793,177	7,242,087
மோட்டர் கர்கள்	253,447	274,631	293,747	311,030	338,608	361,211	381,448	387,210	410,282	468,168	499,714	528,094	566,874	672,502	717,674	756,856
முச்சக்கர வண்டிகள்	133,115	169,319	213,108	254,193	318,659	361,727	406,531	443,895	529,543	667,969	766,784	850,457	929,495	1,059,042	1,115,987	1,139,524
மோட்டர் சைக்கிள்கள்	923,467	1,010,344	1,134,818	1,265,514	1,422,140	1,604,648	1,760,600	1,896,021	2,100,832	2,354,163	2,546,447	2,715,727	2,988,612	3,359,501	3,699,630	4,044,010
பெருந்துகள்	67,702	69,651	71,818	73,887	77,233	79,870	81,050	81,789	84,280	88,528	91,623	93,428	97,279	101,419	104,104	107,435
இரு நோக்க வாகனங்கள்	150,087	163,355	174,091	180,942	188,187	193,380	196,236	197,516	209,228	242,746	280,143	304,746	325,545	365,001	391,888	408,630
சரக்கு போக்குவரத்து ஊர்திகள்-லேறி	187,617	198,775	209,478	223,740	244,176	262,584	276,622	284,847	296,692	311,510	323,776	329,648	334,769	341,911	347,182	355,871
உழவு இயந்திரங்கள் - (டிரக்டர்கள்)	143,804	159,808	165,343	180,940	199,980	221,326	245,683	259,634	276,997	297,070	315,520	326,292	333,362	343,339	353,624	362,445
உழவு இயந்திரங்கள் - (இருவழை பெட்டிகள்)	33,128	33,986	35,308	37,134	38,919	41,048	42,823	44,156	46,457	49,578	53,020	55,286	57,298	59,426	63,088	67,316

குறியீடுகள் : இலங்கை சங்கம், மோட்டர் வாகன போக்குவரத்துத் திணைக்களம்

(அ) திறனளிக்கானது

மூ இலங்கையின் பதிவு செய்யப்பட்ட அனைத்து திரட்டிய வாகனங்களும்

அட்டவணை 18 | மின்வலுத்திறை

விபரம்	Unit	1995	2000	2001	2002	2003	2004	2005	2006	2007	2008	2009	2010	2011	2012	2013	2014	2015	2016	2017 (a)
நிறுவப்பட்ட கொள்ளளவு	MW	1,409	1,838	1,999	2,231	2,483	2,499	2,411	2,434	2,444	2,645	2,684	2,818	3,146	3,312	3,356	3,932	3,847	4,018	4,138
நீர்மின்		1,137	1,150	1,161	1,172	1,247	1,281	1,291	1,314	1,324	1,345	1,379	1,383	1,401	1,584	1,625	1,665	1,680	1,726	1,737
அணல் மின்		272	685	835	1,056	1,233	1,215	1,115	1,115	1,115	1,285	1,290	1,390	1,396	1,338	1,335	1,215	1,115	1,215	1,293
நிலக்கரி மின்		-	-	-	-	-	-	-	-	-	-	-	-	300	300	300	900	900	900	900
காற்று மின்*		-	3	3	3	3	3	3	3	3	3	3	3	3	3	3	3	3	3	3
பிற		-	-	-	-	-	-	2	2	2	12	12	42	46	87	93	150	149	174	205
உச்ச மட்டக் கேள்வி	MW	980	1,405	1,445	1,422	1,516	1,563	1,748	1,893	1,842	1,922	1,868	1,955	2,163	2,146	2,164	2,152	2,283	2,453	2,523
இ.மி.ச.மொத்த விற்பனை	GWh	3,915	5,258	5,236	5,502	6,209	6,667	7,255	7,832	8,276	8,417	8,441	9,268	10,023	10,474	10,621	11,063	11,786	12,785	13,430
உற்பத்தி**	GWh	4,783	6,686	6,520	6,810	7,612	8,043	8,769	9,389	9,814	9,901	9,882	10,714	11,528	11,800	11,898	12,357	13,090	14,149	14,671
சராசரி மின் கட்டணம்	Rs	3.70	4.53	5.48	7.25	7.68	7.66	7.71	9.01	10.56	13.17	13.10	13.03	13.21	15.56	17.93	18.50	15.93	16.18	-
சராசரி மின் உற்பத்தி செலவு	Rs	2.64	6.28	7.58	9.42	9.17	10.33	10.91	10.93	13.48	17.67	14.93	13.03	15.59	23.66	16.94	19.97	15.06	18.10	n.a
மின்சார அடைய	000'	n.a.	2,752	2,850	2,928	3,131	3,401	3,592	3,698	3,811	3,995	4,158	4,327	4,611	4,979	5,211	5,418	5,649	5,964	6,193
மின்சார அடைய	%	45.0	62.6	63.9	64.7	67.9	73.4	76.7	78.1	80.0	83.0	85.4	88.0	91.0	94.0	96.0	98.0	99.0	99.3	99.0

மூலம் : இலங்கை மின்சார சபை

(அ) தற்காலிகமானது

*இ.மி.ச.இன் கீழ் மாத்திரம் நிறுவப்பட்ட காற்றுமின் கொள்ளளவு

** Net Generation considered

குறிப்பு: 2000 - 2004 வரை வடகரை அடிப்படையில் நிறுவப்பட்ட பெருந்தொகுதிகள் உள்ளடங்கலாக நிறுவப்பட்ட அணல்மின் கொள்ளளவு

அட்டவணை 19 | வீதிகள்

வட்டமம்	1995	2000	2001	2002	2003	2004	2005	2006	2007	2008	2009	2010	2011	2012	2013	2014	2015	2016	2017(a)
myF	109,626	109,982	110,046	110,392	110,792	111,001	111,436	112,964	113,506	113,573	113,674	114,272	114,768	115,272	115,383	117,012	116,407	118,059	12,380
வீதிகளின் மொத்த நீளம்	km	11,126	11,482	11,546	11,649	11,649	11,658	11,773	11,874	11,891	11,922	12,019	12,019	12,258	12,289	12,369	12,380	12,380	12,380
தேசிய வீதிகள்		4,216	4,216	4,219	4,219	4,219	4,219	4,219	4,219	4,219	4,219	4,219	4,219	4,219	4,219	4,215	4,215	4,215	4,217
வகுப்பு ஏ		6,910	7,266	7,330	7,430	7,430	7,439	7,554	7,655	7,672	7,703	7,800	7,800	7,944	7,949	7,993	7,995	7,995	7,993
வகுப்பு பி		-	-	-	-	-	-	-	-	-	-	-	95	95	121	161	170	170	170
கடுகதிப் பாதை		15,500	15,500	15,500	15,743	15,743	15,743	16,532	16,532	16,532	16,532	16,973	17,429	17,614	17,614	19,083	18,397	18,353	18,900
மாகாண பாதைகள்		83,000	83,000	83,000	83,400	83,400	84,000	84,659	85,100	85,150	85,220	85,280	85,320	85,400	85,480	85,560	85,630	87,326	88,200
கிராமியப் பாதைகள்		1.67	1.68	1.68	1.68	1.69	1.69	1.70	1.72	1.73	1.73	1.74	1.75	1.76	1.76	1.78	1.77	1.80	1.82
மொத்த வீதி அடர்த்தி	km/km ²	0.17	0.18	0.18	0.18	0.18	0.18	0.18	0.18	0.18	0.18	0.18	0.18	0.19	0.19	0.19	0.19	0.19	0.19
தேசிய வீதி அடர்த்தி		0.24	0.24	0.24	0.24	0.24	0.24	0.25	0.25	0.25	0.25	0.26	0.27	0.27	0.27	0.29	0.28	0.28	0.29
மாகாண வீதி அடர்த்தி		1.27	1.27	1.27	1.27	1.27	1.27	1.28	1.29	1.30	1.30	1.30	1.30	1.30	1.30	1.30	1.31	1.33	1.34
கிராமிய வீதி அடர்த்தி		-	-	-	-	-	-	-	-	-	-	-	-	-	-	-	-	-	-
"தேசிய வீதிகளின் ச.அ.ச.நிலையு"																			
மிக சிறந்தது	%	-	-	-	-	-	-	-	7	7	11	16	23	24	29	27	27	35	36
சிறந்தது	%	-	-	-	-	-	-	-	28	23	24	27	23	29	36	27	28	29	30
சாதாரணம்	%	-	-	-	-	-	-	-	19	18	17	13	10	10	8	9	9	10	13
தரம் குறைந்தது	%	-	-	-	-	-	-	-	36	41	37	33	26	17	13	16	16	11	10
மிகவும் மோசமானது	%	-	-	-	-	-	-	-	10	11	11	11	18	20	14	22	20	15	11

Source: Road Development Authority and Department of National Planning

மே.அ.கட்டி யீ எர்வெதச அடர்த்தி கட்டி

(அ) தற்காலிகமானது

அட்டவணை 20 | துறைமுக சேவைகள்

வியாபார விபரம்	1995	2000	2001	2002	2003	2004	2005	2006	2007	2008	2009	2010	2011	2012	2013	2014	2015	2016	2017 (a)
கப்பல்களின் வருகை *	3,612	4,232	4,014	4,062	4,032	3,883	4,139	4,469	4,710	4,814	4,592	4,075	4,358	4,178	4,024	4,298	4,760	5,023	4,942
செலுழப்பு	3,277	3,832	3,570	3,787	3,838	3,688	3,929	4,228	4,326	4,424	4,114	3,910	4,124	3,870	3,667	3,742	4,197	4,405	4,329
இலங்கை துறைமுக அதிகார சபை	3,277	3,026	2,765	2,886	2,899	2,691	2,972	3,160	3,114	3,151	2,939	2,928	3,040	2,750	2,600	2,424	2,169	2,061	1,998
தெற்காசிய கேட்கோ பிரமினல்	-	806	805	901	939	997	957	1,068	1,212	1,273	1,175	982	1,084	1,120	1,011	855	1,026	1,087	1,073
செலுழப்பு, சர்வதேச சொசைலன் ப்ரமினல்	-	-	-	-	-	-	-	-	-	-	-	-	-	-	-	-	-	-	-
காலி	69	97	117	76	73	88	114	100	87	68	32	48	73	69	36	60	72	96	87
திருகோணமலை	266	303	327	199	121	107	96	141	297	322	310	109	126	161	134	127	164	216	233
மாகம் நுறவு-நுட்ப மறிந்த ராஜ்யக்ஷ துறைமுகம்	-	-	-	-	-	-	-	-	-	-	-	-	-	-	-	-	-	-	-
காங்கேசல்துறை, மயிலிட்டி, பருத்தித்துறை, காரைநகர்	-	-	-	-	-	-	-	-	-	-	-	-	-	-	-	-	-	-	-
காங்கேசல்துறை, மயிலிட்டி, பருத்தித்துறை, காரைநகர்	-	-	-	-	-	-	-	-	-	-	-	-	-	-	-	-	-	-	-
கைபாண்டிட்ட, மொத்த சர்க்கு கப்பல்கள்	19,517	27,535	27,062	28,363	30,500	33,959	37,300	42,661	46,344	50,582	48,778	61,240	65,097	65,030	66,292	74,431	77,611	86,546	93,879
செலுழப்பு	17,414	25,222	24,741	26,273	28,198	31,299	34,523	39,428	43,502	47,960	46,373	58,768	62,016	61,669	63,482	70,794	73,718	81,879	89,034
இலங்கை துறைமுக அதிகார சபை	17,414	21,986	21,207	20,298	21,502	21,918	24,885	27,585	28,985	30,924	27,281	33,775	36,019	36,867	39,186	39,998	36,668	35,172	35,001
தெற்காசிய கேட்கோ பிரமினல்	-	3,236	3,534	5,975	6,696	9,381	11,843	14,517	17,036	19,092	24,993	25,997	24,802	23,551	22,148	16,893	21,196	23,622	23,622
செலுழப்பு, சர்வதேச சொசைலன் ப்ரமினல்	-	-	-	-	-	-	-	-	-	-	-	-	-	-	-	-	-	-	-
காலி	237	597	662	526	482	578	655	735	627	459	167	318	464	422	207	394	542	771	712
திருகோணமலை	1,866	1,716	1,659	1,564	1,820	2,082	2,123	2,498	2,215	2,163	2,238	2,154	2,574	2,859	2,435	2,748	3,027	3,514	3,897
மாகம் நுறவு-நுட்ப மறிந்த ராஜ்யக்ஷ துறைமுகம்	-	-	-	-	-	-	-	-	-	-	-	-	-	-	-	-	-	-	-
காங்கேசல்துறை, மயிலிட்டி, பருத்தித்துறை, காரைநகர்	-	-	-	-	-	-	-	-	-	-	-	-	-	-	-	-	-	-	-
கைபாண்டிட்ட, மொத்த சொசைலன் (ஆ)	1,049	1,733	1,727	1,765	1,959	2,221	2,455	3,079	3,381	3,687	3,464	4,137	4,263	4,187	4,306	4,908	5,185	5,735	6,209
இலங்கை துறைமுக அதிகார சபை	1,049	1,432	1,397	1,207	1,335	1,321	1,524	1,744	1,835	1,961	1,714	2,167	2,299	2,317	2,502	2,559	2,252	2,100	2,011
தெற்காசிய கேட்கோ பிரமினல்	-	301	330	558	624	900	931	1,335	1,546	1,726	1,750	1,970	1,963	1,870	1,747	1,662	1,371	1,632	1,810
செலுழப்பு, சர்வதேச சொசைலன் ப்ரமினல்	-	-	-	-	-	-	-	-	-	-	-	-	-	-	-	-	-	-	-
வழிமாற்றல் சொசைலன் ** (ஆ)	721	1,181	1,195	1,218	1,370	1,531	1,716	2,330	2,578	2,874	2,712	3,205	3,216	3,167	3,274	3,781	3,967	4,435	4,826
இலங்கை துறைமுக அதிகார சபை	721	959	959	848	964	949	1,106	1,297	1,412	1,517	1,301	1,604	1,652	1,652	1,825	1,916	1,711	1,617	1,623
தெற்காசிய கேட்கோ பிரமினல்	-	222	236	370	406	582	610	1,033	1,166	1,357	1,411	1,601	1,564	1,515	1,405	1,325	1,043	1,314	1,434
செலுழப்பு, சர்வதேச சொசைலன் ப்ரமினல்	-	-	-	-	-	-	-	-	-	-	-	-	-	-	-	-	-	-	-
தொழிலாளர்கள்(இலங்கை துறைமுக அதிகார சபை)	No. 16,492	19,344	18,561	17,910	13,936	13,233	13,527	13,660	13,667	13,715	13,367	12,828	11,008	10,200	9,886	9,598	9,550	9,651	9,377
செலுழப்பு	14,851	17,411	16,744	16,157	12,522	11,888	12,217	12,382	12,470	12,548	12,263	11,681	10,059	9,325	9,014	8,747	8,725	8,586	8,588
காலி	779	758	737	752	638	634	622	615	577	553	513	500	433	391	378	373	355	348	351
திருகோணமலை	862	1,175	1,080	1,001	776	711	688	663	620	614	591	598	466	436	426	419	417	402	401
Magam Ruhunupura Mahinda Rajapaksa Port	-	-	-	-	-	-	-	-	-	-	-	-	-	-	-	-	-	-	-
வழுமான் (இலங்கை துறைமுக அதிகார சபை)	Rs Mn 6,820	14,717	16,387	15,667	16,356	17,861	20,552	23,004	25,913	25,142	23,331	28,279	31,086	38,098	37,232	37,492	40,805	44,080	45,609

மூலம் : இலங்கை துறைமுக அதிகார சபை

(அ) தற்காலிகமானது

(ஆ) TEUs=Twenty-foot Equivalent Container Units

* மிகக் குறைவான விமானம், கடற்படைக் கப்பல்கள், மீன்பிடி படகுகள், இழுவை

** புள்ளி அடுக்குகள்

*** மதிப்பீட்டில் தொழிலாளர்கள்

The South Asia Gateway Terminal commenced its operations in 1999.

அட்டவணை 21 | நீர் வழங்கல் மற்றும் வடிகாலமைப்பு

Item	1995	2000	2001	2002	2003	2004	2005	2006	2007	2008	2009	2010	2011	2012	2013	2014	2015	2016	2017(a)	
Unit																				
குறும்பு நீருக்கான அடைவு	13.0	n.a	n.a	n.a	28.0	n.a	30.0	31.0	32.0	34.0	37.0	40.0	42.4	43.5	43.7	44.3	45.9	47.7	49.2	49.2
% population																				
பாதுகாப்பான குடிநீரைப் பெற்றுக் கொள்ளல்	n.a	n.a	n.a	n.a	71.0	n.a	75.0	76.0	77.0	78.0	80.0	81.0	82.9	84.1	88.7	84.6	86.0	87.8	89.3	89.3
% population																				
குறும்பு வடிகாலமைப்பினைப் பெறல்	n.a	n.a	n.a	n.a	n.a	n.a	n.a	n.a	n.a	1.8	1.8	1.8	1.8	1.9	1.9	2.0	2.0	2.0	2.0	2.1
% population																				
சராசரி செலவு (மாதாந்தர) ரூபாயில்	n.a	n.a	n.a	n.a	406,069	441,030	513,698	587,222	741,554	880,770	946,918	1,066,353	1,160,719	1,331,254	1,440,848	1,607,839	1,774,605	1,934,313	1,935,243***	1,935,243***
Rs,000																				
சராசரி வீட்டுப்பாவனைப் பட்டியல் (மாதாந்தர)	n.a	155.0	180.5	194.8	206.3	197.4	285.4	300.9	305.7	290.9	412.7	438.2	437.7	473.9	557.0	570.7	547.9	632.5	610.6	610.6
Rs																				
புதிய நீர் விநியோக இணைப்புகள்	No.	323,259	581,165	665,166	732,935	782,724	841,505	907,622	989,395	1,078,892	1,186,931	1,266,328	1,353,573	1,449,301	1,587,663	1,707,742	1,831,998	1,953,721	2,092,471	2,219,172
நீர் உற்பத்தி	Mn cum	275	332	343	349	357	368	383	398	425	440	470	490	525	547	575	600	649	679	679
நீர்ப் பாவனை	Mn cum	150*	213	220	230	233	244	253	261	284	299	322	342	368	381	411	436	483	508	508
நீர் விற்பனை (பட்டியல் வருமானம்)	Rs Mn	1,542	3,006	3,498	3,966	4,366	4,460	5,839	6,947	7,422	7,875	11,119	12,409	13,343	13,209	18,167	19,969	20,472	23,975	24,846
நீர் வருமானமல்லாதவை																				
நகரம்	%	n.a	53.7	54.5	52.0	52.3	53.0	51.3	51.8	53.2	54.0	52.0	50.0	49.2	47.7	46.6	46.2	45.7	43.1	43.1
நகரம்	%	n.a	35.7	35.8	34.2	34.9	33.7	33.8	34.4	33.1	32.1	31.6	30.4	29.9	30.2	28.5	27.3	25.5	25.2	25.2
தொழிலாளர்கள்	No.	7,555	7,809	8,334	8,103	8,187	7,806	8,335	8,848	9,006	9,063	9,018	9,199	9,670	9,953	10,483	10,245	10,352	10,338	10,338
தொழிலாளர்கள்	Per 1000 connections	23.4	13.4	12.5	11.1	10.5	9.3	8.8	8.4	8.2	7.2	6.7	6.4	6.1	5.8	5.7	5.2	5.0	4.7	4.7
திரட்டல் வினைத்திறன் (திரட்டல்/பட்டியல்)		0.89	0.99	0.96	0.97	1.09	1.10	1.02	0.98	1.00	0.99	1.00	0.99	0.98	1.01	1.00	1.11	1.00	1.00	1.03

புலம் : தேசிய நீர் வழங்கல் வடிகாலமைப்புச் சபை

(அ) தற்காலிகமானது

* சனத்தொகை அதிகரிப்புடன் ஒப்பிடுகையில் புதிய இணைப்புகளை அதிகரிப்பு குறும்பு நீர் விநியோகம் பரப்பெல்லையின் ஓர் அதிகரிப்பினைக் காட்டுவதற்குப் போதுமானதாக இல்லை.

** கிராமமானது மொத்த இயக்கச் செலவினம், தேய்வுப் பெறுமதி மற்றும் கருத்திடத்தினால் அழலிடப்பட்ட வட்டி என்பனவற்றை உள்ளடக்கியுள்ளது.

*** மதிப்பீடு செய்யப்பட்ட இலக்கம்

அட்டவணை 22 | தொடர்பாடல் துறை

விபரம்	1995	2000	2001	2002	2003	2004	2005	2006	2007	2008	2009	2010	2011	2012	2013	2014	2015	2016	2017(a)	
நிலையான இணைப்புகள்																				
கம்பிவழி தொலைபேசி இணைப்புகள்	No.	204,350	767,411	829,282	883,108	933,771	991,239	1,243,993	1,884,078	2,742,059	3,446,411	3,435,958	3,608,392	3,449,391	2,706,787	2,709,848	2,601,196	2,550,432	2,603,178	
கம்பியில்லாத தொலைபேசி இணைப்புகள்		204,350	653,144	708,200	768,620	817,750	860,468	919,040	909,894	931,737	933,536	872,120	941,780	999,354	1,062,065	1,123,126	1,128,291	1,166,348	1,198,483	
செல்லிட தொலைபேசிகள் (ஆ) தொலைபேசி உட்பட்ட)	No.	n.a.	114,267	121,082	114,488	116,021	130,771	324,953	974,184	1,810,322	2,512,875	2,563,838	2,666,612	2,450,037	1,644,722	1,586,722	1,472,905	1,384,084	1,404,695	
செல்லிட தொலைபேசி அடர்த்தி (செல்லிட தொலைபேசி உட்பட்ட)	No.	51,316	430,202	667,662	931,580	1,393,403	2,211,158	3,361,775	5,412,496	7,983,489	11,082,508	14,264,442	17,246,567	18,319,447	20,324,070	20,315,150	22,123,000	24,384,544	26,227,631	28,199,083
பொது கட்டண தொலைபேசி	per 100 persons	1.4	6.3	8.0	9.6	12.1	16.5	23.4	36.7	53.6	71.9	86.6	100.8	105.1	112.4	119.6	128.7	135.7	143.6	
இணையம், மின்னஞ்சல் பாவனையாளர்கள்	No. of Booths	850	8,222	7,281	6,681	6,440	6,095	6,285	7,561	8,526	7,417	7,378	7,054	6,458	6,788	6,642	5,809	5,297	5,137	
செல்லிட புரோட்டோக்ட் பாவனையாளர்கள் ***	No.	n.a.	40,497	61,532	70,082	85,500	93,300	115,000	130,000	202,348	234,000	249,756	280,000	359,216	423,194	507,845	606,100	682,512	929,089	1,221,960
இணைய சேவை வழங்குனர்	No.	-	-	-	-	-	-	-	-	-	-	91,356	200,000	485,533	942,461	1,501,611	2,790,195	3,408,408	3,991,465	4,682,300
தபால் சேவை	No.	-	-	-	-	-	-	1	3	4	5	8	9	20	19	15	15	15	13	8
பொது தபால் நிலையங்கள்																				
பிரதான தபால் நிலையங்கள்	No.	3,966	4,043	4,043	4,038	4,041	4,040	4,043	4,046	4,051	4,053	4,057	4,059	4,058	4,062	4,061	4,063	4,063	4,063	4,062
உப தபால் நிலையங்கள்		563	597	602	614	625	629	633	637	641	645	647	649	648	651	651	653	652	652	653
தனிபார்துறை தபால் நிலையங்கள்		3,376	3,446	3,441	3,424	3,416	3,411	3,410	3,409	3,410	3,408	3,410	3,410	3,410	3,411	3,410	3,410	3,410	3,410	3,409
தனிபார் முகவர் தபால் நிலையங்கள்	No.	179	309	339	421	621	650	654	679	646	654	657	606	675	676	602	629	629	629	628
கிராமிய முகவர் தபால் நிலையங்கள்		179	309	339	376	420	436	439	463	480	488	494	491	512	516	497	524	524	524	523
தோட்ட முகவர் தபால் நிலையங்கள் **		-	-	-	-	156	156	157	158	159	159	159	111	156	156	101	101	101	101	101
Estate Agency Post Offices **		-	-	-	45	45	58	58	58	7	7	4	4	4	4	4	4	4	4	4

மூலங்கள்: தபால் திணைக்களம், இலங்கை டெலிகோம், இலங்கை தொலைத்தொடர்புகள் ஒழுங்குபடுத்தல் ஆணைக்குழு

(ஆ) தற்காலிகமானது

(ஆ) பயன்பாட்டில் உள்ள பரவலையாளர்களின் பகுப்பாக்கத்தில் திருத்தம் செய்ததன் காரணமாக 2013 இல் கம்பியில்லாத தொலைபேசிகள் மற்றும் கையடக்கத் தொலைபேசிகளில் வீழ்ச்சி

* From 2014 Mobile Broadband definition has been changed.

** "தோட்டத்துறையில் சமூக கலாச்சாரப் பிரச்சினை" களைத் தீர்ப்பதற்காக ஜனாதிபதி ஆணைக்குழுவின் பரிந்துரையின் பேரில் தோட்ட முகவர் தபாலகங்களைத் தளவிறக்கமான முறையிலும் வகு-

அட்டவணை 23 | மசகு எண்ணெய்ப்பு பெற்றோரின் உற்பத்திகளும்

விடயம்	1995	2000	2001	2002	2003	2004	2005	2006	2007	2008	2009	2010	2011	2012	2013	2014	2015	2016	2017(a)	
சர்வதேச விலை (வருட முடிவில்)																				
மசகு எண்ணெய்																				
பீயப்ப	17.96	25.28	18.60	28.52	29.88	39.65	56.75	62.31	91.45	41.58	74.67	91.80	107.97	109.64	110.63	62.16	53.61	45.03	43.98	
டபி. றீஜ	19.03	28.40	19.31	29.44	32.12	43.23	59.41	62.00	91.36	41.44	74.49	89.22	98.61	88.19	97.90	59.10	49.28	43.92	50.92	
குடியா	16.81	22.16	17.64	25.71	27.86	34.26	53.13	58.67	85.75	41.00	75.49	89.18	106.20	105.67	107.94	60.39	50.91	41.27	53.18	
ஓமான*	n.a.	27.42	23.67	24.41	26.93	34.13	50.42	62.13	68.50	94.51	62.02	78.22	106.64	109.55	109.98	96.95	51.18	41.81	53.41	
சத்திகரிக்கப்பட்ட உற்பத்திகள்																				
பெற்றோரல்	20.89	31.26	25.64	27.92	33.64	46.34	62.14	72.54	81.73	101.95	68.18	86.23	117.33	120.29	116.30	108.14	66.08	53.32	65.42	
மசகு	21.54	32.72	27.63	30.09	32.71	46.60	65.86	78.06	86.10	122.01	69.77	89.97	125.34	127.37	121.50	112.10	64.58	52.05	64.64	
மண்ணெண்ணெய்	22.84	34.48	28.33	29.77	32.90	47.61	67.93	80.66	86.77	122.08	70.14	90.18	125.29	126.84	122.98	112.49	64.80	52.83	65.28	
உள்ளூர் விலை (வருட முடிவில்)																				
பெற்றோரல் (90 ஓக்டூன்)**	Super Petrol 50.00	50.00	50.00	49.00	53.00	70.00	80.00	92.00	117.00	120.00	115.00	115.00	137.00	159.00	162.00	150.00	117.00	117.00	117.00	
பெற்றோரல் (95 ஓக்டூன்)	-	53.00	53.00	52.00	56.00	73.00	83.00	95.00	120.00	133.00	133.00	133.00	155.00	167.00	170.00	158.00	128.00	128.00	128.00	
தன்னியக்க மசகு	12.40	24.50	26.50	30.00	32.00	44.00	50.00	60.00	75.00	70.00	73.00	84.00	115.00	121.00	111.00	95.00	95.00	95.00	95.00	
சிறப்பு மசகு	15.20	29.80	31.80	35.30	37.30	49.30	55.30	65.30	80.30	85.30	88.30	88.30	106.30	142.00	133.00	110.00	110.00	110.00	110.00	
மண்ணெண்ணெய்	9.50	18.40	17.40	24.00	25.50	25.50	30.50	48.00	68.00	50.00	51.00	51.00	71.00	106.00	106.00	81.00	49.00	49.00	44.00	
இயந்திர எண்ணெய்-800 எண்சி	6.80	15.10	17.00	21.90	23.70	25.20	32.80	45.80	53.90	33.90	32.90	42.20	52.20	92.20	92.20	92.20	82.20	82.20	82.20	
இயந்திர எண்ணெய்-1000 எண்சி	6.50	14.60	16.50	21.20	23.20	24.70	31.40	44.40	44.40	52.70	52.70	48.70	48.70	-	-	-	-	80.00	80.00	
இயந்திர எண்ணெய் - 1500 எண்சி	n.a.	14.00	15.80	20.70	22.30	24.30	30.30	43.30	51.70	25.00	32.70	40.00	50.00	90.00	90.00	90.00	80.00	80.00	80.00	
இயந்திர எண்ணெய்- 3500 எண்சி	n.a.	12.40	14.10	18.90	20.70	22.00	28.00	41.00	41.00	45.00	26.00	40.00	50.00	90.00	90.00	-	80.00	80.00	80.00	
இறக்குமதி செய்யப்பட்ட அளவு																				
மசகு எண்ணெய்	1,872	2,330	1,955	2,300	1,995	2,200	2,008	2,151	1,968	1,853	2,066	1,819	2,070	1,486	1,743	1,824	1,763	1,685	1,591	
சத்திகரிக்கப்பட்ட உற்பத்திகள் (ஆ)	563	1,266	1,419	1,344	1,168	1,644	1,823	1,926	2,411	2,476	2,264	2,991	4,283	4,891	4,376	4,993	5,204	3,885	4,895	
தீர்வு பெற்றோரல் வாயு	66	134	126	137	141	148	149	158	156	144	146	163	180	199	197	198	277	345	387	
உள்நாட்டு உற்பத்திகள்	14	12	15	20	20	15	13	15	16	16	24	23	24	17	22	28	10	9	19	
தீர்வு பெற்றோரல் வாயு																				
உள்நாட்டு விற்பனைகள்																				
பெற்றோரல் (92 ஓக்டூன்) மசகு	190	220	244	277	375	417	526	454	487	490	518	573	676	726	733	767	911	1,036	1,109	
பெற்றோரல் (95 ஓக்டூன்)	n.a.	4	5	9	16	20	23	24	31	29	22	22	35	40	55	69	100	137	168	
வாகன மசகு	789	1,715	1,675	1,728	1,663	1,890	1,862	1,633	1,752	1,606	1,681	1,663	1,985	2,054	1,705	1,947	1,779	2,143	2,194	
சிறப்பு மசகு	107	47	49	47	42	36	17	9	14	9	9	12	15	42	50	61	74	75	92	
மண்ணெண்ணெய்	222	229	228	229	207	204	252	206	168	151	151	165	169	143	126	122	130	137	161	
இயந்திர எண்ணெய்	241	785	811	758	715	748	1,026	912	986	999	1,110	1,117	1,222	1,322	827	915	630	817	1,040	
தீர்வு பெற்றோரல் வாயு	77	146	141	157	161	166	165	170	197	174	194	210	228	228	218	232	293	356	412	
பெற்றோரல் வரமான வரி	n.a.	n.a.	n.a.	19,702	22,291	25,876	27,413	26,004	23,270	33,072	32,287	39,434	32,725	39,556	76,775	64,128	89,303	158,370		
அதில், உற்பத்தி தீர்வை	n.a.	10,700	12,948	16,708	13,251	14,817	17,041	18,234	19,124	18,977	23,018	28,038	22,470	28,466	27,131	28,732	45,092	55,719	73,983	

மூலம்: இலங்கை பெற்றோரல் கட்டுத்தாணம், இலங்கை மத்திய வங்கி மற்றும் முன்னாள் கட்டாயப் பீதான சக்தி புள்ளிவிபரங்கள் (முன்னாள் பெற்றோரல் உற்பத்தி அளவு)

(ஆ) தரக்காலகாலம்

(ஆ) நிலக்கரி இறக்குமதிகள் உள்ளடக்கமாக

*வருடந்த சராசரி

அட்டவணை 24 | பெற்றோலிய உற்பத்திகளுக்கான வரிக்க கட்டமைப்பு

பெற்றோல் விடயம்	Unit 2002 2003 2004 2005 2006 2007 2008 2009 2010 2011 2012 2013 2014 2015 2016 2017															
	%	10	10	15	15	15	15	5	Ex	Ex	Ex	Ex	Ex	Ex	Ex	Ex
பெறுமதி சேர் வரி (VAT)		Free	Free	Free	Free	Free	20	20	25	25	25	27	27	27	27	27
இறக்குமதித் தீர்வை	Rs. per ltr	Free	Free	Free	Free	Free	20	20	25	25	25	27	27	27	27	27
உற்பத்தித் தீர்வை	Rs. per ltr	21	21	20	20	20	20	20	25	25	25	27	27	27	27	27
திறைமுக மற்றும் விமான நிலைய அபிவிருத்தி அறவிடு (PAL)	%	1	1	1	1.5	2.5	3	3	3	3	5	5	5	5	5	5
தேச நிர்மாண வரி (கேலி)	%	-	-	-	-	-	-	-	Ex	Ex	Ex	Ex	Ex	Ex	Ex	Ex
சமூகப் பொறுப்பு அறவிடு (சூசுடு)	%	-	-	-	-	-	1	1	1.5	1.5	-	-	-	-	-	-
அறவிடு	%	-	-	-	-	10	10	15	Free	Free	-	-	-	-	-	-
மாகாண புரளவு வரி (லவு)	%	1	1	1	1	1	1	1	1	1	-	-	-	-	-	-
மேசல்																
பெறுமதி சேர் வரி (ஏயுவு)	%	10	10	15	15	Ex	Ex	Ex	Ex	Ex	Ex	Ex	Ex	Ex	Ex	Ex
இறக்குமதித் தீர்வை	Rs. per ltr	Free	Free	Free	Free	Free	Free	Free	Free	Free	Rs.15 Duty waived	Rs.15 Duty waived	Rs.15 Duty waived	Rs.15 Duty waived	Rs.15 Duty waived	Rs.15 Duty waived
உற்பத்தித் தீர்வை	Rs. per ltr	3	3	2.25	2.5	2.5	2.5	2.5	2.5	2.5	2.5	2.5	3	3	3	3
திறைமுக மற்றும் விமான நிலைய அபிவிருத்தி அறவிடு (PAL)	%	1	1	1	1.5	2.5	3	3	3	3	5	5	5	5	5	5
தேச நிர்மாண வரி (NBT)	%	-	-	-	-	-	-	-	Ex	Ex	Ex	Ex	Ex	Ex	Ex	Ex
சமூகப் பொறுப்பு அறவிடு (SRL)	%	-	-	-	-	-	1	1.5	1.5	-	-	-	-	-	-	-
அறவிடு	%	-	-	-	-	10	10	15	Free	Free	-	-	-	-	-	-
மாகாண புரளவு வரி (PTT)	%	1	1	1	1	1	1	1	1	1	-	-	-	-	-	-
மண்ணெண்ணெய்																
பெறுமதி சேர் வரி (VAT)	%	Ex	Ex	Ex	Ex	Ex	Ex	Ex	Ex	Ex	Ex	Ex	Ex	Ex	Ex	Ex
இறக்குமதித் தீர்வை	Rs. per ltr	Free	Free	Free	Free	Free	Free	Free	Free	Free	Free	Free	Free	Free	Free	Free
உற்பத்தித் தீர்வை	Rs. per ltr	1.25	1.25	1.25	1.25	1.25	Ex	Ex	Ex	Ex	Ex	Ex	Ex	Ex	Ex	Ex
திறைமுக மற்றும் விமான நிலைய அபிவிருத்தி அறவிடு (PAL)	%	1	1	1	1.5	2.5	3	3	3	3	5	5	5	5	5	5
தேச நிர்மாண வரி (NBT)	%	-	-	-	-	-	-	-	Ex	Ex	Ex	Ex	Ex	Ex	Ex	Ex
சமூகப் பொறுப்பு அறவிடு (SRL)	%	-	-	-	-	-	1	1.5	1.5	-	-	-	-	-	-	-
அறவிடு	%	-	-	-	-	10	10	15	Free	Free	-	-	-	-	-	-
மாகாண புரளவு வரி (PTT)	%	1	1	1	1	1	1	1	1	1	-	-	-	-	-	-
திரவ பெற்றோலிய வாயு																
பெறுமதி சேர் வரி (ஏயுவு)	%	10	10	15	15	Ex	Ex	Ex	Ex	Ex	Ex	Ex	Ex	Ex	Ex	Ex
இறக்குமதித் தீர்வை	Rs. per ltr	Free	Free	Free	Free	Free	Free	Free	Free	Free	Free	Free	Free	Free	Free	Free
உற்பத்தித் தீர்வை	Rs. per ltr	Ex	Ex	Ex	Ex	Ex	5% or Rs. 24 ltr	5% or Rs. 14 ltr	Ex	Ex	Ex	Ex	Ex	Ex	Ex	Ex
திறைமுக மற்றும் விமான நிலைய அபிவிருத்தி அறவிடு (PAL)	%	1	1	1	1.5	2.5	3	3	3	5	5	5	5	5	5	5
தேச நிர்மாண வரி (NBT)	%	-	-	-	-	-	-	-	Ex	Ex	Ex	Ex	Ex	Ex	Ex	Ex
சமூகப் பொறுப்பு அறவிடு (SRL)	%	-	-	-	-	-	1	1	1.5	1.5	-	-	-	-	-	-
அறவிடு	%	-	-	-	-	10	10	15	Free	Free	-	-	-	-	-	-
மாகாண புரளவு வரி (PTT)	%	1	1	1	1	1	1	1	1	1	-	-	-	-	-	-
மண்ணெண்ணெய்																
பெறுமதி சேர் வரி (ஏயுவு)	%	10	10	15	15	Ex	Ex	Ex	Ex	Ex	Ex	Ex	Ex	Ex	Ex	Ex
இறக்குமதித் தீர்வை	Rs. per ltr	Free	Free	Free	Free	Free	Free	Free	Free	Free	Free	Free	Free	Free	Free	Free
உற்பத்தித் தீர்வை	Rs. per ltr	Ex	Ex	Ex	Ex	Ex	5% or Rs. 8 ltr	5% or Rs. 14 ltr	Ex	Ex	Ex	Ex	Ex	Ex	Ex	Ex
திறைமுக மற்றும் விமான நிலைய அபிவிருத்தி அறவிடு (PAL)	%	1	1	1	1.5	2.5	3	3	3	5	5	5	5	5	5	5
தேச நிர்மாண வரி (NBT)	%	-	-	-	-	-	-	-	Ex	Ex	Ex	Ex	Ex	Ex	Ex	Ex
சமூகப் பொறுப்பு அறவிடு (SRL)	%	-	-	-	-	-	1	1	1.5	1.5	-	-	-	-	-	-
அறவிடு	%	-	-	-	-	10	10	15	Free	Free	-	-	-	-	-	-
மாகாண புரளவு வரி (PTT)	%	1	1	1	1	1	1	1	1	1	-	-	-	-	-	-

குறியீடு: அரவிருத்தி கொடுக்காத திறைமுகம்
குறியீடு: வி.அ - விலக்களிப்பு

அட்டவணை 25 | சுகாதார சேவைகள்

வரியம்	1995	2000	2001	2002	2003	2004	2005	2006	2007	2008	2009	2010	2011	2012	2013	2014	2015	2016	2017(a)
அலகு	சுகாதார சேவைகள்																		
வெட்டியபாசைகள்	No.	535	581	594	605	605	605	604	734	747	716	740	778	790	809	811	831	823	790
பொது		535	581	594	605	605	605	604	619	612	555	568	592	593	603	601	610	598	612(d)
தனிப்பார்		n.a.	n.a.	n.a.	n.a.	n.a.	n.a.	n.a.	115	135	161	172	186	197	206	210	221	225	178(e)
மத்திய மருந்தகங்கள்	No	386	389	389	385	398	397	397	387	417	461	476	475	480	481	484	475	487	506(d)
கூட்டிடங்கள்	No	47,665 (b)	58,423	58,833	59,781	61,522	61,868	61,937	66,430	66,835	68,905	69,501	69,731	73,437	79,945 (c)	82,604 (c)	76,781	76,829	76,829 (e)
வைத்தியர்கள்	No.	3,986	10,285	10,975	10,328	11,834	12,210	12,692	14,060	15,185	15,930	16,492	18,299	18,252	19,672	21,277	21,837	21,223	23,649
ம.அறிவாக வகுப்பு		n.a.	101	97	102	101	106	124	128	131	136	138	240	211	143**	128	203	139	77
ம.துவியேட		n.a.	697	683	669*	719	791	848	905	959	1,006	1,135	1,264	1,458	1,566	1,493	1,836	1,703	1,446
மருத்துவ அலுவலர்கள்		n.a.	6,873	7,235	7,459	8,342	8,749	9,070	9,297	9,662	10,932	11,684	11,782	12,630	13,329	14,584	15,873	16,934	20,575(d)
பல் வைத்தியர்கள்		n.a.	589	954	726	763	774	805	848	849	879	1,022	1,209	1,110	1,279	1,324	1,391	1,416	550
பதிவு செய்யப்பட்ட மருத்துவ அலுவலர்கள்/AMO		n.a.	1,332	1,330	1,295	1,285	1,276	1,260	1,244	1,244	1,188	1,158	1,100	1,082	1,057	1,055	1,017	1,031	1001(d)
தாதிப்பர்கள்	No.	13,310	14,931	15,061	16,139	16,771	17,316	20,332	20,912	22,088	22,977	26,351	27,494	30,217	30,928	31,527	32,272	32,499	34,221
பொது சுகாதார தாதிப்பர்கள் (PHNS)	No.	174	292	308	303	298	311	308	312	297	210	328	365	364	331	n.a.	299	241	40
பொது சுகாதார மாது (PHM)	No.	4,383	5,371	5,189	5,342	7,453	7,407	7,316	7,165	8,722	8,276	8,276	8,385	8,703	9,120	9,164	9,021	8,842	1,110
பொது சுகாதார புரிசோதகர்கள் (PHI)	No.	932	1,448	1,450	1,482	1,517	1,564	1,581	1,574	1,662	1,695	1,691	1,718	1,644	1,713	1,867	1,664	1,729	169
சுகாதார கல்வி உத்தியோகத்தர்கள் (HEOO)	No.	n.a.	50	54	52	51	51	49	50	43	51	50	56	47	48	40	47	44	2
உதவி மருத்துவ தொழில்கள் (PSM)	No.	n.a.	2,153	2,313	2,357	2,471	2,456	2,557	2,485	2,756	3,251	3,509	3,553	3,694	3,699	3,773	3,995	4,101	3,106
மருத்துவ ஆய்வுகூட தொழிலாளர்கள் (MLTT)		n.a.	733	860	873	910	899	984	913	910	1,020	1,422	1,415	1,399	1,421	1,423	1,448	1,521	1,108
உடற்பயிற்சியாளர்கள்		n.a.	208	199	203	211	209	220	217	215	241	268	328	339	319	340	400	417	454
சுதிரிச்சு படம்பிடிப்பாளர்கள்		n.a.	288	320	338	346	341	345	340	336	385	464	477	485	534	536	531	551	562
மருத்துவ உடற்பயிற்சியாளர்கள்		n.a.	45	49	47	49	49	47	46	47	56	75	92	100	105	94	93	101	104
மருந்தாளர்கள்		n.a.	879	885	896	955	958	961	969	980	1,054	1,112	1,196	1,225	1,317	1,386	1,495	1,497	999
வைத்தியபாலை சிற்றாழியர்கள்	No.	5,579	7,309	7,163	6,955	6,880	6,696	6,705	7,091	7,129	7,184	8,358	8,189	8,403	8,375	8,091	8,096	8,395	8,562(d)

குறிப்பு: சுகாதார மற்றும் உள்நாட்டு மருத்துவ அமைச்சு (ஆ) தற்காலிகமாக (ஆ) வட மாகாணம் தவிர (இ) அரசு மற்றும் தனிப்பார் மருத்துவமனைகள் *பாணகலம் ஒழிப்பு பிரச்சாரத்திற்காக இணைக்கப்பட்ட வீசேட மருத்துவ உத்தியோகத்தர்கள் தவிர கொழும்பு இரத்த வங்கி, கொழும்பு மருத்துவ பீட பதவியினர், காய்ச்சல், ச.சே., கொழும்பு அங்கனகோட்டை மனோராய் ச.சே., புனர்வாழ்வு ச.இ.ச றாகம, தே.நி.ச.சே., ச.தே.நி.ச.சே., சி.சி.ச.சே., கட்டுகஸ்தேட்டை, த.வை, தென்மேற்கு கட்டிடக்கலை, த.வை, நிக்கலாட்டை

** நிர்ந்தர உத்தியோகத்தர்கள்

அட்டவணை 26 | கல்வி

வியாபம்	அலகு	1995	2000	2001	2002	2003	2004	2005	2006	2007	2008	2009	2010	2011	2012	2013	2014	2015	2016	2017 (a)
பொதுக் கல்வி																				
பட.சாலை	No.	10,832	10,615	10,552	10,508	10,473	10,501	10,461	10,459	10,430	10,445	10,205	10,502	10,549	10,737	10,849	10,971	10,997	11,021	11,053
அரசாங்கம்		10,239	9,976	9,891	9,829	9,790	9,765	9,723	9,714	9,678	9,662	9,410	9,685	9,731	9,905	10,012	10,121	10,144	10,162	10,194
அதில், தேசிய		198	317	320	323	324	324	324	327	328	330	334	340	342	342	350	352	352	353	353
தனியார்		79	78	80	82	85	85	85	85	91	94	92	98	98	98	103	103	104	105	106
பிரிவுகள்கள்		514	561	583	599	598	651	653	654	658	691	697	719	720	734	734	747	749	754	753
மாணவர்கள்	000'	4,351	4,340	4,337	4,179	4,099	4,029	4,098	3,999	4,111	4,101	4,038	4,119	4,159	4,195	4,234	4,272	4,330	4,345	4,367
அரசாங்கம்		4,216	4,194	4,187	4,027	3,942	3,871	3,937	3,838	3,942	3,930	3,865	3,940	3,974	4,004	4,037	4,078	4,129	4,143	4,166
தேசிய		391	717	746	706	644	684	723	682	730	749	759	785	800	793	797	797	797	806	803
மாணவர்கள்		3,825	3,477	3,441	3,322	3,298	3,186	3,214	3,156	3,212	3,181	3,106	3,155	3,174	3,211	3,240	3,281	3,324	3,340	3,355
தனியார்		88	95	97	97	101	101	106	106	114	115	115	117	122	126	130	131	136	136	139
பிரிவுகள்கள்		47	51	53	55	56	57	55	55	55	56	58	62	63	65	66	63	65	66	62
ஆசிரியர்கள்	No.	195,388	194,718	198,410	196,407	196,897	197,697	199,715	215,439	220,204	223,314	224,672	226,646	231,819	235,533	236,131	245,922	250,850	249,374	254,392
அரசாங்கம்		187,571	186,097	189,485	186,999	186,695	187,337	189,234	204,645	209,197	212,116	213,126	214,562	219,886	223,333	223,752	232,990	236,999	235,999	241,018
தனியார்		3,677	4,332	4,343	4,569	4,913	4,846	5,000	5,266	5,414	5,454	5,701	5,994	5,804	6,114	6,317	6,471	7,075	6,872	7,039
பிரிவுகள்கள்		4,140	4,289	4,582	4,839	5,289	5,514	5,481	5,528	5,593	5,744	5,845	6,090	6,129	6,086	6,062	6,461	6,776	6,503	6,335
பல்கலைக்கழக கல்வி																				
பல்கலைக்கழகங்கள்	No.	9	15	15	15	15	15	17	17	17	17	17	17	17	17	17	17	17	17	17
ப.மா.ஆ(அ)		9	13	13	13	13	13	15	15	15	15	15	15	15	15	15	15	15	15	15
உ.க.அமைச்சு		-	2	2	2	2	2	2	2	2	2	2	2	2	2	2	2	2	2	2
மாணவர்கள்	No.	36,669	56,071	57,414	58,382	70,995	73,083	74,458	78,600	80,836	80,057	82,822	86,592	92,963	86,197	94,492	105,084	109,870	112,765	n.a
ப.மா.ஆ(அ)		32,004	50,636	51,017	52,253	64,337	64,952	66,386	68,588	71,257	69,491	71,471	73,398	77,657	70,222	77,126	83,539	87,085	89,437	n.a
இ.தி.		4,665	5,349	6,260	5,952	6,454	7,908	7,774	9,700	9,222	10,153	10,904	12,818	14,915	15,418	16,739	20,916	22,097	22,546	n.a
பல்கலைக்கழகம்																				
உ.க.அமைச்சு		-	86	137	177	204	223	298	312	357	413	447	376	391	557	627	629	688	782	692(b)
புதிய அலுவலிகள்	No.	8,015	11,805	11,962	12,144	25,471*	13,396	14,520	16,598	17,196	20,069	20,846	21,547	22,016	29,009	24,444	25,200	25,676	28,952	263(b)
ஊழியர்கள்	No.	8,541	11,486	12,112	12,634	12,390	12,417	13,269	13,859	14,119	14,549	15,412	15,670	15,905	16,301	16,971	17,641	16,007	16,612	
கல்விசார்																				
விரிவுரையாளர்கள்		2,808	3,255	3,282	3,425	3,531	3,567	3,814	4,066	4,363	4,504	4,790	5,032	5,117	5,242	5,508	5,688	5,281	5,516	93(b)
ப.மா.ஆ(அ)		2,808	3,241	3,268	3,390	3,487	3,525	3,770	4,016	4,313	4,452	4,735	4,984	5,064	5,176	5,439	5,610	5,199	5,422	n.a
உ.க.அமைச்சு		-	14	14	35	44	42	44	50	50	52	55	48	53	66	69	78	82	94	93
கல்விசாரர்		5,733	8,231	8,830	9,209	8,859	8,850	9,455	9,793	9,756	10,045	10,622	10,638	10,788	11,059	11,463	11,953	10,726	11,096	n.a
பட்டதாரி வெளிப்படு**																				
முதற் பட்டம்		4,206	9,374	8,224	9,027	12,436	15,828	12,545	16,812	16,837	19,755	20,931	20,357	23,167	11,788***	20,880	28,357	29,545	30,819	89(b)
பட்ட பின்படிப்பு		1,048	2,169	1,643	1,996	3,796	5,158	4,589	3,071	3,852	4,665	6,518	6,330	5,614	8,054	8,636	8,141	7,513	7,682	89(b)

குறியீடுகள்: கல்வி அமைச்சு, கல்வி, உயர்கல்வி அமைச்சு
 இ.தி.ப - இலங்கை திறந்த பல்கலைக்கழகம்
 ப.மா.ஆ(அ) - பல்கலைக்கழக மாணியர்கள் ஆணைக்குழுவிடம் ஆணைக்குழுவிடம், இ.தி.ப உட்பட
 ப.மா.ஆ(அ) - பல்கலைக்கழக மாணியர்கள் ஆணைக்குழுவிடம் ஆணைக்குழுவிடம், இ.தி.ப உட்பட
 க.உ.க.அ - கல்வி, உயர் கல்வி அமைச்சின் கீழுள்ள பொருள் மற்றும் பாலி பல்கலைக்கழகம், புத்தளமாக பிக்கு பல்கலைக்கழகம்
 * 2003 இல் இரண்டு குழு பயிற்சூழ் பட்டதாரி குழுக்கள் உள்வாங்கப்பட்டன.
 ** 2003 ஆம் ஆண்டில் பல்கலைக்கழகங்கள், திறந்த பல்கலைக்கழகங்கள் மற்றும் உயர் கல்வி நிறுவனங்கள் என்.பெலாத்தில் உள்ளவாறு மற்றும் வெளிவாரியாகக் கற்று வெளியானோர்.
 *** 2012 இல் கல்வி சார் மற்றும் கல்வி சாரா வேலைநிறுத்தம் காரணமாக பல பீடங்களில் 2012 இல் இறுதி பரீட்சைகள் இடம்பெறாமல் காரணமாக பட்டதாரிகளின் எண்ணிக்கையிலும் வீழ்ச்சி ஏற்பட்டது.
 (அ) தற்காலிகமானது

அட்டவணை 28 | தொழிற்படைப் வெலையின்மையம்

வியம	1995	2000	2001	2002	2003 (a)	2004 (b)	2005 (c)	2006 (d)	2007 (d)	2008 (a)	2009 (a)	2010 (a)	2011 (c)	2012 (c)	2013 (c)	2014 (c)	2015 (c)	2016 (c) (e)	2017 (e)
தொழிற்படை																			
மொத்த தொழிற்படை	000'	6,106	6,827	7,146	7,653	8,061	8,141	7,576	7,473	8,062	8,051	8,096	7,936	7,808	8,034	8,048	8,214	8,311	8,567
தொழிற்படை பங்குதிறல் விகிதம்	%	47.9	50.3	48.8	50.3	48.9	48.3	51.2	49.8	49.5	48.7	48.1	52.9	52.5	53.7	53.2	53.8	53.8	54.1
கைத்தொழிற் ரீதியாக தொழிற்படை																			
விவசாயம்	000'	1,967	2,274	2,033	2,248	2,384	2,475	2,306	2,193	2,474	2,460	2,513	2,519	2,338	2,321	2,223	2,245	2,154	2,140
கைத்தொழில்	000'	1,188	1,491	1,491	1,459	1,611	1,781	1,888	1,871	2,003	1,905	1,865	1,820	1,942	1,997	2,027	2,018	2,098	2,331
சேவை	000'	2,202	2,545	2,711	2,813	3,017	3,138	3,284	2,927	3,151	3,215	3,319	3,262	3,217	3,363	3,450	3,568	3,696	3,737
தொழிலற்றோர்																			
தொழிலற்றோர் எண்ணிக்கை	000'	749	517	537	626	641	667	623	492	446	471	400	335	310	353	348	383	363	359
பால் ரீதியாக																			
ஆண்	000'	368	260	280	310	311	323	302	227	210	223	185	142	147	164	165	158	154	156
பெண்	000'	381	257	257	316	330	344	322	268	237	248	215	193	163	189	183	225	209	203
வயது ரீதியாக																			
15-19 வயது	000'	157	101	114	125	127	121	122	86	70	68	59	43	43	48	49	56	58	46
20-29 வயது	000'	436	325	340	398	404	422	381	300	272	260	277	240	211	184	208	206	222	215
30-39 வயது	000'	113	62	56	69	74	78	76	59	58	71	59	53	49	53	54	61	48	53
40 வயதுக்கு மேல்	000'	41	30	27	34	36	45	44	48	46	55	42	28	34	43	39	45	36	45
கல்வி மட்ட அடிப்படையில்																			
தரம் 5 உட்பட அதற்கு கீழும்	000'	41	16	19	29	31	36	28	23	20	19	20	11	10	8	14	11	10	10
தரம் 6 - 10	000'	352	236	219	255	258	245	232	207	183	170	188	140	128	116	129	131	132	129
க.பொ.த ஊ/த	000'	218	134	147	158	167	175	178	131	98	101	109	91	66	84	78	78	94	80
க.பொ.த உ/த அதற்கு மேல்	000'	138	131	153	184	185	212	185	133	146	142	154	159	131	102	132	128	144	150
தொழிலற்றோர் விகிதம்	%	12.0	7.6	7.9	8.8	8.4	8.3	7.7	6.5	6.0	5.4	5.9	4.2	4.0	4.4	4.3	4.7	4.4	4.2

மூலம்: தொகை மதிப்பு புள்ளிவிவரவியல் திணைக்களம்

(a) Data including Eastern provinces but excluding Northern province

(b) Excluding Mullaitivu and Killinochchi districts

(c) All the districts are included

(d) Excluding Northern and Eastern provinces

((உ.) தற்காலிகமானது

குறிப்பு: 2013 இல் தொழிற்படை மின் கீழ் வரம்பு வயதெல்லையை 15 உட்பட அதற்கு மேலாகவும் மாற்றம் செய்யப்பட்டதற்கு இணங்க 2011, 2012, 2013 ஆண்டுகளுக்கான விவரங்கள் அட்டவணையில் தரப்பட்டுள்ளன



அட்டவணை 29 | சராசரி தினக் கலிகளும் வேலை நிறுத்தங்களும்

வடபயம்	1995	2000	2001	2002	2003	2004	2005	2006	2007	2008	2009	2010	2011	2012	2013	2014	2015	2016	2017(a)	
நெற் செய்கை																				
ஆண்	n.a.	n.a.	n.a.	279.00	304.00	341.00	361.00	391.00	456.00	562.00	615.00	658.00	704.00	787.00	882.00	937.00	1,056.00	1,148.00	1,245	
பெண்	n.a.	n.a.	n.a.	217.00	230.00	258.00	261.00	293.00	336.00	395.00	423.00	454.00	530.00	599.00	667.00	678.00	765.00	810.00	854	
தேயிலை பயிற்செய்கை																				
ஆண்	66.50	95.00	101.00	258.00	276.00	304.00	300.00	333.00	375.00	440.00	496.00	543.00	617.00	691.00	764.00	819.00	887.00	952.00	1,085	
பெண்	95.00	101.00	188.00	201.00	218.00	218.00	217.00	234.00	263.00	305.00	356.00	391.00	438.00	512.00	565.00	598.00	656.00	673.00	766	
இறப்பர் பயிற்செய்கை																				
ஆண்	64.01	95.00	95.00	277.00	280.00	304.00	305.00	335.00	389.00	500.00	532.00	588.00	658.00	741.00	853.00	881.00	931.00	978.00	1,113	
பெண்	95.00	95.00	95.00	195.00	217.00	229.00	230.00	249.00	277.00	377.00	416.00	463.00	490.00	585.00	652.00	702.00	742.00	786.00	870	
தேங்குப் பயிற்செய்கை																				
ஆண்	64.01	95.00	110.00	330.00	338.00	366.00	387.00	421.00	479.00	590.00	652.00	699.00	783.00	887.00	997.00	1,061.00	1,114.00	1,182.00	1,284	
தச்சுத்தொழில்																				
பிரதான தச்சர்	90.33	105.00	165.00	439.00	470.00	516.00	556.00	633.00	732.00	844.00	932.00	1,002.00	1,115.00	1,248.00	1,334.00	1,406.00	1,486.00	1,622.00	1,795	
திறனுள்ள, திறன்ற	n.a.	92.00	145.00	269.00	289.00	356.00	368.00	416.00	479.00	558.00	617.00	657.00	729.00	824.00	903.00	958.00	1,034.00	1,131.00	1,249	
மேசன் தொழில்																				
பிரதான மேசன்	76.98	105.00	165.00	433.00	466.00	510.00	553.00	629.00	727.00	837.00	935.00	995.00	1,093.00	1,216.00	1,304.00	1,376.00	1,450.00	1,596.00	1,785	
திறனுள்ள, திறன்ற	74.00	92.00	145.00	273.00	504.00	354.00	369.00	413.00	474.00	561.00	627.00	669.00	729.00	823.00	900.00	955.00	1,029.00	1,131.00	1,257	
வேலை நிறுத்தங்கள்																				
வேலை நிறுத்த எண்	183	87	92	104	98	90	57	53	25	51	8	15	21	34	42	38	51	41	32	

மூலங்கள்: தொழில் திணைக்களம், இலங்கை மத்திய வங்கி (அ) தற்காலிகமானது

அட்டவணை 30 | வறுமையும் சமத்துவமின்மையும்

கூட்டி	அலகு	ஆய்வு மேற்கொள்ளப்பட்ட காலம்						
		1995/96	2002	2006/07	2009/10	2012/13	2016	
தலைக்குரிய வறுமை கூட்டி								
இலங்கை	%	26.1	28.8	22.7	15.2	8.9	6.7	4.1
துறை								
நகர	%	16.3	14.0	7.9	6.7	5.3	2.1	1.9
கிராமிய	%	29.5	30.9	24.7	15.7	9.4	7.6	4.3
தோட்டப்புற	%	20.5	38.4	30.0	32.0	11.4	10.9	8.8
மாவட்டம்								
கொழும்பு	%	16.2	12.0	6.4	5.4	3.6	1.4	0.9
கம்பஹா	%	14.7	14.1	10.7	8.7	3.9	2.1	2.0
களுத்துறை	%	32.3	29.5	20.0	13.0	6.0	3.1	2.9
கண்டி	%	35.9	36.7	24.9	17.0	10.3	6.2	5.5
மாத்தளை	%	28.7	41.9	29.6	18.9	11.5	7.8	3.9
நுவரெலியா	%	20.1	32.1	22.6	33.8	7.6	6.6	6.3
காலி	%	29.7	31.6	25.8	13.7	10.3	9.9	2.9
மாத்தறை	%	29.2	35.0	27.5	14.7	11.2	7.1	4.4
ஹம்பாந்தோட்டை	%	32.4	31.0	32.2	12.7	6.9	4.9	1.2
யாழ்ப்பாணம்	%	-	-	-	-	16.1	8.3	7.7
மன்னார்	%	-	-	-	-	-	20.1	1.0
வவுனியா	%	-	-	-	-	2.3	3.4	2.0
முல்லைத்தீவு	%	-	-	-	-	-	28.8	12.7
கிளிநொச்சி	%	-	-	-	-	-	12.7	18.2
மட்டக்களப்பு	%	-	-	-	10.7	20.3	19.4	11.3
அம்பறை	%	-	-	-	10.9	11.8	5.4	2.6
திருகோணமலை	%	-	-	-	-	11.7	9.0	10.0
குருநாகல்	%	27.2	26.2	25.4	15.4	11.7	6.5	2.9
புத்தளம்	%	22.3	31.1	31.3	13.1	10.5	5.1	2.1
அநுராதபுரம்	%	24.4	27.0	20.4	14.9	5.7	7.6	3.8
பொலன்னறுவை	%	24.9	20.1	23.7	12.7	5.8	6.7	2.2
பதுளை	%	31.0	41.0	37.3	23.7	13.3	12.3	6.8
மொனராகலை	%	33.7	56.2	37.2	33.2	14.5	20.8	5.8
இரத்தினபுரி	%	30.8	46.4	34.4	26.6	10.5	10.4	6.5
கேகாலை	%	31.2	36.3	32.5	21.1	10.8	6.7	7.1
வறுமை இடைவெளி	%	5.6	6.6	5.1	3.1	1.0	1.2	0.6
சதுர வறுமை இடைவெளி	%	1.8	2.2	1.6	0.9	0.5	0.30	0.10
வறுமை துண்டுவிழும் தொகை	Average (Rs./Month)	101	191	317	448	587	607	620
தலா செலவினத்திற்கான கிணிக் குணகம்		0.32	0.35	0.40	0.40	0.36	0.39	0.40
வீட்டுத்துறை செலவினத்திற்கான கிணிக் குணகம்		-	0.36	0.41	0.41	0.37	0.40	0.41
வீட்டுத்துறை வருமானத்தின் கிணிக் குணகம்		0.43	0.46	0.47	0.49	0.49	0.48	0.45
விகிதாசாரம்	%	4.7	5.3	6.9	6.7	5.7	12.0	11.8

மூலம்: தொகை மதிப்பு மற்றும் புள்ளிவிபரவியல் திணைக்களம்

வீட்டு வருமானம் மற்றும் செலவின ஆய்வு 1990/91 (வடக்கு மற்றும் கிழக்கு மாகாணங்கள் தவிர்த்த)

வீட்டு வருமானம் மற்றும் செலவின ஆய்வு 1995/96 (வடக்கு மற்றும் கிழக்கு மாகாணங்கள் தவிர்த்த)

வீட்டு வருமானம் மற்றும் செலவின ஆய்வு 2002 (வடக்கு மற்றும் கிழக்கு மாகாணங்கள் தவிர்த்த)

வீட்டு வருமானம் மற்றும் செலவின ஆய்வு 2006/07 (வட மாகாணம் மற்றும் திருகோணமலை மாவட்டம் தவிர்த்த)

வீட்டு வருமானம் மற்றும் செலவின ஆய்வு 2009/10 (மன்னார், முல்லைத்தீவு மற்றும் கிளிநொச்சி மாவட்டங்கள் தவிர்த்த)

வீட்டு வருமானம் மற்றும் செலவின ஆய்வு 2012/13 (எல்லா மாவட்டங்களும் உள்ளடங்கலாக)

அட்டவணை 31 | வெளிநாட்டு வேலைவாய்ப்புக்காக சென்றவர்களும் பெறுகைகளும்

வகுதி	1995	2000	2001	2002	2003	2004	2005	2006	2007	2008	2009	2010	2011	2012	2013	2014	2015	2016(b)	2017(a)
மொத்த பண அனுப்புகைகள்	727	1,160	1,155	1,287	1,414	1,564	1,918	2,161	2,502	2,918	3,330	4,116	5,145	5,985	6,407	7,018	6,980	7,242	7,164
மில்.																			
88-அ.டொ. மில்.																			
நாடுகள் அடிப்படையில்																			
மத்திய கிழக்கு	423	730	703	770	804	868	1,089	1,234	1,451	1,745	1,995	2,474	3,030	3,358	3,562	3,902	3,769	3,889	3,711
ஐரோப்பிய ஒன்றியம்	108	156	190	220	253	286	355	411	500	525	603	724	885	1,071	1,160	1,270	1,222	1,282	1,311
ஐரோப்பா, பிற	41	63	64	71	113	129	135	143	135	128	148	177	232	275	308	337	307	739	824
கிழக்கு ஆசியா	55	68	61	63	69	76	86	110	135	175	203	247	401	509	557	611	698	333	330
வட அமெரிக்கா	58	78	81	87	90	105	125	119	105	114	127	140	154	174	186	204	209	210	208
தெற்கு மற்றும் மத்திய அமெரிக்கா	7	11	12	13	14	15	19	22	20	23	28	35	41	48	58	63	63	398	394
தென் கிழக்கு ஆசியா	15	22	22	24	27	32	38	52	75	90	100	144	206	263	288	316	391	174	172
தெற்கு ஆசியா	5	8	7	11	12	13	19	22	25	32	40	58	51	90	83	91	98	109	107
அவுஸ்திரேலியா மற்றும் நியூசிலாந்து	7	12	14	14	16	23	29	28	33	55	57	82	103	132	147	161	161	51	50
பிற	8	12	11	14	16	18	24	22	23	29	30	35	41	66	58	63	63	58	57
மொத்த வெளிநேற்றும	No. 172,471	182,188	184,007	203,773	209,846	214,709	231,290	201,948	218,459	250,499	247,126	267,507	262,961	282,447	293,218	300,703	263,443	242,816	212,162
தொழில் ரீதியான	878	935	1,218	1,481	1,541	1,827	1,421	1,713	1,653	2,835	2,832	3,057	3,844	4,448	5,151	5,372	6,251	6,578	6,371
இடைநிலை	2,495	3,781	3,776	4,555	7,507	6,561	8,042	6,638	3,962	8,667	6,388	6,884	6,134	9,280	16,510	20,778	6,951	8,234	7,124
எழுதுவினைஞர்	4,594	5,825	6,015	7,239	6,779	6,679	7,742	7,911	4,551	6,791	6,719	7,923	9,906	16,184	26,561	29,267	12,501	10,862	9,265
தேர்ச்சியுள்ள	27,165	36,475	36,763	45,478	47,744	45,926	46,688	45,063	50,263	59,718	61,321	71,537	67,726	67,150	73,707	73,162	81,682	76,545	68,993
அணாத் தேர்ச்சி	-	-	-	-	-	-	-	-	3,499	5,326	6,015	4,932	4,180	3,467	3,412	3,977	4,847	3,926	3,295
தேர்ச்சியற்ற	23,479	35,759	33,385	36,485	44,264	43,204	41,904	40,912	52,176	59,239	50,173	60,422	63,680	62,907	70,977	79,519	77,985	71,656	61,057
வீட்டுப் பணிப்பெண்கள்	113,860	99,413	102,850	108,535	102,011	110,512	125,493	99,711	102,355	107,923	113,678	112,752	107,491	119,011	96,900	88,628	73,226	65,015	56,057

மூலம்: வெளிநாட்டு வேலைவாய்ப்புப் பணிபகம், இலங்கை மத்திய வங்கி

(அ) திறனாக்கமானது

(b) Revised

அட்டவணை 32 | நலன்புரி கொடுப்பனவுகளும் மேம்பாட்டு மானியங்களும்

விபரம்	ரூபாயில்																		
	2000	2001	2002	2003	2004	2005	2006	2007	2008	2009	2010	2011	2012	2013	2014	2015	2016	2017(a)	
சுகாதாரப் பராமரிப்பு																			
மருந்தாக்கல்கள் (இலவச மருந்து)	4,600	4,482	4,721	4,068	6,796	7,100	11,379	10,804	12,082	12,149	13,544	16,617	16,740	27,269	34,805	31,703	38,028	38,566	
பாதிக்கப்பட்ட தேவையுடையோரை வலுவூட்டல்																			
சமுத்தரி	9,638	12,057	9,920	8,756	8,497	9,103	10,789	9,200	9,995	9,267	9,241	9,044	10,553	15,256	15,042	39,994	40,740	39,707	
பயனாளிகளின் எண்ணிக்கை (குடும்பங்கள் மில்)	2.0	2.0	1.9	1.9	1.9	2.0	1.9	1.8	1.6	1.6	1.6	1.5	1.5	1.4	1.5	1.4	1.4	1.4	
முதிபோருக்கான உதவி	-	-	-	-	-	-	648	326	922	960	650	950	554	2,045	2,655	8,039	9,060	9,008	
அங்கவீன மாணவர்களுக்கான கொடுப்பனவு	-	-	-	-	-	40	50	71	70	74	71	80	80	123	138	220	247	195	
ஊனமுற்றவர்களுக்கான கொடுப்பனவு	த.கி.	த.கி.	த.கி.	த.கி.	த.கி.	த.கி.	த.கி.	43	75	74	75	394	403	513	479	936	1,114	1,125	
அரசு பாதுகாப்புப் படைபயினரை வலுவூட்டல்																			
படையினரின் குன்றாம் பிள்ளைக்கான கொடுப்பனவு	-	-	-	-	-	-	-	-	-	-	-	297	313	458	46	-	-	-	
மரணித்த மற்றும் அங்கவீனமுற்ற படைவீரர் கொடுப்பனவு	-	-	-	-	-	4,749	5,921	7,426	8,694	9,796	10,500	13,316	14,779	16,152	18,244	23,433	26,772	27,810	
விவசாய அபிவிருத்தி																			
உரம்	1,765	3,649	2,446	2,487	3,571	6,846	10,700	11,000	26,450	26,995	23,028	29,802	36,456	19,706	31,858	49,571	27,771	30,361	
நெல் கொள்வனவு (நெல் விலையினை ஸ்திரிப்படுத்தல்)	த.கி.	த.கி.	த.கி.	த.கி.	த.கி.	த.கி.	755	990	680	1,060	1,805	1,629	1,440	1,789	228	7,480	242	1,862	
வர்த்தக பயிர் அபிவிருத்தி	-	-	-	-	-	-	-	-	-	-	-	-	-	-	-	-	1,862	1,466	
தேயிலை	81	96	141	160	206	183	188	199	232	211	191	171	182	272	331	7,292	549	445	
இறப்பர்	90	69	54	61	50	115	176	193	275	200	371	485	435	587	763	2,871	713	703	
தெங்கு	68	69	126	218	56	124	270	179	222	237	269	293	353	403	485	471	709	598	
மரமுத்திரிகை	11	12	25	13	15	18	22	23	35	34	25	29	27	49	40	35	40	54	
சிறு பயிர்கள் (கறுவா, கொக்கோ, கோப்பி, மிளகு)	104	99	40	32	40	45	79	134	117	175	180	220	185	207	254	360	380	336	
பாடசாலை சிறார்களும் பல்கலைக்கழக மாணவர்களும்																			
பாடசாலை சீருடை	த.கி.	த.கி.	799	601	1,099	1,060	963	1,067	582	1,260	950	1,364	2,218	2,300	3,574	2,261	2,157	2,479	
பருவக்காலச் சீட்டு	225	225	225	225	225	250	250	500	600	1,384	1,369	1,359	1,233	1,430	1,695	1,800	1,998	4,923	
பாடசாலை மற்றும் தம்ம பாடசாலை பாடநூல்கள்	த.கி.	த.கி.	த.கி.	970	1,099	1,080	1,123	2,250	3,387	2,196	2,056	2,337	2,127	2,583	2,773	3,979	5,599	4,476	
5ஆம் ஆண்டு புலமைப்பரிசில், மதுராபொல உதவத்தொகை	222	255	n.a.	441	362	421	235	201	565	578	645	777	790	801	852	1,390	1,914	1,344	
போவாக்குவை நிகழ்ச்சித்திட்டம்	-	-	5	43	61	166	722	1,308	1,649	2,251	2,475	2,631	2,790	3,077	3,725	3,938	3,916	4,434	

அட்டவணை 32 | நலன்புரி கொடுப்பனவுகளும் மேம்பாட்டு மானியங்களும்

	2000	2001	2002	2003	2004	2005	2006	2007	2008	2009	2010	2011	2012	2013	2014	2015	2016	2017(a)	
விபரம்																			ரூபாயில்
சிறுவர்களுக்கும் கர்ப்பினித் தாய்மார்களுக்கும் தீர்மானம்	246	487	617	512	304	504	537	488	649	1,155	865	1,336	1,189	1,396	1,787	1,956	1,351	1,692	
கர்ப்பினித் தாய்மார்களுக்கான போரவாக்குப் பொதி	-	-	-	-	-	-	82	418	386	505	388	360	249	203	279	2,422	5,746	5,408	
முன் பள்ளி மாணவர்களுக்கான தூய பாஸ்	-	-	-	-	-	-	-	13	35	167	178	249	205	230	197	189	106	167	
போரவண மன்பெய்த மூன்று மலா சலிய	-	-	-	-	13	4	25	22	24	30	30	18	17	19	21	49	30	30	
அளந்த உதவி	-	-	-	-	-	-	-	-	-	-	-	-	-	-	-	-	212	267	
கொள்முதி மற்றும் வரட்சி நிவாரணம்	-	-	-	-	310	348	171	345	323	738	264	649	153	148	521	271	132	5,852	
சமையத் துறைகள் மற்றும் உலர் உணவுகள்	-	-	-	-	1,800	1,482	2,586	1,670	1,457	2,859	1,000	199	54	32	28	118	111	111	
மத தலங்களுக்கான உதவி	-	-	-	-	-	45	45	30	46	144	42	46	49	47	50	50	-	-	
மத தலங்களுக்கான நிர்	-	-	-	-	-	-	-	-	-	-	-	-	-	-	-	-	-	-	
அரசு தொழில் முயற்சிகளின் நட்டம்	-	-	-	-	-	-	-	-	-	-	-	-	-	-	-	-	-	-	
பெற்றோலியம் (இலங்கை பெற்றோலியக் கூட்டுத்தாபனம்)	16,062	-	-	-	-	-	946	-	11,085	7,717	20,295	85,165	89,656	7,969	-	19,468	69,620	2,756	
மண்ணெண்ணெய்	-	12	-	-	-	-	-	259	357	-	-	-	-	-	-	-	-	-	
மின்சாரம் (இலங்கை மின்சார சபை)	4,147	6,195	3,023	-	10,124	6,852	14,176	22,314	33,870	7,440	-	19,266	61,164	-	15,737	-	14,499	42,371	
நீர்	-	-	139	134	837	92	214	1,278	2,915	1,417	5,955	-	578	-	-	252	2,977	1,882	
புகையிரதம்	1,671	1,820	1,966	2,062	2,650	3,505	3,981	4,298	4,553	4,768	3,173	4,060	3,796	5,163	11,034	7,714	6,773	7,595	
இலங்கை போக்குவரத்து சபை	984	2,403	2,197	2,464	3,515	2,778	2,542	2,312	6,261	8,026	827	3,307	4,287	4,333	6,351	5,229	3,617	5,697	
போக்குவரத்து வசதிகள்	-	-	-	-	-	-	-	-	-	-	-	-	-	-	-	-	-	-	
இயோச போக்குவரத்து வசதிகள் - வருமானமற்ற பாசைகள்	350	1,263	1,715	1,834	3,065	3,689	4,360	3,159	3,736	2,332	2,460	1,922	2,184	2,335	4,770	4,975	4,999	5,000	
பாதுகாப்புப் படைப்பினருக்கான போக்குவரத்து வசதிகள்	-	-	-	-	-	-	-	-	200	598	208	257	182	169	276	300	289	321	
பொது வசதிகள்	-	-	-	-	-	-	-	-	-	-	-	-	-	-	-	-	-	-	
லீதி விளக்குகள்	-	-	300	294	-	800	900	1,000	1,300	204	360	123	-	-	-	-	-	-	
மொத்தம்	40,263.7	33,191.8	28,459.3	25,375.5	44,694.6	51,401.1	74,834.7	83,520.5	133,828.7	106,940.8	103,489.0	198,751.1	255,420.9	117,062.8	159,037.0	228,766.0	272,198.7	247,906.7	

மூலங்கள்: A.3.3 தேசிய வரவு செலவுத்திட்டத் திணைக்களம், திணைக்களம், திணைக்களம் (அ) தற்காலிகமானது

அட்டவணை 33 | சுற்றுலாத்துறை

விடயம்	1995	2000	2001	2002	2003	2004	2005	2006	2007	2008	2009	2010	2011	2012	2013	2014	2015	2016	2017(a)
உல்லாசப் பயணிகள் வருகைகளுக்கான ரீதியாக	403,095	400,414	336,794	393,171	500,638	566,202	549,308	559,603	494,008	438,475	447,890	654,476	855,975	1,005,605	1,274,593	1,527,153	1,798,380	2,050,832	2,116,407
வட அமெரிக்கா	14,580	17,352	16,304	20,004	25,095	30,654	46,727	35,688	28,338	23,203	25,044	40,552	53,658	59,236	65,616	72,653	91,956	98,376	104,375
இலத்தீன் அமெரிக்கா மற்றும் கரீபியன் நாடுகள்	594	342	400	549	636	715	732	805	4,104	3,721	666	594	1,167	1,626	3,166	3,202	5,698	5,625	6,482
மேற்கு ஐரோப்பா	251,061	261,011	204,510	200,676	255,179	285,366	227,558	228,666	195,813	165,822	170,186	255,172	320,431	373,063	421,037	498,758	599,415	643,333	680,901
கிழக்கு ஐரோப்பா	4,551	6,840	7,045	8,046	10,600	14,259	9,305	14,236	25,485	29,352	26,177	35,630	51,922	72,401	125,695	141,984	125,284	161,171	161,967
மத்திய கிழக்கு	3,816	4,347	5,364	6,462	6,759	9,486	10,230	10,191	13,587	16,701	23,821	37,501	36,376	56,169	80,509	88,654	101,676	107,635	95,581
ஆபிரிக்கா	732	891	902	1,545	1,925	1,759	2,337	3,163	2,991	2,354	1,591	2,249	6,736	5,045	8,081	10,674	14,473	12,144	12,703
ஆசியா	117,513	91,409	89,343	142,578	177,377	196,023	222,844	241,954	200,697	175,944	174,382	245,753	334,274	380,289	509,653	640,045	787,483	938,697	962,395
அவுஸ்திரேலியா	10,248	18,222	12,926	13,311	23,067	27,940	29,575	24,900	22,993	21,378	26,023	37,025	51,411	57,776	60,836	71,183	72,395	83,851	92,003
வருகை தந்த உல்லாசப் பயணிகளின் நோக்கம்	எண்.																		
ஒய்ல	383,570	360,887	300,545	335,898	404,327	442,534	382,321	377,093	331,238	321,079	358,188	516,538	687,830	748,436	915,158	1,037,644	1,198,240	1,710,027	1,776,503
தனிப்பட்ட, விபாய நாடாளுக்கலை	10,772	19,346	22,677	36,793	45,762	59,961	92,789	99,404	52,116	37,261	38,473	83,270	68,436	90,040	67,553	4,616	6,705	37,121	60,940
கலந்துரைபட்டல், சந்திப்புகள்	3,895	-	-	5,319	10,048	14,037	12,543	17,009	7,620	5,867	6,262	6,350	14,681	22,220	26,766	4,495	5,240	16,652	
நண்பர்கள், உறவினர்கள் சந்தித்தல்	3,258	8,480	6,205	7,823	31,188	36,105	43,943	42,617	40,968	36,304	23,122	35,386	70,531	117,520	164,422	419,266	458,411	236,127	
சமயம் மற்றும் கலாச்சாரம்	1,119	6,891	3,974	3,771	5,765	8,289	5,400	9,561	13,902	11,523	9,127	5,150	2,321	22,371	65,004	200	1,202	390	
பிற	487	4,810	3,393	3,567	3,552	5,279	12,312	13,919	48,164	26,441	12,718	7,782	12,178	5,018	35,689	60,932	128,582	50,515	
உத்தியோகபூர்வ சுற்றுலாத்துறை பெறுகைகள் * ஐ.அ/பெ. மில்.	225	253	211	253	340	417	362	410	384	342	349	575	830	1,038	1,715	2,431	2,981	3,519	3,925
ஒரு நாளுக்கு உல்லாசப் பயணிகளிடமிருந்து கிடைக்கப் பெற்ற பெறுகை *	56.1	62.3	63.1	63.4	66.8	72.2	74.6	83.4	79.1	76.7	81.8	88.0	98.0	103.0	156.5	160.8	164.1	168	170
சராசரி காலம் (மேடாஸை) *	10	10	10	10	10	10	9	10	10	10	10	9	10	10	10	9	10	10	11
Accommodation Capacity Hotels (Classified/ unclassified and Boutique Hotels)	எண்.																		
அறைகள்	11,255	13,311	13,626	13,818	14,137	14,322	13,162	14,218	14,604	14,793	14,461	14,714	14,653	15,510	16,223	18,510	19,377	22,336	23,477
கட்டிடங்களில்	21,680	24,953	25,595	25,956	26,511	26,854	24,740	27,117	27,500	28,698	28,344	28,978	28,844	30,880	32,284	36,883	38,479	45,509	48,550
இலங்கையின் வெளிநாட்டுப் பயணிகள் (மேடா/பெ.மில்)	504,420	524,212	505,341	532,737	591,126	680,248	727,301	756,735	862,011	966,337	962,786	1,122,212	1,239,290	1,268,792	1,261,711	1,311,063	1,356,411	1,447,786	1,439,429

அட்டவணை 33 | சுற்றுலாத்துறை

விடயம்	1995	2000	2001	2002	2003	2004	2005	2006	2007	2008	2009	2010	2011	2012	2013	2014	2015	2016	2017(a)	
சுற்றுலாத்துறை மூலமான வருமானம்																				
சுற்றுலா அபிவிருத்தி அறவிடு																				
லெளிநாட்டு சுற்றுலா பயணிகள் பீதான விமானமேறல் வரி	ரூப. மில்.	201.6	200.2	269.3	393.2	500.6	566.2	823.9	839.4	741.0	738.8	1,000.1	1,041.7	1,161.6	1,604.9	1,779.8	1,968.5	2,355.4	2,378.8	
நூதனச்சாலை																				
லெளிநாட்டுப் பயணிகளின் வருகை	ரூப. மில்.	24,997	10,122	11,157	13,577	19,213	23,883	15,281	13,771	9,040	7,353	10,244	22,061	31,096	37,305	44,751	454,053	558,521	59,982	68,107
மீக்கட் விற்பனை மூலமான வருமானம்	ரூப. *000	1,171.0	506.2	620.4	769.0	1,181.1	1,463.2	3,937.6	6,522.5	4,190.9	3,340.6	4,636.4	9,868.6	14,200.0	16,842.5	14,982.0	831,587.0	1,011,585	33,636	50,210
கலாச்சார முக்கோணம்																				
லெளிநாட்டுப் பயணிகளின் வருகை	ரூப. மில்.	166,661	155,167	129,201	131,804	212,521	246,380	110,443	138,232	104,583	112,190	109,404	197,947	239,920	592,980	504,699	627,136	722,676	905,333	978,606
மீக்கட் விற்பனை மூலமான வருமானம்	ரூப. மில்.	168.7	276.0	222.0	242.8	403.3	543.1	284.7	400.9	279.8	307.5	402.8	743.5	988.2	1,330.7	1,727.0	2,178.0	2,496	3,363.3	3,774.4
மீருக்ககாட்சிச்சாலை																				
லெளிநாட்டுப் பயணிகளின் வருகை	ரூப. மில்.	189,043	204,681	150,353	147,329	217,930	252,445	135,006	178,902	155,310	153,934	149,833	249,556	284,898	287,485	305,860	348,842	393,064	415,776	369,685
மீக்கட் விற்பனை மூலமான வருமானம்	ரூப. மில்.	11.4	29.2	22.2	30.2	42.3	119.5	61.4	82.7	133.1	134.3	201.7	410.1	470.2	480.7	550.9	745.7	813.9	841.1	729.0
தாவரவிபற் பூங்கா																				
லெளிநாட்டுப் பயணிகளின் வருகை	ரூப. மில்.	n.a.	n.a.	n.a.	n.a.	n.a.	238,689	110,639	150,138	113,759	117,751	123,425	210,949	237,763	259,572	293,454	345,468	407,553	465,405	440,207
மீக்கட் விற்பனை மூலமான வருமானம்	ரூப. *000	25,199	29,461	21,226	26,346	57,919	70,704	32,605	44,210	66,560	69,119	72,267	123,162	253,896	279,045	314,871	369,858	435,151	594,297	640,043
வனவிலங்கு சரணாலயம்																				
லெளிநாட்டுப் பயணிகளின் வருகை	ரூப. *000	n.a.	n.a.	n.a.	n.a.	n.a.	88,033	57,441	84,198	58,258	54,323	70,688	143,198	198,536	254,052	325,153	454,053	558,521	783,203	934,633
மீக்கட் விற்பனை மூலமான வருமானம்	ரூப. *000	38,539	60,153	54,390	58,537	102,234	113,802	62,692	99,551	85,733	84,420	103,993	227,249	301,009	468,098	578,459	831,388	1,011,583	1,445,966	1,730,718

மூலம்: இலங்கை சுற்றுலா அபிவிருத்தி அதிகார சபை, மத்திய கலாச்சார நிதியம்

(அ) தற்காலிகமானது

* Estimated

குறிப்பு: 2014 முதல் புதிய வகுப்பாக்கத்திற்கு அமைய நூரக்க அடிப்படையில் சுற்றுலாப் பயணிகளின் வருகை

அட்டவணை 34 | கால்நடைத் துறை

விடயம்	1995	2000	2001	2002	2003	2004	2005	2006	2007	2008	2009	2010	2011	2012	2013	2014	2015	2016(b)	2017(a)
அலகு	12,738	12,652	12,671	13,402	11,683	13,001	13,619	15,133	15,820	16,444	15,591	16,076	16,262	16,191	18,619	18,468	18,542	39,108	44,382
கால்நடைகளின் மொத்த எண்ணிக்கை	1,704	1,148	1,153	1,113	1,139	1,161	1,185	1,215	1,223	1,196	1,137	1,170	1,192	1,254	1,169	1,105	1,088	1,366	1,390
மாடு	764	305	290	282	280	302	308	314	319	440	372	423	405	415	381	321	323	426	439
எருது	610	506	504	360	424	417	405	395	405	387	385	381	384	394	341	307	317	470	513
ஆடு/செம்மறியாடு	87	71	68	82	68	79	85	92	94	89	81	84	82	89	81	105	70	125	150
பன்றி	9,573	10,622	10,655	11,564	9,772	11,042	11,636	13,117	13,779	14,331	13,615	14,018	14,199	14,039	16,647	16,630	16,744	36,720	41,890
கோழி																			
மொத்த உற்பத்தி	333	181	183	183	187	190	193	197	202	208	233	248	258	299	329	334	374	454	483
பால்																			
மில்லீர்.	39	67	71	75	80	78	86	85	100	103	99	104	117	137	145	150	164	174	197
கோழி இறைச்சி																			
முட்டை	862	1,032	1,172	1,290	1,357	1,595	1,449	1,243	1,252	1,380	1,099	941	1,185	2,279	1,637	1,721	1,899	2,201	2,739
மில்.	2,213	2,100	1,900	2,000	1,700	1,800	1,800	1,700	1,600	1,400	1,500	1,700	1,790	1,600	1,840	1,340	1,350	1,400	1,420
ஆட்டிறைச்சி																			
மெ.தொ	2,339	5,500	5,500	9,500	10,000	11,000	11,000	11,500	11,700	11,100	10,120	10,435	9,800	7,030	7,040	7,080	7,018	7,280	7,890
பன்றி இறைச்சி																			
மெ.தொ																			
உள்நாட்டுக் கேள்வி																			
உள்நாட்டுக் கேள்வி																			
பாளுக்கான உள்நாட்டுக் கேள்வி																			
பாளுக்கான தேவை	664.3	674.2	683.6	693.5	702.6	710.3	717.6	725.6	730.4	738.0	746.4	753.7	767.0	742.0	740.0	937.7	1,035.0	1,166.5	1,206.6
மில்லீர்.																			
உள்நாட்டு உற்பத்தி / மொத்த தேவையின் விகிதத்தில்	333.3	181.5	183.0	183.2	186.8	190.3	192.7	196.6	202.0	208.0	233.3	247.5	258.3	299.3	329.2	333.9	374.4	453.8	482.7
மில்லீர்.																			
உள்நாட்டு உற்பத்தி	50.2	26.9	26.8	26.4	26.6	26.8	26.9	27.1	27.7	28.2	31.3	32.8	33.7	40.0	44.5	35.6	36.2	35.0	40.0
மொத்த தேவையின் விகிதத்தில்																			
உள்நாட்டு இடைவெளி	331.0	492.7	500.6	510.3	515.8	520.0	524.9	529.0	528.4	530.0	513.1	506.2	508.7	442.7	410.8	603.8	631.6	712.6	723.9
மில்லீர்.																			
உள்நாட்டுக் கேள்வி - கோழி																			
கோழி இறைச்சி தேவை	232.5	236.0	239.3	242.7	245.9	248.6	251.2	253.8	256.5	261.1	261.2	263.8	266.6	259.7	261.7	148.7	165.0	174.1	197.0
மெ.தொ '000																			
உள்நாட்டு உற்பத்தி	38.9	66.5	71.3	74.7	80.3	77.8	86.3	85.3	100.1	102.5	99.3	104.2	116.8	137.4	144.5	150.3	164.5	173.83	196.6
மெ.தொ'000																			
உள்நாட்டு இடைவெளி	193.6	169.5	168.0	168.0	165.6	170.8	164.9	168.6	156.5	158.6	162.0	159.6	149.8	122.3	117.2	-	-	-	0.4
மெ.தொ'000																			
உள்நாட்டுக் கேள்வி - முட்டை																			
முட்டை தேவைப்பாடு	3,321.5	3,370.8	3,418.2	3,467.5	3,513.1	3,551.5	3,588.0	3,626.3	3,664.6	3,730.3	3,732.1	3,768.6	3,809.0	3,710.0	3,738.0	2,231.0	2,202.5	2,201	2,739.1
மில்	861.7	1,032.1	1,172.4	1,289.5	1,356.6	1,594.8	1,449.0	1,243.0	1,252.0	1,380.0	1,099.0	941.0	1,185.3	2,278.7	1,636.8	1,721.0	1,899.0	2,201	2,739.1
உள்நாட்டு உற்பத்தி																			
மொத்த தேவையின் விகிதத்தில்																			
உள்நாட்டு இடைவெளி	2,459.8	2,338.7	2,245.9	2,178.0	2,156.5	1,956.7	2,139.0	2,383.3	2,412.6	2,350.3	2,633.1	2,827.6	2,623.7	1,431.3	2,101.2	510.0	303.5	-	-
மில்																			
தலா இறுப்பு																			
பால்	18.4	9.8	9.7	9.7	9.7	9.8	9.8	9.9	10.1	10.3	11.4	12.0	12.4	14.7	16.1	16.1	17.9	51.9	56.0
கோழி இறைச்சி	2.2	3.6	3.8	3.9	4.2	4.0	4.4	4.3	5.0	5.0	4.9	4.9	5.7	6.8	7.1	7.2	7.8	8.31	9.2
முட்டைகள்	46.9	55.9	62.6	67.8	70.3	82.0	73.7	62.6	62.4	67.5	53.7	45.6	82.0	112.7	102.6	107.9	109.1	105.0	127.8
ஆட்டிறைச்சி	0.2	0.1	0.1	0.1	0.1	0.1	0.1	0.1	0.1	0.1	0.1	0.1	0.1	...	0.1	0.1	0.1	0.09	0.1
வருடத்திற்கு																			

அட்டவணை 34 | காலநடைத் துறை

விடயம்	1995	2000	2001	2002	2003	2004	2005	2006	2007	2008	2009	2010	2011	2012	2013	2014	2015	2016(a)	2017(a)
அலகு																			
பன்றி இறைச்சி	0.1	0.1	0.1	0.1	0.1	0.1	0.1	0.1	0.1	0.1	0.1	0.1	0.3	0.4	0.3	0.3	0.3	0.35	0.4
வருடத்திற்கு																			
மாட்டிறைச்சி	1.5	1.6	1.5	1.5	1.5	1.5	1.5	1.4	1.3	1.1	1.1	1.1	1.7	1.7	1.8	1.6	1.5	1.51	1.4
வருடத்திற்கு																			
இறக்குமதிகள்																			
பாலும் பால் உற்பத்திகளும்	50,185	52,526	49,068.6	60,768.5	58,461.2	52,701.8	52,788.1	65,840.3	61,241.8	65,376.1	63,873.5	75,482.6	88,129.0	83,818.0	69,452.0	71,026.8	86,327.5	99,593.4	98,863.9
கூபா.மில்.	5,532	7,780	9,080.1	9,587.3	10,106.1	11,289.2	12,591.4	16,254.0	19,306.2	30,849.0	18,608.7	29,029.4	38,192.0	39,023.0	37,572.0	44,307.7	34,087.9	36,338.2	48,145.4
மே.தொ	635.6	1,488.7	1,522.7	1,491.0	2,427.7	2,042.1	2,098.5	479.3	1,199.9	2,617.1	989.9	1,235.7	1,952.1	845.0	352.5	354.0	591.6	252.6	203
உற்பத்தியும்	40.8	90.6	98.8	97.3	149.6	131.2	151.6	32.7	88.7	228.9	85.2	149.7	300.1	148.0	112.0	99.2	129.4	99.6	94.7
ஆட்டிறைச்சியும் ஆட்டிறைச்சி	699.5	805.9	596.3	537.5	450.8	536.7	405.7	450.0	415.9	293.1	269.7	284.9	169.2	338.0	385.5	350.3	502.7	485.2	949.3
உற்பத்தியும்	60.1	87.7	88.7	106.1	100.6	120.1	109.0	116.6	116.4	93.0	58.3	82.2	72.9	200.3	172.8	165.7	218.9	213.7	474.35
பன்றி இறைச்சியும் பன்றி இறைச்சி	3.7	19.8	8.9	6.7	8.9	12.8	4.2	48.8	60.3	37.7	0.5	0.2	0.3	0.9	0.1	2.6	...	0.6	49.52
உற்பத்தியும்	0.9	8.4	4.3	3.4	5.8	4.3	4.6	6.2	27.6	21.1	0.4	0.5	0.4	0.8	0.1	0.5	0.1	0.4	31.11
மாட்டிறைச்சியும் மாட்டிறைச்சி	64.3	68.7	53.8	65.9	50.2	53.4	33.6	67.5	23.7	30.1	22.0	28.9	61.1	27.5	36.0	36.1	50.7	72.4	150.97
உற்பத்தியும்	20.9	26.5	14.6	19.8	21.4	32.2	24.1	29.0	23.1	25.6	16.9	12.7	52.3	24.2	28.5	28.8	39.7	80.2	141.0

மூலம் : தொகை மதிப்பு புள்ளிவிவரவியல் திணைக்களம், காலநடை உற்பத்தி மற்றும் கசாநாரத் திணைக்களம் இலங்கை மத்திய வங்கி
(அ) தற்காலிகமானது
(ஆ) திருத்தியமைக்கப்பட்டது.

அட்டவணை 35 | மீன்பிடித்துறை

விடயம்	அலகு	1995	2000	2001	2002	2003	2004	2005	2006	2007	2008	2009	2010	2011	2012	2013	2014	2015	2016	2017(a)
மீன்பிடி படகுகளின் கொள்வனவு (மொத்த படகுகள்)	இல.	27,269	28,148	27,717	28,703	30,295	31,164	30,504	38,819	38,383	39,049	40,245	48,134	53,476	54,310	52,301	62,524	61,354	68,618	46,890
ஆழ் கடல் படகுகள்		n.a.	6	6	8	10	9	10	11	10	13	19	26	29	130	-	-	1,576	1,455	1,417
பல் நாள் படகுகள்		1,639	1,430	1,572	1,614	1,530	1,581	1,328	2,394	2,454	2,529	2,604	2,679	3,843	3,950	4,111*	4,447*	3,456	3,833	2,779
ஒரு நாள் படகுகள்		1,357	1,170	993	1,112	1,486	1,493	1,164	907	1,085	1,110	1,135	1,160	1,120	890	802	876	789	835	868
வெளி இயந்திரப் படகுகள் 6-8 மீற்.		8,564	8,690	8,744	9,033	11,020	11,559	11,010	16,685	15,016	15,016	15,016	15,016	22,890	23,160	23,134	23,982	24,882	26,136	22,394
இயந்திர பரம்பரிய படகுகள்		1,060	1,205	640	776	618	674	1,660	1,842	2,188	2,213	2,238	2,263	2,960	2,340	2,514	2,720	2,179	2,248	2,185
இயந்திரமற்ற பரம்பரிய படகுகள் (ஆ)		14,649	15,100	15,200	15,600	15,040	15,260	14,739	16,347	16,640	17,178	18,243	26,000	21,650	22,800	20,566	29,325	26,859	32,291	16,035
கரையோர வலை வீச்சுப் படகுகள்		**	547	562	560	591	588	593	633	990	990	990	990	984	1,040	1,174	1,174	1,613	1,820	1,212
வருடாந்த மீன் உற்பத்தி	மெட்ரோ	235,750	300,380	284,760	302,890	284,960	286,370	162,680	251,270	291,050	319,120	339,730	384,670	444,830	484,810	512,840	535,050	520,190	530,920	531,310
கடல் மீன் பிடிப்பு		217,500	263,680	254,890	274,760	254,680	253,190	130,400	215,980	252,670	274,630	293,170	332,260	385,270	417,220	445,930	459,300	452,890	456,990	449,440
கரையோரம்		157,500	175,280	167,530	176,250	163,850	154,470	63,690	121,360	150,110	165,320	180,410	202,420	222,350	257,540	267,980	278,850	269,020	274,160	259,720
கரை கடந்த மற்றும் ஆழ்கடல்		60,000	88,400	87,360	98,510	90,830	98,720	66,710	94,620	102,560	109,310	112,760	129,840	162,920	159,680	177,950	180,450	183,870	182,830	189,720
நன்னீர் மற்றும் மீன்பிடி கலாச்சாரம்		18,250	36,700	29,870	28,130	30,280	33,180	32,280	35,290	38,380	44,490	46,560	52,410	59,560	67,590	66,910	75,750	67,300	73,930	81,870
மீன் உற்பத்தி மற்றும் புகையூட்டுதல்	மெட்ரோ	36,000	60,900	43,650	61,720	54,340	63,470	18,900	71,740	77,830	93,240	97,690	100,120	112,295	61,320	146,630	157,982	126,390	145,620	138,430

குறும்: மீன்பிடி மற்றும் நீரியல் வளங்கள் அபிவிருத்தி அமைச்சு (ஒ) தற்காலிகமாக (ஆ) 2014 முதல் நன்னீர் மற்றும் ஆழ்கடலில் செலுத்தப்பட்ட இயந்திரமற்ற படகுகளின் எண்ணிக்கையினை உள்ளடக்குகிறது. கு ஆழ்கடல் படகுகள் உள்ளடக்கமாக ** Beach Scene Boats are included in Non- Motorized Traditional Boats

