

**සබරගමුව පළාත් සභාව**  
**சபரகமுவ மாகாண சபை**  
**SABARAGAMUWA PROVINCIAL COUNCIL**

**2018**

වාර්ෂික මුදල් ප්‍රකාශය සහ ආදායම් - වියදම් ඇස්තමේන්තු  
வருடாந்த நிதிக் கூற்றும் வரவு - செலவுகளுக்கான மதிப்பீடுகளும்  
ANNUAL FINANCIAL STATEMENT AND INCOME - EXPENDITURE ESTIMATES

වාර්ෂික මුදල් ප්‍රකාශය හා  
ආදායම් වියදම් ඇස්තමේන්තු

ANNUAL FINANCIAL STATEMENT AND  
INCOME AND EXPENDITURE ESTIMATES

**2018**

සබරගමුව පළාත් සභාව

SABARAGAMUWA  
PROVINCIAL COUNCIL

මුදල් වර්ෂය 2018

FISCAL YEAR 2018

## පටුන Contents

	පිටු අංක Page No.
★ අධිකාරි බලය Authorization	I
★ හැඳින්වීම Introduction	III
★ වැඩසටහන් හා ව්‍යාපෘතීන්හි ආකෘතිය Programme and Project Schedule	XI
★ ප්‍රධාන ගණන්දීමේ නිලධාරීන්ට / ගණන්දීමේ නිලධාරීන්ට උපදෙස් Introductions to Chief Accounting Officers and Accounting Officers	XIII
★ 2018 වසර සඳහා මුදල් ප්‍රකාශය Financial Statement for Year 2018	XXVII
<b>වැය ශීර්ෂ Expenditure Heads</b>	
★ 800 සිට 809 දක්වා සහ 861 වැය ශීර්ෂ වල විශදම් සාරාංශය Head No. 800 - 809 and 861 Summary of Expenditure	1
800 ගරු ආණ්ඩුකාරතුමාගේ කාර්යාලය Office of the Hon. Governor	7
801 පළාත් සභා ලේකම් කාර්යාලය Provincial Council Secretariat	14
802 පළාත් රාජ්‍ය සේවා කොමිෂන් සභා කාර්යාලය Office of the Provincial Public Service Commission	20
803 සමුපකාර සේවක කොමිෂන් සභා කාර්යාලය Office of the Co-operative Employees Commission	26
804 ප්‍රධාන ලේකම් Chief Secretary	30
805 නියෝජ්‍ය ප්‍රධාන ලේකම් (පිරිස් හා පුහුණු) Deputy Chief Secretary (Personnel & Training)	39
806 නියෝජ්‍ය ප්‍රධාන ලේකම් (මූල්‍ය කළමනාකරණ) Deputy Chief Secretary (Finance Management)	45
807 නියෝජ්‍ය ප්‍රධාන ලේකම් (ක්‍රම සම්පාදන) Deputy Chief Secretary (Planning)	51
808 නියෝජ්‍ය ප්‍රධාන ලේකම් (ඉංජිනේරු සේවා) Deputy Chief Secretary (Engineering Service)	55
809 පළාත් ආදායම් දෙපාර්තමේන්තුව Department of Provincial Revenue	63

නීතිය හා සාමය, මුදල් හා සැලසුම්, පළාත් පාලන, සෞඛ්‍ය, දේශීය වෛද්‍ය, වනිතා කටයුතු, සමුපකාර, වෙළඳ හා ආහාර, ප්‍රවාහන, වතු සුබසාධන, පරිසර, ප්‍රවෘත්ති, නිවාස හා ඉදිකිරීම් සහ ආගමික කටයුතු අමාත්‍යාංශය 67

**Ministry of Law and Order, Finance and Planning, Local Government, Health, Indigenous Medicine and Women's Affairs, Co-operative, Trade and Food, Transport, Estate Welfare, Environment, Media, Housing and Construction & Religious Affairs.**

නීතිය හා සාමය, මුදල් හා සැලසුම්, පළාත් පාලන, සෞඛ්‍ය, දේශීය වෛද්‍ය, වනිතා කටයුතු, සමුපකාර, වෙළඳ හා ආහාර, ප්‍රවාහන, වතු සුබසාධන, පරිසර, ප්‍රවෘත්ති, නිවාස හා ඉදිකිරීම් සහ ආගමික කටයුතු අමාත්‍යාංශය 74

810 Ministry of Law and Order, Finance and Planning, Local Government, Health, Indigenous Medicine and Women's Affairs, Co-operative, Trade and Food, Transport, Estate Welfare, Environment, Media, Housing and Construction & Religious Affairs.

811 සෞඛ්‍ය දෙපාර්තමේන්තුව  
Department of Health 96

812 ආයුර්වේද දෙපාර්තමේන්තුව  
Department of Indigenous Medicine 107

813 සමුපකාර සංවර්ධන දෙපාර්තමේන්තුව  
Department of Co-operative Development 115

814 පළාත් පාලන දෙපාර්තමේන්තුව  
Department of Local Government 121

පළාත් මාර්ග සංවර්ධනය, ග්‍රාමීය යටිතල පහසුකම්, සංචාරක සහ ක්‍රීඩා හා යෞවන කටයුතු අමාත්‍යාංශය 128

**Ministry of Provincial Roads Development, Rural Infrastructure, Tourism and Sports & Youth Affairs**

පළාත් මාර්ග සංවර්ධනය, ග්‍රාමීය යටිතල පහසුකම්, සංචාරක සහ ක්‍රීඩා හා යෞවන කටයුතු අමාත්‍යාංශය 134

820 Ministry of Provincial Roads Development, Rural Infrastructure, Tourism and Sports & Youth Affairs

821 ක්‍රීඩා සංවර්ධන දෙපාර්තමේන්තුව  
Department of Sports Development 146

සමාජ සුභසාධන, පරිවාස හා ළමාරක්ෂක, ග්‍රාම සංවර්ධන සහ ග්‍රාමීය කර්මාන්ත අමාත්‍යාංශය 150

**Ministry of Social Welfare, Probation and Childcare, Rural Development and Rural Industries**

සමාජ සුභසාධන, පරිවාස හා ළමාරක්ෂක, ග්‍රාම සංවර්ධන සහ ග්‍රාමීය කර්මාන්ත අමාත්‍යාංශය 155

830 Ministry of Social Welfare, Probation and Childcare, Rural Development and Rural Industries

831 කර්මාන්ත සංවර්ධන දෙපාර්තමේන්තුව  
Department of Industrial Development 168


832 පරිවාස, ළමාරක්ෂක හා සමාජ සේවා දෙපාර්තමේන්තුව  
Department of Probation, Childcare and Social Services 176

	අධ්‍යාපන, තොරතුරු තාක්ෂණ හා සංස්කෘතික කටයුතු අමාත්‍යාංශය	185
	<b>Ministry of Education, Information Technology and Cultural Affairs</b>	
840	අධ්‍යාපන, තොරතුරු තාක්ෂණ හා සංස්කෘතික කටයුතු අමාත්‍යාංශය	191
	Ministry of Education, Information Technology and Cultural Affairs	
841	අධ්‍යාපන දෙපාර්තමේන්තුව	202
	Department of Education	
	ඉඩම්, පළාත් වාරිමාර්ග, කෘෂිකර්ම, සත්ත්ව නිෂ්පාදන හා සත්ත්ව සෞඛ්‍ය සහ ධීවර කටයුතු අමාත්‍යාංශය	218
	<b>Ministry of Lands, Provincial Irrigation, Agriculture, Animal Production and Animal Health &amp; Fisheries</b>	
	ඉඩම්, පළාත් වාරිමාර්ග, කෘෂිකර්ම, සත්ත්ව නිෂ්පාදන හා සත්ත්ව සෞඛ්‍ය සහ ධීවර කටයුතු අමාත්‍යාංශය	224
850	Ministry of Lands, Provincial Irrigation, Agriculture, Animal Production and Animal Health & Fisheries	
851	ඉඩම් කොමසාරිස් දෙපාර්තමේන්තුව	239
	Department of Land Commissioner	
852	කෘෂිකර්ම දෙපාර්තමේන්තුව	243
	Department of Agriculture	
853	සත්ත්ව නිෂ්පාදන හා සෞඛ්‍ය දෙපාර්තමේන්තුව	251
	Department of Animal Production and Health	
861	පළාත් අභ්‍යන්තර විගණන දෙපාර්තමේන්තුව	260
	Department of Provincial Internal Audit	
★	අධිකාරි බලය - අත්තිකාරම් ගිණුම	264
	Authorization - Advance Account	
	අත්තිකාරම් ගිණුම් කටයුතු	266
	Advance Account Activities	

## අධිකාරී බලය

ශ්‍රී ලංකා ප්‍රජාතාන්ත්‍රික සමාජවාදී ජනරජයේ සබරගමුව පළාතේ හය (6) වන පළාත් සභාවේ නිල කාලය 2017 සැප්තැම්බර් මස 26 දිනෙන් අවසන් වූ බැවින් 1987 අංක 42 දරණ පළාත් සභා පනතේ 27 (අ) වගන්තිය අනුව මා වෙත පැවරී ඇති බලතල ප්‍රකාරව 2018 ජනවාරි මස 01 දිනෙන් ආරම්භව 2018 දෙසැම්බර් මස 31 වන දිනෙන් අවසන් වන මුදල් වර්ෂයේ සබරගමුව පළාත් සභාවේ සේවා වියදම් සඳහා අවශ්‍ය වේ යැයි තක්සේරුකර ඇති රු. මිලියන විසි නව දහස් හයසිය තිස් හයකුත් එකසිය හතළිස් දහසක් (රු. 29,636,140,000) වූ සබරගමුව පළාත් සභාවේ වියදම් සබරගමුව පළාත් සභා අරමුදලෙන් දැරීමට එම පළාතේ ප්‍රධාන ලේකම්ට සහ ගණන්දීමේ නිලධාරීන්ට මෙයින් අවසර දෙමි.

මෙම අවසරය සබරගමුව පළාතේ හත්වන (7) වන පළාත් සභාව රැස්වීම පිණිස කැඳවනු ලබන දිනයෙහි හෝ පළාත් සභාවේ කටයුතු කිරීම නැවත ආරම්භ කරන දිනයෙහි හෝ සිට මාස තුනක (03) ක කාලසීමාවක් ඉකුත් වන දිනය හෝ 2018 දෙසැම්බර් මස 31 වන දිනය හෝ යන දෙකෙන් කලින් එළඹෙන දිනෙන් අවසන් වන්නේය.



මාර්ෂල් පෙරේරා

ගරු ආණ්ඩුකාරවර - සබරගමුව පළාත

2017 නොවැම්බර් ...දි.දි.. වෙනි දින

## AUTHORIZATION

I do hereby grant permission to the Chief Secretary and the Accounting Officers of the Sabaragamuwa Provincial Council to spend a sum of Rupees Twenty Nine Billion Six Hundred and Thirty Six Million One Hundred and Forty Thousand (Rs. 29,636,140,000/-) out of the Sabaragamuwa Provincial Council Fund, which is estimated for the expenses of the Sabaragamuwa Provincial Council for the period that starts on 01<sup>st</sup> of January, 2018 and end on 31<sup>st</sup> of December, 2018, by virtue of powers vested in me under Section 27 (a) of the Provincial Council Act No. 42 of 1987, as the term of the 06<sup>th</sup> Sabaragamuwa Provincial Council of the Democratic Socialist Republic of Sri Lanka ended on 26<sup>th</sup> September, 2017.

This permission will be valid till 31<sup>st</sup> of December, 2018 or upto the date that expires 03 months from the date of summoning the 07<sup>th</sup> Sabaragamuwa Provincial Council or from the date re-start the functions of the Sabaragamuwa Provincial Council which occurs first.

Signed by

MARSHAL PERERA

Honourable Governor – Sabaragamuwa Province

2.8. of November, 2017.

# සබ්ගමුව පළාත් සභාව

## 2018 වාර්ෂික මුදල් ප්‍රකාශය පිළිබඳ හැඳින්වීම.

1987 අංක 42 දරණ පළාත් සභා පනතේ 25 (1) ඡේදය ප්‍රකාරව 2018 වර්ෂය සඳහා සකස් කරනු ලබන වාර්ෂික මුදල් ප්‍රකාශයෙහි පහත සඳහන් කරුණු අන්තර්ගත වේ.

- 01. 2018 වාර්ෂික මුදල් ප්‍රකාශයේ සම්පිණ්ඩනය.
- 02. ආදායම් ඇස්තමේන්තුව
- 03. වියදම් ඇස්තමේන්තුව
- 04. අත්තිකාරම් ගිණුම් කටයුතු පිළිබඳ ඇස්තමේන්තුව

### 01. වාර්ෂික මුදල් ප්‍රකාශය

පළාත් සභා අරමුදලට බැර කිරීමට අපේක්ෂිත රජයේ ප්‍රදානයන්, ආදායම් ඇතුළු සියළුම ලැබීම් හා පළාත් සභා පනතේ 25 (2)(අ) ඡේදයේ පළාත් සභා අරමුදලට වැය ඔරක් වන වියදම් ද, 25 (2)(ආ) ඡේදයේ දැක්වෙන අනිකුත් සියළු වියදම්ද, වර්ගකොට මෙම ප්‍රකාශයේ සාරාංශයක් ලෙස ඇතුළත් කොට ඇත.

### 02. ආදායම් ඇස්තමේන්තුව

ශ්‍රී ලංකා ප්‍රජාතාන්ත්‍රික සමාජවාදී ජනරජයේ 13 වැනි ආණ්ඩුක්‍රම ව්‍යවස්ථා සංශෝධනයේ 9 වැනි උපලේඛණයේ 1 වන ලැයිස්තුවේ (පළාත් සභා ලැයිස්තුවේ) 36 : 1 හිට 36 : 20 දක්වා වන පළාත් සභාවන්ට පැවරුණු ආදායම් විෂයයන්ගෙන් 2018 වර්ෂය තුළ එකතු කර ගැනීමට අපේක්ෂිත ආදායම් පිළිබඳ විස්තර සහ 2010 අංක 01 දරණ රාජ්‍ය මූල්‍ය ප්‍රතිපත්ති වකුලේඛය ප්‍රකාරව රජය විසින් රැස්කර පළාත් සභාව වෙත මාරු කරන ආදායම මෙම ශීර්ෂය යටතේ විස්තර කොට දක්වා ඇත. ආදායම් ඇස්තමේන්තු සකස් කිරීමේදී මහා භාණ්ඩාගාරය විසින් ප්‍රකාශ කොට ඇති සම්මත වර්ගීකරණයන් යටතේ ඒ ඒ ආදායම් සංකේත වල අනු බෙදීම් විෂය හා උප විෂයයන් වර්ග කර ඇත.

### 03. වියදම් ඇස්තමේන්තුව

ශ්‍රී ලංකා ජනරජයේ අයවැය සැකසීම සඳහා යොදාගනු ලබන වැඩසටහන් අයවැය ක්‍රමය පදනම් කරගෙන අයවැය ඇස්තමේන්තු ඉදිරිපත් කිරීමට මේ දක්වා කටයුතු කරනු ලැබ ඇත. මෙම අයවැය ක්‍රමයේ විශේෂ ලක්ෂණ ලෙස සියළුම වියදම් වැය ශීර්ෂ වැඩසටහන් හා ව්‍යාපෘතීන් වලට වර්ගකර දැක්වීමත් ඒ ඒ වැය ශීර්ෂ යටතේ වියදම් පුනරාවර්තන වියදම් හා ප්‍රාග්ධන වියදම් ලෙස වර්ග කර පෙන්නුම් දැක්විය හැක.

#### 3.1 වැය ශීර්ෂ

වැඩසටහන් අයවැය ක්‍රමයේදී ප්‍රධාන වැය බෙදීමේ ඒකකය වන්නේ වැය ශීර්ෂයන්ය. වැය ශීර්ෂයක් ගණන් දීමේ වගකීම හා අධිකාරිය පෙන්නුම් කිරීමක් සිදුවන බැවින් වැය ශීර්ෂ වෙන් කිරීමේදී පළාත් සභා පරිපාලන සංවිධාන ව්‍යුහය පදනම් කරගෙන ඇත.

පළාත් සභා වල වැය ශීර්ෂ වෙන් කිරීමේදී සබරගමුව පළාත් සභාව වෙන්කර හඳුනාගැනීම සඳහා 800 - 899 දක්වා අංක පමණක් ශීර්ෂ අංක ලෙස භාවිතා කර ඇත. අමාත්‍යාංශයක් සඳහා 10 න් බෙදෙන සංඛ්‍යාත් එක් එක් අමාත්‍යාංශ යටතට ගැනෙන දෙපාර්තමේන්තු සඳහා එම අමාත්‍යාංශයට වෙන් කෙරෙන අංකයට අනුගාමී අංකයක් වෙන් කර දීම මගින් ඒ ඒ වැය ශීර්ෂ වලට අංකයක් වෙන් කර දීම සිදු කෙරේ.



### 3.2 වැඩි දෙනා

සියළුම විෂය මට්ටම් ශිෂ්‍යයන් ප්‍රමිත කරන ලද වැඩසටහන් 70 ක් යටතේ වර්ග කොට ඇත.

#### I. කාමාන්‍ය රාජ්‍ය සේවය

01. කාමාන්‍ය පරිපාලනය
02. මූල්‍ය ප්‍රතිපත්ති සේවාවන්
03. පළාත් පරිපාලනය
04. රාජ්‍ය මූල්‍ය කළමනාකරණය හා ආර්ථික කටයුතු
05. රාජ්‍ය සම්පත් කළමනාකරණය
06. මූල්‍ය කළමනාකරණය
07. මානව සම්පත් කළමනාකරණය
08. බදු සහ තීරු බදු පරිපාලනය
09. රාජ්‍ය ණය
10. සංවිකල්ප සේවාවන්
11. විදේශාධාර කළමනාකරණය
12. ණය සහන සේවාවන්
13. පුනරුත්ථාපනය සහ ප්‍රතිසංස්කරණය
14. ප්‍රතිපත්ති සංවර්ධනය
15. මුද්‍රණ සේවාවන්
16. ලේඛනාරක්ෂණ කළමනාකරණය
17. භාර පරිපාලනය
18. විදේශ කටයුතු
19. පර්යේෂණ සහ සංවර්ධන (කාමාන්‍ය රාජ්‍ය සේවාවන්ට සම්බන්ධව)

#### II. රාජ්‍ය ආරක්ෂාව, මහජන සාමය හා ආරක්ෂාව

30. භෞතික ආරක්ෂාව
31. සිවිල් ආරක්ෂාව
32. ඛණ්ඩනාගාර පරිපාලනය
33. යුක්තිය පරිපාලනය

### III. ආර්ථික කටයුතු

40. ඉඩම් පරිපාලනය හා සංවර්ධනය
41. කාගර සම්පත් සංරක්ෂණය සහ සංවර්ධනය
42. වැවිලි කර්මාන්ත සංවර්ධනය
43. වාරිමාර්ග හා ජල කළමනාකරණය
44. කෘෂිකාර්මික සංවර්ධනය
45. පශු සම්පත් සංවර්ධනය
46. සන්නිවේදනය
47. ප්‍රවාහන සේවා
48. වරාය සංවර්ධනය හා නාවික කටයුතු
49. විදුලි ධල සහ ධලයක්ෂි සේවා
50. ඉදිකිරීම් හා මාර්ග නඩත්තුව
51. කර්මාන්ත සංවර්ධනය
52. ප්‍රාදේශීය සංවර්ධනය
53. සමුපකාර සංවර්ධනය
54. වෙළඳ සහ වාණිජ සහාය සේවා
55. ආහාර සුරක්ෂිතතාව පවත්වා ගැනීම
56. පර්යේෂණ හා සංවර්ධන කටයුතු

### IV. පාරිසරික කටයුතු

57. පරිසර සංරක්ෂණය
58. වනජීවී සංරක්ෂණය
59. වන සංරක්ෂණය

### V. නිවාස සහ පුජා පහසුකම්

60. පුජා සංවර්ධනය
61. නිවාස සහ පුජා පහසුකම්
62. ජල සැපයුම් හා ජල ප්‍රවාහන සේවා
63. වැවිලි යටිතල පහසුකම් හා වතු නිවාස
64. නාගරික සංවර්ධනය

### VI. සෞඛ්‍ය

70. පොදු සෞඛ්‍ය සේවාවන්
71. රෝහල් සේවාවන්
72. මහජන සෞඛ්‍ය සේවාවන්
73. දේශීය වෛද්‍ය සේවාවන්
74. පර්යේෂණ හා සංවර්ධන කටයුතු (සෞඛ්‍ය අංශයට සම්බන්ධව)

## VII. අධ්‍යාපනය

80. ප්‍රාථමික අධ්‍යාපනය
81. ද්විතියික අධ්‍යාපනය
82. අධ්‍යාපනය සඳහා ආධාර
83. වෘත්තීය පුහුණුව හා කාර්මික අධ්‍යාපනය
84. උසස් අධ්‍යාපනය
85. අග්‍රාධ්‍යුමි හා තක්සේරුව
86. පර්යේෂණ හා සංවර්ධන කටයුතු (අධ්‍යාපන අංශයට සම්බන්ධව)
87. අධ්‍යාපනයට සහභාගිත්වය වැඩිදියුණු කිරීම
88. අධ්‍යාපන සැලසුම්කරණය, පාලනය හා සේවා සැපයීම

## VIII. විනෝද කටයුතු, සංස්කෘතික හා ආගමික කටයුතු

90. විනෝද කටයුතු හා ක්‍රීඩා
91. සංස්කෘතික සංවර්ධනය
92. සර්වෝදයාන සේවාවන්
93. ආගමික හා සංස්කෘතික කටයුතු
94. විකාශන හා ප්‍රකාශන සේවා

## IX. සමාජ ආරක්ෂණය

95. සමාජ ආරක්ෂණය
96. කාන්තා සංවර්ධනය
97. නම්කරු කටයුතු

එක් එක් වැය ශීර්ෂ වෙනුවෙන් වෙන් කරනු ලබන විවිධ වැඩසටහන් සඳහා අපේක්ෂිත පුනරාවර්තන හා ප්‍රාග්ධන විශදම් ඇස්තමේන්තු ඉහත සඳහන් වැඩ සටහන් 70 න් අවශ්‍යතාවය මත ආදාලවන වැඩසටහන් යටතේ වෙන් කිරීමට කටයුතු කරනු ලැබ ඇත.

### 3.3 ව්‍යාපෘතිය

වැඩ සටහනක අනු බෙදීමක් ව්‍යාපෘතිය වශයෙන් විස්තර කළ හැක. එයින් සමහර කාර්යයන් හෝ ඒකාකාර ක්‍රියා මාලාවක් නියෝජනය වේ.

ව්‍යාපෘතියක් සඳහා අංක යෙදීමේදී තුන්වන වැඩසටහනේ 1 වැනි ව්‍යාපෘතිය ගරු ආණ්ඩුකාරතුමාගේ / ගරු අමාත්‍යතුමාගේ / ගරු සභාපතිතුමාගේ කාර්යාලය සඳහා වෙන් කර ඇත. (ගරු ආණ්ඩුකාරතුමා, ගරු අමාත්‍යතුමා, ගරු සභාපතිතුමා සහ පුද්ගලික කාර්ය මණ්ඩල සඳහා) 2 වන ව්‍යාපෘතිය අමාත්‍යාංශ / දෙපාර්තමේන්තු හා අනෙකුත් කාර්යාල සඳහා වෙන් කරනු ලැබ ඇත. මේ හැර අනෙකුත් වැඩසටහන් සඳහා විශේෂිත වූ ව්‍යාපෘතියක් වෙනුවෙන් වෙන වෙනම (අංක 3 සිට) යෙදීමටත් සෑම ව්‍යාපෘතියක් වෙනුවෙන්ම කෙරෙන පුනරාවර්තන හා ප්‍රාග්ධන විශදම් අදාල පරිදි එම ව්‍යාපෘතිය යටතේම ඇතුළත් කිරීමටත් කටයුතු යොදා ඇත.

### 3.4 ව්‍යය විෂය

ව්‍යය විෂයයක් යනු ව්‍යාපෘතියක ආර්ථික පිරිවැය ව්‍යවස්ථාපිත වල අනු බෙදීමකි.

ව්‍යය විෂයයන්ගේ හඳුනා ගැනීම සඳහා ඒවා පහත සඳහන් පරිදි වර්ග කර ඇත. 2017 වර්ෂයේදී මහා කාණ්ඩාගාරය විසින් හඳුන්වා දී ඇති නව ව්‍යය විෂය සංකේතයන් භාවිතා කරන ලදී.

1000 - 1999 දක්වා අංක පුනරාවර්තන ව්‍යය විෂයයන්

2000 - 2999 දක්වා අංක ප්‍රාග්ධන ව්‍යය විෂයයන්

3000 - ඉහල අංක යටතේ ආපසු ගෙවීම් ව්‍යය විෂයයන්

### 3.5 ප්‍රමිත කරන ලද ව්‍යය විෂයයන්

කාණ්ඩය	ව්‍යය විෂයය සංකේත අංකය	කාණ්ඩය ව්‍යය විෂයය මාතෘකාව
<b>පුනරාවර්තන විෂය</b>		
		<b>පුද්ගල පරිහරණ</b>
10	1001	වැටුප් හා වේතන
	1002	අතිකාල හා නිවාඩු දින වැටුප්
	1003*	වෙනත් දීමනා
		<b>ගමන් වියදම්</b>
11	1101	දේශීය
	1102	විදේශීය
		<b>කැපයීම්</b>
12	1201	ලිපි පුවර හා කාර්යාලය අවශ්‍යතා
	1202	ඉන්ධන හා ලිහිසි තෙල්
	1203	ආහාර හා නිල ඇඳුම්
	1204	වෛද්‍ය කැපයීම්
	1205*	වෙනත්
	1206	යන්ත්‍රෝපකරණ සහ විදුලි උපකරණ
		<b>සාධන වියදම්</b>
13	1301	වාහන
	1302	යන්ත්‍ර ඉන්ධන සහ සවි කිරීම්, උපකරණ
	1303	ගොඩනැගිලි හා සවි කිරීම්
	1304*	වෙනත්
	1305	ගුණාත්මක යෙදවුම්

**ශ්‍රී වික්‍රමීගත සේවා**

- 14 1401 ප්‍රවාහන
- 1402 තැපැල් හා විදුලි සංදේශ සේවා
- 1403 විදුලිය හා ජලය
- 1404 බදු කුලී හා කුලී ගාස්තු (වාහන කුලී)
- 1406 කල්බදු ක්‍රමය යටතේ පොලී ගෙවීම්
- 1409\* වෙනත්

**මාරු කිරීම්**

- 15 1501 සුභ සාධක වැඩසටහන්
- 1502 විශ්‍රාම වැටුප්, විශ්‍රාම ගැනීමේ පාරිභෝගික
- 1503 රාජ්‍ය ආයතන
- 1504 සංවර්ධන සහනාධාර
- 1505 සම්මාදම් හා දායක මුදල්
- 1506 රජයේ සේවකයන් සඳහා දේපල ණය පොලී
- 1508\* වෙනත්
- 1509 ප්‍රදානයන්

**ප්‍රදානයන්**

- 16 1601 රාජ්‍ය ආයතන වලට කරන ප්‍රදානයන්

**සහනාධාර**

- 17 1701 පාඩු හා අත්තැර දැමීම්

\* විස්තර සටහන් කළ යුතුය.

**මූලධන විස්තර**

		<b>මූලධන වත්කම් පුනර්ග්‍යාපනය කිරීම හා වැඩිදියුණු කිරීම</b>
20	2001	ගොඩනැගිලි හා උපකරණ
	2002	යන්ත්‍ර සූත්‍ර හා සවි කිරීම් උපකරණ
	2003	වාහන
	2004*	වෙනත්
		<b>ප්‍රාග්ධන වත්කම් අත්පත් කර ගැනීම</b>
21	2101	වාහන
	2102	ගෘහ කණ්ඩායම් හා කාර්යාලයේ උපකරණ
	2103	යන්ත්‍ර සූත්‍ර හා උපකරණ
	2104	ගොඩනැගිලි
	2105	ඉඩම් හා ඉඩම් වැඩි දියුණු කිරීම්
		<b>ප්‍රාග්ධන මාරු කිරීම්</b>
22	2201	රාජ්‍ය අයතන
	2202	සංවර්ධන සහායන්
		<b>ධාරිතා සංවර්ධනය</b>
24	2401	සුභුණු හා ධාරිතා සංවර්ධනය
		<b>වෙනත් ප්‍රාග්ධන විශදම්</b>
25	2502	වෙනත් ආයෝජන

\* විස්තර සටහන් කළ යුතුය.

### 3.6 කාර්ය මණ්ඩල උප ලේඛණය

වැඩ සටහනක් වෙනුවෙන් යොදාගනු ලබන කාර්ය මණ්ඩල පිළිබඳ විස්තර උපලේඛණයක් සෑම වැඩසටහනක් වෙනුවෙන්ම දැක්වා ඇත. පළාත් සභා කාර්ය මණ්ඩලය රාජ්‍ය පරිපාලන චක්‍රලේඛ අංක 6/2006 පරිදි පහත සඳහන් සේවා මට්ටම් 4 ට බෙදා වර්ග කොට ඇත.

(1) ප්‍රාථමික මට්ටම - ගිල්පිය නොවන / අර්ධ ගිල්පිය / ගිල්පිය

(2) ද්විතීයික මට්ටම

කළමනාකරණ සහකාර - තාක්ෂණික නොවන

කළමනාකරණ සහකාර - තාක්ෂණික

ආශ්‍රිත නිලධාරීන්

ශ්‍රී ලංකා ගුරු සේවය

අධීක්ෂණ කළමනාකරණ සහකාරවරුන්

හෙද සේවය / වෛද්‍ය කර්මය සඳහා වන පරිපූරක වෘත්තීය සේවාව, අගුරු වෛද්‍ය සේවය යන සේවාවන්හි විශේෂ ශ්‍රේණිය හැර අනිකුත් ශ්‍රේණි / පන්ති

(3) තෘතීයික මට්ටම

සෞභූගත / කාර්යාලගත නිලධාරීන්

අධි ශ්‍රේණියේ කළමනාකරණ සහකාරවරුන්

ශ්‍රී ලංකා විදුහල්පති සේවය

හෙද සේවය / වෛද්‍ය කර්මය සඳහා වන පරිපූරක වෘත්තීය සේවාව, අගුරු වෛද්‍ය සේවය යන සේවාවන්හි විශේෂ ශ්‍රේණි / පන්ති

වෛද්‍ය වෘත්තීය

(4) ජ්‍යෙෂ්ඨ මට්ටම

විධායකයින් / ජ්‍යෙෂ්ඨ විධායකයින්

අධිකරණ / නීති නිලධාරීන්

වෛද්‍ය නිලධාරීන්

### 04. අත්තිකාරම් ගිණුම්

අත්තිකාරම් ගිණුම් කටයුතු පිළිබඳ ඇස්තමේන්තු වාර්ෂික මුදල් ප්‍රකාශයේ 2 කොටසේ උප ලේඛණයක් ලෙස දැක්වා ඇත. රජයේ නිලධාරීන්ගේ අත්තිකාරම් ගිණුම්, මත්ලුවරුන්ට විවිධ අත්තිකාරම් හා වාණිජ අත්තිකාරම් ගිණුම් යන කොටස් මෙහි ඇතුළත් කර ඇති අතර පහත දැක්වෙන ඇස්තමේන්තු සීමාවන් එක් එක් ගිණුම් සඳහා නියම කර ඇත.

1. වියදම් උපරිම සීමාව
2. ලැබීම් අවම සීමාව
3. හර ශේෂයේ උපරිම සීමාව
4. බැරකම් වල උපරිම සීමාව

## වැඩිදැනුම හා විභාජනවලට ඇතුළත් කර ඇති කාර්ය

### 43. වැනි වැඩ කටයුතු - පළාත් පරිපාලනය

1. වැනි ව්‍යාපෘතිය - සාමාන්‍ය පරිපාලනය හා ආයතන සේවා - ගරු ආණ්ඩුකාරතුමා / ගරු අමාත්‍යතුමා / ගරු සභාපතිතුමා සහ පෞද්ගලික කාර්ය මණ්ඩලය
2. වැනි ව්‍යාපෘතිය - සාමාන්‍ය පරිපාලනය හා ආයතන සේවා
3. වැනි ව්‍යාපෘතිය - විභාග ඒකකය
3. වැනි ව්‍යාපෘතිය - ප්‍රාදේශීය පරිපාලනය
5. වැනි ව්‍යාපෘතිය - පළාත් අභ්‍යන්තර විගණනය
6. වැනි ව්‍යාපෘතිය - මෝටර් ප්‍රවාහන
7. වැනි ව්‍යාපෘතිය - පුහුණුව හා සංවර්ධනය
9. වැනි ව්‍යාපෘතිය - විශේෂ ව්‍යාපෘති

### 40. වැනි වැඩකටයුතු - ඉඩම් පරිපාලනය හා සංවර්ධනය

2. වැනි ව්‍යාපෘතිය - සාමාන්‍ය පරිපාලනය හා ආයතන සේවා
3. වැනි ව්‍යාපෘතිය - ඉඩම් පරිපාලනය හා සංවර්ධනය

### 43. වැනි වැඩකටයුතු - වාරි මාර්ග හා ජල කළමනාකරණය

3. වැනි ව්‍යාපෘතිය - වාරිමාර්ග සංවර්ධනය

### 44. වැනි වැඩකටයුතු - කෘෂිකාර්මික සංවර්ධනය

2. වැනි ව්‍යාපෘතිය - සාමාන්‍ය පරිපාලනය හා ආයතන සේවා
3. වැනි ව්‍යාපෘතිය - කෘෂිකාර්මික සංවර්ධන හා ව්‍යාපෘති සේවා
4. වැනි ව්‍යාපෘතිය - කෘෂිකාර්මික පර්යේෂණ හා පුහුණු

### 45. වැනි වැඩකටයුතු - පශු සම්පත් සංවර්ධනය

2. වැනි ව්‍යාපෘතිය - සාමාන්‍ය පරිපාලනය හා ආයතන සේවා
3. වැනි ව්‍යාපෘතිය - සත්ව විකිණි සහ රෝහල්
4. වැනි ව්‍යාපෘතිය - අධ්‍යයන හා පුහුණු

### 47. වැනි වැඩකටයුතු - ප්‍රවාහන සේවා

3. වැනි ව්‍යාපෘතිය - ප්‍රවාහන සේවා

### 49. වැනි වැඩකටයුතු - විදුලි බල හා බලයක්ති සේවා

3. වැනි ව්‍යාපෘතිය - ග්‍රාමීය විදුලිය සැපයීම

### 50. වැනි වැඩකටයුතු - ඉදිකිරීම් හා මාර්ග නඩත්තුව

2. වැනි ව්‍යාපෘතිය - සාමාන්‍ය පරිපාලනය හා ආයතන සේවා
3. වැනි ව්‍යාපෘතිය - ගොඩනැගිලි
4. වැනි ව්‍යාපෘතිය - මාර්ග සංවර්ධනය

### 51. වැනි වැඩකටයුතු - කර්මාන්ත සංවර්ධනය

2. වැනි ව්‍යාපෘතිය - සාමාන්‍ය පරිපාලනය හා ආයතන සේවා
3. වැනි ව්‍යාපෘතිය - කර්මාන්ත සංවර්ධනය
4. වැනි ව්‍යාපෘතිය - වෘත්තීය පුහුණුව



52. වැනි වැඩසටහන - ප්‍රාදේශීය සංවර්ධනය  
 3. වැනි ව්‍යාපෘතිය - ග්‍රාමීය යටිතල පහසුකම් සංවර්ධනය
53. වැනි වැඩසටහන - සමුපකාර සංවර්ධනය  
 2. වැනි ව්‍යාපෘතිය - කාමාන්‍ය පරිපාලනය හා ආයතන සේවා  
 3. වැනි ව්‍යාපෘතිය - සමුපකාර කමිති සංවර්ධනය හා විගණනය
55. වැනි වැඩසටහන - ආහාර සුරක්ෂිතතාව පවත්වා ගැනීම  
 3. වැනි ව්‍යාපෘතිය - මිරිදිය බීවර කටයුතු
57. වැනි වැඩසටහන - පරිසර සංරක්ෂණය  
 3. වැනි ව්‍යාපෘතිය - පාරිසරික කටයුතු
60. වැනි වැඩසටහන - පුළු සංවර්ධනය  
 2. වැනි ව්‍යාපෘතිය - කාමාන්‍ය පරිපාලනය හා ආයතන සේවා  
 3. වැනි ව්‍යාපෘතිය - පළාත් පාලන සේවා  
 4. වැනි ව්‍යාපෘතිය - ග්‍රාම සංවර්ධන කටයුතු  
 5. වැනි ව්‍යාපෘතිය - පුළු සංවර්ධනය
61. වැනි වැඩසටහන - නිවාස හා පුළු පහසුකම්  
 3. වැනි ව්‍යාපෘතිය - නිවාස කටයුතු
62. වැනි වැඩසටහන - ජල සැපයුම හා ජල ප්‍රවාහන සේවා  
 3. වැනි ව්‍යාපෘතිය - පුළු සංවර්ධනය
63. වැනි වැඩසටහන - වැවිලි යටිතල පහසුකම් හා වතු නිවාස  
 3. වැනි ව්‍යාපෘතිය - වතු යටිතල පහසුකම්
71. වැනි වැඩසටහන - රෝහල් සේවාවන්  
 3. වැනි ව්‍යාපෘතිය - රෝගීන් රැක බලාගැනීම
72. වැනි වැඩසටහන - මහජන සෞඛ්‍ය සේවාවන්  
 3. වැනි ව්‍යාපෘතිය - පුළු සෞඛ්‍ය සේවා
73. වැනි වැඩසටහන - දේශීය වෛද්‍ය සේවාවන්  
 2. වැනි ව්‍යාපෘතිය - කාමාන්‍ය පරිපාලනය හා ආයතන සේවා  
 3. වැනි ව්‍යාපෘතිය - ආයුර්වේද සේවා හා සංවර්ධන කටයුතු
80. වැනි වැඩසටහන - ප්‍රාථමික අධ්‍යාපනය  
 3. වැනි ව්‍යාපෘතිය - ප්‍රාථමික අධ්‍යාපනය
81. වැනි වැඩසටහන - ද්විතියික අධ්‍යාපනය  
 3. වැනි ව්‍යාපෘතිය - ද්විතියික අධ්‍යාපනය
83. වැනි වැඩසටහන - වෘත්තීය පුහුණු හා කාර්මික අධ්‍යාපනය  
 3. වැනි ව්‍යාපෘතිය - අධ්‍යාපන හා පුහුණු (තොරතුරු තාක්ෂණය)
86. වැනි වැඩසටහන - පර්යේෂණ හා සංවර්ධන කටයුතු  
 3. වැනි ව්‍යාපෘතිය - අධ්‍යාපන සංවර්ධනය  
 4. වැනි ව්‍යාපෘතිය - විශේෂ අධ්‍යාපනය

87. වැනි වැඩසටහන - අධ්‍යාපනය සහනාගිතවය හා ප්‍රවීණවීම වැඩිදියුණු කිරීම

- 5. වැනි ව්‍යාපෘතිය - විශේෂ අධ්‍යාපනය
- 6. වැනි ව්‍යාපෘතිය - නොවිධිමත් අධ්‍යාපනය

88. වැනි වැඩසටහන - අධ්‍යාපන සැලසුම්කරණය, පාලනය හා සේවා සැපයීම

- 7. වැනි ව්‍යාපෘතිය - අධ්‍යාපන සැලසුම් හා පර්යේෂණ
- 8. වැනි ව්‍යාපෘතිය - පාලනය හා සේවා සැපයීම

90. වැනි වැඩසටහන - විනෝද කටයුතු හා ක්‍රීඩා

- 3. වැනි ව්‍යාපෘතිය - ක්‍රීඩා ප්‍රවර්ධනය හා සංවර්ධනය
- 4. වැනි ව්‍යාපෘතිය - යෞවන කටයුතු
- 5. වැනි ව්‍යාපෘතිය - සංචාරක කටයුතු

93. වැනි වැඩසටහන - ආගමික හා සංස්කෘතික කටයුතු

- 3. වැනි ව්‍යාපෘතිය - සංස්කෘතික කටයුතු ප්‍රවර්ධනය
- 4. වැනි ව්‍යාපෘතිය - ආගමික කටයුතු

95. වැනි වැඩසටහන - සමාජ ආරක්ෂණය

- 2. වැනි ව්‍යාපෘතිය - සාමාන්‍ය පරිපාලනය හා ආයතන සේවා
- 3. වැනි ව්‍යාපෘතිය - සමාජ හුඟ සාධක සේවා ක්‍රියාත්මක කිරීම
- 4. වැනි ව්‍යාපෘතිය - පරිවාස හා ප්‍රමාරක්ෂක සේවා

96. වැනි වැඩසටහන - කාන්තා සංවර්ධනය

- 3. වැනි ව්‍යාපෘතිය - කාන්තා කටයුතු

### ප්‍රධාන ගණන් දීමේ නිලධාරීන් / ගණන් දීමේ නිලධාරීන්ට උපදෙස්

1. ශ්‍රී ලංකා ප්‍රජාතාන්ත්‍රික සමාජවාදී ජනරජයේ සබරගමුව පළාතේ පළාත් සභාවේ මූල්‍ය රීති සංග්‍රහයේ රීති වලට අනුකූලව හා රජයේ මුදල් රෙගුලාසි හා ව්‍යුලේඛ වලට අනුකූලව සබරගමුව පළාත් ආණ්ඩුකරුවරයා විසින් වරින් වර බලාත්මක කරනු ලබන රීති වලට හා ආයතන සංග්‍රහයේ විධිවිධාන වලට අනුකූලව වාර්ෂික ඇස්තමේන්තු වල ප්‍රතිපාදනය කර ඇති ප්‍රතිපාදනයන් පරීක්ෂණය කළ යුතුයි.
2. පළාත් මූල්‍ය රීති සංග්‍රහයේ සඳහන් වීරමොං ක්‍රියා පටිපාටිය දැඩිව පිළිපැදිය යුතු වේ. එමෙන්ම එම ක්‍රියා පටිපාටිය මූල්‍ය රීති සංග්‍රහයේ 30.1 කඳහන් පරිදි යොදා ගත නොහැකි අවස්ථාවල යොදා නොගත යුතු වේ.
3. මූලධන වියදම් යටතේ ඒ ඒ අමාත්‍යාංශ / දෙපාර්තමේන්තු වලට ප්‍රතිපාදනය කර ඇති මුදල් වැය කිරීමට පෙර ව්‍යාපෘති වාර්තා / ඇස්තමේන්තු ප්‍රධාන ලේකම් වෙත එවා අනුමත කර ගත යුතුය.
4. රජයේ නිලධාරීන්ගේ අත්තිකාරම් ගිණුම් සඳහා මෙම මුදල් ප්‍රකාශයෙන් II කොටසේ වෙන්කර ඇති ප්‍රතිපාදන පරීක්ෂණ කිරීමට ප්‍රථම ප්‍රධාන ලේකම්වරයාගෙන් ඒ සඳහා බලය ලබා ගත යුතුය.
5. අමාත්‍යාංශ විෂය මාරු විමේදී එම විෂය මාරු විමි සමග, වියදම් වැඩසටහන් හා ව්‍යාපෘති මාරු කිරීමේදී, එයට අදාළ පෙර වර්ෂ වල වියදම්ද ඒ හා සමගාමීව මාරු කර සටහන් කරන ලදී.
6. මෙම ඇස්තමේන්තු භාෂා 03 න්ම පරිශීලනය කර කැකි පරිදි සකස් කර ඉදිරිපත් කර ඇති අතර යම් නොගැලපීමක්, පරිවර්තන හෝ වෙනයම් දෝෂයක් තිබුණහොත් සිංහල භාෂාවෙන් සකස් කර ඇති ඇස්තමේන්තු බලාත්මක වේ. පෙර වර්ෂවල සංසන්දනාත්මක දත්ත අවශ්‍යතැන්හිදී නිවැරදි කිරීම් සිදුකර ඇත.
7. රාජ්‍ය පරිපාලන ව්‍යුලේඛ 3/2016 මගින් අනෝසිටු දීමනාවලට අදාළ ගෙවීම් වෙනම ඒ සඳහා 1003 XLVIII ගැලපුම් දීමනාව යටතේ වෙන්ව ඇති ප්‍රතිපාදන කාච්ඡා කළ හැක.
8. වැය විෂය අංක 1202 ඉන්ධන හා ලිහිහි තෙල් යටතට වාහන අනුයුක්ත කිරීමට හිමිකම් ලබා ඇති නිලධාරීන්ගේ ඉන්ධන දීමනාවද ඇතුළත් කර ඇති අතර වැය විෂය අංක 1401 ප්‍රවාහන වියදම් යටතට නිල රථය වෙනුවට පොදුගලික රථය භාවිතා කරන නිලධාරීන්ගේ වාහන දීමනාවද ඇතුළත් කර ඇත. දුරකථන දීමනාව හිමි නිලධාරීන්ගේ දීමනාව 1402 තැපැල් හා විදුලි සංදේශ සේවා වැය විෂය යටතට ඇතුළත් කර ඇති බවද සලකන්න.
9. 2018 වර්ෂයේ සිට 1703 වැය ගිණුම අනෝසි වි ඇති බැවින් ඊට පෙර වර්ෂවල දත්ත අදාළ පරිදි අනෙකුත් වැය විෂයන්ට අන්තර්ග්‍රහණය කරන ලදී.

# Provincial Council - Sabaragamuwa

## Introduction to Annual Financial Statement - 2018

The financial statement prepared for the year 2018, as per section 25 (1) of the Provincial Council Act No. 42 of 1987 consist of the followings.

1. The summery of the Financial Statement for year 2018.
2. Revenue Estimates.
3. Expenditure Estimates.
4. Estimates of the Advance Account Activities.

### **1. The Summery of the Annual Financial Statement.**

All grants, revenue, and receipts that have been proposed to credit to the Council Fund as 25 (2) (A) of the Provincial Council Act and all the expenditure proposed as per section 25 (2) (B) of the Provincial Council Act are classified and shown as a Summery in this section.

### **2. Revenue Estimate.**

Details of the revenue that are expected to be collected during the year 2018, out of the revenue objects assigned for the Provincial Councils namely from 36:1 to 36:20 of the List I (provincial Council List) of 9<sup>th</sup> schedule of the 13<sup>th</sup> Amendment to the constitution and the revenue collected by the government and transfer to the Provincial Councils as per the Provisions of Public Financial Policies Circular No.01 of 2010, are included under this category. At the preparation of revenue estimates, sub-divisions of the revenue objects and subsidiary revenue objects have been classified as per the standard classifications published by the General Treasury .

### **3. Expenditure Estimate**

So far it was the practice to prepare the provincial budgets on the basis of the Programme Budgeting adopted by the Republic of Sri Lanka.

Under this new system all expenditure heads are sub divided into programmes and projects and recurrent expenditure and capital expenditure are shown simultaneously.

#### **3.1 Expenditure Heads.**

Under the programme budgeting the main expenditure unit is the expenditure Head. An expenditure Head indicates the accountability as well as the authority to incur expenditure. Therefore in selecting the expenditure Heads the administrative structure of the Provincial Council has been based. To facilitate to identify the Heads of the Sabaragamuwa Provincial Council, identical Head numbers are given starting from 800 to 899. Ministries are given Head numbers dividable by 10 and each department coming under a Ministry is given a serial number starting from the Ministry number.

## 3.2 Programmes

All expenditure Heads are subdivided into 70 standard programmes.

### General Public services

01. General administration
02. Financial Policy services
03. Provincial administration
04. Fiscal Management and Economic Affairs
05. Public Resources Management
06. Financial Management
07. Human Resource Management
08. Tax and Duty administration
09. Public Debt
10. Statistical Services
11. Foreign Aid Management
12. Debt Conciliation Services
13. Rehabilitation and Reconstruction
14. Policy Development
15. Printing Services
16. Archives Management
17. Administration of Trust
18. External Affairs
19. Research and development (related to General Public services)

### Defence, Public Order and Safety

30. National Defence
31. Civil Security
32. Prison Administration.
33. Administration of Justice

### Economic Affairs

40. Land Administration and Development
41. Conservation and Development of Ocean Resource
42. Plantation Development
43. Irrigation and Water Management
44. Agriculture Development
45. Livestock Development
46. Communication
47. Transport Services
48. Port Development and Shipping
49. Power and Energy Services
50. Construction and Maintenance of Roads
51. Industrial Development
52. Regional Development
53. Development of Co-operatives

54. Trade and Commerce Support Services
55. Maintenance of Food Security
56. Research and Development (related to Economic Affairs Sector)

#### Environment

57. Environmental Projection
58. Wild Life Conservation
59. Forest Conservation

#### Housing and Community Amenities

60. Community Development
61. Housing and Community Amenities
62. Water Supply and Drainage Services
63. Plantation Infrastructure and Estate Housing.
64. Urban Development

#### Health

70. Hospital Services.
71. Public Health Services
72. General Health Services
73. Indigenous Medicine
74. Research and Development ( related to Health )

#### Education

80. Primary Education.
81. Secondary Education.
82. Assistance to Education.
83. Vocational Training and Technical Education.
84. Higher Education.
85. Evaluation and Assessment
86. Research and Development (related to Education.)
87. Increasing participation in education
88. Education Planning, Governance and Services delivery

#### Recreation, Culture and Religion

90. Recreational and Sports
91. Cultural Development
92. Zoological Services
93. Religious and Cultural Affairs
94. Broadcasting and Publishing Services

## Social Protection

- 95. Social Protection
- 96. Women Development
- 97. Labour Affairs

Actions have been relevant to allocate to the relevant programmes out of the 70 programmes under the proposed recurrent and capital programmes of each expenditure heads.

### **3.3 Project**

A project is a sub division of a programme. This represents some activities that can be regarded as having similar symptoms belong to one category

In numbering the projects number one is set aside for the office of the Hon. Governor / Hon. Minister ( For the Hon. Governor, Hon. Minister, Hon. Chairman and the personal staff) Project Number 2 is allocated for general administration of Departmental office or the Ministry office. For all other special projects special identical numbers are given (from number 3) and recurrent and capital expenditure for every project will be entered in the same project.

### **3.4 Object Detail**

An object detail is a sub division of economic cost of a project. For easy identification following numbers are allocated for object details.

- 1000 - 1999 Recurrent object details
- 2000 - 2999 Capital object details.
- 3000 - Re-payment object details.

### 3.5 Standard Object Details.

<u>Category</u>	<u>Object Code</u>	<u>Category / Object title</u>
<b><u>RECURRENT EXPENDITURE</u></b>		
<b><u>Personal Emoluments</u></b>		
10	1001	Salaries and wages
	1002	Overtime and Holiday pays
	1003*	Other Allowances
<b><u>Travelling Expenses</u></b>		
11	1101	Domestic
	1102	Foreign
<b><u>Supplies</u></b>		
12	1201	Stationary and Office Requisites
	1202	Fuel and Lubricants
	1203	Diets & Uniforms
	1204	Medical Supplies
	1205*	Others
	1206	Mechanical and Electrical Goods
<b><u>Maintenance Expenditure</u></b>		
13	1301	Vehicles
	1302	Plant, Machinery and Equipment
	1303	Building & Structures
	1304*	Other
	1305	Quality Inputs
<b><u>Contractual Services</u></b>		
14	1401	Transport
	1402	Postal & Communication
	1403	Electricity and Water
	1404	Rents, Rates and Local Taxes (Vehicle Tax)
	1406	Leasing
	1409*	Other

Transfers

15	1501	Welfare Programmes
	1502	Retirement Benefits
	1503	Public Institutions
	1504	Development Subsidies
	1506	Property Loan Interest to Public Servants
	1508*	Others
	1509	Grants

Grants

16	1601	Domestic Debt
----	------	---------------

Subsidies

17	1701	Losses & Write Offs
----	------	---------------------

\* Details should be indicate



## CAPITAL EXPENDITURE

<u>Category</u>	<u>Object Code</u>	<u>Category / Object title</u>
		<u>Rehabilitation and improvement of Capital Assets</u>
20	2001	Buildings and Structures
	2002	Plant, Machinery and Equipment
	2003	Vehicles
	*2004	Other
		<u>Acquisition of Capital assets</u>
21	2101	Vehicles
	2102	Furniture and Office Equipment
	2103	Plant, Machinery and Equipment
	2104	Building and Structures
	2105	Lands and Land Improvements
		<u>Capital Transfers</u>
22	2201	Public Institutions
	2202	Development Assistance
		<u>Capacity Building</u>
24	2401	Training and Capacity Building
		<u>Other Capital Expenditure</u>
25	2502	Other Investments

\* Details should be indicate

### **3.6 Staff Schedule**

Staff employed under each programme is shown by a programme staff profile. The staff is grouped under 4 divisions as per Public Administration circular No 6/2006

01. Primary Level
02. Secondary Level
03. Tertiary Level
04. Senior Level

### **4. Advance Accounts**

Estimates of the advance accounts are shown as a schedule in part II of the Financial Statement. In the schedule following estimate limits are shown for public officers advance accounts as well as for commercial advance accounts.

- 1 Maximum expenditure limit.
- 2 Minimum limit of receipts
- 3 Maximum debit balance
- 4 Maximum liability limit.

## Programme and Project Schedule

### **Programme 3 - Provincial Administration.**

- Project 1 - General Administration and Establishment Service - (Hon. Governor / Hon. Minister / Hon. Chairman and staff)
- Project 2 - General Administration and Establishment Service
- Project 3 - Examination Unit.
- Project 3 - Divisional Administration
- Project 5 - Provincial Internal Audit
- Project 6 - Motor Traffic
- Project 7 - Training & Development
- Project 9 - Special Projects

### **Programme 8 - Financial Management.**

- Project 2 - General Administration and Establishment Service
- Project 3 - Motor Traffic

### **Programme 9 - Human Resource Development.**

- Project 2 - General Administration and Establishment Service
- Project 3 - Training and Development

### **Programme 40 - Land Administration and Development**

- Project 2 - General Administration and Establishment Service
- Project 3 - Supervision and development of Land

### **Programme 43 - Irrigation and Water Management**

- Project 3 - Irrigation Development.

### **Programme 44 - Agriculture Development**

- Project 2 - General Administration and Establishment Service
- Project 3 - Agriculture Development and Extension services
- Project 4 - Agriculture Research and Training.

### **Programme 45 - Livestock Development**

- Project 2 - General Administration and Establishment Service
- Project 3 - Veterinary Hospital.
- Project 4 - Education and Training.

**Programme 47 - Transport Services.**

Project 3 - Transport

**Programme 49 - Power and Energy Services**

Project 3 - Rural Electrification

**Programme 50 - Construction and Maintenance of Roads**

Project 2 - General Administration and Establishment Service

Project 3 - Buildings

Project 4 - Road Development

**Programme 51 - Development of Industries**

Project 2 - General Administration and Establishment Service

Project 3 - Industries Development

Project 4 - Vocational Training

**Programme 52 - Regional Development**

Project 3 - Rural Infrastructure Facilities

**Programme 53 - Co-operative Development**

Project 2 - General Administration and Establishment Service

Project 3 - Co-operative Society Development and Auditing

**Programme 55 - Maintenance of Food Security**

Project 3 - Fresh Water Fisheries Activities

**Programme 57 - Environmental Protection**

Project 3 - Environmental Activities

**Programme 60 - Community Development**

Project 2 - General Administration and Establishment Service

Project 3 - Local Government Services

Project 4 - Rural Development Activities

Project 5 - Community Development.

**Programme 61 - Housing and Community Amenities**

Project 3 - Housing Activities

**Programme 62 - Water Supply and Drainage Services.**

Project 3 - Community Development.

**Programme 63 - Plantation Infrastructure and Estate Housing**

Project 3 - Estate Infrastructure

**Programme 71 - Public Health Services**

Project 3 - Patient Care Services

**Programme 72 - General Health Services**

Project 3 - Community Health Services

**Programme 73 - Indigenous Medicine**

Project 2 - General Administration and Establishment Service

Project 3 - Indigenous Services and Development Activities

**Programme 80 - Primary Education**

Project 3 - Primary Education

**Programme 81 - Secondary Education**

Project 3 - Secondary Education

**Programme 83 - Vocational Training and Technical Education**

Project 3 - Education Training ( Information Technology )

**Programme 86 - Research and Development ( related to Education )**

Project 3 - Education Development

**Programme 87 - Increasing access to and participation in education**

Project 5 - Special Education

Project 6 - Non formal Education

**Programme 88 - Education Planning governance and service delivery**

Project 7 - Education planning and research

Project 8 - Governance and service delivery

**Programme 90 - Recreation and Sports**

Project 3 - Development of Sports

Project 4 - Youth Affairs

Project 5 - Tourism Activities

**Programme 93 - Religious and Cultural Affairs**

- Project 3 - Cultural Activities
- Project 4 - Religious Activities

**Programme 95 - Social Protection**

- Project 2 - General Administration and Establishment Services
- Project 3 - Implementation of Social Welfare Services
- Project 4 - Probation and Childcare Services

**Programme 96 - Women Development**

- Project 3 - Women Affairs

## Instructions to Accounting Officers

01. The money provided in the annual estimates must be handled according to the provisions given in the Financial Rules of the Sabaragamuwa Provincial Council, FR of the Government, Establishment Code, Public Administration circular letters and the Treasury Circular letters.
02. The Virement procedure of the financial rule No. 30.1 must be strictly followed.
03. For money provided for Ministries / Departments under capital votes, projects reports and cost estimates must be prepared and sent to the Chief Secretary for get approval.
04. The Chief Secretary's prior approval has to be obtained to the provisions under public officers advance accounts shown in the second part of this estimate.
05. With the change of subject of the ministries and expenditure programmes and projects, relevant expenditure of the previous years have also been changed concurrently and noted accordingly.
06. These estimates have been prepared in tri-lingual basis and in the event of any inconsistency between Sinhala, Tamil and English texts of the estimate, Sinhala text shall prevail.  
Corrections have been made in the comparable data of previous years where necessary.
07. Allocations under the object code 1003 xlvii, may be used to pay if there is any payments regarding allowances abrogated by the public administrative circular No 03/2016.
08. Please note that the vehicle allowance of the officers who are allowed to use the private vehicle instead of the official vehicle is included under the object code 1401- transport expenses and the fuel allowance of the officers who are entitled to attach vehicles is included under the object code 1202- Fuel and Lubricants and the telephone allowance of the officers who are entitled to that allowance is included under the object code 1402- Postal and Telecommunication Service.
09. As the object code – 1703 is revoked from this year 2018, data is respect of the previous years has been absorbed to other object codes as necessary.

**සබරගමුව පළාත් සභාව**

**Sabaragamuwa Provincial Council**

**වාර්ෂික මුදල් ප්‍රකාශය හා ඇස්තමේන්තු කාරාංශය**

**Annual Financial Statement and Estimate**

**Summary**

**2018**



2018 - ඇස්තමේන්තු  
2018 - Estimates

සබරගමුව පළාත් සභාව  
Sabaragamuwa Provincial Council

වාර්ෂික මුදල් ප්‍රකාශය හා ඇස්තමේන්තු සාරාංශය  
Annual Financial Statement and Estimate Summary

විස්තරය Description	2017 ඇස්තමේන්තුව Estimate රුපියල් Rupees	2018 ඇස්තමේන්තුව Estimate රුපියල් Rupees
<b>මුළු ලැබීම් Total Receipts</b>	<b>25,709,200,000</b>	<b>29,636,140,000</b>
<b>ආදායම් Revenue</b>	<b>4,050,000,000</b>	<b>4,995,000,000</b>
බදු ආදායම Tax Revenue	3,036,500,000	3,647,000,000
බදු නොවන ආදායම Non Tax Revenue	313,500,000	533,000,000
මුද්දර බදු හා උසාවි දඩ Stamp Duty and Court Fines	700,000,000	815,000,000
<b>ප්‍රදාන Grants</b>	<b>21,659,200,000</b>	<b>24,641,140,000</b>
සාමූහික ප්‍රදානය (ශුද්ධ) Block Grant (Net)	19,195,250,000	21,441,495,000
උපමාන පාදක ප්‍රදාන Criteria Based Grant	454,000,000	454,000,000
පළාත් කාර්ය නිශ්චිත සංවර්ධන ප්‍රදාන Provincial Specific Development Grant	1,364,950,000	2,330,845,000
විශේෂ ව්‍යාපෘති සඳහා ප්‍රදාන Grant for Special Projects	645,000,000	414,800,000
<b>මුළු වියදම් Total Expenditure</b>	<b>25,709,200,000</b>	<b>29,636,140,000</b>
<b>පුනරාවර්තන වියදම් Recurrent Expenditure</b>	<b>23,245,250,000</b>	<b>26,436,495,000</b>
01. 1987 අංක 42 දරණ පනතේ 25(2) (අ) යටතේ වියදම් (උප ලේඛණ අංක 01) Expenditure under section 25(2)A of the Act No. 42 of 1987 (Shedule No. 01)	25,203,600	25,203,600
02. 1987 අංක 42 දරණ පනතේ 25(2) (ආ) යටතේ වෙනත් වියදම් Other Expenditure under section 25(2)B of the Act No. 42 of 1987	23,220,046,400	26,411,291,400
<b>ප්‍රාග්ධන වියදම් Capital Expenditure</b>	<b>2,463,950,000</b>	<b>3,199,645,000</b>
සංවර්ධන යෝජනා Development Projects	259,000,000	267,100,000
ප්‍රාදේශීය සංවර්ධන සැලැස්ම Regional Development Plan	195,000,000	186,900,000
පළාත් කාර්ය නිශ්චිත සංවර්ධන සැලැස්ම Provincial Specific Development Plan	1,364,950,000	2,330,845,000
සංවර්ධන වැඩසටහන් Development Programme	645,000,000	414,800,000

1987 අංක 42 දරණ පනතේ 25(2) (අ) යටතේ වියදම්  
Expenditure under section 25(2)A of the Act No. 42 of 1987

විස්තරය Description	2017 ඇස්තමේන්තුව Estimate රුපියල් Rupees	2018 ඇස්තමේන්තුව Estimate රුපියල් Rupees
<b>මුළු ගෙවීම්</b> Total Payments	25,709,200,000	29,636,140,000
<b>පුනරාවර්තන වියදම්</b> Recurrent Expenditure	23,245,250,000	26,436,495,000
<b>01. 1987 අංක 42 දරණ පනතේ 25(2) (අ) යටතේ වියදම්</b> Expenditure under section 25(2)A of the Act No. 42 of 1987	25,203,600	25,203,600
ආණ්ඩුකාරවරයාගේ පාරිශ්‍රමිකය හා දීමනා Governor's Emoluments and Allowances	813,600	813,600
සභාපති, නියෝජ්‍ය සභාපති හා මන්ත්‍රීවරුන්ගේ වැටුප් හා දීමනා Chairman's, Deputy Chairman's and Members Salaries and Allowances	20,385,000	20,385,000
ප්‍රධාන අමාත්‍ය සහ නීතිය හා සාමය, මුදල් හා සැලසුම්, පළාත් පාලන, සෞඛ්‍ය, දේශීය වෛද්‍ය, වනිකා කටයුතු, සමුපකාර, වෙළඳ හා ආහාර, ප්‍රවාහන, චක්‍ර සුබසාධන, පරිසර, ප්‍රවෘත්ති හා නිවාස හා ඉදිකිරීම් සහ ආගමික කටයුතු අමාත්‍යවරයාගේ වැටුප් හා දීමනා Chief Minister and Law and Order, Finance and Planning, Local Government, Health, Indigenous Medicine and Women's Affairs, Co-operative, Trade and Food, Transport, Estate Welfare, Environment, Media & Housing and Construction & Religious Minister's Salaries and Allowances	813,000	813,000
පළාත් මාර්ග සංවර්ධනය, ග්‍රාමීය යටිතල පහසුකම්, සංචාරක සහ ක්‍රීඩා හා යෞවන කටයුතු අමාත්‍යවරයාගේ වැටුප් හා දීමනා Provincial Roads Development, Rural Infrastructure, Tourism and Sports & Youth Affairs Minister's Salaries and Allowances	798,000	798,000
සමාජ සුභසාධන, පරිවාස හා ළමුරක්ෂක, ග්‍රාම සංවර්ධන සහ ග්‍රාමීය කර්මාන්ත අමාත්‍යවරයාගේ වැටුප් හා දීමනා Social Welfare, Probation and Childcare, Rural Development and Rural Industries Minister's Salaries and Allowances	798,000	798,000
අධ්‍යාපන, තොරතුරු තාක්ෂණ හා සංස්කෘතික කටයුතු අමාත්‍යවරයාගේ වැටුප් හා දීමනා Education, Information Technology and Cultural Affairs Minister's Salaries and Allowances	798,000	798,000
ඉඩම්, පළාත් වාරිමාර්ග, කෘෂිකර්ම, සත්ත්ව නිෂ්පාදන හා සත්ත්ව සෞඛ්‍ය සහ ධීවර කටයුතු අමාත්‍යවරයාගේ වැටුප් හා දීමනා Lands, Provincial Irrigation, Agriculture, Animal Production and Animal Health & Fisheries Minister's Salaries and Allowances	798,000	798,000
<b>02. 1987 අංක 42 දරණ පනතේ 25(2) (ආ) යටතේ වෙනත් වියදම්</b> Other Expenditure under section 25(2)B of the Act No. 42 of 1987	23,220,046,400	26,411,291,400
<b>ප්‍රාග්ධන වියදම්</b> Capital Expenditure	2,463,950,000	3,199,645,000

2018 - ඇස්තමේන්තු  
2018 - Estimates

13 වන ආණ්ඩුක්‍රම ව්‍යවස්ථා සංශෝධනයේ 9 වැනි උප ලේඛනයේ 36.1 සිට 36.20 දක්වා ආදායම් විෂයයන් යටතේ ආදායම්  
Proposed income collectable as per section 36.1 to 36.20 of the 13th amendment to the constitution

ආදායම් සංකේතය Revenue Object	විස්තරය Description	2014 ආදායම Revenue රුපියල් Rupees	2015 ආදායම Revenue රුපියල් Rupees	2016 ආදායම Revenue රුපියල් Rupees	2017 ඇස්තමේන්තුව Estimate රුපියල් Rupees	2018 ඇස්තමේන්තුව Estimate රුපියල් Rupees
	<b>මුළු එකතුව Total Revenue</b>	<b>3,070,859,400</b>	<b>3,557,624,889</b>	<b>4,089,965,519</b>	<b>4,050,000,000</b>	<b>4,995,000,000</b>
10.02.04.00	සුරාබදු ආඥාපනත යටතේ Excise Ordinance Duty	52,011,361	112,729,018	123,639,788	111,500,000	156,990,000
10.02.04.02	අරක්කු හා කැබැරුම් රේන්ද Local Liquor Tavern Rent	5,056,342	3,305,000	1,809	3,400,000	990,000
10.02.04.03	රා කැබැරුම් රේන්ද Toddy Tavern Rent	15,129,711	17,548,755	34,872,394	17,000,000	40,000,000
10.02.04.04	රා මැදීමේ බලපත්‍ර Toddy Tapping License Fees	1,261,170	9,365	5,505	1,100,000	1,000,000
10.02.04.05	මෙරට මත්පැන් බලපත්‍ර ගාස්තු Local Liquor License Fees	17,313,101	46,705,782	50,170,487	45,000,000	60,000,000
10.02.04.07	පිටරට මත්පැන් බලපත්‍ර ගාස්තු Foreign Liquor License Fees	13,251,037	45,160,116	38,589,594	45,000,000	55,000,000
10.02.04.08	මෙරට පෙරන මත්පැන් බද්ද Locally Breved Liquor Tax	-	-	-	-	-
10.02.07.00	<b>මුද්දර බද්ද Stamp Duty</b>	<b>1,824,795,951</b>	<b>2,093,688,490</b>	<b>2,419,281,472</b>	<b>2,870,000,000</b>	<b>3,400,000,000</b>
10.02.07.01	දේපල පැවරීම මත මුද්දර බද්ද Stamp Duty on Transfer of Properties	469,171,391	568,507,102	619,673,194	570,000,000	650,000,000
10.02.09.00	ව්‍යාපාර පිරිවැටුම් බදු Business Turnover Taxes	2,020,880	6,861,028	1,851,036	-	-
10.02.09.02	රජය විසින් ආදායම් මාරුකිරීම Transfer of Government's Revenue	1,353,603,680	1,518,320,360	1,797,757,242	2,300,000,000	2,750,000,000

ආදායම් සංකේතය Revenue Object	විස්තරය Description	2014 ආදායම් Revenue රුපියල් Rupees	2015 ආදායම් Revenue රුපියල් Rupees	2016 ආදායම් Revenue රුපියල් Rupees	2017 ඇස්තමේන්තුව Estimate රුපියල් Rupees	2018 ඇස්තමේන්තුව Estimate රුපියල් Rupees
10.03	අනිකුත් බලපත්‍ර භාස්තු License Taxes Others	517,690,054	625,840,040	672,012,844	625,000,000	740,010,000
10.03.01.01	මෝටර් වාහන ආදායම් බලපත්‍ර භාස්තු Motor Vehicle License Fees	517,419,151	625,786,332	671,968,568	625,000,000	740,000,000
10.03.07.99	අනිකුත් Other Licenses	270,902	53,708	44,276		10,000
20.02	රජයේ වස්තූවල වලින් ලැබෙන ආදායම් Return on Government Assets	372,555,782	328,643,294	385,364,797	145,000,000	158,000,000
20.02.01.00	බදු කුලී Rents	57,378,437	56,077,906	60,142,408	50,000,000	78,000,000
20.02.01.01	රජයේ ගොඩනැගිලි බදු කුලී Rents on Government Building & Housing	9,733,663	11,622,381	10,455,751	11,000,000	12,000,000
20.02.01.03	ඉඩම් හා අනෙකුත් කුලී Rents from Land and Others	47,525,536	37,756,276	49,048,887	38,000,000	65,000,000
20.02.01.05	ඉඩම් ආදායන යටතේ පැවරීම් Transfer of Land under Land Ordinance	119,237	6,699,249	637,770	1,000,000	1,000,000
20.02.02.00	පොලී Interest	315,177,345	272,565,388	325,222,389	95,000,000	80,000,000
20.02.02.02	රජයේ නිලධාරීන්ගේ ණය හා අත්තිකාරම් පොලී Interest - Loan advance to public officers	36,084,793	46,078,001	72,557,315	45,000,000	80,000,000
20.02.02.03	ආයෝජන සඳහා පොලී Interest for Investment	279,092,552	226,487,387	252,665,073	50,000,000	-

ආදායම් සංකේතය Revenue Object	විස්තරය Description	2014 ආදායම රුපියල් Rupees	2015 ආදායම රුපියල් Rupees	2016 ආදායම රුපියල් Rupees	2017 ඇස්තමේන්තුව Estimate රුපියල් Rupees	2018 ඇස්තමේන්තුව Estimate රුපියල් Rupees
20.03	විකුණුම් හා ගාස්තු Sales & Charges	226,408,434	314,610,013	370,248,255	168,500,000	374,000,000
20.03.01.00	දෙපාර්තමේන්තුවේ විකිණීම් Sales of Department	6,000	-	-	-	
20.03.02.06	වන සත්ත්ව හා වෘක්ෂලතා ආරක්ෂණ ආඥාපනත යටතේ ගාස්තු Fees under the fauna & flora protection ordinance	400	1,200	-	-	
20.03.02.14	මෝටර් රථ ප්‍රවාහන පනත යටතේ ගාස්තු හා අනෙකුත් ලැබීම් Fees under Motor Traffic Act & other receipts	104,435,925	173,593,575	155,350,888	92,000,000	200,000,000
20.03.02.18	කෘෂිකර්ම දෙපාර්තමේන්තුව යටතේ ගාස්තු Fees relevant to the department of Agriculture	3,573,054	3,225,836	3,552,855	3,000,000	5,000,000
20.03.02.23	සත්ත්ව නිෂ්පාදන හා සෞඛ්‍ය මගින් ලැබීම් Receipt from Animal Production & Health	5,971,804	10,273,974	9,290,170	10,000,000	10,000,000
20.03.02.24	සෞඛ්‍ය සේවාවන් යටතේ ගාස්තු Charge from Health Services	2,070,254	1,353,168	1,739,598	1,000,000	1,500,000
20.03.02.27	මාංශ ඖෂධ බද්ද Charges on license for drugs	262,230	1,126,271	664,598	1,000,000	1,000,000
20.03.02.29	ව්‍යාපාර නාම ලියාපදිංචි කිරීම් යටතේ ගාස්තු Charges under Registration of Business names	4,516,550	4,637,489	6,442,788	4,500,000	6,500,000
20.03.02.30	මිනිස් බද්ද Taxes on Minerals	2,043,359	6,938,156	4,058,626	7,000,000	5,000,000
20.03.02.31	උසාවි ගාස්තු Court Fees	51,361,138	45,202,618	56,490,644	30,000,000	65,000,000
20.03.02.99	වෙනත් ලැබීම් (විවිධ) Sundries	52,167,720	68,257,726	132,658,087	20,000,000	80,000,000
20.03.03.00	දඩ හා ආදායම් Fines & forfeits	77,702,844	82,096,946	105,699,884	130,000,000	165,000,000
20.03.03.01	උසාවි දඩ මුදල් Court fines	77,702,844	82,096,946	105,699,884	130,000,000	165,000,000
20.06	ප්‍රාග්ධන ආදායම් Capital Revenue	(305,025)	17,088	13,718,480	-	1,000,000
20.06.02.00	ප්‍රාග්ධන වත්කම් විකිණීම් Sales of Capital Assets	(305,025)	17,088	13,718,480		1,000,000

2018 - ඇස්තමේන්තු

2018 - Estimates

800 සිට 861 දක්වා වැය ශීර්ෂ වල වියදම් සාරාංශය  
Head No. 800 - 861 Summary of Expenditure

අමාත්‍යාංශ / දෙපාර්තමේන්තු / ආයතන වශයෙන් ගෙවීම් - සුනරාවර්තන වියදම්

Payments by Ministries / Departments / Institution - Recurrent Expenditure

ශීර්ෂය Head	ආයතනය Institute	2015 වියදම Expenditure	2016 වියදම Expenditure	2017 ඇස්තමේන්තුව Estimate	2018 ඇස්තමේන්තුව Estimate
වියදම් එකතුව Total Expenditure		20,858,381,943	22,116,006,968	23,245,250,000	26,436,495,000
ශීර්ෂ අංක 800 - 809 හා 861 එකතුව Head No. 800 - 809 & 861 Total		728,000,126	791,109,675	963,686,713	1,103,069,924
800	ගරු ආණ්ඩුකාරතුමාගේ කාර්යාලය Office of the Hon. Governor	38,777,872	49,190,178	80,630,000	86,043,000
801	පළාත් සභා ලේකම් කාර්යාලය Provincial Council Secretariat	152,812,867	167,046,752	186,502,000	220,759,000
802	පළාත් රාජ්‍ය සේවා කොමිෂන් සභා කාර්යාලය Office of the Provincial Public Service Commission	14,030,678	14,095,717	14,535,250	18,182,000
803	සමුපකාර සේවක කොමිෂන් සභා කාර්යාලය Office of the Co-operative Employees Commission	7,820,218	7,600,504	8,914,000	9,761,468
804	ප්‍රධාන ලේකම් Chief Secretary	184,029,556	198,554,093	269,094,000	336,928,920
805	නියෝජ්‍ය ප්‍රධාන ලේකම් (පිරිස් හා පුහුණු) Deputy Chief Secretary (Personnel & Training)	17,522,302	21,044,675	26,200,200	31,735,036
806	නියෝජ්‍ය ප්‍රධාන ලේකම් (මූල්‍ය කළමනාකරණ) Deputy Chief Secretary (Finance Management)	27,188,439	31,901,010	36,770,000	44,299,500
807	නියෝජ්‍ය ප්‍රධාන ලේකම් (ක්‍රම සම්පාදන) Deputy Chief Secretary (Planning)	23,418,485	31,037,851	42,688,200	44,876,000
808	නියෝජ්‍ය ප්‍රධාන ලේකම් (ඉංජිනේරු සේවා) Deputy Chief Secretary (Engineering Service)	199,603,823	205,393,316	223,324,000	230,523,000
809	පළාත් ආදායම් දෙපාර්තමේන්තුව Department of Provincial Revenue	47,965,754	49,985,201	56,625,000	60,768,000
861	පළාත් අභ්‍යන්තර විගණන දෙපාර්තමේන්තුව Department of Provincial Internal Audit	14,830,132	15,260,379	18,404,063	19,194,000
ප්‍රධාන අමාත්‍යාංශය Chief Ministry		6,740,162,998	7,215,127,033	7,782,004,436	9,148,713,259
810	නීතිය හා සාමය, මුදල් හා සැලසුම්, පළාත් පාලන, සෞඛ්‍ය, දේශීය වෛද්‍ය, චිකිතා කටයුතු, සමුපකාර, වෙළඳ හා ආහාර, ප්‍රවාහන, වතු සුබසාධන, පරිසර, ප්‍රවෘත්ති, නිවාස හා ඉදිකිරීම් සහ ආගමික කටයුතු අමාත්‍යාංශය Ministry of Law and Order, Finance and Planning, Local Government, Health, Indigenous Medicine and Women's Affairs, Co-operative, Trade and Food, Transport, Estate Welfare, Environment, Media, Housing and Construction & Religious Affairs.	136,515,639	151,590,528	166,582,000	171,976,000
811	සෞඛ්‍ය දෙපාර්තමේන්තුව Department of Health	4,769,734,536	5,169,741,342	5,123,941,236	6,348,822,195
812	ආයුර්වේද දෙපාර්තමේන්තුව Department of Indigenous Medicine	307,993,325	341,019,595	377,553,000	431,077,000
813	සමුපකාර සංවර්ධන දෙපාර්තමේන්තුව Department of Co-operative Development	66,511,604	87,053,694	89,939,500	94,014,000
814	පළාත් පාලන දෙපාර්තමේන්තුව Department of Local Government	1,459,407,894	1,465,721,873	2,023,988,700	2,102,824,064

ශීර්ෂය Head	ආයතනය Institute	2015 වියදම Expenditure	2016 වියදම Expenditure	2017 ඇස්තමේන්තුව Estimate	2018 ඇස්තමේන්තුව Estimate
	පළාත් මාර්ග සංවර්ධනය, ග්‍රාමීය යටිතල පහසුකම්, සංචාරක සහ ක්‍රීඩා හා යෞවන කටයුතු අමාත්‍යාංශය Ministry of Provincial Roads Development, Rural Infrastructure, Tourism and Sports & Youth Affairs	451,921,157	620,671,949	364,177,500	612,669,000
820	පළාත් මාර්ග සංවර්ධනය, ග්‍රාමීය යටිතල පහසුකම්, සංචාරක සහ ක්‍රීඩා හා යෞවන කටයුතු අමාත්‍යාංශය Ministry of Provincial Roads Development, Rural Infrastructure, Tourism and Sports & Youth Affairs	421,361,176	582,289,806	336,881,500	572,160,000
821	ක්‍රීඩා සංවර්ධන දෙපාර්තමේන්තුව Department of Sports Development	30,559,981	38,382,143	27,296,000	40,509,000
	සමාජ සුභසාධන, පරිවාස හා ළමාරක්ෂක, ග්‍රාම සංවර්ධන සහ ග්‍රාමීය කර්මාන්ත අමාත්‍යාංශය Ministry of Social Welfare, Probation and Childcare, Rural Development and Rural Industries	461,696,487	483,160,912	485,107,500	531,102,671
830	සමාජ සුභසාධන, පරිවාස හා ළමාරක්ෂක, ග්‍රාම සංවර්ධන සහ ග්‍රාමීය කර්මාන්ත අමාත්‍යාංශය Ministry of Social Welfare, Probation and Childcare, Rural Development and Rural Industries	68,277,915	64,887,491	77,843,500	77,086,000
831	කර්මාන්ත සංවර්ධන දෙපාර්තමේන්තුව Department of Industrial Development	105,737,259	116,758,728	124,595,500	133,934,000
832	පරිවාස, ළමාරක්ෂක හා සමාජ සේවා දෙපාර්තමේන්තුව Department of Probation, Childcare and Social Services	287,681,313	301,514,693	282,668,500	320,082,671
	අධ්‍යාපන, තොරතුරු තාක්ෂණ හා සංස්කෘතික කටයුතු අමාත්‍යාංශය Ministry of Education, Information Technology and Cultural Affairs	12,030,185,784	12,533,664,678	13,099,388,063	14,428,959,023
840	අධ්‍යාපන, තොරතුරු තාක්ෂණ හා සංස්කෘතික කටයුතු අමාත්‍යාංශය Ministry of Education, Information Technology and Cultural Affairs	74,566,044	89,170,176	97,070,000	120,120,000
841	අධ්‍යාපන දෙපාර්තමේන්තුව Department of Education	11,955,619,739	12,444,494,503	13,002,318,063	14,308,839,023
	ඉඩම්, පළාත් වාරිමාර්ග, කෘෂිකර්ම, සත්ත්ව නිෂ්පාදන හා සත්ත්ව සෞඛ්‍ය සහ ධීවර කටයුතු අමාත්‍යාංශය Ministry of Lands, Provincial Irrigation, Agriculture, Animal Production and Animal Health & Fisheries	446,415,392	472,272,720	550,885,788	611,981,123
850	ඉඩම්, පළාත් වාරිමාර්ග, කෘෂිකර්ම, සත්ත්ව නිෂ්පාදන හා සත්ත්ව සෞඛ්‍ය සහ ධීවර කටයුතු අමාත්‍යාංශය Ministry of Lands, Provincial Irrigation, Agriculture, Animal Production and Animal Health & Fisheries	37,680,208	43,025,828	54,348,500	61,195,935
851	ඉඩම් කොමසාරිස් දෙපාර්තමේන්තුව Department of Land Commissioner	39,862,260	47,501,024	55,009,000	60,551,000
852	කෘෂිකර්ම දෙපාර්තමේන්තුව Department of Agriculture	177,267,002	183,480,496	201,421,000	222,449,500
853	සත්ත්ව නිෂ්පාදන හා සෞඛ්‍ය දෙපාර්තමේන්තුව Department of Animal Production and Health	191,605,922	198,265,372	240,107,288	267,784,688

2018 - ඇස්තමේන්තු  
2018 - Estimates

අමාත්‍යාංශ / දෙපාර්තමේන්තු / ආයතන වශයෙන් ගෙවීම් - මූලධන වියදම්  
Payments by Ministries / Departments / Institution - Capital Expenditure

ශීර්ෂක Head	ආයතනය Institute	2015 වියදම Expenditure	2016 වියදම Expenditure	2017 ඇස්තමේන්තුව Estimate	2018 ඇස්තමේන්තුව Estimate
වියදම් එකතුව Total Expenditure		3,968,426,125	4,557,478,572	2,463,950,000	3,199,645,000
ශීර්ෂ අංක 800 - 809 හා 861 එකතුව Head No. 800 - 809 & 861 Total		792,253,348	647,108,774	430,950,000	547,745,000
800	ගරු ආණ්ඩුකාරතුමාගේ කාර්යාලය Office of the Hon. Governor	1,935,000	466,835	4,000,000	4,000,000
801	පළාත් සභා ලේකම් කාර්යාලය Provincial Council Secretariat	8,089,737	18,483,795	5,000,000	500,000
802	පළාත් රාජ්‍ය සේවා කොමිෂන් සභා කාර්යාලය Office of the Provincial Public Service Commission	-	988,525	1,000,000	500,000
803	සමුපකාර සේවක කොමිෂන් සභා කාර්යාලය Office of the Co-operative Employees Commission	-	-	-	-
804	ප්‍රධාන ලේකම් Chief Secretary	782,228,611	627,169,620	420,950,000	542,745,000
805	නියෝජ්‍ය ප්‍රධාන ලේකම් (පිරිස් හා පුහුණු) Deputy Chief Secretary (Personnel & Training)	-	-	-	-
806	නියෝජ්‍ය ප්‍රධාන ලේකම් (මූල්‍ය කළමනාකරණ) Deputy Chief Secretary (Finance Management)	-	-	-	-
807	නියෝජ්‍ය ප්‍රධාන ලේකම් (ක්‍රම සම්පාදන) Deputy Chief Secretary (Planning)	-	-	-	-
808	නියෝජ්‍ය ප්‍රධාන ලේකම් (ඉංජිනේරු සේවා) Deputy Chief Secretary (Engineering Service)	-	-	-	-
809	පළාත් ආදායම් දෙපාර්තමේන්තුව Department of Provincial Revenue	-	-	-	-
861	පළාත් අභ්‍යන්තර විගණන දෙපාර්තමේන්තුව Department of Provincial Internal Audit	-	-	-	-
ප්‍රධාන අමාත්‍යාංශය Chief Ministry		1,483,535,057	1,722,136,453	804,000,000	1,053,800,000
810	නීතිය හා සාමය, මුදල් හා සැලසුම්, පළාත් පාලන, සෞඛ්‍ය, දේශීය වෛද්‍ය, වනිතා කටයුතු, සමුපකාර, වෙළඳ හා ආහාර, ප්‍රවාහන, වතු සුබසාධන, පරිසර, ප්‍රවාහිනී, නිවාස හා ඉදිකිරීම් සහ ආගමික කටයුතු අමාත්‍යාංශය Ministry of Law and Order, Finance and Planning, Local Government, Health, Indigenous Medicine and Women's Affairs, Co-operative, Trade and Food, Transport, Estate Welfare, Environment, Media, Housing and Construction & Religious Affairs.	1,483,535,057	1,722,136,453	804,000,000	1,053,800,000
811	සෞඛ්‍ය දෙපාර්තමේන්තුව Department of Health	-	-	-	-
812	ආයුර්වේද දෙපාර්තමේන්තුව Department of Indigenous Medicine	-	-	-	-
813	සමුපකාර සංවර්ධන දෙපාර්තමේන්තුව Department of Co-operative Development	-	-	-	-
814	පළාත් පාලන දෙපාර්තමේන්තුව Department of Local Government	-	-	-	-



ශීර්ෂය Head	ආයතනය Institute	2015 වියදම Expenditure	2016 වියදම Expenditure	2017 ඇස්තමේන්තුව Estimate	2018 ඇස්තමේන්තුව Estimate
	පළාත් මාර්ග සංවර්ධනය, ග්‍රාමීය යටිතල පහසුකම්, සංචාරක සහ ක්‍රීඩා හා යෞවන කටයුතු අමාත්‍යාංශය Ministry of Provincial Roads Development, Rural Infrastructure, Tourism and Sports & Youth Affairs	721,641,463	658,683,352	347,000,000	540,000,000
820	පළාත් මාර්ග සංවර්ධනය, ග්‍රාමීය යටිතල පහසුකම්, සංචාරක සහ ක්‍රීඩා හා යෞවන කටයුතු අමාත්‍යාංශය Ministry of Provincial Roads Development, Rural Infrastructure, Tourism and Sports & Youth Affairs	721,641,463	658,683,352	347,000,000	540,000,000
821	ක්‍රීඩා සංවර්ධන දෙපාර්තමේන්තුව Department of Sports Development	-	-	-	-
	සමාජ සුභසාධන, පරිවාස හා ළමාරක්ෂක, ග්‍රාම සංවර්ධන සහ ග්‍රාමීය කර්මාන්ත අමාත්‍යාංශය Ministry of Social Welfare, Probation and Childcare, Rural Development and Rural Industries	256,257,945	365,894,065	140,000,000	215,000,000
830	සමාජ සුභසාධන, පරිවාස හා ළමාරක්ෂක, ග්‍රාම සංවර්ධන සහ ග්‍රාමීය කර්මාන්ත අමාත්‍යාංශය Ministry of Social Welfare, Probation and Childcare, Rural Development and Rural Industries	256,257,945	365,894,065	140,000,000	215,000,000
831	කර්මාන්ත සංවර්ධන දෙපාර්තමේන්තුව Department of Industrial Development	-	-	-	-
832	පරිවාස, ළමාරක්ෂක හා සමාජ සේවා දෙපාර්තමේන්තුව Department of Probation, Childcare and Social Services	-	-	-	-
	අධ්‍යාපන, තොරතුරු තාක්ෂණ හා සංස්කෘතික කටයුතු අමාත්‍යාංශය Ministry of Education, Information Technology and Cultural Affairs	565,316,133	867,882,577	562,000,000	558,100,000
840	අධ්‍යාපන, තොරතුරු තාක්ෂණ හා සංස්කෘතික කටයුතු අමාත්‍යාංශය Ministry of Education, Information Technology and Cultural Affairs	565,316,133	867,882,577	562,000,000	558,100,000
841	අධ්‍යාපන දෙපාර්තමේන්තුව Department of Education	-	-	-	-
	ඉඩම්, පළාත් වාරිමාර්ග, කෘෂිකර්ම, සත්ත්ව නිෂ්පාදන හා සත්ත්ව සෞඛ්‍ය සහ ධීවර කටයුතු අමාත්‍යාංශය Ministry of Lands, Provincial Irrigation, Agriculture, Animal Production and Animal Health & Fisheries	149,422,179	295,773,351	180,000,000	285,000,000
850	ඉඩම්, පළාත් වාරිමාර්ග, කෘෂිකර්ම, සත්ත්ව නිෂ්පාදන හා සත්ත්ව සෞඛ්‍ය සහ ධීවර කටයුතු අමාත්‍යාංශය Ministry of Lands, Provincial Irrigation, Agriculture, Animal Production and Animal Health & Fisheries	149,422,179	295,773,351	180,000,000	285,000,000
851	ඉඩම් කොමසාරිස් දෙපාර්තමේන්තුව Department of Land Commissioner	-	-	-	-
852	කෘෂිකර්ම දෙපාර්තමේන්තුව Department of Agriculture	-	-	-	-
853	සත්ත්ව නිෂ්පාදන හා සෞඛ්‍ය දෙපාර්තමේන්තුව Department of Animal Production and Health	-	-	-	-

2018 - ඇස්තමේන්තු  
2018 - Estimates

අමාත්‍යාංශ / දෙපාර්තමේන්තු / ආයතන වශයෙන් ගෙවීම් - මුළු වියදම්  
Payments by Ministries / Departments / Institution - Total Expenditure

ශීර්ෂය Head	ආයතනය Institute	2015 වියදම Expenditure	2016 වියදම Expenditure	2017 ඇස්තමේන්තුව Estimate	2018 ඇස්තමේන්තුව Estimate
වියදම් එකතුව Total Expenditure		24,826,808,067	26,673,485,539	25,709,200,000	29,636,140,000
ශීර්ෂ අංක 800 - 809 හා 861 එකතුව Head No. 800 - 809 & 861 Total		1,520,253,474	1,438,218,449	1,394,636,713	1,650,814,924
800	ගරු ආණ්ඩුකාරතුමාගේ කාර්යාලය Office of the Hon. Governor	40,712,872	49,657,013	84,630,000	90,043,000
801	පළාත් සභා ලේකම් කාර්යාලය Provincial Council Secretariat	160,902,604	185,530,547	191,502,000	221,259,000
802	පළාත් රාජ්‍ය සේවා කොමිෂන් සභා කාර්යාලය Office of the Provincial Public Service Commission	14,030,678	15,084,242	15,535,250	18,682,000
803	සමුපකාර සේවක කොමිෂන් සභා කාර්යාලය Office of the Co-operative Employees Commission	7,820,218	7,600,504	8,914,000	9,761,468
804	ප්‍රධාන ලේකම් Chief Secretary	966,258,167	825,723,713	690,044,000	879,673,920
805	නියෝජ්‍ය ප්‍රධාන ලේකම් (පිරිස් හා පුහුණු) Deputy Chief Secretary (Personnel & Training)	17,522,302	21,044,675	26,200,200	31,735,036
806	නියෝජ්‍ය ප්‍රධාන ලේකම් (මූල්‍ය කළමනාකරණ) Deputy Chief Secretary (Finance Management)	27,188,439	31,901,010	36,770,000	44,299,500
807	නියෝජ්‍ය ප්‍රධාන ලේකම් (නුම සම්පාදන) Deputy Chief Secretary (Planning)	23,418,485	31,037,851	42,688,200	44,876,000
808	නියෝජ්‍ය ප්‍රධාන ලේකම් (ඉංජිනේරු සේවා) Deputy Chief Secretary (Engineering Service)	199,603,823	205,393,316	223,324,000	230,523,000
809	පළාත් ආදායම් දෙපාර්තමේන්තුව Department of Provincial Revenue	47,965,754	49,985,201	56,625,000	60,768,000
861	පළාත් අභ්‍යන්තර විගණන දෙපාර්තමේන්තුව Department of Provincial Internal Audit	14,830,132	15,260,379	18,404,063	19,194,000
ප්‍රධාන අමාත්‍යාංශය Chief Ministry		8,223,698,055	8,937,263,486	8,586,004,436	10,202,513,259
810	භීතිය හා සාමය, මුදල් හා සැලසුම්, පළාත් පාලන, සෞඛ්‍ය, දේශීය වෛද්‍ය, වනිකා කටයුතු, සමුපකාර, වෙළඳ හා ආහාර, ප්‍රවාහන, වතු සුබසාධන, පරිසර, ප්‍රවෘත්ති, නිවාස හා ඉදිකිරීම් සහ ආගමික කටයුතු අමාත්‍යාංශය Ministry of Law and Order, Finance and Planning, Local Government, Health, Indigenous Medicine and Women's Affairs, Co-operative, Trade and Food, Transport, Estate Welfare, Environment, Media, Housing and Construction & Religious Affairs.	1,620,050,696	1,873,726,981	970,582,000	1,225,776,000
811	සෞඛ්‍ය දෙපාර්තමේන්තුව Department of Health	4,769,734,536	5,169,741,342	5,123,941,236	6,348,822,195
812	ආයුර්වේද දෙපාර්තමේන්තුව Department of Indigenous Medicine	307,993,325	341,019,595	377,553,000	431,077,000
813	සමුපකාර සංවර්ධන දෙපාර්තමේන්තුව Department of Co-operative Development	66,511,604	87,053,694	89,939,500	94,014,000
814	පළාත් පාලන දෙපාර්තමේන්තුව Department of Local Government	1,459,407,894	1,465,721,873	2,023,988,700	2,102,824,064

ශීර්ෂය Head	ආයතනය Institute	2015 වියදම Expenditure	2016 වියදම Expenditure	2017 ඇස්තමේන්තුව Estimate	2018 ඇස්තමේන්තුව Estimate
	පළාත් මාර්ග සංවර්ධනය, ග්‍රාමීය යටිතල පහසුකම්, සංචාරක සහ ක්‍රීඩා හා යෞවන කටයුතු අමාත්‍යාංශය Ministry of Provincial Roads Development, Rural Infrastructure, Tourism and Sports & Youth Affairs	1,173,562,620	1,279,355,301	711,177,500	1,152,669,000
820	පළාත් මාර්ග සංවර්ධනය, ග්‍රාමීය යටිතල පහසුකම්, සංචාරක සහ ක්‍රීඩා හා යෞවන කටයුතු අමාත්‍යාංශය Ministry of Provincial Roads Development, Rural Infrastructure, Tourism and Sports & Youth Affairs	1,143,002,638	1,240,973,158	683,881,500	1,112,160,000
821	ක්‍රීඩා සංවර්ධන දෙපාර්තමේන්තුව Department of Sports Development	30,559,981	38,382,143	27,296,000	40,509,000
	සමාජ සුභසාධන, පරිවාස හා ළමා රක්ෂක, ග්‍රාම සංවර්ධන සහ ග්‍රාමීය කර්මාන්ත අමාත්‍යාංශය Ministry of Social Welfare, Probation and Childcare, Rural Development and Rural Industries	717,954,431	849,054,978	625,107,500	746,102,671
830	සමාජ සුභසාධන, පරිවාස හා ළමා රක්ෂක, ග්‍රාම සංවර්ධන සහ ග්‍රාමීය කර්මාන්ත අමාත්‍යාංශය Ministry of Social Welfare, Probation and Childcare, Rural Development and Rural Industries	324,535,859	430,781,556	217,843,500	292,086,000
831	කර්මාන්ත සංවර්ධන දෙපාර්තමේන්තුව Department of Industrial Development	105,737,259	116,758,728	124,595,500	133,934,000
832	පරිවාස, ළමා රක්ෂක හා සමාජ සේවා දෙපාර්තමේන්තුව Department of Probation, Childcare and Social Services	287,681,313	301,514,693	282,668,500	320,082,671
	අධ්‍යාපන, තොරතුරු තාක්ෂණ හා සංස්කෘතික කටයුතු අමාත්‍යාංශය Ministry of Education, Information Technology and Cultural Affairs	12,595,501,916	13,401,547,255	13,661,388,063	14,987,059,023
840	අධ්‍යාපන, තොරතුරු තාක්ෂණ හා සංස්කෘතික කටයුතු අමාත්‍යාංශය Ministry of Education, Information Technology and Cultural Affairs	639,882,177	957,052,753	659,070,000	678,220,000
841	අධ්‍යාපන දෙපාර්තමේන්තුව Department of Education	11,955,619,739	12,444,494,503	13,002,318,063	14,308,839,023
	ඉඩම්, පළාත් වාරිමාර්ග, කෘෂිකර්ම, සත්ත්ව නිෂ්පාදන හා සත්ත්ව සෞඛ්‍ය සහ ධීවර කටයුතු අමාත්‍යාංශය Ministry of Lands, Provincial Irrigation, Agriculture, Animal Production and Animal Health & Fisheries	595,837,571	768,046,071	730,885,788	896,981,123
850	ඉඩම්, පළාත් වාරිමාර්ග, කෘෂිකර්ම, සත්ත්ව නිෂ්පාදන හා සත්ත්ව සෞඛ්‍ය සහ ධීවර කටයුතු අමාත්‍යාංශය Ministry of Lands, Provincial Irrigation, Agriculture, Animal Production and Animal Health & Fisheries	187,102,387	338,799,179	234,348,500	346,195,935
851	ඉඩම් කොමසාරිස් දෙපාර්තමේන්තුව Department of Land Commissioner	39,862,260	47,501,024	55,009,000	60,551,000
852	කෘෂිකර්ම දෙපාර්තමේන්තුව Department of Agriculture	177,267,002	183,480,496	201,421,000	222,449,500
853	සත්ත්ව නිෂ්පාදන හා සෞඛ්‍ය දෙපාර්තමේන්තුව Department of Animal Production and Health	191,605,922	198,265,372	240,107,288	267,784,688

2018 - ඇස්තමේන්තු  
2018 - Estimates

වැඩසටහන් අනුව වියදම් සාරාංශය  
Summary of Expenditure by Programmes

අංකය No	වැඩසටහන Programme	2015 වියදම Expenditure	2016 වියදම Expenditure	2017 ඇස්තමේන්තුව Estimate	2018 ඇස්තමේන්තුව Estimate
පුනරාවර්තන වියදම් Recurrent Expenditure		20,858,381,943	22,116,006,968	23,245,250,000	26,436,495,000
03	පළාත් පරිපාලනය Provincial Administration	1,434,826,057	1,549,082,979	1,825,079,907	2,080,520,145
40	ඉඩම් පරිපාලනය හා සංවර්ධනය Land Administration and Development	39,862,260	47,501,024	55,009,000	60,551,000
43	වාරිමාර්ග හා ජල කළමනාකරණය Irrigation & Water Management	-	-	-	-
44	කෘෂිකාර්මික සංවර්ධනය Agriculture Development	177,267,002	183,480,496	201,421,000	222,449,500
45	පශු සම්පත් සංවර්ධනය Livestock Development	191,605,922	198,265,372	240,107,288	267,784,688
47	ප්‍රවාහන සේවා Transport Services	-	-	-	-
49	විදුලිබල හා බලශක්ති සේවා Power and Energy Services	-	-	-	-
50	ඉදිකිරීම් හා මාර්ග නඩත්තුව Construction & Maintenance of Roads	574,415,277	734,944,170	498,324,000	733,023,000
51	කර්මාන්ත සංවර්ධනය Industrial Development	105,737,259	116,758,728	124,595,500	133,934,000
52	ප්‍රාදේශීය සංවර්ධනය Regional Development	-	-	-	-
53	සමුපකාර සංවර්ධනය Development of Co-operatives	66,511,604	87,053,694	89,939,500	94,014,000
55	ආහාර පුරප්පාඩුව පවත්වාගැනීම Maintenance of Food Security	-	-	-	-
60	ප්‍රජා සංවර්ධනය Community Development	1,490,687,100	1,489,537,734	2,052,446,200	2,130,458,064
61	නිවාස හා ප්‍රජා පහසුකම් Housing and Community Amenities	1,866,576	1,796,400	1,922,500	2,010,000
63	වැවිලි යටිතල පහසුකම් හා වතු නිවාස Plantation Infrastructure and Estate Housing	-	-	-	-
71	රෝහල් සේවාවන් Public Health Services	3,726,488,395	4,027,344,874	3,974,471,000	5,070,630,479
72	මහජන සෞඛ්‍ය සේවාවන් General Health Services	876,774,296	968,793,297	969,623,000	1,027,948,430
73	දේශීය වෛද්‍ය සේවාවන් Indigenous Medicine	307,993,325	341,019,595	377,553,000	431,077,000
80	ප්‍රාථමික අධ්‍යාපනය Primary Education	3,942,694,824	4,067,913,869	4,336,181,148	4,654,975,000
81	ද්විතියික අධ්‍යාපනය Secondary Education	7,546,225,167	7,919,535,424	8,138,139,993	9,105,129,023
87	අධ්‍යාපන සහභාගීත්වය වැඩිදියුණු කිරීම Increasing access to and participation in Education	28,841,455	26,011,990	33,810,464	39,664,000
88	අධ්‍යාපන සැලසුම්කරණය පාලනය හා සේවා සැපයීම Education Planning, Governance and Service delivery	19,086,451	6,207,122	4,962,000	7,935,000
90	විනෝද කටයුතු හා ක්‍රීඩා Recreation and Sports	30,559,981	38,382,143	27,296,000	40,509,000
93	ආගමික හා සංස්කෘතික කටයුතු Religious and Cultural Affairs	9,257,679	10,863,363	11,700,000	13,800,000
95	සමාජ ආරක්ෂණය Social Security	287,681,313	301,514,693	282,668,500	320,082,671
96	කාන්තා සංවර්ධනය Women Development	-	-	-	-

අංකය No	වැඩසටහන Programme	2015 වියදම Expenditure	2016 වියදම Expenditure	2017 ඇස්තමේන්තුව Estimate	2018 ඇස්තමේන්තුව Estimate
ප්‍රාග්ධන වියදම Capital Expenditure		3,968,426,125	4,557,478,572	2,463,950,000	3,199,645,000
03	පළාත් පරිපාලනය Provincial Administration	823,945,716	918,660,683	460,950,000	572,745,000
40	ඉඩම් පරිපාලනය හා සංවර්ධනය Land Administration and Development	6,223,612	8,585,439	3,000,000	5,000,000
43	වාලිමාර්ග හා ජල කළමනාකරණය Irrigation & Water Management	38,302,322	77,971,340	30,000,000	60,000,000
44	කෘෂිකාර්මික සංවර්ධනය Agriculture Development	39,395,914	115,980,653	60,000,000	95,000,000
45	පශු සම්පත් සංවර්ධනය Livestock Development	30,552,524	29,184,579	50,000,000	90,000,000
47	ප්‍රවාහන සේවා Transport Services	34,095,958	55,835,748	25,000,000	30,000,000
49	විදුලිබල හා බලශක්ති සේවා Power and Energy Services	7,939,236	1,654,156	15,000,000	25,000,000
50	ඉදිකිරීම් හා මාර්ග නඩත්තුව Construction & Maintenance of Roads	550,803,382	286,999,751	240,000,000	400,000,000
51	කර්මාන්ත සංවර්ධනය Industrial Development	77,933,218	37,670,535	27,000,000	40,500,000
52	ප්‍රාදේශීය සංවර්ධනය Regional Development	69,976,597	230,414,704	30,000,000	25,000,000
53	සමුපකාර සංවර්ධනය Development of Co-operatives	8,666,063	1,474,037	7,000,000	2,000,000
55	ආහාර සුරක්ෂිතතාව පවත්වාගැනීම Maintenance of Food Security	5,353,243	6,642,419	12,000,000	15,000,000
60	ප්‍රජා සංවර්ධනය Community Development	552,149,874	684,302,273	106,000,000	174,500,000
61	නිවාස හා ප්‍රජා පහසුකම් Housing and Community Amenities	19,840,000	21,917,850	15,000,000	25,000,000
63	වැවිලි යටිතල පහසුකම් හා වතු නිවාස Plantation Infrastructure and Estate Housing	40,773,194	25,436,393	25,000,000	30,000,000
71	රෝහල් සේවාවන් Public Health Services	615,811,562	741,795,069	418,000,000	556,800,000
72	මහජන සෞඛ්‍ය සේවාවන් General Health Services	137,036,268	229,332,382	182,000,000	168,000,000
73	දේශීය වෛද්‍ය සේවාවන් Indigenous Medicine	36,757,006	70,546,580	40,000,000	75,000,000
80	ප්‍රාථමික අධ්‍යාපනය Primary Education	150,475,461	160,425,614	220,000,000	153,000,000
81	ද්විතියික අධ්‍යාපනය Secondary Education	398,269,994	475,177,960	325,000,000	377,000,000
87	අධ්‍යාපන සහභාගීත්වය වැඩිදියුණු කිරීම Increasing access to and participation in Education	-	-	-	-
88	අධ්‍යාපන සැලසුම්කරණය පාලනය හා සේවා සැපයීම Education Planning, Governance and Service delivery	-	-	-	-
90	විනෝද කටයුතු හා ක්‍රීඩා Recreation and Sports	100,861,483	141,268,897	77,000,000	115,000,000
93	ආගමික හා සංස්කෘතික කටයුතු Religious and Cultural Affairs	141,958,112	158,920,103	42,000,000	43,100,000
95	සමාජ ආරක්ෂණය Social Security	70,772,360	68,366,685	47,000,000	115,000,000
96	කාන්තා සංවර්ධනය Women Development	10,533,025	8,914,722	7,000,000	7,000,000

අංකය No	වැඩසටහන Programme	2015 වියදම Expenditure	2016 වියදම Expenditure	2017 ඇස්තමේන්තුව Estimate	2018 ඇස්තමේන්තුව Estimate
<b>මුළු වියදම්</b> <b>Total Expenditure</b>		<b>24,826,808,067</b>	<b>26,673,485,539</b>	<b>25,709,200,000</b>	<b>29,636,140,000</b>
03	පළාත් පරිපාලනය Provincial Administration	2,258,771,773	2,467,743,662	2,286,029,907	2,653,265,145
40	ඉඩම් පරිපාලනය හා සංවර්ධනය Land Administration and Development	46,085,872	56,086,463	58,009,000	65,551,000
43	වාරිමාර්ග හා ජල කළමනාකරණය Irrigation & Water Management	38,302,322	77,971,340	30,000,000	60,000,000
44	කෘෂිකාර්මික සංවර්ධනය Agriculture Development	216,662,916	299,461,149	261,421,000	317,449,500
45	පශු සම්පත් සංවර්ධනය Livestock Development	222,158,446	227,449,952	290,107,288	357,784,688
47	ප්‍රවාහන සේවා Transport Services	34,095,958	55,835,748	25,000,000	30,000,000
49	විදුලිබල හා බලශක්ති සේවා Power and Energy Services	7,939,236	1,654,156	15,000,000	25,000,000
50	ඉදිකිරීම් හා මාර්ග නඩත්තුව Construction & Maintenance of Roads	1,125,218,660	1,021,943,921	738,324,000	1,133,023,000
51	කර්මාන්ත සංවර්ධනය Industrial Development	183,670,477	154,429,263	151,595,500	174,434,000
52	ප්‍රාදේශීය සංවර්ධනය Regional Development	69,976,597	230,414,704	30,000,000	25,000,000
53	සමුපකාර සංවර්ධනය Development of Co-operatives	75,177,667	88,527,731	96,939,500	96,014,000
55	ආහාර සුරක්ෂිතතාව පවත්වාගැනීම Maintenance of Food Security	5,353,243	6,642,419	12,000,000	15,000,000
60	ප්‍රජා සංවර්ධනය Community Development	2,042,836,975	2,173,840,007	2,158,446,200	2,304,958,064
61	නිවාස හා ප්‍රජා පහසුකම් Housing and Community Amenities	21,706,576	23,714,250	16,922,500	27,010,000
63	වැවිලි යටිතල පහසුකම් හා වතු නිවාස Plantation Infrastructure and Estate Housing	40,773,194	25,436,393	25,000,000	30,000,000
71	රෝහල් සේවාවන් Public Health Services	4,342,299,957	4,769,139,943	4,392,471,000	5,627,430,479
72	මහජන සෞඛ්‍ය සේවාවන් General Health Services	1,013,810,564	1,198,125,679	1,151,623,000	1,195,948,430
73	දේශීය වෛද්‍ය සේවාවන් Indigenous Medicine	344,750,331	411,566,175	417,553,000	506,077,000
80	ප්‍රාථමික අධ්‍යාපනය Primary Education	4,093,170,284	4,228,339,483	4,556,181,148	4,807,975,000
81	ද්විතියික අධ්‍යාපනය Secondary Education	7,944,495,161	8,394,713,384	8,463,139,993	9,482,129,023
87	අධ්‍යාපන සහභාගීත්වය වැඩිදියුණු කිරීම Increasing access to and participation in Education	28,841,455	26,011,990	33,810,464	39,664,000
88	අධ්‍යාපන සැලසුම්කරණය පාලනය හා සේවා සැපයීම Education Planning, Governance and Service delivery	19,086,451	6,207,122	4,962,000	7,935,000
90	විනෝද කටයුතු හා ක්‍රීඩා Recreation and Sports	131,421,464	179,651,040	104,296,000	155,509,000
93	ආගමික හා සංස්කෘතික කටයුතු Religious and Cultural Affairs	151,215,792	169,783,466	53,700,000	56,900,000
95	සමාජ ආරක්ෂණය Social Security	358,453,673	369,881,378	329,668,500	435,082,671
96	කාන්තා සංවර්ධනය Women Development	10,533,025	8,914,722	7,000,000	7,000,000

2018 - ඇස්තමේන්තු  
2018 - Estimates

වියදම් වර්ග අනුව සාරාංශය  
Summary of Expenditure by Category

වියදම් වර්ගය Expenditure Category	2015 වියදම Expenditure	2016 වියදම Expenditure	2017 ඇස්තමේන්තුව Estimate	2018 ඇස්තමේන්තුව Estimate
<b>පුනරාවර්තන වියදම්</b> Recurrent Expenditure	20,858,381,943	22,116,006,968	23,245,250,000	26,436,495,000
පෞද්ගලික පඩිනඩි Personal Emoluments	16,927,956,223	18,221,467,772	18,812,432,236	21,244,769,000
ගමන් වියදම් Travelling Expenses	115,474,786	144,151,420	142,152,450	170,372,000
සැපයීම Supplies	453,802,993	427,091,111	501,137,000	581,456,000
නඩත්තු වියදම් Maintenance Expenditure	1,004,223,007	869,543,956	654,953,464	1,040,471,000
සේවා Services	484,039,418	585,038,741	706,414,350	873,199,000
මාරුකිරීම් Transfers	1,870,578,005	1,866,921,222	2,422,138,000	2,520,213,000
වෙනත් පුනරාවර්තන වියදම් Other Recurrent Expenditure	2,307,510	1,792,746	6,022,500	6,015,000
<b>ප්‍රාග්ධන වියදම්</b> Capital Expenditure	3,968,426,125	4,557,478,572	2,463,950,000	3,199,645,000
මූලධන වත්කම් පුනරුත්ථාපනය කිරීම හා වැඩිදියුණු කිරීම Rehabilitation and Improvement of Capital Assets	1,899,196,345	1,706,020,345	859,950,000	1,252,720,000
ප්‍රාග්ධන වත්කම් අත්පත් කරගැනීම Acquisition of Capital Assets	1,621,099,512	1,735,395,176	1,140,400,000	1,477,100,000
ප්‍රාග්ධන මාරුකිරීම් Capital Transfers	114,108,137	192,528,217	73,400,000	84,900,000
ධාරිතා සංවර්ධනය Capacity Building	331,362,131	691,317,436	390,200,000	384,925,000
වෙනත් ප්‍රාග්ධන වියදම් Other Capital Expenditure	2,660,000	232,217,397	-	-
<b>මුළු වියදම්</b> Total Expenditure	24,826,808,067	26,673,485,539	25,709,200,000	29,636,140,000

**2018 - මූලධන වියදම් ඇස්තමේන්තු**  
**2018- Capital Expenditure Estimates**

**ප්‍රධාන ව්‍යාපෘතීන් වශයෙන් වියදම් සමපිණ්ඩනය**  
**Summary of Expenditure by Main Projects**

අනු අංකය Serial No.	අමාත්‍යාංශ / දෙපාර්තමේන්තු Ministry / Department	ප්‍රාග්ධන උපමාන පාදක ප්‍රදාන Criteria Based Grant රුපියල් Rupees	පළාත් කාර්ය නිශ්චිත සංවර්ධන ප්‍රදාන Provincial Specific Development Grant රුපියල් Rupees	විශේෂ ව්‍යාපෘති Special Projects රුපියල් Rupees	එකතුව Total රුපියල් Rupees
<b>මූලධන වියදම් එකතුව</b> <b>Capital Expenditure Total</b>		454,000,000	2,330,845,000	414,800,000	3,199,645,000
<b>ප්‍රධාන ලේකම් හා අනෙකුත් කාර්යාල</b> <b>Chief Secretary &amp; Other Offices</b>		290,900,000	256,845,000	-	547,745,000
1	කාර්යාලීය උපකරණ හා වෙනත් අවශ්‍යතා Office Equipments & other Requirement	15,000,000	-	-	15,000,000
2	ප්‍රාදේශීය සංවර්ධන සැලැස්ම Regional Development Programme	186,900,000	-	-	186,900,000
3	වාහන Vehicles	20,000,000	-	-	20,000,000
4	විශේෂ අවශ්‍යතා සහිත ගම්මාන සංවර්ධන ව්‍යාපෘති Grant for Villages with Special Needs	-	200,000,000	-	200,000,000
5	නම්‍යශීලී අරමුදල Flexible Amount	-	56,845,000	-	56,845,000
6	ගොඩනැගිලි අළුත්වැඩියා Maintenance of Buildings	9,000,000	-	-	9,000,000
7	විදේශ පුහුණු Foreign Training	20,000,000	-	-	20,000,000
8	හෝටල් පාසල Hotel School	20,000,000	-	-	20,000,000
9	පුස්සල්ල පුහුණු මධ්‍යස්ථානය Pussalla Trining Center	20,000,000	-	-	20,000,000



අනු අංකය Serial No.	අමාත්‍යාංශ / දෙපාර්තමේන්තු Ministry / Department	ප්‍රාග්ධන උපමාන පාදක ප්‍රදාන Criteria Based Grant රුපියල් Rupees	පළාත් කාර්ය නිශ්චිත සංවර්ධන ප්‍රදාන Provincial Specific Development Grant රුපියල් Rupees	විශේෂ ව්‍යාපෘති Special Projects රුපියල් Rupees	එකතුව Total රුපියල් Rupees
810	නීතිය හා සාමය, මුදල් හා සැලසුම්, පළාත් පාලන, සෞඛ්‍ය, දේශීය වෛද්‍ය, වනිතා කටයුතු, සමුපකාර, වෙළඳ හා ආහාර, ප්‍රවාහන, වතු සුබසාධන, පරිසර, ප්‍රවාහන, නිවාස හා ඉදිකිරීම් සහ ආගමික කටයුතු අමාත්‍යාංශය	40,000,000	689,000,000	324,800,000	1,053,800,000
1	සාමාන්‍ය පරිපාලනය හා ආයතන සේවා General Administration and Establishment Services	5,000,000	-	-	5,000,000
2	ප්‍රවාහන Transport	-	30,000,000	-	30,000,000
3	ග්‍රාමීය විදුලිය සැපයීම Rural Electrification	-	25,000,000	-	25,000,000
4	සමුපකාර සංවර්ධනය Development of Co-operatives	-	2,000,000	-	2,000,000
5	පළාත් පාලන සේවා Local Authority Services	-	115,000,000	-	115,000,000
6	නිවාස කටයුතු Housing	13,000,000	12,000,000	-	25,000,000
7	වතු මාර්ග Estate Rodes	-	30,000,000	-	30,000,000
8	සෞඛ්‍ය බටහිර Health - Western	-	400,000,000	-	400,000,000
9	සෞඛ්‍ය සේවා සංවර්ධන ව්‍යාපෘතිය (GOSL/WB) Health Sector Development Project (GOSL/WB)	-	-	324,800,000	324,800,000
10	ආයුර්වේද සේවා Indigenous Medicines	-	75,000,000	-	75,000,000
11	ආගමික කටයුතු Religious Activities	15,000,000	-	-	15,000,000
12	කාන්තා කටයුතු Women Affairs	7,000,000	-	-	7,000,000
820	පළාත් මාර්ග සංවර්ධනය, ග්‍රාමීය යටිතල පහසුකම්, සංචාරක සහ ක්‍රීඩා හා යෞවන කටයුතු අමාත්‍යාංශය Ministry of Provincial Roads Development, Rural Infrastructure, Tourism and Sports & Youth Affairs	50,000,000	490,000,000	-	540,000,000
1	පළාත් මාර්ග පුනරුත්ථාපනය කිරීම Rehabilitation of Provincial Roads	-	400,000,000	-	400,000,000
2	ග්‍රාමීය යටිතල පහසුකම් Rural Infrastructure Facilities	25,000,000	-	-	25,000,000
3	ක්‍රීඩා ප්‍රවර්ධනය හා සංවර්ධනය Developing and Development of Sports	-	20,000,000	-	20,000,000
4	යෞවන කටයුතු Youth Affairs	5,000,000	-	-	5,000,000
5	සංචාරක කටයුතු Tourism	20,000,000	70,000,000	-	90,000,000

අනු අංකය Serial No.	අමාත්‍යාංශ / දෙපාර්තමේන්තු Ministry / Department	මූලධන උපමාන සාදක ප්‍රදාන Criteria Based Grant රුපියල් Rupees	පළාත් කාර්ය නිශ්චිත සංවර්ධන ප්‍රදාන Provincial Specific Development Grant රුපියල් Rupees	විශේෂ ව්‍යාපෘති Special Projects රුපියල් Rupees	එකතුව Total රුපියල් Rupees
830	සමාජ සුභසාධන, පරිවෘස හා ළමාරක්ෂක, ග්‍රාම සංවර්ධන සහ ග්‍රාමීය කර්මාන්ත අමාත්‍යාංශය Ministry of Social Welfare, Probation and Childcare, Rural Development and Rural Industries	30,000,000	185,000,000	-	215,000,000
1	කර්මාන්ත සංවර්ධනය Industrial Development	9,500,000	30,000,000	-	39,500,000
2	ග්‍රාම සංවර්ධනය Rural Development	19,500,000	40,000,000	-	59,500,000
3	සමාජ සේවා කටයුතු Social Service Activities	-	40,000,000	-	40,000,000
4	පරිවෘස හා ළමාරක්ෂක සේවා Probation and Childcare Services	-	75,000,000	-	75,000,000
5	වෘත්තීය පුහුණුව Vocational Training	1,000,000			1,000,000
840	අධ්‍යාපන, තොරතුරු තාක්ෂණ හා සංස්කෘතික කටයුතු අමාත්‍යාංශය Ministry of Education, Information Technology and Cultural Affairs	23,100,000	445,000,000	90,000,000	558,100,000
1	අධ්‍යාපන Education	10,000,000	430,000,000	-	440,000,000
2	TSEP වැඩසටහන (GOSL/WB/Aus Aid) TSEP Programme (GOSL/WB/Aus Aid)	-	-	50,000,000	50,000,000
3	පාසල් ගෘහභාණ්ඩ අළුත්වැඩියාව Repair to School Furniture	-	-	-	-
4	සංස්කෘතික කටයුතු Cultural Affairs	13,100,000	15,000,000	-	28,100,000
5	සාමාන්‍ය අධ්‍යාපන නවීකරණ ව්‍යාපෘතිය General Education Modernization Project (GEMP)	-	-	40,000,000	40,000,000
850	ඉඩම්, පළාත් වාරිමාර්ග, කෘෂිකර්ම, සත්ත්ව නිෂ්පාදන හා සත්ත්ව සෞඛ්‍ය සහ ධීවර කටයුතු අමාත්‍යාංශය Ministry of Lands, Provincial Irrigation, Agriculture, Animal Production and Animal Health & Fisheries	20,000,000	265,000,000	-	285,000,000
1	සාමාන්‍ය පරිපාලනය General Administration	20,000,000		-	20,000,000
2	ඉඩම් Land	-	5,000,000	-	5,000,000
3	වාරිමාර්ග Irrigation	-	60,000,000	-	60,000,000
4	කෘෂිකාර්මික සංවර්ධනය Agriculture Development	-	95,000,000	-	95,000,000
5	පශු සම්පත් සංවර්ධනය Livestock Development	-	90,000,000	-	90,000,000
6	මිරිදිය ධීවර කටයුතු Inland Fisheries	-	15,000,000	-	15,000,000

2018 - ඇස්තමේන්තු  
2018 - Estimates

වැය විෂය සංකේතය අනුව වියදම් සාරාංශය  
Summary of Expenditure by Object Code

මූල්‍යකරණය Financing	වැය විෂය සංකේතය Object Code	වැය විෂය කාරණාව / මාතෘකාව Object Details	2015 වියදම Expenditure	2016 ප්‍රතිශෝධිත ඇස්තමේන්තුව Revised Estimate	2016 වියදම Expenditure	2017 ඇස්තමේන්තුව Estimate	2018 ඇස්තමේන්තුව Estimate
11		<b>පුනරාවර්තන වියදම්</b> Recurrent Expenditure	20,858,381,943	22,760,053,147	22,116,006,968	23,245,250,000	26,436,495,000
		<b>පෞද්ගලික පවිතරණ</b> Personal Emoluments	16,927,956,223	18,425,778,227	18,221,467,772	18,812,432,236	21,244,769,000
	1001	වැටුප් හා වෙනත් Salaries & Wages	7,762,275,415	8,765,156,443	8,739,068,914	11,853,064,421	15,050,108,860
	1002	අතිකාල හා නිවාඩු දින වැටුප් Overtime & Holiday pays	752,234,795	861,477,535	859,933,352	709,020,500	1,130,745,000
	1003	වෙනත් දීමනා Other Allowances	8,413,446,014	8,799,144,249	8,622,465,505	6,250,347,315	5,063,915,140
		<b>ගමන් වියදම්</b> Travelling Expenses	115,474,786	152,048,236	144,151,420	142,152,450	170,372,000
	1101	දේශීය Domestic	103,895,484	116,048,236	108,454,573	117,152,450	140,372,000
	1102	විදේශීය Foreign	11,579,302	36,000,000	35,696,847	25,000,000	30,000,000
		<b>සැපයීම්</b> Supplies	453,802,993	458,294,628	427,091,111	501,137,000	581,456,000
	1201	ලිපි ද්‍රව්‍ය හා කාර්යාලීය අවශ්‍යතා Stationary & Office Requisites	66,702,639	67,365,693	64,929,213	67,911,500	82,075,000
	1202	ඉන්ධන හා ලිනිසි තෙල් Fuel and Lubricants	119,237,637	135,813,020	127,364,809	149,884,500	162,378,000
	1203	ආහාර හා නිල ඇඳුම් Diets & Uniforms	103,393,465	110,756,013	110,615,347	117,193,000	146,720,000
	1204	වෛද්‍ය සැපයීම් Medical Supplies	71,122,923	55,268,234	51,891,274	56,818,000	72,712,000
	1205	වෙනත් Others	85,281,884	76,418,237	61,263,542	98,221,000	100,910,000
	1206	යන්ත්‍රෝපකරණ හා විදුලි උපකරණ Mechanical & Electrical Goods	8,064,446	12,673,431	11,026,927	11,109,000	16,661,000
		<b>නඩත්තු වියදම්</b> Maintenance Expenditure	1,004,223,007	894,273,581	869,543,956	654,953,464	1,040,471,000
	1301	වාහන Vehicles	153,636,931	174,439,458	169,144,903	189,480,500	217,947,000
	1302	යන්ත්‍ර සූත්‍ර හා සවිකිරීම් උපකරණ Plant, Machinery & Equipments	48,975,608	59,913,514	56,707,743	66,147,000	75,264,000
	1303	ගොඩනැගිලි සහ සවිකිරීම් Building & Structures	63,278,552	50,444,696	40,556,674	62,372,500	85,570,000
	1304	වෙනත් Others	356,207,941	511,575,449	510,442,837	278,053,000	511,690,000
	1305	ඉණාන්මක ගොඩනැගිලි Quality Inputs	382,123,974	97,900,464	92,691,799	58,900,464	150,000,000
		<b>සේවා</b> Services	484,039,418	627,288,268	585,038,741	706,414,350	873,199,000
	1401	ප්‍රවාහන Transport	365,579	566,652	472,195	671,000	30,902,000
	1402	තැපෑල හා විදුලි සංදේශ සේවා Postal & Communication	47,277,076	95,404,708	91,901,598	104,996,500	117,667,000
	1403	විදුලිය හා ජලය Electricity & Water	128,188,199	139,155,431	136,754,569	149,286,000	184,323,000
	1404	බදු කුලී, ගාස්තු හා පළාත් පාලන ආයතන බදු Rents, Rates & Local Taxes	8,716,548	8,805,914	8,445,384	12,172,350	12,425,000
	1406	කල්බදු ක්‍රමය යටතේ පොලි ගෙවීම් Interest Payment for Leased Vehicles	27,836,246	23,500,000	20,085,314	25,000,000	25,000,000
	1409	වෙනත් Others	271,655,770	359,855,563	327,379,681	414,288,500	502,882,000

මූල්‍යකරණය Financing	වැය විෂය සංකේතය Object Code	වැය විෂය කාණ්ඩය / මාතෘකාව Object Details	2015 වියදම Expenditure	2016 ප්‍රතිශෝධිත ඇස්තමේන්තුව Revised Estimate	2016 වියදම Expenditure	2017 ඇස්තමේන්තුව Estimate	2018 ඇස්තමේන්තුව Estimate
		<b>මාරුකිරීම් Transfers</b>	<b>1,870,578,005</b>	<b>2,196,047,707</b>	<b>1,866,921,222</b>	<b>2,422,138,000</b>	<b>2,520,213,000</b>
	1501	සුබසාධක වැඩසටහන් Welfare Programmes	221,506,980	241,100,000	224,374,330	207,750,000	227,125,000
	1503	රාජ්‍ය ආයතන Public Institutions	1,419,020,273	1,706,772,000	1,418,055,877	1,974,775,000	2,044,475,000
	1504	සංවර්ධන සහනාධාර Development Subsidies	10,000,000	-	-	-	-
	1506	රජයේ සේවකයන් සඳහා දේපල ණය පොලී Property Loan Interest to Public Servants	188,356,427	203,775,707	183,247,340	203,013,000	205,363,000
	1508	වෙනත් Others	-	6,000,000	6,000,000	-	-
	1509	ප්‍රදානයන් Grants	31,694,325	38,400,000	35,243,674	36,600,000	43,250,000
		<b>වෙනත් Other</b>	<b>2,307,510</b>	<b>6,322,500</b>	<b>1,792,746</b>	<b>6,022,500</b>	<b>6,015,000</b>
	1701	හාඩු හා අත්හැර දැමීම් Losses & Write Offs	2,307,510	6,322,500	1,792,746	6,022,500	6,015,000
		<b>ප්‍රාග්ධන වියදම් Capital Expenditure</b>	<b>3,968,426,125</b>	<b>9,445,637,764</b>	<b>4,557,478,572</b>	<b>2,463,950,000</b>	<b>3,199,645,000</b>
		<b>ප්‍රාග්ධන වත්කම් පුනරුත්ථාපනය කිරීම හා වැඩිදියුණු කිරීම Rehabilitation and Improvement of Capital Assets</b>	<b>1,899,196,345</b>	<b>2,637,817,688</b>	<b>1,706,020,345</b>	<b>859,950,000</b>	<b>1,251,720,000</b>
	2001	ගොඩනැගිලි හා ඉදිකිරීම් Buildings & Structures	682,482,096	1,855,041,110	1,107,286,852	641,450,000	909,220,000
	2002	යන්ත්‍ර සූත්‍ර හා සවිකිරීම් උපකරණ Plant, Machinery & Equipments	21,623,803	30,592,000	16,602,460	11,500,000	34,000,000
	2003	වාහන Vehicles	-	-	-	-	-
	2004	වෙනත් මූලධන වත්කම් Other Capital Assets	1,195,090,446	752,184,578	582,131,032	207,000,000	308,500,000
		<b>ප්‍රාග්ධන වත්කම් අත්පත් කරගැනීම Acquisition of Capital Assets</b>	<b>1,621,099,512</b>	<b>3,109,324,133</b>	<b>1,735,395,176</b>	<b>1,140,400,000</b>	<b>1,477,100,000</b>
	2101	වාහන Vehicles	156,384,758	217,415,600	207,483,967	95,000,000	30,000,000
	2102	ගෘහභාණ්ඩ හා කාර්යාලීය උපකරණ Furniture & Office Equipments	98,200,488	213,423,890	89,949,685	83,100,000	183,600,000
	2103	යන්ත්‍ර සූත්‍ර හා සවිකිරීම් උපකරණ Plant, Machinery & Equipments	499,407,982	434,953,000	185,435,687	114,700,000	283,800,000
	2104	ගොඩනැගිලි හා ඉදිකිරීම් Buildings & Structures	850,999,332	2,137,331,643	1,203,018,757	815,500,000	942,500,000
	2105	ඉඩම් හා ඉඩම් වැඩිදියුණු කිරීම Land & Land Improvements	16,106,952	106,200,000	49,507,080	32,100,000	37,200,000
		<b>ප්‍රාග්ධන මාරුකිරීම් Capital Transfers</b>	<b>114,108,137</b>	<b>234,000,000</b>	<b>192,528,217</b>	<b>73,400,000</b>	<b>84,900,000</b>
	2201	රාජ්‍ය ආයතන Public Institutions	1,000,000	280,000	-	380,000	1,100,000
	2202	සංවර්ධන සහයන් Development Assistance	113,108,137	233,720,000	192,528,217	73,020,000	83,800,000
		<b>ධාරිතා සංවර්ධනය Capacity Building</b>	<b>331,362,131</b>	<b>1,158,874,884</b>	<b>691,317,436</b>	<b>390,200,000</b>	<b>385,925,000</b>
	2401	පුහුණු හා ධාරිතා සංවර්ධනය Training & Capacity Building	331,362,131	1,158,874,884	691,317,436	390,200,000	385,925,000
		<b>වෙනත් ප්‍රාග්ධන වියදම් Other Capital Expenditure</b>	<b>2,660,000</b>	<b>2,305,621,059</b>	<b>232,217,397</b>	<b>-</b>	<b>-</b>
	2502	වෙනත් ආයෝජන Other Investments	2,660,000	2,305,621,059	232,217,397	-	-
		<b>මුළු වියදම් Total Expenditure</b>	<b>24,826,808,067</b>	<b>32,205,690,911</b>	<b>26,673,485,539</b>	<b>25,709,200,000</b>	<b>29,636,140,000</b>

මූල්‍යකරණය  
Financing

විසර්ජන ප්‍රඥප්තිය  
Appropriation Statute


2018  
ඇස්තමේන්තුව  
Estimate

11. සාමූහික ප්‍රදාන Block Grant	26,436,495,000
12. ප්‍රාග්ධන උපමාන පාදක ප්‍රදාන Criteria Based Grant	454,000,000
13. පළාත් කාර්ය නිශ්චිත සංවර්ධන ප්‍රදාන Provincial Specific Development Grant	2,330,845,000
14. ලෝක බැංකු හා ඕස්ට්‍රේලියානු ආධාර World Bank & Australian Aids	50,000,000
16. ලෝක බැංකු ආධාර World Bank Aids	324,800,000
17. සාමාන්‍ය අධ්‍යාපන නවීකරණ ව්‍යාපෘතිය General Education Modernization Project (GEMP)	40,000,000

කාර්යය මණ්ඩල සාරාංශය  
Employment Profile

තනතුර / Designation	2015 සත්‍ය Actual	2016 සත්‍ය Actual	2017 ඇස්තමේන්තුව Estimate	2018 ඇස්තමේන්තුව Estimate
ප්‍රධාන මට්ටම Level 4	1,147	1,177	1,419	1,423
තෘතීය මට්ටම Level 3	1,089	1,217	1,941	1,843
ද්විතීය මට්ටම Level 2	25,482	26,777	28,662	27,777
ප්‍රාථමික මට්ටම Level 1	4,452	5,432	5,582	5,911
මුළු සේවක සංඛ්‍යාව Total Cadre	32,170	34,603	37,604	36,954

මුළු ආදායම Total Income	=	රු.	29,636,140,000
මුළු වියදම Total Expenditure	=	රු.	29,636,140,000
ශේෂය Balance	=	රු.	-



මාර්ෂල් පෙරේරා  
Marshall Perera

ගරු ආණ්ඩුකාරවර - සබරගමුව පළාත  
Hon. Governor - Sabaragamuwa Province

2017 නොවැම්බර් 28 වෙනි දින.  
November 2017.

සබරගමුව පළාත් සභාව  
SABARAGAMUWA  
PROVINCIAL COUNCIL

2018

ආදායම් හා වියදම් ඇස්තමේන්තු  
INCOME AND EXPENDITURE ESTIMATES

---

---

I කොටස  
Part I

---

---

2018.01.01 - 2018.12.31

800 සිට 809 දක්වා සහ 861 වැය ශීර්ෂ වල වියදම් සාරාංශය  
Head No. 800 - 809 and 861 Summary of Expenditure

දෙපාර්තමේන්තු අනුව වියදම් සාරාංශය  
Summary of Expenditure by Departments

ශීර්ෂය Head	ආයතනය Institute	2015 වියදම Expenditure	2016 වියදම Expenditure	2017 ඇස්තමේන්තුව Estimate	2018 ඇස්තමේන්තුව Estimate	2019 පුරෝකථනය Forecast
පුනරාවර්තන වියදම් Recurrent Expenditure		728,000,126	791,109,675	963,686,713	1,103,069,924	1,219,589,870
800	ගරු ආණ්ඩුකාරතුමාගේ කාර්යාලය Office of the Hon. Governor	38,777,872	49,190,178	80,630,000	86,043,000	99,488,450
801	පළාත් සභා ලේකම් කාර්යාලය Provincial Council Secretariat	152,812,867	167,046,752	186,502,000	220,759,000	245,704,950
802	පළාත් රාජ්‍ය සේවා කොමිෂන් සභා කාර්යාලය Office of the Provincial Public Service Commission	14,030,678	14,095,717	14,535,250	18,182,000	19,852,700
803	සමුපකාර සේවක කොමිෂන් සභා කාර්යාලය Office of the Co-operative Employees Commission	7,820,218	7,600,504	8,914,000	9,761,468	10,729,091
804	ප්‍රධාන ලේකම් Chief Secretary	184,029,556	198,554,093	269,094,000	336,928,920	376,032,666
805	නියෝජ්‍ය ප්‍රධාන ලේකම් (පිරිස් හා පුහුණු) Deputy Chief Secretary (Personnel & Training)	17,522,302	21,044,675	26,200,200	31,735,036	35,200,938
806	නියෝජ්‍ය ප්‍රධාන ලේකම් (මූල්‍ය කළමනාකරණ) Deputy Chief Secretary (Finance Management)	27,188,439	31,901,010	36,770,000	44,299,500	49,619,525
807	නියෝජ්‍ය ප්‍රධාන ලේකම් (ක්‍රම සම්පාදන) Deputy Chief Secretary (Planning)	23,418,485	31,037,851	42,688,200	44,876,000	48,486,300
808	නියෝජ්‍ය ප්‍රධාන ලේකම් (ඉංජිනේරු සේවා) Deputy Chief Secretary (Engineering Service)	199,603,823	205,393,316	223,324,000	230,523,000	248,353,650
809	පළාත් ආදායම් දෙපාර්තමේන්තුව Department of Provincial Revenue	47,965,754	49,985,201	56,625,000	60,768,000	65,251,900
861	පළාත් අභ්‍යන්තර විභාගන දෙපාර්තමේන්තුව Department of Provincial Internal Audit	14,830,132	15,260,379	18,404,063	19,194,000	20,869,700
ප්‍රාග්ධන වියදම් Capital Expenditure		792,253,348	647,108,774	430,950,000	547,745,000	602,519,500
800	ගරු ආණ්ඩුකාරතුමාගේ කාර්යාලය Office of the Hon. Governor	1,935,000	466,835	4,000,000	4,000,000	4,400,000
801	පළාත් සභා ලේකම් කාර්යාලය Provincial Council Secretariat	8,089,737	18,483,795	5,000,000	500,000	550,000
802	පළාත් රාජ්‍ය සේවා කොමිෂන් සභා කාර්යාලය Office of the Provincial Public Service Commission	-	988,525	1,000,000	500,000	550,000
803	සමුපකාර සේවක කොමිෂන් සභා කාර්යාලය Office of the Co-operative Employees Commission	-	-	-	-	-
804	ප්‍රධාන ලේකම් Chief Secretary	782,228,611	627,169,620	420,950,000	542,745,000	597,019,500
805	නියෝජ්‍ය ප්‍රධාන ලේකම් (පිරිස් හා පුහුණු) Deputy Chief Secretary (Personnel & Training)	-	-	-	-	-
806	නියෝජ්‍ය ප්‍රධාන ලේකම් (මූල්‍ය කළමනාකරණ) Deputy Chief Secretary (Finance Management)	-	-	-	-	-
807	නියෝජ්‍ය ප්‍රධාන ලේකම් (ක්‍රම සම්පාදන) Deputy Chief Secretary (Planning)	-	-	-	-	-
808	නියෝජ්‍ය ප්‍රධාන ලේකම් (ඉංජිනේරු සේවා) Deputy Chief Secretary (Engineering Service)	-	-	-	-	-
809	පළාත් ආදායම් දෙපාර්තමේන්තුව Department of Provincial Revenue	-	-	-	-	-
861	පළාත් අභ්‍යන්තර විභාගන දෙපාර්තමේන්තුව Department of Provincial Internal Audit	-	-	-	-	-



ශීර්ෂය Head	ආයතනය Institute	2015 වියදම Expenditure	2016 වියදම Expenditure	2017 ඇස්තමේන්තුව Estimate	2018 ඇස්තමේන්තුව Estimate	2019 පුරෝකථනය Forecast
<b>මුළු වියදම් Total Expenditure</b>		<b>1,520,253,474</b>	<b>1,438,218,449</b>	<b>1,394,636,713</b>	<b>1,650,814,924</b>	<b>1,822,109,370</b>
800	ගරු ආණ්ඩුකාරතුමාගේ කාර්යාලය Office of the Hon. Governor	40,712,872	49,657,013	84,630,000	90,043,000	103,888,450
801	පළාත් සභා ලේකම් කාර්යාලය Provincial Council Secretariat	160,902,604	185,530,547	191,502,000	221,259,000	246,254,950
802	පළාත් රාජ්‍ය සේවා කොමිෂන් සභා කාර්යාලය Office of the Provincial Public Service Commission	14,030,678	15,084,242	15,535,250	18,682,000	20,402,700
803	සමුපකාර සේවක කොමිෂන් සභා කාර්යාලය Office of the Co-operative Employees Commission	7,820,218	7,600,504	8,914,000	9,761,468	10,729,091
804	ප්‍රධාන ලේකම් Chief Secretary	966,258,167	825,723,713	690,044,000	879,673,920	973,052,166
805	නියෝජ්‍ය ප්‍රධාන ලේකම් (පිරිස් හා පුහුණු) Deputy Chief Secretary (Personnel & Training)	17,522,302	21,044,675	26,200,200	31,735,036	35,200,938
806	නියෝජ්‍ය ප්‍රධාන ලේකම් (මූල්‍ය කළමනාකරණ) Deputy Chief Secretary (Finance Management)	27,188,439	31,901,010	36,770,000	44,299,500	49,619,525
807	නියෝජ්‍ය ප්‍රධාන ලේකම් (ක්‍රම සම්පාදන) Deputy Chief Secretary (Planning)	23,418,485	31,037,851	42,688,200	44,876,000	48,486,300
808	නියෝජ්‍ය ප්‍රධාන ලේකම් (ඉංජිනේරු සේවා) Deputy Chief Secretary (Engineering Service)	199,603,823	205,393,316	223,324,000	230,523,000	248,353,650
809	පළාත් ආදායම් දෙපාර්තමේන්තුව Department of Provincial Revenue	47,965,754	49,985,201	56,625,000	60,768,000	65,251,900
861	පළාත් අභ්‍යන්තර විමසන දෙපාර්තමේන්තුව Department of Provincial Internal Audit	14,830,132	15,260,379	18,404,063	19,194,000	20,869,700

වැඩසටහන් අනුව වියදම් සාරාංශය  
Summary of Expenditure by Programmes

අංකය No	වැඩසටහන Programme	2015 වියදම Expenditure	2016 වියදම Expenditure	2017 ඇස්තමේන්තුව Estimate	2018 ඇස්තමේන්තුව Estimate	2019 පුරෝකථනය Forecast
<b>පුනරාවර්තන වියදම් Recurrent Expenditure</b>		<b>728,000,126</b>	<b>791,109,675</b>	<b>963,686,713</b>	<b>1,103,069,924</b>	<b>1,219,589,870</b>
03	පළාත් පරිපාලනය Provincial Administration	528,396,303	585,716,359	740,362,713	872,546,924	971,236,220
50	ඉදිකිරීම් හා මාර්ග නඩත්තුව Construction & Maintenance of Roads	199,603,823	205,393,316	223,324,000	230,523,000	248,353,650
<b>ප්‍රාග්ධන වියදම් Capital Expenditure</b>		<b>792,253,348</b>	<b>647,108,774</b>	<b>430,950,000</b>	<b>547,745,000</b>	<b>602,519,500</b>
03	පළාත් පරිපාලනය Provincial Administration	792,253,348	647,108,774	430,950,000	547,745,000	602,519,500
50	ඉදිකිරීම් හා මාර්ග නඩත්තුව Construction & Maintenance of Roads	-	-	-	-	-
<b>මුළු වියදම් Total Expenditure</b>		<b>1,520,253,474</b>	<b>1,438,218,449</b>	<b>1,394,636,713</b>	<b>1,650,814,924</b>	<b>1,822,109,370</b>
03	පළාත් පරිපාලනය Provincial Administration	1,320,649,650	1,232,825,133	1,171,312,713	1,420,291,924	1,573,755,720
50	ඉදිකිරීම් හා මාර්ග නඩත්තුව Construction & Maintenance of Roads	199,603,823	205,393,316	223,324,000	230,523,000	248,353,650

වියදම් වර්ග අනුව සාරාංශය  
Summary of Expenditure by Category

වියදම් වර්ගය Expenditure Category	2015 වියදම Expenditure	2016 වියදම Expenditure	2017 ඇස්කමෙන්තුව Estimate	2018 ඇස්කමෙන්තුව Estimate	2019 පුරෝකථනය Forecast
<b>පුනරාවර්තන වියදම්</b> <b>Recurrent Expenditure</b>	<b>728,000,126</b>	<b>791,109,675</b>	<b>963,686,713</b>	<b>1,103,069,924</b>	<b>1,219,589,870</b>
පෞද්ගලික පඩිනඩි Personal Emoluments	494,270,935	523,160,566	606,386,263	638,892,924	670,837,570
ගමන් වියදම් Travelling Expenses	20,866,010	45,225,565	40,201,950	46,841,000	51,525,100
සැපයීම Supplies	52,672,878	56,758,148	83,724,000	93,900,000	126,765,000
නඩත්තු වියදම් Maintenance Expenditure	48,692,842	56,258,545	70,084,000	80,526,000	96,631,200
සේවා Services	97,856,875	100,743,439	130,850,500	210,045,000	237,350,850
මාරුකිරීම Transfers	11,333,076	7,181,519	26,440,000	26,865,000	29,820,150
වෙනත් පුනරාවර්තන වියදම් Other Recurrent Expenditure	2,307,510	1,781,895	6,000,000	6,000,000	6,660,000
<b>ප්‍රාග්ධන වියදම්</b> <b>Capital Expenditure</b>	<b>792,253,348</b>	<b>647,108,774</b>	<b>430,950,000</b>	<b>547,745,000</b>	<b>602,519,500</b>
මූලධන වත්කම පුනරුත්ථාපනය කිරීම හා වැඩිදියුණු කිරීම Rehabilitation and Improvement of Capital Assets	337,662,258	78,148,728	131,450,000	212,000,000	233,200,000
ප්‍රාග්ධන වත්කම අත්පත් කරගැනීම Acquisition of Capital Assets	318,513,845	169,336,479	148,000,000	172,500,000	189,750,000
ප්‍රාග්ධන මාරුකිරීම Capital Transfers	-	-	-	-	-
ධාරිතා සංවර්ධනය Capacity Building	133,417,246	376,057,381	151,500,000	163,245,000	179,569,500
වෙනත් ප්‍රාග්ධන වියදම් Other Capital Expenditure	2,660,000	23,566,185	-	-	-
<b>මුළු වියදම්</b> <b>Total Expenditure</b>	<b>1,520,253,474</b>	<b>1,438,218,449</b>	<b>1,394,636,713</b>	<b>1,650,814,924</b>	<b>1,822,109,370</b>

වැය විෂය සංකේතය අනුව වියදම් සාරාංශය  
Summary of Expenditure by Object Code

මූල්‍යකරණය Financing	වැය විෂය සංකේතය Object Code	වැය විෂය කාර්යය / මාතෘකාව Object Details	2015 වියදම Expenditure	2016 ප්‍රතිශෝධිත ඇස්තමේන්තුව Revised Estimate	2016 වියදම Expenditure	2017 ඇස්තමේන්තුව Estimate	2018 ඇස්තමේන්තුව Estimate
11		<b>සුභරාධර්ෂක වියදම්</b> <b>Recurrent Expenditure</b>	728,000,126	900,270,944	791,109,675	963,686,713	1,103,069,924
		<b>පෞද්ගලික පවිත්‍ය</b> <b>Personal Emoluments</b>	494,270,935	552,085,266	523,160,566	606,386,263	638,892,924
	1001	වැටුප් හා වේතන Salaries & Wages	217,486,596	252,985,113	248,749,510	345,095,436	392,769,956
	1002	අතිකාල හා නිවාඩු දීම වැටුප් Overtime & Holiday pays	7,589,942	9,920,709	9,203,833	10,120,000	12,985,000
	1003	වෙනත් දීමනා Other Allowances	269,194,397	289,179,444	265,207,223	251,170,827	233,137,968
		<b>ගමන් වියදම්</b> <b>Travelling Expenses</b>	20,866,010	50,191,023	45,225,565	40,201,950	46,841,000
	1101	දේශීය Domestic	9,286,708	14,191,023	9,528,718	15,201,950	16,841,000
	1102	විදේශීය Foreign	11,579,302	36,000,000	35,696,847	25,000,000	30,000,000
		<b>සැපයීම්</b> <b>Supplies</b>	52,672,878	73,941,262	56,758,148	83,724,000	93,900,000
	1201	ලිපි ද්‍රව්‍ය හා කාර්යාලීය අවශ්‍යතා Stationary & Office Requisites	13,870,997	13,761,822	12,192,179	17,170,000	18,800,000
	1202	ඉන්ධන හා ලිපි සාදන ද්‍රව්‍ය Fuel and Lubricants	25,556,530	32,847,000	28,607,928	34,550,000	36,085,000
	1203	ආහාර හා නිල ඇඳුම් Diets & Uniforms	-	22,000	-	22,000	210,000
	1204	වෛද්‍ය සැපයීම් Medical Supplies	-	-	-	-	-
	1205	වෙනත් Others	9,776,833	19,937,700	9,447,813	28,232,000	32,874,000
	1206	යන්ත්‍රෝපකරණ හා විදුලි උපකරණ Mechanical & Electrical Goods	3,468,517	7,372,740	6,510,228	3,750,000	5,931,000
		<b>නඩත්තු වියදම්</b> <b>Maintenance Expenditure</b>	48,692,842	67,866,583	56,258,545	70,084,000	80,526,000
	1301	වාහන Vehicles	34,483,761	40,940,098	37,440,820	46,135,000	51,240,000
	1302	යන්ත්‍ර සූත්‍ර හා සවිකිරීම් උපකරණ Plant, Machinery & Equipments	4,000,673	7,621,000	5,797,979	7,061,000	8,815,000
	1303	ගොඩනැගිලි සහ සවිකිරීම් Building & Structures	10,124,808	19,305,485	13,019,745	16,888,000	19,271,000
	1304	වෙනත් Others	83,600	-	-	-	1,200,000
	1305	ගුණාත්මක ප්‍රදාන Quality Inputs	-	-	-	-	-
		<b>සේවා</b> <b>Services</b>	97,856,875	123,273,103	100,743,439	130,850,500	210,045,000
	1401	ප්‍රවාහන Transport	8,400	77,750	63,880	80,000	15,920,000
	1402	තැපැල් හා විදුලි සංදේශ සේවා Postal & Communication	8,090,116	10,805,250	9,010,540	10,849,500	12,685,000
	1403	විදුලිය හා ජලය Electricity & Water	13,292,183	16,601,300	15,788,722	17,940,000	21,025,000
	1404	බදු කුලී, රාජ්‍ය හා පළාත් පාලන ආයතන බදු Rents, Rates & Local Taxes	196,352	775,000	548,223	540,000	800,000
	1406	කල්බදු ක්‍රමය යටතේ පොලී ගෙවීම Interest Payment for Leased Vehicles	27,836,246	23,500,000	20,085,314	25,000,000	25,000,000
	1409	වෙනත් Others	48,433,578	71,513,803	55,246,759	76,441,000	134,615,000

මූල්‍යකරණය Financing	වැය විෂය සංකේතය Object Code	වැය විෂය කාරණය / මාතෘකාව Object Details	2015 වියදම Expenditure	2016 ප්‍රතිශෝධිත ඇස්තමේන්තුව Revised Estimate	2016 වියදම Expenditure	2017 ඇස්තමේන්තුව Estimate	2018 ඇස්තමේන්තුව Estimate
	<b>මාරුකිරීම් Transfers</b>		<b>11,333,076</b>	<b>26,613,707</b>	<b>7,181,519</b>	<b>26,440,000</b>	<b>26,865,000</b>
	1501	සුබසාධක වැඩසටහන් Welfare Programmes	4,519,115	17,500,000	774,331	17,500,000	17,500,000
	1503	රාජ්‍ය ආයතන Public Institutions	-	-	-	-	-
	1504	සංවර්ධන සහකාර Development Subsidies	-	-	-	-	-
	1506	රජයේ සේවකයන් සඳහා දේපල ණය පොලී Property Loan Interest to Public Servants	6,813,961	9,113,707	6,407,187	8,940,000	9,365,000
	1509	ප්‍රදානයන් Grants	-	-	-	-	-
	<b>වෙනත් Other</b>		<b>2,307,510</b>	<b>6,300,000</b>	<b>1,781,895</b>	<b>6,000,000</b>	<b>6,000,000</b>
	1701	පාඩු හා අත්හැර දැමීම් Losses & Write Offs	2,307,510	6,300,000	1,781,895	6,000,000	6,000,000
	<b>ප්‍රාග්ධන වියදම් Capital Expenditure</b>		<b>792,253,348</b>	<b>1,302,442,937</b>	<b>647,108,774</b>	<b>430,950,000</b>	<b>547,745,000</b>
	<b>ප්‍රාග්ධන වත්කම් පුනරුත්ථාපනය කිරීම හා වැඩිදියුණු කිරීම Rehabilitation and Improvement of Capital Assets</b>		<b>337,662,258</b>	<b>151,633,878</b>	<b>78,148,728</b>	<b>131,450,000</b>	<b>212,000,000</b>
	2001	ගොඩනැගිලි හා ඉදිකිරීම් Buildings & Structures	109,505,677	77,300,000	32,826,652	29,950,000	67,000,000
	2002	යන්ත්‍ර සූත්‍ර හා සවිකිරීම් උපකරණ Plant, Machinery & Equipments	-	3,092,000	2,592,000	500,000	-
	2003	වාහන Vehicles	-	-	-	-	-
	2004	වෙනත් මූලධන වත්කම් Other Capital Assets	228,156,581	71,241,878	42,730,076	101,000,000	145,000,000
	<b>ප්‍රාග්ධන වත්කම් අත්පත් කරගැනීම Acquisition of Capital Assets</b>		<b>318,513,845</b>	<b>259,418,000</b>	<b>169,336,479</b>	<b>148,000,000</b>	<b>172,500,000</b>
	2101	වාහන Vehicles	56,738,090	66,500,000	65,682,967	50,000,000	20,000,000
	2102	ගෘහභාණ්ඩ හා කාර්යාලීය උපකරණ Furniture & Office Equipments	20,069,245	47,115,000	16,383,203	28,000,000	31,500,000
	2103	යන්ත්‍ර සූත්‍ර හා සවිකිරීම් උපකරණ Plant, Machinery & Equipments	30,075,479	20,073,000	3,717,687	15,000,000	23,000,000
	2104	ගොඩනැගිලි හා ඉදිකිරීම් Buildings & Structures	211,631,030	119,730,000	77,552,622	55,000,000	98,000,000
	2105	ඉඩම් හා ඉඩම් වැඩිදියුණු කිරීම Land & Land Improvements	-	6,000,000	6,000,000	-	-
	<b>ප්‍රාග්ධන මාරුකිරීම් Capital Transfers</b>		<b>-</b>	<b>-</b>	<b>-</b>	<b>-</b>	<b>-</b>
	2201	රාජ්‍ය ආයතන Public Institutions	-	-	-	-	-
	2202	සංවර්ධන සහායන් Development Assistance	-	-	-	-	-
	<b>ධාරිතා සංවර්ධනය Capacity Building</b>		<b>133,417,246</b>	<b>585,770,000</b>	<b>376,057,381</b>	<b>151,500,000</b>	<b>163,245,000</b>
	2401	සුදුසුකම් හා ධාරිතා සංවර්ධනය Training & Capacity Building	133,417,246	585,770,000	376,057,381	151,500,000	163,245,000
	<b>වෙනත් ප්‍රාග්ධන වියදම් Other Capital Expenditure</b>		<b>2,660,000</b>	<b>305,621,059</b>	<b>23,566,185</b>	<b>-</b>	<b>-</b>
	2502	වෙනත් ආයෝජන Other Investments	2,660,000	305,621,059	23,566,185	-	-
	<b>මුළු වියදම් Total Expenditure</b>		<b>1,520,253,474</b>	<b>2,202,713,881</b>	<b>1,438,218,449</b>	<b>1,394,636,713</b>	<b>1,650,814,924</b>

මූල්‍යකරණය  
Financing

විසර්ජන ප්‍රඥප්තිය  
Appropriation Statute

2018  
ඇස්තමේන්තුව  
Estimate

11. පාමුණික ප්‍රදාන Block Grant	1,103,069,924
12. ප්‍රාග්ධන උපමත පාදක ප්‍රදාන Criteria Based Grant	290,900,000
13. පළාත් කාර්ය නිශ්චිත සංවර්ධන ප්‍රදාන Provincial Specific Development Grant	256,845,000

කාර්යය මණ්ඩල සාරාංශය  
Employment Profile

තනතුර / Designation	2015 සත්‍ය Actual	2016 සත්‍ය Actual	2017 ඇස්තමේන්තුව Estimate	2018 ඇස්තමේන්තුව Estimate
චෝෂ්‍ය මට්ටම Level 4	80	86	101	100
තෘතීය මට්ටම Level 3	67	62	103	102
ද්විතීය මට්ටම Level 2	656	660	824	809
ප්‍රාථමික මට්ටම Level 1	162	181	212	214
මුළු අස්වන සංඛ්‍යාව Total Cadre	965	989	1,240	1,225

800 - ගරු ආණ්ඩුකාරතුමාගේ කාර්යාලය  
Office of the Hon. Governor

මෙහෙවර  
Mission  
කාර්යයන්

සාධාරණත්වය, සමානාත්මකාවය හා විනිවිද භාවයෙන් යුතු, නිසි මනපෙන්වීම මත මානව හා භෞතික සම්පත් ඵලදායීව උපයෝගී කර ගනිමින් පළාත් අනන්‍යතාවය සුරකීමත් පලාතේ අභිවෘද්ධිය හා මහජන සුභසාධනය උදෙසා ගනු ලබන සියලු ක්‍රියාමාර්ග සාකච්ඡායෙන්ම ක්‍රියාත්මක කරවීම.

General implementation of the measures taken for the public welfare and the progress of the province by the protecting the identity of the province using physical and human recourse productively with the proper guidance based on, justice, equality transparency.

- කාර්යයන්
- 13 වන ආණ්ඩුක්‍රම ව්‍යවස්ථා සංශෝධනය හා 1987 අංක 42 දරන පළාත් සභා පනත යටතේ ගරු ආණ්ඩුකාරතුමා වෙත පැවරී ඇති බලතල හා කාර්යය පද්ධතිය ක්‍රියාවට නැංවීම.
  - ශ්‍රී ලංකා රජය හා පළාත් සභාව අතර සම්බන්ධතාවයක් ඇතිකිරීම.
  - දිස්ත්‍රික් ලේකම්වරුන්ගේ සහභාගීත්වය ඇතුළු ප්‍රාදේශීය ලේකම්වරුන් මගින් පළාත් සභාවේ ප්‍රවර්ධනය උදෙසා මධ්‍යම රජයේ වැඩසටහන් සම්බන්ධීකරණය හා සමායෝජනය කිරීම.
  - ආණ්ඩුක්‍රම ව්‍යවස්ථාවේ දැක්වෙන පරිදි ප්‍රාදේශීය කුලීන සංවර්ධනයක් සහතික කරන වශ් භෞතික සංවර්ධනය සහ ආධ්‍යාත්මික සංවර්ධනය සම්බන්ධතාවයකින් ප්‍රවර්ධනය කිරීමට යෝජනා ක්‍රියාත්මක කිරීම.
  - පළාත් සභා රාජ්‍ය සේවකයන් දිරිමත් කිරීම සහ පළාතේ කීර්තිමත් පරිපාලකයන්, ලේඛකයන්, කවීන් හා ආගමික නායකයන්ගේ සේවාව ඇගයීමට ආණ්ඩුකාරවර නිලීණ ප්‍රදානය කිරීම.

- Functions
1. Execution of power and directions relating to council under the provincial act No. 42 of 1987 and the 13th amendment to the constitution.
  2. Liaison between the government and the provincial council.
  3. Co-ordination of central government programmes for the progress of the provincial council through divisional secretaries with the participation of district secretaries.
  4. Implementation of proposals to promote equally the physical and spiritual development to ensure balanced development as mention in the constitution.
  5. Conferment of governors awards to the appraise the services of eminent administrators, writers, poets and religious leaders of the province and to encourage the officers of the provincial public service.

වැඩසටහන් සහ ව්‍යාපෘති අනුව වියදම් සාරාංශය  
Summary of Expenditure by Programmes and Projects

අංකය No	වැඩසටහන / ව්‍යාපෘති නාමය Programme / Project Title	2015 වියදම් Expenditure	2016 වියදම් Expenditure	2017 ඇස්තමේන්තුව Estimate	2018 ඇස්තමේන්තුව Estimate	2019 පුරෝකථනය Forecast
<b>සුඛරාවර්තන වියදම්</b> Recurrent Expenditure		38,777,872	49,190,178	80,630,000	86,043,000	99,488,450
03	පළාත් පරිපාලනය Provincial Administration	38,777,872	49,190,178	80,630,000	86,043,000	99,488,450
01	සාමාන්‍ය පරිපාලනය හා ආයතන සේවා - ගරු ආණ්ඩුකාරතුමා General Administration and Establishment Services - Hon. Governor	24,953,958	30,168,453	59,657,000	61,823,000	71,483,728.42
02	සාමාන්‍ය පරිපාලනය හා ආයතන සේවා - කාර්යාලය General Administration and Establishment Services - Office	13,823,914	19,021,725	20,973,000	24,220,000	28,004,721.58
<b>ප්‍රාග්ධන වියදම්</b> Capital Expenditure		1,935,000	466,835	4,000,000	4,000,000	4,400,000
03	පළාත් පරිපාලනය Provincial Administration	1,935,000	466,835	4,000,000	4,000,000	4,400,000
01	සාමාන්‍ය පරිපාලනය හා ආයතන සේවා - ගරු ආණ්ඩුකාරතුමා General Administration and Establishment Services - Hon. Governor	-	-	-	-	-
02	සාමාන්‍ය පරිපාලනය හා ආයතන සේවා - කාර්යාලය General Administration and Establishment Services - Office	1,935,000	466,835	4,000,000	4,000,000	4,400,000.00
<b>මුළු වියදම්</b> Total Expenditure		40,712,872	49,657,013	84,630,000	90,043,000	103,888,450
03	පළාත් පරිපාලනය Provincial Administration	40,712,872	49,657,013	84,630,000	90,043,000	103,888,450
01	සාමාන්‍ය පරිපාලනය හා ආයතන සේවා - ගරු ආණ්ඩුකාරතුමා General Administration and Establishment Services - Hon. Governor	24,953,958	30,168,453	59,657,000	61,823,000	71,483,728
02	සාමාන්‍ය පරිපාලනය හා ආයතන සේවා - කාර්යාලය General Administration and Establishment Services - Office	15,758,914	19,488,560	24,973,000	28,220,000	32,404,722

වියදම් වර්ග අනුව සාරාංශය  
Summary of Expenditure by Category

වියදම් වර්ගය Expenditure Category	2015 වියදම Expenditure	2016 වියදම Expenditure	2017 ඇස්තමේන්තුව Estimate	2018 ඇස්තමේන්තුව Estimate	2019 පුරෝකථනය Forecast
<b>පුනරාවර්තන වියදම්</b> Recurrent Expenditure	38,777,872	49,190,178	80,630,000	86,043,000	99,488,450
පෞද්ගලික පඩිනඩි Personal Emoluments	21,192,960	26,210,892	31,283,000	29,463,000	30,936,150
ගමන් වියදම් Travelling Expenses	424,262	379,870	560,000	610,000	671,000
සැපයීම් Supplies	6,365,426	9,388,519	15,796,000	18,485,000	24,954,750
නඩත්තු වියදම් Maintenance Expenditure	4,568,612	10,772,600	12,900,000	13,150,000	15,780,000
සේවා Services	1,707,497	1,663,966	2,491,000	6,735,000	7,610,550
මාරුකිරීම් Transfers	4,519,115	774,331	17,600,000	17,600,000	19,536,000
<b>ප්‍රාග්ධන වියදම්</b> Capital Expenditure	1,935,000	466,835	4,000,000	4,000,000	4,400,000
ධාරිතා සංවර්ධනය Capacity Building	1,935,000	466,835	4,000,000	4,000,000	4,400,000
<b>මුළු වියදම්</b> Total Expenditure	40,712,872	49,657,013	84,630,000	90,043,000	103,888,450

මූල්‍යකරණය  
Financing

විසර්ජන ප්‍රඥප්තිය  
Appropriation Statute

	2018 ඇස්තමේන්තුව Estimate
11. සාමූහික ප්‍රදාන Block Grant	86,043,000
12. ප්‍රාග්ධන උපමාන පාදක ප්‍රදාන Criteria Based Grant	4,000,000

වැඩසටහන ක්‍රියාත්මක කිරීමේ නියුක්ත නිලධාරී මණ්ඩල සාරාංශය  
Programme Employment Profile

කනතුරු / Designation	2015 සත්‍ය Actual	2016 සත්‍ය Actual	2017 ඇස්තමේන්තුව Estimate	2018 ඇස්තමේන්තුව Estimate
ජ්‍යෙෂ්ඨ මට්ටම Level 4	3	3	4	4
තෘතීය මට්ටම Level 3	6	6	1	1
ද්විතීය මට්ටම Level 2	12	12	22	22
ප්‍රාථමික මට්ටම Level 1	22	23	28	28
<b>මුළු සේවක සංඛ්‍යාව</b> Total Cadre	43	44	55	55

03 වැනි වැඩසටහන - පළාත් පරිපාලනය  
 Programme 03 - Provincial Administration

01 වැනි ව්‍යාපෘතිය - සාමාන්‍ය පරිපාලනය හා ආයතන සේවා - ගරු ආණ්ඩුකාරතුමා  
 Project 01 - General Administration and Establishment Services - Hon. Governor

මූල්‍යකරණය Financing	වැය විෂය සංකේතය Object Code	වැය විෂය කාරණය / මාතෘකාව Object Details	2015 වියදම Expenditure	2016 ප්‍රතිශෝධිත ඇස්තමේන්තුව Revised Estimate	2016 වියදම Expenditure	2017 ඇස්තමේන්තුව Estimate	2018 ඇස්තමේන්තුව Estimate
11		පුනරාවර්තන වියදම් Recurrent Expenditure	24,953,958	60,097,200	30,168,453	59,657,000	61,823,000
		පෞද්ගලික පවිතරී Personal Emoluments	11,432,826	17,575,200	14,710,205	18,237,000	15,749,000
	1001	වැටුප් හා වෙනත් Salaries & Wages	4,687,021	6,181,000	6,089,495	8,187,000	9,419,000
	1002	අතිකාල හා නිවාඩු දීම වැටුප් Overtime & Holiday pays	611,858	898,000	897,826	800,000	900,000
	1003	වෙනත් දීමනා Other Allowances	6,133,947	10,496,200	7,722,884	9,250,000	5,430,000
		ගමන් වියදම් Travelling Expenses	194,029	238,000	185,031	260,000	360,000
	1101	දේශීය Domestic	194,029	238,000	185,031	260,000	360,000
		සැපයීම් Supplies	4,609,208	14,593,000	6,474,269	12,460,000	13,714,000
	1201	ලිපි ද්‍රව්‍ය හා කාර්යාලීය අවශ්‍යතා Stationary & Office Requisites	270,413	482,000	481,814	360,000	500,000
	1202	ඉන්ධන හා ලිහිසි තෙල් Fuel and Lubricants	3,364,931	5,302,000	3,443,824	5,400,000	5,400,000
	1205	වෙනත් Others	543,415	7,000,000	739,665	6,200,000	6,814,000
	1206	යන්ත්‍රෝපකරණ හා විදුලි උපකරණ Mechanical & Electrical Goods	430,450	1,809,000	1,808,966	500,000	1,000,000
		නඩත්තු වියදම් Maintenance Expenditure	3,369,425	8,761,000	7,196,434	9,770,000	9,850,000
	1301	වාහන Vehicles	3,116,188	7,442,000	6,046,438	9,000,000	9,000,000
	1302	යන්ත්‍ර සූත්‍ර හා සවිකර්ම උපකරණ Plant, Machinery & Equipments	176,552	270,000	101,120	270,000	350,000
	1303	ගොඩනැගිලි සහ සවිකර්ම Building & Structures	76,684	1,049,000	1,048,876	500,000	500,000
		සේවා Services	829,355	1,430,000	828,182	1,430,000	4,650,000
	1401	ප්‍රවාහන Transport	-	5,000	-	5,000	3,000,000
	1402	කැපැල් හා විදුලි සංදේශ සේවා Postal & Communication	370,014	665,000	523,902	665,000	850,000
	1403	විදුලිය හා ජලය Electricity & Water	150,133	270,000	169,104	270,000	300,000
	1404	බදු කුලී, ගාස්තු හා පළාත් පාලන ආයතන බදු Rents, Rates & Local Taxes	-	90,000	-	90,000	100,000
	1409	වෙනත් Others	309,208	400,000	135,176	400,000	400,000
		මාරුකිරීම් Transfers	4,519,115	17,500,000	774,331	17,500,000	17,500,000
	1501	සුබසාධක වැඩසටහන් Welfare Programmes	4,519,115	17,500,000	774,331	17,500,000	17,500,000
		ප්‍රාග්ධන වියදම් Capital Expenditure	-	-	-	-	-
		මුළු වියදම් Total Expenditure	24,953,958	60,097,200	30,168,453	59,657,000	61,823,000



11. සාමූහික ප්‍රදාන Block Grant	61,823,000
------------------------------------	------------

ව්‍යාපෘතිය ක්‍රියාත්මක කිරීමේ නියුක්ත නිලධාරී මණ්ඩල සාරාංශය  
Project Employment Profile

තනතුර / Designation	2015 සත්‍ය Actual	2016 සත්‍ය Actual	2017 ඇස්තමේන්තුව Estimate	2018 ඇස්තමේන්තුව Estimate
ජ්‍යෙෂ්ඨ මට්ටම Level 4	1	1	1	1
තෘතීය මට්ටම Level 3	5	5	0	0
ද්විතීය මට්ටම Level 2	4	4	11	11
ප්‍රාථමික මට්ටම Level 1	14	15	20	20
මුළු සේවක සංඛ්‍යාව Total Cadre	24	25	32	32

වැය විෂය විස්තරය  
Object Details

වැය විෂය සංකේතය Object Code	වැය විෂය කාරණය / මාතෘකාව Object Details	2018 ඇස්තමේන්තුව Estimate
1003	වෙනත් දීමනා Other Allowance	5,430,000
(i)	ජීවන වියදම් දීමනාව Cost of Living Allowance	2,902,000
(iii)	සංග්‍රහ දීමනා Entertainment Allowance	42,000
(xxiii)	නිල ඇඳුම් දීමනා Uniform Allowance	80,000
(xxxvi)	රාජ්‍ය සේවක අර්ථසාධක අරමුදල Public Service Provident Fund	980,000
(xlviii)	ගැලපුම් දීමනාව Adjustment Allowance	1,426,000
1205	වෙනත් Others	6,814,000
(i)	පුවත්සන්, සඟරා, විවිධ කාර්යාලීය සැපයීම්, නිල නිවාස උපකරණ ආදිය	1,614,000
(ii)	රැස්වීම් / සම්මන්ත්‍රණ / සංග්‍රහ වියදම් ආදිය etc	800,000
(iii)	පළාත් රාජ්‍ය සේවක කාර්ය සාධන ඇඟයීම් Improving Performance of Provincial Public Service	4,000,000
(iv)	රාජ්‍ය තානාන්තික ප්‍රභූවරුන් සඳහා Expences for Foreign Deligates	400,000
1409	වෙනත් Others	400,000
(i)	පෞද්ගලික ආරක්ෂක සේවය Private Security Service	400,000
1501	සුඛසාධක වැඩසටහන් Welfare Programmes	17,500,000
(i)	සමාජ සුඛසාධන කටයුතු Social welfare activities	17,500,000

03 වැනි වැඩසටහන - පළාත් පරිපාලනය  
 Programme 03 - Provincial Administration

02 වැනි ව්‍යාපෘතිය - සාමාන්‍ය පරිපාලනය හා ආයතන සේවා - කාර්යාලය  
 Project 02 - General Administration and Establishment Services - Office

මූල්‍යකරණය Financing	වැය විෂය සංකේතය Object Code	වැය විෂය කාරණාව / මාතෘකාව Object Details	2015 වියදම Expenditure	2016 ප්‍රතිශෝධිත ඇස්තමේන්තුව Revised Estimate	2016 වියදම Expenditure	2017 ඇස්තමේන්තුව Estimate	2018 ඇස්තමේන්තුව Estimate
11		පුනරාවර්තන වියදම Recurrent Expenditure	13,823,914	19,869,200	19,021,725	20,973,000	24,220,000
		පෞද්ගලික පඩිනඩි Personal Emoluments	9,760,134	11,713,700	11,500,687	13,046,000	13,714,000
	1001	වැටුප් හා වෙනත් Salaries & Wages	4,182,089	5,541,000	5,540,502	7,529,000	9,740,000
	1002	අතිකාල හා නිවාඩු දින වැටුප් Overtime & Holiday pays	738,221	476,000	475,736	700,000	600,000
	1003	වෙනත් දීමනා Other Allowances	4,839,824	5,696,700	5,484,449	4,817,000	3,374,000
		ගමන් වියදම Travelling Expenses	230,233	196,500	194,839	300,000	250,000
	1101	දේශීය Domestic	230,233	196,500	194,839	300,000	250,000
		සැපයීම Supplies	1,756,217	3,275,490	2,914,250	3,336,000	4,771,000
	1201	ලිපි ද්‍රව්‍ය හා කාර්යාලීය අවශ්‍යතා Stationary & Office Requisites	401,628	945,500	945,229	600,000	540,000
	1202	ඉන්ධන හා ලිඹිඹ තෙල් Fuel and Lubricants	817,801	963,500	963,011	1,800,000	1,800,000
	1205	වෙනත් Others	353,675	450,000	89,520	636,000	810,000
	1206	යන්ත්‍රෝපකරණ හා විදුලි උපකරණ Mechanical & Electrical Goods	183,114	916,490	916,490	300,000	1,621,000
		නඩත්තු වියදම Maintenance Expenditure	1,199,188	3,577,000	3,576,166	3,130,000	3,300,000
	1301	වාහන Vehicles	1,038,940	822,000	821,625	2,700,000	2,700,000
	1302	යන්ත්‍ර සූත්‍ර හා සවිකිරීම් උපකරණ Plant, Machinery & Equipments	42,918	-	-	180,000	200,000
	1303	ගොඩනැගිලි සහ සවිකිරීම් Building & Structures	117,330	2,755,000	2,754,541	250,000	400,000
		සේවා Services	878,142	1,006,510	835,783	1,061,000	2,085,000
	1401	ප්‍රවාහන Transport	-	-	-	-	600,000
	1402	කැපැල් හා විදුලි සංදේශ සේවා Postal & Communication	223,435	380,000	269,439	450,000	450,000
	1403	විදුලිය හා ජලය Electricity & Water	-	45,000	23,721	75,000	75,000
	1404	බදු කුලී, භාස්තු හා පළාත් පාලන ආයතන බදු Rents, Rates & Local Taxes	-	-	-	-	100,000
	1409	වෙනත් Others	654,708	581,510	542,623	536,000	860,000
		මාරුකිරීම් Transfers	-	100,000	-	100,000	100,000
	1506	රජයේ සේවකයන් සඳහා දේපල ණය පොලී Property Loan Interest to Public Servants	-	100,000	-	100,000	100,000
		ප්‍රාග්ධන වියදම Capital Expenditure	1,935,000	4,000,000	466,835	4,000,000	4,000,000
		ධාරිතා සංවර්ධනය Capacity Building	1,935,000	4,000,000	466,835	4,000,000	4,000,000
12	2401	පුහුණු හා ධාරිතා සංවර්ධනය Training & Capacity Building	1,935,000	4,000,000	466,835	4,000,000	4,000,000
		මුළු වියදම Total Expenditure	15,758,914	23,869,200	19,488,560	24,973,000	28,220,000

මූල්‍යකරණය  
Financing

විසර්ජන ප්‍රඥප්තිය  
Appropriation Statute

2018  
ඇස්තමේන්තුව  
Estimate

11. සාමූහික ප්‍රදාන Block Grant	24,220,000
12. ප්‍රාග්ධන උපමාන පාදක ප්‍රදාන Criteria Based Grant	4,000,000

ව්‍යාපෘතිය ක්‍රියාත්මක කිරීමේ නියුක්ත නිලධාරී මණ්ඩල සාරාංශය  
Project Employment Profile

තනතුර / Designation	2015 සත්‍ය Actual	2016 සත්‍ය Actual	2017 ඇස්තමේන්තුව Estimate	2018 ඇස්තමේන්තුව Estimate
ජ්‍යෙෂ්ඨ මට්ටම Level 4	2	2	3	3
තෘතීය මට්ටම Level 3	1	1	1	1
ද්විතීය මට්ටම Level 2	8	8	11	11
ප්‍රාථමික මට්ටම Level 1	8	8	8	8
මුළු සේවක සංඛ්‍යාව Total Cadre	19	19	23	23

වූය විෂය විස්තරය  
Object Details

වූය විෂය සංකේතය Object Code	වූය විෂය කාණ්ඩය / මාතෘකාව Object Details	2018 ආස්තමේන්තුව Estimate
1003	වෙනත් දීමනා Other Allowance	3,374,000
(i)	ජීවන වියදම් දීමනාව Cost of Living Allowance	2,153,000
(iii)	සංග්‍රහ දීමනා Entertainment Allowance	9,000
(iv)	භාෂා දීමනා Language Allowance	29,000
(vii)	දුරකථන ක්‍රියාකරු / රොනියෝ / ඡායා පිටපත් දීමනා Telephone Operator / Ronio / Photocopy Allowance	6,000
(ix)	රියදුරු දීමනා Driver's Allowance	30,000
(xii)	මුදල් සහකාර දීමනා Allowance for Finance Assistant	12,000
(xxiii)	නිල ආඥම් දීමනා Uniform Allowance	32,000
(xxxiii)	දුම්භිය බලපත්‍ර Holiday Warrant	45,000
(xxxvii)	අධීක්ෂණ ගණකාධිකාරී දීමනා Allowance for Supervising Accountant	36,000
(xlvii)	මාණ්ඩලික නිලධාරීන්ගේ විශේෂ දීමනා Special Allowance (Staff Officers)	252,000
(xlviii)	ගැලපුම් දීමනාව Adjustment Allowance	770,000
1205	වෙනත් Others	810,000
(i)	සුවික්ෂන්, සභරා, විවිධ කාර්යාලීය සැසඹීම්, නිල නිවාස උපකරණ ආදිය	300,000
(ii)	රැස්වීම් / සම්මන්ත්‍රණ / සංග්‍රහ වියදම් ආදිය Meeting / Conference / Entertainment Expenses etc	510,000
1409	වෙනත් Others	860,000
(i)	පෞද්ගලික ආරක්ෂක සේවය Private Security Service	500,000
(ii)	සුදුසුකම් සිසුන් සඳහා ගෙවීම් Payments for trainee students	360,000

801 - පළාත් සභා ලේකම් කාර්යාලය  
Provincial Council Secretariat

මෙහෙවර ව්‍යවස්ථාපිත පළාත්වාසී ජනතාවගේ කීරහාර අපේක්ෂාවන් මල් එල ගන්වමින් සෞභාග්‍ය උදාකරලීම පිණිස ජනතා නියෝජිතයින්ගෙන් සැදුම්ලත් ව්‍යවස්ථාපිත බල ගැන්වීම් සඳහා පාදක වන්නා වූ නෛතික හා භෞතික පරිසරය නිර්මාණය කිරීම.

Mission Our mission is to create the legal and physical background necessary to empower the legislature that comprising public representatives in order to gain the prosperity while blooming the sustainable expectations of the people of the sabaragamuwa province.

- කාර්යයන්
01. ප්‍රඥප්ති හා ආණ්ඩුකාරතුමාගේ ප්‍රකාශ සහායක කිරීමට සැලැස්වීම හා ඊට අදාළ සියළුම කටයුතු
  02. අනුකමිටු පවත්වාගෙන යාම සඳහා සහායවීම.
  03. පළාත් ශිෂ්‍යුම් කාරක සභාවේ විශේෂ රැස්වීම් පැවැත්වීම.
  04. සමගාමී ලැයිස්තුවට අදාළ කටයුතු වලදී පාර්ලිමේන්තුව සමඟ සම්බන්ධතාවයන් ඇති කරගැනීම.

- Functions
01. Submission and all other activities relating to statutes and statements of the governor.
  02. Assisting for the function of the sub committees of the council.
  03. Holding special sessions of the Provincial Public Accounts Committee.
  04. Liaison with the parliament regarding matters relating to concurrence list.

වැඩසටහන් සහ ව්‍යාපෘති අනුව වියදම් සාරාංශය  
Summary of Expenditure by Programmes and Projects

අංකය No	වැඩසටහන / ව්‍යාපෘති නාමය Programme / Project Title	2015 වියදම Expenditure	2016 වියදම Expenditure	2017 ඇස්තමේන්තුව Estimate	2018 ඇස්තමේන්තුව Estimate	2019 පුරෝකථනය Forecast
<b>පුනරාවර්තන වියදම්</b> Recurrent Expenditure		152,812,867	167,046,752	186,502,000	220,759,000	245,704,950
03	පළාත් පරිපාලනය Provincial Administration	152,812,867	167,046,752	186,502,000	220,759,000	245,704,950
01	සාමාන්‍ය පරිපාලනය හා ආයතන සේවා - සභාව General Administration and Establishment Services - Assembly	136,558,092	148,975,228	164,850,000	198,381,000	220,798,217
02	සාමාන්‍ය පරිපාලනය හා ආයතන සේවා - කාර්යාලය General Administration and Establishment Services - Office	16,254,775	18,071,525	21,652,000	22,378,000	24,906,733
<b>ප්‍රාග්ධන වියදම්</b> Capital Expenditure		8,089,737	18,483,795	5,000,000	500,000	550,000
03	පළාත් පරිපාලනය Provincial Administration	8,089,737	18,483,795	5,000,000	500,000	550,000
01	සාමාන්‍ය පරිපාලනය හා ආයතන සේවා - සභාව General Administration and Establishment Services - Assembly	-	-	-	-	-
02	සාමාන්‍ය පරිපාලනය හා ආයතන සේවා - කාර්යාලය General Administration and Establishment Services - Office	8,089,737	18,483,795	5,000,000	500,000	550,000
<b>මුළු වියදම්</b> Total Expenditure		160,902,604	185,530,547	191,502,000	221,259,000	246,254,950
03	පළාත් පරිපාලනය Provincial Administration	160,902,604	185,530,547	191,502,000	221,259,000	246,254,950
01	සාමාන්‍ය පරිපාලනය හා ආයතන සේවා - සභාව General Administration and Establishment Services - Assembly	136,558,092	148,975,228	164,850,000	198,381,000	220,798,217
02	සාමාන්‍ය පරිපාලනය හා ආයතන සේවා - කාර්යාලය General Administration and Establishment Services - Office	24,344,512	36,555,319	26,652,000	22,878,000	25,456,733

වියදම් වර්ග අනුව සාරාංශය  
Summary of Expenditure by Category

වියදම් වර්ගය Expenditure Category	2015 වියදම Expenditure	2016 වියදම Expenditure	2017 ඇස්තමේන්තුව Estimate	2018 ඇස්තමේන්තුව Estimate	2019 පුරෝකථනය Forecast
<b>පුනරාවර්තන වියදම් Recurrent Expenditure</b>	<b>152,812,867</b>	<b>167,046,752</b>	<b>186,502,000</b>	<b>220,759,000</b>	<b>245,704,950</b>
පෞද්ගලික පවිතරී Personal Emoluments	105,681,011	110,333,575	120,102,000	146,109,000	153,414,450
ගමන් වියදම් Travelling Expenses	407,635	412,958	800,000	750,000	825,000
සැපයීම Supplies	22,942,122	27,046,084	28,000,000	30,050,000	40,567,500
තඩන්කු වියදම් Maintenance Expenditure	11,351,671	13,607,350	17,750,000	19,350,000	23,220,000
සේවා Services	12,309,373	15,540,543	19,500,000	24,150,000	27,289,500
මාරුකිරීම් Transfers	121,056	106,243	350,000	350,000	388,500
<b>ප්‍රාග්ධන වියදම් Capital Expenditure</b>	<b>8,089,737</b>	<b>18,483,795</b>	<b>5,000,000</b>	<b>500,000</b>	<b>550,000</b>
මුලධන වත්කම් පුනරුත්ථාපනය කිරීම හා වැඩිදියුණු කිරීම Rehabilitation and Improvement of Capital Assets	4,500,000	7,595,479	500,000	-	-
ප්‍රාග්ධන වත්කම් අත්පත් කරගැනීම Acquisition of Capital Assets	3,589,737	10,888,315	4,000,000	500,000	550,000
ධාරිතා සංවර්ධනය Capacity Building	-	-	500,000	-	-
<b>මුළු වියදම් Total Expenditure</b>	<b>160,902,604</b>	<b>185,530,547</b>	<b>191,502,000</b>	<b>221,259,000</b>	<b>246,254,950</b>

මූල්‍යකරණය  
Financing

විසර්ජන ප්‍රඥප්තිය  
Appropriation Statute

2018  
ඇස්තමේන්තුව  
Estimate

11. සාමූහික ප්‍රදාන Block Grant	220,759,000
12. ප්‍රාග්ධන උපමාන පාදක ප්‍රදාන Criteria Based Grant	500,000

වැඩසටහන ක්‍රියාත්මක කිරීමේ නියුක්ත නිලධාරී මණ්ඩල සාරාංශය  
Programme Employment Profile

තනතුර / Designation	2015 ඝනා Actual	2016 ඝනා Actual	2017 ඇස්තමේන්තුව Estimate	2018 ඇස්තමේන්තුව Estimate
ජ්‍යෙෂ්ඨ මට්ටම Level 4	9	9	10	10
තෘතීය මට්ටම Level 3	2	2	2	3
ද්විතීය මට්ටම Level 2	151	149	153	150
ප්‍රථමික මට්ටම Level 1	61	60	61	62
<b>මුළු සේවක සංඛ්‍යාව Total Cadre</b>	<b>223</b>	<b>220</b>	<b>226</b>	<b>225</b>

03 වැනි වැඩසටහන - පළාත් පරිපාලනය  
 Programme 03 - Provincial Administration

01 වැනි ව්‍යාපෘතිය - සාමාන්‍ය පරිපාලනය හා ආයතන සේවා - සභාව  
 Project 01 - General Administration and Establishment Services - Assembly

මූල්‍යකරණය Financing	වැය විෂය සංකේතය Object Code	වැය විෂය කාරණය / මාතෘකාව Object Details	2015 වියදම Expenditure	2016 ප්‍රතිශෝධිත ඇස්තමේන්තුව Revised Estimate	2016 වියදම Expenditure	2017 ඇස්තමේන්තුව Estimate	2018 ඇස්තමේන්තුව Estimate
11		පුනරාවර්තන වියදම් Recurrent Expenditure	136,558,092	149,971,104	148,975,228	164,850,000	198,381,000
		පෞද්ගලික පඩිතෙඩි Personal Emoluments	92,463,488	96,320,982	96,004,323	104,100,000	129,981,000
	1001	වැටුප් හා වෙනත් Salaries & Wages	37,399,598	38,034,000	37,872,360	48,500,000	38,717,000
	1002	අතිකාල හා නිවාඩු දීම වැටුප් Overtime & Holiday pays	598,714	800,000	798,772	1,000,000	1,000,000
	1003	වෙනත් දීමනා Other Allowances	54,465,176	57,486,982	57,333,191	54,600,000	90,264,000
		ගමන් වියදම් Travelling Expenses	273,838	450,000	302,643	500,000	450,000
	1101	දේශීය Domestic	273,838	450,000	302,643	500,000	450,000
		සැපයීම Supplies	21,557,501	25,720,122	25,466,344	26,050,000	27,850,000
	1201	ලිපි ද්‍රව්‍ය හා කාර්යාලීය අවශ්‍යතා Stationary & Office Requisites	3,454,556	3,313,122	3,313,122	5,000,000	5,000,000
	1202	ඉන්ධන හා ලිඛිත තෙල් Fuel and Lubricants	14,156,046	15,757,000	15,673,124	16,200,000	16,200,000
	1205	වෙනත් Others	2,446,899	4,100,000	3,994,221	3,350,000	4,650,000
	1206	යන්ත්‍රෝපකරණ හා විදුලි උපකරණ Mechanical & Electrical Goods	1,500,000	2,550,000	2,485,878	1,500,000	2,000,000
		නඩත්තු වියදම් Maintenance Expenditure	10,370,588	12,615,000	12,446,111	16,400,000	17,900,000
	1301	වාහන Vehicles	8,790,266	9,425,000	9,383,912	14,000,000	15,000,000
	1302	යන්ත්‍ර සූත්‍ර හා සවිකිරීම් උපකරණ Plant, Machinery & Equipments	1,000,000	2,500,000	2,378,199	1,500,000	2,000,000
	1303	ගොඩනැගිලි සහ සවිකිරීම් Building & Structures	580,322	690,000	684,000	900,000	300,000
	1304	වෙනත් Others	-	-	-	-	600,000
		සේවා Services	11,892,678	14,865,000	14,755,807	17,800,000	22,200,000
	1401	ප්‍රවාහන Transport	-	-	-	-	4,200,000
	1402	තැපැල් හා විදුලි සංදේශ සේවා Postal & Communication	800,000	1,040,000	1,037,317	1,200,000	1,500,000
	1403	විදුලිය හා ජලය Electricity & Water	158,495	250,000	179,635	500,000	300,000
	1409	වෙනත් Others	10,934,183	13,575,000	13,538,856	16,100,000	16,200,000
		ප්‍රාග්ධන වියදම් Capital Expenditure	-	-	-	-	-
		මුළු වියදම් Total Expenditure	136,558,092	149,971,104	148,975,228	164,850,000	198,381,000

මූල්‍යකරණය  
Financing

විශර්ජන ප්‍රඥප්තිය  
Appropriation Statute

2018  
ඇස්තමේන්තුව  
Estimate

11. සාමූහික ප්‍රදාන Block Grant	198,381,000
------------------------------------	-------------

ව්‍යාපෘතිය ක්‍රියාත්මක කිරීමේ නියුක්ත නිලධාරී මණ්ඩල සාරාංශය

Project Employment Profile

තනතුර / Designation	2015 සත්‍ය Actual	2016 සත්‍ය Actual	2017 ඇස්තමේන්තුව Estimate	2018 ඇස්තමේන්තුව Estimate
ප්‍රධාන මට්ටම Level 4	8	8	8	8
තානීය මට්ටම Level 3	0	0	0	0
ද්විතීය මට්ටම Level 2	133	133	133	132
ප්‍රාථමික මට්ටම Level 1	53	53	53	54
මුළු සේවක සංඛ්‍යාව Total Cadre	194	194	194	194

වැය විෂය විස්තරය

Object Details

වැය විෂය සංකේතය Object Code	වැය විෂය කාණ්ඩය / මාතෘකාව Object Details	2018 ඇස්තමේන්තුව Estimate
1003	වෙනත් දීමනා Other Allowance	90,264,000
(i)	ජීවන වියදම් දීමනාව Cost of Living Allowance	14,040,000
(iii)	සංග්‍රහ දීමනා Entertainment Allowance	324,000
(viii)	රැස්වීම් දීමනා Meeting Allowance	1,950,000
(ix)	රියදුරු දීමනා Driver's Allowance	11,088,000
(x)	දුරකථන දීමනා Telephone Allowance	13,200,000
(xi)	පරිවර්තන අතිකාල දීමනා Commuted Overtime Allowance	96,000
(xxxvi)	රාජ්‍ය සේවක අර්ථසාධක අරමුදල Public Service Provident Fund	2,995,000
(xlvi)	ගැලපුම් දීමනාව Adjustment Allowance	18,851,000
I	මන්ත්‍රීවරුන්ගේ කාර්යාල දීමනා Office Allowance for MP's	26,400,000
li	පෞද්ගලික කාර්යමණ්ඩල දීමනා Allowance for Privet Staff	1,320,000
1205	වෙනත් Other	4,650,000
(i)	සභා අවශ්‍යතා සඳහා Council Needs	150,000
(ii)	රැස්වීම් / සංග්‍රහ වියදම් ආදිය Meeting / Entertainment Expenses etc	4,500,000
1304	වෙනත් Other	600,000
(i)	වෙනත් නඩත්තු කටයුතු Other Maintenance Activity	600,000
1409	වෙනත් Other	16,200,000
(i)	මන්ත්‍රීවරුන්ගේ රක්ෂණය සඳහා Insurance Expences to the Members	16,000,000
(ii)	සංචාරක නිල නිවාසයේ නඩත්තුව සඳහා Maintaince for Quarates	200,000



03 වැනි වැඩසටහන - පළාත් පරිපාලනය  
 Programme 03 - Provincial Administration

02 වැනි ව්‍යාපෘතිය - සාමාන්‍ය පරිපාලනය හා ආයතන සේවා - කාර්යාලය  
 Project 02 - General Administration and Establishment Services - Office

මූල්‍යකරණය Financing	වැය විෂය සංකේතය Object Code	වැය විෂය කාර්යවිධ / මානාකාරය Object Details	2015 වියදම Expenditure	2016 ප්‍රතිශෝධිත ඇස්තමේන්තුව Revised Estimate	2016 වියදම Expenditure	2017 ඇස්තමේන්තුව Estimate	2018 ඇස්තමේන්තුව Estimate
11		පුනරාවර්තන වියදම් Recurrent Expenditure	16,254,775	19,568,200	18,071,525	21,652,000	22,378,000
		පෞද්ගලික පවිතරණ Personal Emoluments	13,217,523	15,335,200	14,329,252	16,002,000	16,128,000
	1001	වැටුප් හා වෙනත් Salaries & Wages	5,783,639	6,691,000	6,646,899	8,899,000	11,214,000
	1002	අතිකාල හා නිවාඩු දීම Overtime & Holiday pays	284,696	294,000	294,000	400,000	250,000
	1003	වෙනත් දීමනා Other Allowances	7,149,189	8,350,200	7,388,353	6,703,000	4,664,000
		ගමන් වියදම් Travelling Expenses	133,797	270,000	110,315	300,000	300,000
	1101	දේශීය Domestic	133,797	270,000	110,315	300,000	300,000
		සැපයීම් Supplies	1,384,621	1,630,000	1,579,740	1,950,000	2,200,000
	1201	ලිපි පුවරු හා කාර්යාලීය අවශ්‍යතා Stationary & Office Requisites	900,000	900,000	900,000	1,000,000	1,000,000
	1202	ඉන්ධන හා ලිඛිත තෙල් Fuel and Lubricants	311,307	430,000	379,740	650,000	650,000
	1203	ආහාර හා නිල ආඥා Diets & Uniforms	-	-	-	-	200,000
	1206	යන්ත්‍රපකරණ හා විදුලි උපකරණ Mechanical & Electrical Goods	173,314	300,000	300,000	300,000	350,000
		නඩත්තු වියදම් Maintenance Expenditure	981,083	1,191,500	1,161,239	1,350,000	1,450,000
	1301	වාහන Vehicles	186,530	411,500	381,239	450,000	450,000
	1302	යන්ත්‍ර සූත්‍ර හා සවිකිරීම් උපකරණ Plant, Machinery & Equipments	154,803	270,000	270,000	300,000	300,000
	1303	ගොඩනැගිලි සහ සවිකිරීම් Building & Structures	639,750	510,000	510,000	600,000	200,000
	1304	වෙනත් Others	-	-	-	-	500,000
		සේවා Services	416,695	791,500	784,736	1,700,000	1,950,000
	1401	ප්‍රවාහන Transport	-	-	-	-	600,000
	1402	තැපැල් හා විදුලි සංදේශ සේවා Postal & Communication	307,935	480,000	475,166	800,000	850,000
	1409	වෙනත් Others	108,760	311,500	309,570	900,000	500,000
		මාරුකිරීම් Transfers	121,056	350,000	106,243	350,000	350,000
	1506	රජයේ සේවකයන් සඳහා දේපල ණය පොලී Property Loan Interest to Public Servants	121,056	350,000	106,243	350,000	350,000
		ප්‍රාග්ධන වියදම් Capital Expenditure	8,089,737	24,321,878	18,483,795	5,000,000	500,000
		ප්‍රාග්ධන වත්කම් පුනරුත්ථාපනය කිරීම හා වැඩිදියුණු කිරීම Rehabilitation and Improvement of Capital Assets	4,500,000	8,728,878	7,595,479	500,000	-
12	2001	ගොඩනැගිලි හා ඉදිකිරීම් Buildings & Structures	4,500,000	1,300,000	666,601	-	-
12	2002	යන්ත්‍ර සූත්‍ර හා සවිකිරීම් උපකරණ Plant, Machinery & Equipments	-	3,092,000	2,592,000	500,000	-
12	2004	වෙනත් මූල්‍යමය වත්කම් Other Capital Assets	-	4,336,878	4,336,878	-	-
		ප්‍රාග්ධන වත්කම් අත්පත් කරගැනීම Acquisition of Capital Assets	3,589,737	15,093,000	10,888,315	4,000,000	500,000
12	2102	භාණ්ඩ හා කාර්යාලීය උපකරණ Furniture & Office Equipments	-	7,115,000	3,086,265	4,000,000	500,000
12	2103	යන්ත්‍ර සූත්‍ර හා සවිකිරීම් උපකරණ Plant, Machinery & Equipments	3,589,737	1,978,000	1,802,050	-	-
12	2105	ඉඩම් හා ඉඩම් වැඩිදියුණු කිරීම Land & Land Improvements	-	6,000,000	6,000,000	-	-
		ධාරිතා සංවර්ධනය Capacity Building	-	500,000	-	500,000	-
12	2401	පුහුණු හා ධාරිතා සංවර්ධනය Training & Capacity Building	-	500,000	-	500,000	-
		මුළු වියදම Total Expenditure	24,344,512	43,890,078	36,555,319	26,652,000	22,878,000

11. සාමූහික ප්‍රදාන Block Grant	22,378,000
12. ප්‍රාග්ධන උපමාන පාදක ප්‍රදාන Criteria Based Grant	500,000

ව්‍යාපෘතිය ක්‍රියාත්මක කිරීමේ නියුක්ත නිලධාරී මණ්ඩල සාරාංශය  
Project Employment Profile

තනතුර / Designation	2015 සත්‍ය Actual	2016 සත්‍ය Actual	2017 ඇස්තමේන්තුව Estimate	2018 ඇස්තමේන්තුව Estimate
ජ්‍යෙෂ්ඨ මට්ටම Level 4	1	1	2	2
තෘතීය මට්ටම Level 3	2	2	2	3
ද්විතීය මට්ටම Level 2	18	16	20	18
ප්‍රාථමික මට්ටම Level 1	8	7	8	8
මුළු සේවක සංඛ්‍යාව Total Cadre	29	26	32	31

වැය විෂය විස්තරය  
Object Details

වැය විෂය සංකේතය Object Code	වැය විෂය කාරණය / මාතෘකාව Object Details	2018 ඇස්තමේන්තුව Estimate
1003	වෙනත් දීමනා Other Allowance	4,664,000
(i)	ජීවන වියදම් දීමනාව Cost of Living Allowance	2,995,200
(iii)	සංග්‍රහ දීමනා Entertainment Allowance	9,000
(iv)	භාෂා දීමනා Language Allowance	16,000
(vii)	දුරකථන ක්‍රියාකරු / රෙජිස්ට්‍රාර් / ඡායා පිටපත් දීමනා Telephone Operator / Ronio / Photocopy Allowance	24,000
(xii)	මුදල් සහකාර දීමනා Allowance for Finance Assistant	12,000
(xiii)	කාරක සභා දීමනා Sitting Allowance for Officers	300,000
(xxiii)	නිල ඇඳුම් දීමනා Uniform Allowance	24,000
(xxxiii)	ඉම්බර්ස් බලපත්‍ර Holiday Warrant	30,000
(xxxvi)	රාජ්‍ය සේවක අර්ථසාධක අරමුදල Public Service Provident Fund	30,000
(xxxvii)	අධීක්ෂණ ගණකාධිකාරී දීමනා Allowance for Supervising Accountant	36,000
(xlvi)	මානව සම්පත් නිලධාරීන්ගේ විශේෂ දීමනා Special Allowance (Staff Officers)	180,000
(xlviii)	ගැලපුම් දීමනාව Adjustment Allowance	1,007,800
1304	වෙනත් Other	500,000
(i)	වෙනත් නඩත්තු කටයුතු Other Maintenance Activity	500,000
1409	වෙනත් Other	500,000
(i)	පුහුණු කටයුතු Training Activities	200,000
(ii)	පුහුණුවන සිසුන් සඳහා ගෙවීම් Payments for trainee students	300,000

802 - පළාත් රාජ්‍ය සේවා කොමිෂන් සභා කාර්යාලය  
Office of the Provincial Public Service Commission

මෙහෙවර  
Mission පවරන ලද බලතල ඇතුළත, කැපවීමෙන් යුතුව සමාජ සාධාරණත්වය ඉටුකිරීම සඳහා විනයගරුක, කාර්යක්ෂම හා කෘෂිමත් නිලධාරීන්ගෙන් යුත් පළාත් රාජ්‍ය සේවයක් නිර්මාණය කිරීම.

Mission Build up Sabaragamuwa Public Service with efficiency, effective contented and disciplined public officers to fulfill social justice with dedication within the delegated powers.

- කාර්යයන්  
01. බඳවාගැනීමේ හා උසස් කිරීමේ ක්‍රියා පටිපාටි කෙටුම්පත් කිරීම හා ඊට අදාළ සියළු කටයුතු.  
02. සේවා ව්‍යවස්ථා කෙටුම්පත් කිරීම හා සංශෝධනය කිරීම.  
03. විභාග හා සම්මුඛ පරීක්ෂණ පැවැත්වීම.  
04. අභියාචනා මත විනය පිළිබඳ කටයුතු කිරීම.  
05. මධ්‍යම රජය / අන්තර් පළාත් ස්ථාන මාරු පිළිබඳ කටයුතු කිරීම.

- Functions  
01. Draughting service minuits for recruitment's and promotions, all other activities.  
02. Draughting amendments for service minuites.  
03. Holding Examinations, interviews, etc for requirment's and promotions.  
04. Appeals and disciplinary inquiries.  
05. Line Ministry / Inter provincial transfers.

වැඩසටහන් සහ ව්‍යාපෘති අනුව වියදම් සාරාංශය  
Summary of Expenditure by Programmes and Projects

අංකය No	වැඩසටහන / ව්‍යාපෘති නාමය Programme / Project Title	2015 වියදම Expenditure	2016 වියදම Expenditure	2017 ඇස්තමේන්තුව Estimate	2018 ඇස්තමේන්තුව Estimate	2019 පුරෝකථනය Forecast
<b>පුනරාවර්තන වියදම්</b> Recurrent Expenditure		14,030,678	14,095,717	14,535,250	18,182,000	19,852,700
03	පළාත් පරිපාලනය Provincial Administration	14,030,678	14,095,717	14,535,250	18,182,000	19,852,700
02	සාමාන්‍ය පරිපාලනය හා ආයතන සේවා General Administration and Establishment Services	8,050,766	8,241,442	8,705,000	10,779,000	11,769,456
03	විභාග ඒකකය Examination Unit	5,979,912	5,854,276	5,830,250	7,403,000	8,083,244
<b>ප්‍රාග්ධන වියදම්</b> Capital Expenditure		-	988,525	1,000,000	500,000	550,000
03	පළාත් පරිපාලනය Provincial Administration	-	988,525	1,000,000	500,000	550,000
02	සාමාන්‍ය පරිපාලනය හා ආයතන සේවා General Administration and Establishment Services	-	988,525	1,000,000	500,000	550,000
03	විභාග ඒකකය Examination Unit	-	-	-	-	-
<b>මුළු වියදම්</b> Total Expenditure		14,030,678	15,084,242	15,535,250	18,682,000	20,402,700
03	පළාත් පරිපාලනය Provincial Administration	14,030,678	15,084,242	15,535,250	18,682,000	20,402,700
02	සාමාන්‍ය පරිපාලනය හා ආයතන සේවා General Administration and Establishment Services	8,050,766	9,229,966	9,705,000	11,279,000	12,319,456
03	විභාග ඒකකය Examination Unit	5,979,912	5,854,276	5,830,250	7,403,000	8,083,244

වියදම් වර්ග අනුව සාරාංශය  
Summary of Expenditure by Category

වියදම් වර්ගය Expenditure Category	2015 වියදම Expenditure	2016 වියදම Expenditure	2017 ඇස්තමේන්තුව Estimate	2018 ඇස්තමේන්තුව Estimate	2019 පුරෝකථනය Forecast
<b>පුනරාවර්තන වියදම Recurrent Expenditure</b>	<b>14,030,678</b>	<b>14,095,717</b>	<b>14,535,250</b>	<b>18,182,000</b>	<b>19,852,700</b>
පෞද්ගලික පඩිනඩි Personal Emoluments	9,612,683	10,042,485	10,366,000	12,597,000	13,226,850
ගමන් වියදම් Travelling Expenses	288,719	281,111	269,250	330,000	363,000
සැපයීම Supplies	1,008,348	888,355	935,000	1,045,000	1,410,750
නඩත්තු වියදම Maintenance Expenditure	410,982	875,929	1,010,000	1,400,000	1,680,000
සේවා Services	2,647,899	1,905,723	1,820,000	2,650,000	2,994,500
චාරුකිරීම් Transfers	62,048	102,115	135,000	160,000	177,600
<b>ප්‍රාග්ධන වියදම Capital Expenditure</b>	<b>-</b>	<b>988,525</b>	<b>1,000,000</b>	<b>500,000</b>	<b>550,000</b>
ධාරිතා සංවර්ධනය Capacity Building	-	988,525	1,000,000	500,000	550,000
<b>මුළු වියදම Total Expenditure</b>	<b>14,030,678</b>	<b>15,084,242</b>	<b>15,535,250</b>	<b>18,682,000</b>	<b>20,402,700</b>

මූල්‍යකරණය  
Financing

විසර්ජන ප්‍රඥප්තිය  
Appropriation Statute

2018  
ඇස්තමේන්තුව  
Estimate

11. සාමූහික ප්‍රදාන Block Grant	18,182,000
12. ප්‍රාග්ධන උපමාන පාදක ප්‍රදාන Criteria Based Grant	500,000

වැඩසටහන ක්‍රියාත්මක කිරීමේ නියුක්ත නිලධාරී මණ්ඩල සාරාංශය  
Programme Employment Profile

තනතුර / Designation	2015 සත්‍ය Actual	2016 සත්‍ය Actual	2017 ඇස්තමේන්තුව Estimate	2018 ඇස්තමේන්තුව Estimate
ජ්‍යෙෂ්ඨ මට්ටම Level 4	6	6	8	8
තෘතීය මට්ටම Level 3	1	1	1	2
ද්විතීය මට්ටම Level 2	12	13	13	13
ප්‍රාථමික මට්ටම Level 1	3	3	3	3
<b>මුළු සේවක සංඛ්‍යාව Total Cadre</b>	<b>22</b>	<b>23</b>	<b>25</b>	<b>26</b>

03 වැනි වැඩසටහන - පළාත් පරිපාලනය  
 Programme 03 - Provincial Administration

02 වැනි ව්‍යාපෘතිය - සාමාන්‍ය පරිපාලනය හා ආයතන සේවා  
 Project 02 - General Administration and Establishment Services

වැය කාණ්ඩය Financing	වැය විෂය සංකේතය Object Code	වැය විෂය කාණ්ඩය / මාතෘකාව Object Details	2015 වියදම Expenditure	2016 ප්‍රතිශෝධිත ඇස්තමේන්තුව Revised Estimate	2016 වියදම Expenditure	2017 ඇස්තමේන්තුව Estimate	2018 ඇස්තමේන්තුව Estimate
11		පුනරාවර්තන වියදම් Recurrent Expenditure	8,050,766	8,750,250	8,241,442	8,705,000	10,779,000
		පෞද්ගලික පවිනඩි Personal Emoluments	5,700,625	6,361,400	5,987,686	6,225,000	7,674,000
	1001	වැටුප් හා වේතන Salaries & Wages	3,194,967	3,667,500	3,667,478	4,405,000	6,002,000
	1002	අතිකාල හා නිවාඩු දින වැටුප් Overtime & Holiday pays	130,152	225,000	140,155	200,000	350,000
	1003	වෙනත් දීමනා Other Allowances	2,375,506	2,468,900	2,180,052	1,620,000	1,322,000
		ගමන් වියදම් Travelling Expenses	276,835	259,000	258,717	250,000	300,000
	1101	දේශීය Domestic	276,835	259,000	258,717	250,000	300,000
		සැපයීම් Supplies	723,706	662,600	629,821	660,000	745,000
	1201	ලිපි ද්‍රව්‍ය හා කාර්යාලීය අවශ්‍යතා Stationary & Office Requisites	363,506	337,500	314,726	325,000	400,000
	1202	ඉන්ධන හා ලිඛිත තෙල් Fuel and Lubricants	332,450	315,100	315,095	330,000	340,000
	1206	යන්ත්‍රෝපකරණ හා විදුලි උපකරණ Mechanical & Electrical Goods	27,750	10,000	-	5,000	5,000
		නඩත්තු වියදම් Maintenance Expenditure	410,982	926,000	875,929	1,010,000	1,400,000
	1301	වාහන Vehicles	342,852	744,500	744,384	600,000	800,000
	1302	යන්ත්‍ර සූත්‍ර හා සවිකිරීම් උපකරණ Plant, Machinery & Equipments	68,130	180,000	130,750	160,000	200,000
	1303	භාණ්ඩාගාර සහ සවිකිරීම් Building & Structures	-	1,500	795	250,000	400,000
		සේවා Services	876,570	476,250	431,543	500,000	600,000
	1402	කැපෑල් හා විදුලි සංදේශ සේවා Postal & Communication	378,265	356,250	321,998	350,000	400,000
	1409	වෙනත් Others	498,305	120,000	109,545	150,000	200,000
		මාරුකිරීම් Transfers	62,048	65,000	57,746	60,000	60,000
	1506	රජයේ සේවකයන් සඳහා දේපල ණය පොලී Property Loan Interest to Public Servants	62,048	65,000	57,746	60,000	60,000
		ප්‍රාග්ධන වියදම් Capital Expenditure	-	1,000,000	988,525	1,000,000	500,000
		ධාරිතා සංවර්ධනය Capacity Building	-	1,000,000	988,525	1,000,000	500,000
12	2401	සුහුඹු හා ධාරිතා සංවර්ධනය Training & Capacity Building	-	1,000,000	988,525	1,000,000	500,000
		මුළු වියදම් Total Expenditure	8,050,766	9,750,250	9,229,966	9,705,000	11,279,000

මූල්‍යකරණය  
Financing

විසර්ජන ප්‍රඥප්තිය  
Appropriation Statute

2018  
ඇස්තමේන්තුව  
Estimate

11. සාමූහික ප්‍රදාන Block Grant	10,779,000
12. ප්‍රාග්ධන උපමාන පාදක ප්‍රදාන Criteria Based Grant	500,000

ව්‍යාපෘතිය ක්‍රියාත්මක කිරීමේ නියුක්ත නිලධාරී මණ්ඩල සාරාංශය  
Project Employment Profile

තනතුර / Designation	2015 සත්‍ය Actual	2016 සත්‍ය Actual	2017 ඇස්තමේන්තුව Estimate	2018 ඇස්තමේන්තුව Estimate
ජ්‍යෙෂ්ඨ මට්ටම Level 4	6	6	7	7
තෘතීය මට්ටම Level 3	1	1	1	2
ද්විතීය මට්ටම Level 2	4	5	5	4
ප්‍රාථමික මට්ටම Level 1	2	2	2	2
මුළු සේවක සංඛ්‍යාව Total Cadre	13	14	15	15

වැය විෂය විස්තරය  
Object Details

වැය විෂය සංකේතය Object Code	වැය විෂය කාණ්ඩය / මාතෘකාව Object Details	2018 ඇස්තමේන්තුව Estimate
1003	වෙනත් දීමනා Other Allowance	1,322,000
(i)	ජීවන වියදම් දීමනාව Cost of Living Allowance	936,000
(iii)	සංග්‍රහ දීමනා Entertainment Allowance	9,000
(iv)	භාෂා දීමනා Language Allowance	10,000
(xxiii)	නිල ඇඳුම් දීමනා Uniform Allowance	8,000
(xxxiii)	දුම්භිය බලපත්‍ර Holiday Warrant	8,000
(xxxix)	පරිගණක විභාග දීමනා Computer Exam Allowance	7,000
(xlv)	මාණ්ඩලික නිලධාරීන්ගේ විශේෂ දීමනා Special Allowance (Staff Officers)	180,000
(xlviii)	ගැලපුම් දීමනාව Adjustment Allowance	164,000
1409	වෙනත් Other	200,000
(i)	සංග්‍රහ වියදම් Entertainment Expenses	80,000
(ii)	සම්මත ශ්‍රී ලංකා රැස්වීම් / පුහුණු Standardized / Training	120,000

03 වැනි වැඩසටහන - පළාත් පරිපාලනය  
 Programme 03 - Provincial Administration

03 වැනි ව්‍යාපෘතිය - විභාග ඒකකය  
 Project 03 - Examination Unit

මූල්‍යකරණය Financing	වැය විෂය සංකේතය Object Code	වැය විෂය කාරණාව / මාතෘකාව Object Details	2015 වියදම Expenditure	2016 ප්‍රතිශෝධිත ඇස්තමේන්තුව Revised Estimate	2016 වියදම Expenditure	2017 ඇස්තමේන්තුව Estimate	2018 ඇස්තමේන්තුව Estimate
11		පුනරාවර්තන වියදම් Recurrent Expenditure	5,979,912	6,218,400	5,854,276	5,830,250	7,403,000
		පෞද්ගලික පඩිනඩි Personal Emoluments	3,912,058	4,198,900	4,054,799	4,141,000	4,923,000
	1001	වැටුප් හා වෙනත් Salaries & Wages	1,742,015	2,061,000	2,055,206	2,536,000	3,455,000
	1002	අතිකාල හා නිවාඩු දින වැටුප් Overtime & Holiday pays	20,277	60,000	12,940	50,000	80,000
	1003	වෙනත් දීමනා Other Allowances	2,149,765	2,077,900	1,986,653	1,555,000	1,388,000
		ගමන් වියදම් Travelling Expenses	11,884	27,000	22,394	19,250	30,000
	1101	දේශීය Domestic	11,884	27,000	22,394	19,250	30,000
		සැපයීම් Supplies	284,642	270,000	258,534	275,000	300,000
	1201	ලිපි ද්‍රව්‍ය හා කාර්යාලීය අවශ්‍යතා Stationary & Office Requisites	187,137	135,000	124,209	150,000	150,000
	1202	ඉන්ධන හා ලිහිසි තෙල් Fuel and Lubricants	97,505	135,000	134,325	125,000	150,000
		සේවා Services	1,771,329	1,647,500	1,474,181	1,320,000	2,050,000
	1401	ප්‍රවාහන Transport	-	-	-	-	10,000
	1402	තැපැල් හා විදුලි සංදේශ සේවා Postal & Communication	3,850	47,500	30,090	20,000	40,000
	1409	වෙනත් Others	1,767,479	1,600,000	1,444,091	1,300,000	2,000,000
		මාරුකිරීම් Transfers	-	75,000	44,368	75,000	100,000
	1506	රජයේ සේවකයන් සඳහා දේපල ණය පොලී Property Loan Interest to Public Servants	-	75,000	44,368	75,000	100,000
		ප්‍රාග්ධන වියදම් Capital Expenditure	-	-	-	-	-
		මුළු වියදම් Total Expenditure	5,979,912	6,218,400	5,854,276	5,830,250	7,403,000

මූල්‍යකරණය  
Financing

විසර්ජන ප්‍රඥප්තිය  
Appropriation Statute

2018  
ඇස්තමේන්තුව  
Estimate

11. සාමූහික ප්‍රදාන Block Grant	7,403,000
------------------------------------	-----------

ව්‍යාපෘතිය ක්‍රියාත්මක කිරීමේ නියුක්ත නිලධාරී මණ්ඩල සාරාංශය

Project Employment Profile

තනතුර / Designation	2015 සත්‍ය Actual	2016 සත්‍ය Actual	2017 ඇස්තමේන්තුව Estimate	2018 ඇස්තමේන්තුව Estimate
ජ්‍යෙෂ්ඨ මට්ටම Level 4	0	0	1	1
තාක්ෂණ මට්ටම Level 3	0	0	0	0
ද්විතීයික මට්ටම Level 2	8	8	8	9
ප්‍රාථමික මට්ටම Level 1	1	1	1	1
මුළු සේවක සංඛ්‍යාව Total Cadre	9	9	10	11

වැය විෂය විස්තරය  
Object Details

වැය විෂය සංකේතය Object Code	වැය විෂය කාණ්ඩය / මාතෘකාව Object Details	2018 ඇස්තමේන්තුව Estimate
1003	වෙනත් දීමනා Other Allowance	1,388,000
(i)	ජීවන වියදම් දීමනාව Cost of Living Allowance	1,030,000
(xii)	මුදල් සහකාර දීමනා Allowance for Finance Assistant	12,000
(xxxiii)	දුම්රිය බලපත්‍ර Holiday Warrant	10,000
(xlvi)	ගැලපුම් දීමනාව Adjustment Allowance	336,000
1409	වෙනත් Other	2,000,000
(i)	සම්මුඛ පරීක්ෂණ ගාස්තු / විභාග ගාස්තු / නීති ගාස්තු / ගැසට් පත්‍ර ආයතනවල / පුවත්පත් දැන්වීම් / ISO විගණනා ගාස්තු	2,000,000



ශීර්ෂය  
Head

803 - සමූහකාර සේවක කොමිෂන් සභා කාර්යාලය  
Office of the Co-operative Employee's Commission

මෙහෙවර  
Mission  
සබරගමුව පළාත් සමූහකාර ආයතන වල මානව සම්පත් කළමනාකරණයට අවශ්‍ය ප්‍රතිපත්ති සම්පාදනය සහ ඒවා ක්‍රියාත්මකවීමේ නිරවද්‍යතාවය තහවුරු කිරීම.  
To confirm the accuracy of policy formation and implementation, which is needed for human resource management in co-operative movements of Sabaragamuwa province.

කාර්යයන්  
සමූහකාර සමිති සමූහකාර සේවකයන් වෙනුවෙන් ගනු ලබන අසාධාරණ විනයානුකූල ක්‍රියාමාර්ග හා ආයතන කටයුතු වලදී ගනු ලබන අසාධාරණ ක්‍රියාමාර්ග පිළිබඳව පහත ක්‍රියාමාර්ගයන් සමූහකාර සේවක කොමිෂන් සභාව විසින් ගනු ලබයි.

01. සමූහකාර සේවක ආයතන සංග්‍රහය යටතේ ඉදිරිපත් කරනු ලබන විනයානුකූල අභියාචනා විභාග කිරීම.
02. සමූහකාර සේවක ආයතන සංග්‍රහය යටතේ සේවක අභියාචනා ඉල්ලීම් සහ පැමිණිලි විභාග කිරීම.
03. සේවක අයිතින් වෙනුවෙන් අධිකරණ වල පෙනී සිටීම.
04. කොමිෂන් සභා නියෝග සහ තීරණ ක්‍රියාත්මක කිරීම සඳහා අධිකරණයේ පෙනී සිටීම.  
එමෙන්ම රෙගුලාසි ප්‍රකාරව සමූහකාර සමිති මානව සම්පත් කළමනාකරණයට අවශ්‍ය පසුබිම සැකසීම සඳහා කාලීන තීරණ ගැනීම සිදු කරයි. ඒ අනුව පහත ක්‍රියාමාර්ග ගනු ලබයි.
01. රෙගුලාසි අනුව වනුලේඛ නිකුත් කිරීම.
02. උපදෙස් ලිපි හා උපදෙස් වනුලේඛ නිකුත් කිරීම.
03. වැටුප් ක්‍රම හා දීමනා පිළිබඳ පරිපාටි සකස් කිරීම.
04. සේවක බඳවාගැනීම් හා උසස්කිරීම් පරිපාටි සකස් කිරීම.
05. විනය ක්‍රියාවලිය නියමානුකූල කිරීම.

Functions  
When co-operative societies take in justice disciplinary action on co-operative servants and unfair actions on institutional activities co-operative employees commission takes following actions.

01. Examine disciplinary appeals which are presented under Co-operative Employees Establishment code.
02. Examine the appeals of the servants, regrets and complaints under Co-operative Employees Establishment code.
03. Appearance at courts on behalf of the privileges of servants.
04. Appearance at courts for implementing co-operative employees commission orders and decisions.  
It also takes current decisions for creating background which is needed for human resources management of co-operative societies according to the rules and regulation. According to that the actions are as follows.
01. Issuing the circulars according to the regulation.
02. Issuing the instruction letters and instruction circulars.
03. Arranging procedures on salary scales and allowances.
04. Arranging procedures on recruiting and promotions of servants.
05. Regulating disciplinary procedure.

වැඩසටහන් සහ ව්‍යාපෘති අනුව වියදම් සාරාංශය  
Summary of Expenditure by Programmes and Projects

අංකය No	වැඩසටහන / ව්‍යාපෘති නාමය Programme / Project Title	2015 වියදම Expenditure	2016 වියදම Expenditure	2017 ඇස්තමේන්තුව Estimate	2018 ඇස්තමේන්තුව Estimate	2019 සුරෝකරනය Forecast
පුනරාවර්තන වියදම් Recurrent Expenditure		7,820,218	7,600,504	8,914,000	9,761,468	10,729,091
03	පළාත් පරිපාලනය Provincial Administration	7,820,218	7,600,504	8,914,000	9,761,468	10,729,091
02	සාමාන්‍ය පරිපාලනය හා ආයතන සේවා General Administration and Establishment Services	7,820,218	7,600,504	8,914,000	9,761,468	10,729,091
මූලික වියදම් Capital Expenditure		-	-	-	-	-
03	පළාත් පරිපාලනය Provincial Administration	-	-	-	-	-
02	සාමාන්‍ය පරිපාලනය හා ආයතන සේවා General Administration and Establishment Services	-	-	-	-	-
මුළු වියදම් Total Expenditure		7,820,218	7,600,504	8,914,000	9,761,468	10,729,091
03	පළාත් පරිපාලනය Provincial Administration	7,820,218	7,600,504	8,914,000	9,761,468	10,729,091
02	සාමාන්‍ය පරිපාලනය හා ආයතන සේවා General Administration and Establishment Services	7,820,218	7,600,504	8,914,000	9,761,468	10,729,091

වියදම් වර්ග අනුව සාරාංශය  
Summary of Expenditure by Category

වියදම් වර්ගය Expenditure Category	2015 වියදම Expenditure	2016 වියදම Expenditure	2017 ඇස්තමේන්තුව Estimate	2018 ඇස්තමේන්තුව Estimate	2019 පුරෝකථනය Forecast
පුනරාවර්තන වියදම Recurrent Expenditure	7,820,218	7,600,504	8,914,000	9,761,468	10,729,091
පෞද්ගලික පඩිනඩි Personal Emoluments	5,489,959	5,646,472	6,793,000	6,926,468	7,272,791
ගමන් වියදම් Travelling Expenses	87,750	126,216	135,000	200,000	220,000
සැපයීම Supplies	444,178	408,090	600,000	750,000	1,012,500
නඩත්තු වියදම් Maintenance Expenditure	1,522,360	1,176,863	951,000	1,355,000	1,626,000
සේවා Services	275,971	242,862	430,000	475,000	536,750
මාරුකිරීම් Transfers	-	-	5,000	55,000	61,050
ප්‍රාග්ධන වියදම් Capital Expenditure	-	-	-	-	-
මුළු වියදම Total Expenditure	7,820,218	7,600,504	8,914,000	9,761,468	10,729,091

මූල්‍යකරණය  
Financing

විසර්ජන ප්‍රඥප්තිය  
Appropriation Statute

2018  
ඇස්තමේන්තුව  
Estimate

11. සාමූහික ප්‍රදාන Block Grant	9,761,468
------------------------------------	-----------

වැඩසටහන ක්‍රියාත්මක කිරීමේ නියුක්ත නිලධාරී මණ්ඩල සාරාංශය  
Programme Employment Profile

තනතුර / Designation	2015 සත්‍ය Actual	2016 සත්‍ය Actual	2017 ඇස්තමේන්තුව Estimate	2018 ඇස්තමේන්තුව Estimate
ඡෝෂ්ඨ මට්ටම Level 4	0	0	4	4
තෘතීය මට්ටම Level 3	1	1	1	1
ද්විතීය මට්ටම Level 2	8	9	9	9
ප්‍රාථමික මට්ටම Level 1	2	2	2	2
මුළු සේවක සංඛ්‍යාව Total Cadre	11	12	16	16

03 වැනි වැඩසටහන - පළාත් පරිපාලනය  
 Programme 03 - Provincial Administration

02 වැනි ව්‍යාපෘතිය - සාමාන්‍ය පරිපාලන හා ආයතන සේවා  
 Project 02 - General Administration and Establishment Services

මූල්‍යකරණය Financing	වැය විෂය සංකේතය Object Code	වැය විෂය කාර්යය / මාතෘකාව Object Details	2015 වියදම Expenditure	2016 ප්‍රතිශෝධිත ඇස්තමේන්තුව Revised Estimate	2016 වියදම Expenditure	2017 ඇස්තමේන්තුව Estimate	2018 ඇස්තමේන්තුව Estimate
11		පුනරාවර්තන වියදම් Recurrent Expenditure	7,820,218	8,954,000	7,600,504	8,914,000	9,761,468
		පෞද්ගලික පවිනඩි Personal Emoluments	5,489,959	6,875,709	5,646,472	6,793,000	6,926,468
	1001	වැටුප් හා වෙනත් Salaries & Wages	2,261,275	2,767,000	2,646,897	3,853,000	4,427,000
	1002	අතිකාල හා නිවාඩු දීම Overtime & Holiday pays	103,173	167,709	167,708	150,000	250,000
	1003	වෙනත් දීමනා Other Allowances	3,125,512	3,941,000	2,831,867	2,790,000	2,249,468
		ගමන් වියදම් Travelling Expenses	87,750	135,000	126,216	135,000	200,000
	1101	දේශීය Domestic	87,750	135,000	126,216	135,000	200,000
		සැපයීම් Supplies	444,178	413,000	408,090	600,000	750,000
	1201	ලිපි ද්‍රව්‍ය හා කාර්යාලීය අවශ්‍යතා Stationary & Office Requisites	240,791	108,000	107,797	300,000	400,000
	1202	ඉන්ධන හා ලිහිසි තෙල් Fuel and Lubricants	203,387	305,000	300,293	300,000	350,000
		නඩත්තු වියදම් Maintenance Expenditure	1,522,360	1,190,998	1,176,863	951,000	1,355,000
	1301	වාහන Vehicles	1,458,274	1,149,998	1,141,077	910,000	1,300,000
	1302	යන්ත්‍ර සූත්‍ර හා සවිකිරීම් උපකරණ Plant, Machinery & Equipments	64,086	36,000	30,786	36,000	50,000
	1303	ගොඩනැගිලි සහ සවිකිරීම් Building & Structures	-	5,000	5,000	5,000	5,000
		සේවා Services	275,971	334,293	242,862	430,000	475,000
	1402	තැපෑල හා විදුලි සංදේශ සේවා Postal & Communication	117,475	134,000	115,637	190,000	225,000
	1409	වෙනත් Others	158,496	200,293	127,225	240,000	250,000
		මාරුකිරීම් Transfers	-	5,000	-	5,000	55,000
	1506	රජයේ සේවකයන් සඳහා දේපල ණය පොලී Property Loan Interest to Public Servants	-	5,000	-	5,000	55,000
		ප්‍රාග්ධන වියදම් Capital Expenditure	-	-	-	-	-
		මුළු වියදම් Total Expenditure	7,820,218	8,954,000	7,600,504	8,914,000	9,761,468

මූල්‍යකරණය  
Financing

විසර්ජන ප්‍රඥප්තිය  
Appropriation Statute

2018  
ඇස්තමේන්තුව  
Estimate

11. සාමූහික ප්‍රදාන Block Grant	9,761,468
------------------------------------	-----------

වැය විෂය විස්තරය  
Object Details

වැය විෂය සංකේතය Object Code	වැය විෂය කාණ්ඩය / මාතෘකාව Object Details	2018 ඇස්තමේන්තුව Estimate
1003	වෙනත් දීමනා Other Allowance	2,249,468
(i)	ජීවන වියදම් දීමනාව Cost of Living Allowance	1,216,800
(iii)	සංග්‍රහ දීමනා Entertainment Allowance	6,000
(iv)	භාෂා දීමනා Language Allowance	15,000
(xvi)	කොමිෂන් සහ රැස්වීම් දීමනා Meeting Allowance (Commission)	468,000
(xxiii)	නිල ඇඳුම් දීමනා Uniform Allowance	8,000
(xxxiii)	දුම්රිය බලපත්‍ර Holiday Warrant	9,000
(xlv)	මාණ්ඩලික නිලධාරීන්ගේ විශේෂ දීමනා Special Allowance (Staff Officers)	120,000
(xlviii)	ගැලපුම් දීමනාව Adjustment Allowance	406,668
1409	වෙනත් Other	250,000
(i)	නීතිඥ ගාස්තු/අභියාචනා පරීක්ෂණ ගාස්තු Lawyer Fees /appeal Investigations fees	85,000
(ii)	සංග්‍රහ වියදම් Entertainment Expenses	65,000
(iii)	රැස්වීම් සම්මන්ත්‍රණ/සංග්‍රහ ආදිය Meeting / Conference/Entertainment etc	100,000

ශීර්ෂය  
Head

804 - ප්‍රධාන ලේකම්  
Chief Secretary

මෙහෙවර  
Mission සබරගමුව ජනතාවගේ යහපැවැත්ම තහවුරු කිරීම සඳහා පළාතේ සියළුම සම්පත් ඵලදායී හා ගුණාත්මක වශයෙන් කළමනාකරණය කිරීම සහ පළාත් රාජ්‍ය සේවය මෙහෙයවීම තුළින් සබරගමුව අභිමානවත් පෙර ගමනකට යොමුකිරීම.

Mission To envisage a vigorous pre-progression of Sabaragamuwa by maneuvering all resources and guiding provincial public service in order to ensure good governance of Sabaragamuwa community.

- කාර්යයන්
01. දීප ව්‍යාප්ත සේවා නිලධාරීන් හා පළාත් සභාවේ කාර්ය මණ්ඩල කළමනාකරණය හා මෙහෙයවීම.
  02. පළාත් භාණ්ඩාගාරයේ කටයුතු හා මූල්‍ය සම්පත් කාර්යක්ෂමව හා අරපිරිමැස්මෙන් උපයෝජනය හා එහි විනිවිදභාවය තහවුරු කිරීම.
  03. පළාත තුළ සංවර්ධන අභිමතාර්ථ සැලසුම්කිරීම, ක්‍රියාත්මක කිරීම හා පසුපරම් කිරීම.
  04. පළාත තුළ සියළු ඉදිකිරීම් හා නඩත්තු ක්‍රියාවලිය ඉණාත්මකව හා විධිමත්ව සිදුකිරීම සඳහා අවශ්‍ය ඉංජිනේරුමය උපදේශනය හා තාක්ෂණික සහාය ලබාදීම.
  05. සාමාන්‍ය පරිපාලනය හා ආයතන කටයුතු, ආයතන සම්බන්ධීකරණය, වාර්ෂික ස්ථානමාරුවීම්, විශ්‍රාම ගැන්වීම්, උසස් කිරීම්, රාජ්‍ය සේවා වන්දි, නීතිමය සහාය ලබාගැනීම, විගණන විමසුම් පසුපරම් කටයුතු, ව්‍යුලේඛ නිකුත්කිරීම් හා බෙදාහැරීම්, විනය කටයුතු, තොරතුරු තාක්ෂණය, භාෂා පරිවර්තනය හා විවිධ දිමනා ගෙවීම් සම්බන්ධ කටයුතු.
  06. පළාත් ආදායම් කක්ෂේරුව හා රැස්කිරීම විධිමත් කිරීම.
  07. ශක්තිමත් අභ්‍යන්තර විගණන ක්‍රියාවලියක් පවත්වාගෙන යාම.

- Functions
01. Management and guidance of the officers of all island services and provincial council service.
  02. Effective and economical utilization of the functions and financial resources of the provincial treasury and ensuring the transparency.
  03. Planning, implementation and post-revied of the development objectives within the province.
  04. Facilitating the engineering consultancy services and technical support required for a qualitative constructions and maintenance process.
  05. General administration and establishment matters - Matters of co-ordinating the instructions, annual transfers, retirements, promotion, public service compensation, obtaining the consultancy of Attorney-general, affairs relating to post audit queries, publishing and distribution of circulars, disciplinary action, information technology, language translation and allowances.
  06. Formalizing the valuation and collection of provincial revenue.
  07. Maintaining a strengthened internal audit process.

වැඩසටහන් සහ ව්‍යාපෘති අනුව වියදම් සාරාංශය  
Summary of Expenditure by Programmes and Projects

අංකය No	වැඩසටහන / ව්‍යාපෘති නාමය Programme / Project Title	2015 වියදම Expenditure	2016 වියදම Expenditure	2017 ඇස්තමේන්තුව Estimate	2018 ඇස්තමේන්තුව Estimate	2019 පුරෝකථනය Forecast
<b>පුනරාවර්තන වියදම්</b> Recurrent Expenditure		184,029,556	198,554,093	269,094,000	336,928,920	376,032,666
03	පළාත් පරිපාලනය Provincial Administration	184,029,556	198,554,093	269,094,000	336,928,920	376,032,666
02	සාමාන්‍ය පරිපාලනය හා ආයතන සේවා General Administration and Establishment Services	107,847,346	122,203,091	164,908,000	233,866,600	261,009,002
03	ප්‍රාදේශීය පරිපාලනය Divisional Administration	76,182,210	76,351,002	104,186,000	103,062,320	115,023,664
09	විශේෂ ව්‍යාපෘති Special Project	-	-	-	-	-
<b>ප්‍රාග්ධන වියදම්</b> Capital Expenditure		782,228,611	627,169,620	420,950,000	542,745,000	597,019,500
03	පළාත් පරිපාලනය Provincial Administration	782,228,611	627,169,620	420,950,000	542,745,000	597,019,500
02	සාමාන්‍ය පරිපාලනය හා ආයතන සේවා General Administration and Establishment Services	340,166,567	242,338,468	225,950,000	359,845,000	395,829,500
03	ප්‍රාදේශීය පරිපාලනය Divisional Administration	439,402,043	361,264,967	195,000,000	182,900,000	201,190,000
09	විශේෂ ව්‍යාපෘති Special Project	2,660,000	23,566,185	-	-	-
<b>මුළු වියදම්</b> Total Expenditure		966,258,167	825,723,713	690,044,000	879,673,920	973,052,166
03	පළාත් පරිපාලනය Provincial Administration	966,258,167	825,723,713	690,044,000	879,673,920	973,052,166
02	සාමාන්‍ය පරිපාලනය හා ආයතන සේවා General Administration and Establishment Services	448,013,914	364,541,559	390,858,000	593,711,600	656,838,502
03	ප්‍රාදේශීය පරිපාලනය Divisional Administration	515,584,253	437,615,969	299,186,000	285,962,320	316,213,664
09	විශේෂ ව්‍යාපෘති Special Project	2,660,000	23,566,185	-	-	-

වියදම් වර්ග අනුව සාරාංශය  
Summary of Expenditure by Category

වියදම් වර්ගය Expenditure Category	2015 වියදම Expenditure	2016 වියදම Expenditure	2017 ඇස්තමේන්තුව Estimate	2018 ඇස්තමේන්තුව Estimate	2019 පුරෝකථනය Forecast
<b>පුනරාවර්තන වියදම්</b> Recurrent Expenditure	184,029,556	198,554,093	269,094,000	336,928,920	376,032,666
වෛයෝගික පවිනඩි Personal Emoluments	91,039,377	88,634,777	112,174,000	117,268,920	123,132,366
ගමන් වියදම් Travelling Expenses	16,230,967	40,226,118	33,000,000	39,000,000	42,900,000
ඇපයිම Supplies	8,438,775	4,891,402	19,200,000	21,700,000	29,295,000
නඩත්තු වියදම් Maintenance Expenditure	9,100,607	7,266,720	16,600,000	18,150,000	21,780,000
සේවා Services	54,897,451	53,686,327	79,120,000	131,310,000	148,380,300
මාරුකිරීම් Transfers	2,014,869	2,066,856	3,000,000	3,500,000	3,885,000
වෙනත් පුනරාවර්තන වියදම් Other Recurrent Expenditure	2,307,510	1,781,895	6,000,000	6,000,000	6,660,000
<b>ප්‍රාග්ධන වියදම්</b> Capital Expenditure	782,228,611	627,169,620	420,950,000	542,745,000	597,019,500
මූලධන වත්කම් පුනරුත්ථාපනය කිරීම හා වැඩිදියුණු කිරීම Rehabilitation and Improvement of Capital Assets	333,162,258	70,553,249	130,950,000	212,000,000	233,200,000
ප්‍රාග්ධන වත්කම් අත්පත් කරගැනීම Acquisition of Capital Assets	314,924,108	158,448,164	144,000,000	172,000,000	189,200,000
ප්‍රාග්ධන මාරුකිරීම් Capital Transfers	-	-	-	-	-
ධාරිතා සංවර්ධනය Capacity Building	131,482,246	374,602,022	146,000,000	158,745,000	174,619,500
වෙනත් ප්‍රාග්ධන වියදම් Other Capital Expenditure	2,660,000	23,566,185	-	-	-
<b>මුළු වියදම්</b> Total Expenditure	966,258,167	825,723,713	690,044,000	879,673,920	973,052,166

මූල්‍යකරණය  
Financing

විසර්ජන ප්‍රඥප්තිය  
Appropriation Statute

2018  
ඇස්තමේන්තුව  
Estimate

11. සාමූහික ප්‍රදාන Block Grant	336,928,920
12. ප්‍රාග්ධන උපමාන පාදක ප්‍රදාන Criteria Based Grant	285,900,000
13. පළාත් කාර්ය නිශ්චිත සංවර්ධන ප්‍රදාන Provincial Specific Development Grant	256,845,000

වැඩසටහන ක්‍රියාත්මක කිරීමේ නියුක්ත නිලධාරී මණ්ඩල සාරාංශය  
Programme Employment Profile

කතකුර / Designation	2015 සත්‍ය Actual	2016 සත්‍ය Actual	2017 ඇස්තමේන්තුව Estimate	2018 ඇස්තමේන්තුව Estimate
චෝෂ්ඨ මට්ටම Level 4	6	8	6	6
තෘතීය මට්ටම Level 3	19	21	50	48
ද්විතීය මට්ටම Level 2	141	129	182	168
ප්‍රාථමික මට්ටම Level 1	1	14	14	15
<b>මුළු සේවක සංඛ්‍යාව</b> Total Cadre	167	172	252	237

03 වැනි වැඩසටහන - පළාත් පරිපාලනය  
 Programme 03 - Provincial Administration

02 වැනි ව්‍යාපෘතිය - සාමාන්‍ය පරිපාලනය හා ආයතන සේවා  
 Project 02 - General Administration and Establishment Services

විද්‍යාකරණය Financing	වැය විෂය සංකේතය Object Code	වැය විෂය කාරණා / මාතෘකාව Object Details	2015 වියදම Expenditure	2016 ප්‍රතිශෝධිත ඇස්තමේන්තුව Revised Estimate	2016 වියදම Expenditure	2017 ඇස්තමේන්තුව Estimate	2018 ඇස්තමේන්තුව Estimate
11		<b>සුභරංචිත වියදම්</b> Recurrent Expenditure	107,847,346	149,419,200	122,203,091	164,908,000	233,866,600
		<b>පෞද්ගලික පඩිතඩි</b> Personal Emoluments	22,897,705	25,904,200	23,828,882	28,258,000	36,366,600
	1001	වැටුප් හා වේතන Salaries & Wages	10,080,132	13,000,000	12,220,679	14,440,000	23,901,000
	1002	අතිකාල හා නිවාඩු දින වැටුප් Overtime & Holiday pays	799,268	1,025,000	1,021,336	1,400,000	2,000,000
	1003	වෙනත් දීමනා Other Allowances	12,018,306	11,879,200	10,586,868	12,418,000	10,465,600
		<b>ගමන් වියදම්</b> Travelling Expenses	11,912,730	36,590,000	36,265,919	26,000,000	31,000,000
	1101	දේශීය Domestic	333,428	590,000	569,072	1,000,000	1,000,000
	1102	විදේශීය Foreign	11,579,302	36,000,000	35,696,847	25,000,000	30,000,000
		<b>සැපයීම</b> Supplies	6,896,906	6,651,250	4,555,724	16,500,000	18,200,000
	1201	ලිපි ද්‍රව්‍ය හා කාර්යාලීය අවශ්‍යතා Stationary & Office Requisites	691,835	620,000	569,884	1,000,000	1,000,000
	1202	ඉන්ධන හා ලිනිසි තෙල් Fuel and Lubricants	1,231,550	1,610,500	1,610,486	1,600,000	2,000,000
	1205	වෙනත් Others	4,828,286	4,248,500	2,298,074	13,800,000	15,000,000
	1206	යන්ත්‍රෝපකරණ හා විදුලි උපකරණ Mechanical & Electrical Goods	145,235	172,250	77,280	100,000	200,000
		<b>නඩත්තු වියදම්</b> Maintenance Expenditure	8,997,436	12,745,000	7,266,720	14,550,000	16,100,000
	1301	වාහන Vehicles	7,215,291	3,400,000	2,541,159	5,000,000	5,000,000
	1302	යන්ත්‍ර සූත්‍ර හා සවිකිරීම් උපකරණ Plant, Machinery & Equipments	1,161,082	1,800,000	1,432,867	2,000,000	3,000,000
	1303	භෞතික ගිලි සහ සවිකිරීම් Building & Structures	537,464	7,545,000	3,292,694	7,550,000	8,000,000
	1304	වෙනත් Others	83,600	-	-	-	100,000
		<b>සේවා</b> Services	54,530,551	60,728,750	48,243,007	73,100,000	125,700,000
	1401	ප්‍රවාහන Transport	-	57,750	57,750	50,000	2,000,000
	1402	තැපැල් හා විදුලි සංදේශ සේවා Postal & Communication	814,061	1,425,000	769,730	1,200,000	1,200,000
	1403	විදුලිය හා ජලය Electricity & Water	11,156,752	13,500,000	13,102,933	15,000,000	18,000,000
	1404	බදු කුලී, ආස්තු හා පළාත් පාලන ආයතන බදු Rents, Rates & Local Taxes	91,112	460,000	452,829	350,000	500,000
	1406	කල්බදු ක්‍රමය යටතේ පොලී ගෙවීම් Interest Payment for Leased Vehicles	27,836,246	23,500,000	20,085,314	25,000,000	25,000,000
	1409	වෙනත් Others	14,632,380	21,786,000	13,774,451	31,500,000	79,000,000
		<b>මාරු කිරීම්</b> Transfers	304,508	500,000	260,945	500,000	500,000
	1506	රජයේ සේවකයන් සඳහා දේපල ණය පොලී Property Loan Interest to Public Servants	304,508	500,000	260,945	500,000	500,000

මූල්‍යකරණය Financing	වැය විෂය සංකේතය Object Code	වැය විෂය කාණ්ඩය / මානාකාරී Object Details	2015 වියදම Expenditure	2016 ප්‍රතිශෝධිත ඇස්තමේන්තුව Revised Estimate	2016 වියදම Expenditure	2017 ඇස්තමේන්තුව Estimate	2018 ඇස්තමේන්තුව Estimate
		වෙනත් Other	2,307,510	6,300,000	1,781,895	6,000,000	6,000,000
	1701	පාඩු හා අත්හැර දැමීම් Losses & Write Offs	2,307,510	6,300,000	1,781,895	6,000,000	6,000,000
		ප්‍රාග්ධන වියදම් Capital Expenditure	340,166,567	468,500,000	242,338,468	225,950,000	359,845,000
		ප්‍රාග්ධන වත්කම් පුනරුත්ථාපනය කිරීම හා වැඩිදියුණු කිරීම Rehabilitation and Improvement of Capital Assets	140,314,693	86,000,000	17,380,800	60,950,000	121,000,000
12	2001	ගොඩනැගිලි හා ඉදිකිරීම් Buildings & Structures	46,795,059	30,000,000	15,104,326	9,000,000	29,000,000
	(i)	ගෝට්ලේ පාසල	-	-	-	-	20,000,000
	(ii)	ගොඩනැගිලි හා ඉදිකිරීම් Buildings & Structures	-	-	-	-	9,000,000
13	2001	ගොඩනැගිලි හා ඉදිකිරීම් Buildings & Structures	24,020,150	26,000,000	782,578	10,950,000	20,000,000
	(iii)	විශේෂ අවශ්‍යතා සහිත ගම්මාන සංවර්ධන ව්‍යාපෘතිය	-	-	-	-	15,000,000
	(iv)	නම්‍යශීලී අරමුදල Flexible Amount	-	-	-	-	5,000,000
12	2004	වෙනත් මූලධන වත්කම් Other Capital Assets	-	-	-	-	-
13	2004	වෙනත් මූලධන වත්කම් Other Capital Assets	69,499,484	30,000,000	1,493,896	41,000,000	72,000,000
	(i)	විශේෂ අවශ්‍යතා සහිත ගම්මාන සංවර්ධන ව්‍යාපෘතිය	-	-	-	-	65,000,000
	(ii)	නම්‍යශීලී අරමුදල	-	-	-	-	7,000,000
15	2004	වෙනත් මූලධන වත්කම් Other Capital Assets	-	-	-	-	-
		ප්‍රාග්ධන වත්කම් අත්පත් කරගැනීම Acquisition of Capital Assets	198,861,678	207,230,000	144,292,482	107,000,000	144,000,000
12	2101	වාහන Vehicles	56,738,090	66,500,000	65,682,967	50,000,000	20,000,000
12	2102	ගෘහභාණ්ඩ හා කාර්යාලීය උපකරණ Furniture & Office Equipments	11,396,672	30,000,000	12,814,038	10,000,000	9,000,000
	(i)	කාර්යාලීය උපකරණ හා ගෘහ භාණ්ඩ	-	-	-	-	9,000,000
13	2102	ගෘහභාණ්ඩ හා කාර්යාලීය උපකරණ Furniture & Office Equipments	4,458,676	9,000,000	49,950	12,000,000	20,000,000
	(ii)	විශේෂ අවශ්‍යතා සහිත ගම්මාන සංවර්ධන ව්‍යාපෘතිය	-	-	-	-	15,000,000
	(iii)	නම්‍යශීලී අරමුදල	-	-	-	-	5,000,000
12	2103	යන්ත්‍ර සූත්‍ර හා සවිකිරීම් උපකරණ Plant, Machinery & Equipments	-	-	-	-	5,000,000
	(i)	කාර්යාලීය උපකරණ හා යන්ත්‍ර සූත්‍ර	-	-	-	-	5,000,000
13	2103	යන්ත්‍ර සූත්‍ර හා සවිකිරීම් උපකරණ Plant, Machinery & Equipments	-	12,000,000	-	10,000,000	15,000,000
	(ii)	විශේෂ අවශ්‍යතා සහිත ගම්මාන සංවර්ධන ව්‍යාපෘතිය	-	-	-	-	15,000,000
12	2104	ගොඩනැගිලි හා ඉදිකිරීම් Buildings & Structures	3,120,277	53,730,000	39,951,564	-	20,000,000
	(i)	සුස්ඟැල්ල පුහුණු මධ්‍යස්ථානය	-	-	-	-	20,000,000
13	2104	ගොඩනැගිලි හා ඉදිකිරීම් Buildings & Structures	123,147,963	36,000,000	25,793,963	25,000,000	55,000,000
	(ii)	විශේෂ අවශ්‍යතා සහිත ගම්මාන සංවර්ධන ව්‍යාපෘතිය	-	-	-	-	30,000,000
	(iii)	නම්‍යශීලී අරමුදල	-	-	-	-	25,000,000
		ප්‍රාග්ධන මාරු කිරීම් Capital Transfers	-	-	-	-	-
13	2202	සංවර්ධන සහායන් Development Assistance	-	-	-	-	-
		ධාරිතා සංවර්ධනය Capacity Building	990,196	175,270,000	80,665,185	58,000,000	94,845,000
12	2401	පුහුණු හා ධාරිතා සංවර්ධනය Training & Capacity Building	-	35,000,000	13,801,915	25,000,000	20,000,000
	(i)	විදේශ පුහුණු	-	-	-	-	20,000,000
13	2401	පුහුණු හා ධාරිතා සංවර්ධනය Training & Capacity Building	990,196	140,270,000	66,863,270	33,000,000	74,845,000
	(ii)	විශේෂ අවශ්‍යතා සහිත ගම්මාන සංවර්ධන ව්‍යාපෘතිය	-	-	-	-	60,000,000
	(iii)	නම්‍යශීලී අරමුදල	-	-	-	-	14,845,000
		මුළු වියදම Total Expenditure	448,013,914	617,919,200	364,541,559	390,858,000	593,711,600



මූල්‍යකරණය  
Financing

විසර්ජන ප්‍රඥප්තිය  
Appropriation Statute

2018  
ඇස්තමේන්තුව  
Estimate

11. සාමූහික ප්‍රදාන Block Grant	233,866,600
12. ප්‍රාග්ධන උපමාන පාදක ප්‍රදාන Criteria Based Grant	103,000,000
13. පළාත් කාර්ය නිශ්චිත සංවර්ධන ප්‍රදාන Provincial Specific Development Grant	256,845,000

ව්‍යාපෘතිය ක්‍රියාත්මක කිරීමේ නිෂ්පාදන නිලධාරී මණ්ඩල සාරාංශය  
Project Employment Profile

තනතුර / Designation	2015 සත්‍ය Actual	2016 සත්‍ය Actual	2017 ඇස්තමේන්තුව Estimate	2018 ඇස්තමේන්තුව Estimate
ජ්‍යෙෂ්ඨ මට්ටම Level 4	5	7	6	6
තෘතීය මට්ටම Level 3	4	1	10	10
ද්විතීය මට්ටම Level 2	22	23	63	63
ප්‍රාථමික මට්ටම Level 1	0	14	14	15
මුළු සේවක සංඛ්‍යාව Total Cadre	31	45	93	94

වැය විෂය විස්තරය  
Object Details

වැය විෂය සංකේතය Object Code	වැය විෂය කාණ්ඩය / මාතෘකාව Object Details	2018 ඇස්තමේන්තුව Estimate
1003	වෙනත් දීමනා Other Allowance	10,465,600
(i)	ජීවන වියදම් දීමනාව Cost of Living Allowance	6,000,000
(iii)	සංග්‍රහ දීමනා Entertainment Allowance	21,000
(iv)	භාෂා දීමනා Language Allowance	100,000
(vii)	දුරකථන ක්‍රියාකරු / රෝනියෝ / ඡායා පිටපත් දීමනා Telephone Operator / Ronio / Photocopy Allowance	6,000
(xiv)	කැපැල් මළ දීමනා හා ත්‍රීරෝද රථ රියදුරු දීමනා Postal Bag and Threewheel driving Allowance	60,000
(xv)	විශේෂ දීමනා (ප්‍රධාන ලේකම්) Special Allowance (Chief Secretary)	240,000
(xxiii)	නිල ඇඳුම් දීමනා Uniform Allowance	50,000
(xxxiii)	දුම්‍රිය බලපත්‍ර Holiday Warrant	50,000
(xxxvi)	රාජ්‍ය සේවක අර්ථසාධක අරමුදල Public Service Provident Fund	100,000
(xxxix)	පරිගණක විභාග දීමනා Computer Exam Allowance	35,000
(xliii)	ක්ෂේත්‍ර නිලධාරීන් සඳහා දීමනා Allowance for Field officers	3,600
(xlv)	මාණ්ඩලික නිලධාරීන්ගේ විශේෂ දීමනා Special Allowance (Staff Officers)	600,000
(xlviii)	ගැලපුම් දීමනාව Adjustment Allowance	3,200,000
1205	වෙනත් Others	15,000,000
(i)	රැස්වීම් / සම්මන්ත්‍රණ / සංග්‍රහ වියදම් ආදිය etc Meeting / Conference / Entertainment Expenses etc	12,000,000
(ii)	ගමන් මළ, විවිධ අවශ්‍යතා, මුද්‍රණ කටයුතු ආදිය Supply of Bags and Multy Requisites and Printing Ect.	3,000,000
1304	වෙනත් Other	100,000
(i)	වෙනත් නඩත්තු කටයුතු Other Maintenance Activity	100,000
1409	වෙනත් Other	79,000,000
(i)	ප්‍රදර්ශන, සම්මන්ත්‍රණ සහ කුසලතා සංවර්ධන වැඩසටහන Meeting / Conference / Entertainment Expenses etc	5,000,000
(ii)	පිරිසිදුකිරීමේ සේවා / ආරක්ෂක සේවා සැපයීම Cleaning Service / Security Service	26,000,000
(iii)	ප්‍රාග්ධන වියදම් වලට අදාළ පුනරාවර්තන වියදම්.	3,000,000
(iv)	පුහුණුවන ශිෂ්‍යන් සඳහා ගෙවීම් Payments for trainee students	500,000
(v)	විනය පරීක්ෂණ / හදිසි අනතුරු වන්දි / භාෂා පරිවර්තන ගාස්තු භාණ්ඩ සමීක්ෂණ මණ්ඩල දීමනා ආදිය	1,500,000
(vi)	නිලධාරීන්ගේ පුහුණු අවශ්‍යතා (දේශීය/විදේශීය)	40,000,000
(vii)	පුවත් පත් දැන්වීම් ගාස්තු ආදිය Newspaper Advertisement	3,000,000

03 වැනි වැඩසටහන - පළාත් පරිපාලනය  
 Programme 03 - Provincial Administration

03 වැනි ව්‍යාපෘතිය - ප්‍රාදේශීය පරිපාලනය  
 Project 03 - Divisional Administration

මූල්‍යකරණය Financing	වැය විෂය සංකේතය Object Code	වැය විෂය කාණ්ඩය / මාතෘකාව Object Details	2015 වියදම Expenditure	2016 ප්‍රතිශෝධිත ඇස්තමේන්තුව Revised Estimate	2016 වියදම Expenditure	2017 ඇස්තමේන්තුව Estimate	2018 ඇස්තමේන්තුව Estimate
11		<b>පුනරාවර්තන වියදම්</b> Recurrent Expenditure	76,182,210	102,286,000	76,351,002	104,186,000	103,062,320
		<b>පෞද්ගලික පඩිතර්‍ය</b> Personal Emoluments	68,141,672	76,416,000	64,805,894	83,916,000	80,902,320
	1001	වැටුප් හා වෙනත් Salaries & Wages	31,934,451	34,440,000	33,830,871	54,130,000	61,531,000
	1002	අතිකාල හා නිවාඩු දින වැටුප් Overtime & Holiday pays	807,606	800,000	696,524	800,000	2,000,000
	1003	වෙනත් දීමනා Other Allowances	35,399,615	41,176,000	30,278,500	28,986,000	17,371,320
		<b>ගමන් වියදම්</b> Travelling Expenses	4,318,237	7,200,000	3,960,199	7,000,000	8,000,000
	1101	දේශීය Domestic	4,318,237	7,200,000	3,960,199	7,000,000	8,000,000
		<b>සැපයීම්</b> Supplies	1,541,869	2,700,000	335,678	2,700,000	3,500,000
	1201	ලිපි ද්‍රව්‍ය හා කාර්යාලීය අවශ්‍යතා Stationary & Office Requisites	1,340,706	1,350,000	270,595	1,350,000	1,500,000
	1202	ඉන්ධන හා ලිඛිම තෙල් Fuel and Lubricants	201,163	1,350,000	65,083	1,350,000	1,500,000
	1205	වෙනත් Others	-	-	-	-	500,000
		<b>නඩත්තු වියදම්</b> Maintenance Expenditure	103,171	2,050,000	-	2,050,000	2,050,000
	1301	වාහන Vehicles	53,950	900,000	-	900,000	900,000
	1302	යන්ත්‍ර සූත්‍ර හා සවිකිරීම් උපකරණ Plant, Machinery & Equipments	49,221	900,000	-	900,000	900,000
	1303	ගොඩනැගිලි සහ සවිකිරීම් Building & Structures	-	250,000	-	250,000	250,000
		<b>සේවා</b> Services	366,901	11,920,000	5,443,320	6,020,000	5,610,000
	1402	තැපැල් හා විදුලි සංදේශ සේවා Postal & Communication	94,000	475,000	148,000	475,000	500,000
	1403	විදුලිය හා ජලය Electricity & Water	-	45,000	-	45,000	50,000
	1409	වෙනත් Others	272,901	11,400,000	5,295,320	5,500,000	5,060,000
		<b>මාරුකිරීම්</b> Transfers	1,710,361	2,000,000	1,805,911	2,500,000	3,000,000
	1506	රජයේ සේවකයන් සඳහා දේපල ණය පොලී Property Loan Interest to Public Servants	1,710,361	2,000,000	1,805,911	2,500,000	3,000,000
		<b>ප්‍රාග්ධන වියදම්</b> Capital Expenditure	439,402,043	499,000,000	361,264,967	195,000,000	182,900,000
		<b>ප්‍රාග්ධන වත්කම් පුනරුත්ථාපනය කිරීම හා වැඩිදියුණු කිරීම</b> Rehabilitation and Improvement of Capital Assets	192,847,565	56,905,000	53,172,449	70,000,000	91,000,000
12	2001	ගොඩනැගිලි හා ඉදිකිරීම් Buildings & Structures	34,190,467	20,000,000	16,273,146	10,000,000	18,000,000
	(i)	ප්‍රාදේශීය සංවර්ධන සැලැස්ම Regional Development Programme	-	-	-	-	18,000,000
12	2004	වෙනත් මූලධන වත්කම් Other Capital Assets	158,657,097	36,905,000	36,899,303	60,000,000	73,000,000
	(i)	ප්‍රාදේශීය සංවර්ධන සැලැස්ම Regional Development Programme	-	-	-	-	73,000,000
		<b>ප්‍රාග්ධන වත්කම් අත්පත් කරගැනීම</b> Acquisition of Capital Assets	116,062,429	37,095,000	14,155,682	37,000,000	28,000,000
12	2102	ගෘහභාණ්ඩ හා කාර්යාලීය උපකරණ Furniture & Office Equipments	4,213,897	1,000,000	432,950	2,000,000	2,000,000
	(i)	ප්‍රාදේශීය සංවර්ධන සැලැස්ම Regional Development Programme	-	-	-	-	2,000,000
12	2103	යන්ත්‍ර සූත්‍ර හා සවිකිරීම් උපකරණ Plant, Machinery & Equipments	26,485,742	6,095,000	1,915,637	5,000,000	3,000,000
	(i)	ප්‍රාදේශීය සංවර්ධන සැලැස්ම Regional Development Programme	-	-	-	-	3,000,000
12	2104	ගොඩනැගිලි හා ඉදිකිරීම් Buildings & Structures	85,362,791	30,000,000	11,807,094	30,000,000	23,000,000
	(i)	ප්‍රාදේශීය සංවර්ධන සැලැස්ම Regional Development Programme	-	-	-	-	23,000,000

මූල්‍යකරණය Financing	වැය විෂය සංකේතය Object Code	වැය විෂය කාරණය / මාතෘකාව Object Details	2015 වියදම Expenditure	2016 ප්‍රතිශෝධිත ඇස්තමේන්තුව Revised Estimate	2016 වියදම Expenditure	2017 ඇස්තමේන්තුව Estimate	2018 ඇස්තමේන්තුව Estimate
		ප්‍රාග්ධන මාරුකිරීම් Capital Transfers	-	-	-	-	-
12	2202	සංවර්ධන සහායන් Development Assistance	-	-	-	-	-
		ධාරිතා සංවර්ධනය Capacity Building	130,492,050	405,000,000	293,936,836	88,000,000	63,900,000
12	2401	පුහුණු හා ධාරිතා සංවර්ධනය Training & Capacity Building	130,492,050	405,000,000	293,936,836	88,000,000	63,900,000
	(i)	ප්‍රාදේශීය සංවර්ධන සැලැස්ම Regional Development Programme	-	-	-	-	63,900,000
		මුළු වියදම Total Expenditure	515,584,253	601,286,000	437,615,969	299,186,000	285,962,320

මූල්‍යකරණය  
Financing

විසර්ජන ප්‍රඥප්තිය  
Appropriation Statute

2018  
ඇස්තමේන්තුව  
Estimate

11. සාමූහික ප්‍රදාන Block Grant	103,062,320
12. ප්‍රාග්ධන උපමාන පාදක ප්‍රදාන Criteria Based Grant	182,900,000

ව්‍යාපෘතිය ක්‍රියාත්මක කිරීමේ නියුක්ත නිලධාරී මණ්ඩල සාරාංශය  
Project Employment Profile

තනතුර / Designation	2015 සත්‍ය Actual	2016 සත්‍ය Actual	2017 ඇස්තමේන්තුව Estimate	2018 ඇස්තමේන්තුව Estimate
දෙවන මට්ටම Level 4	1	1	0	0
තෘතීය මට්ටම Level 3	15	20	40	38
ද්විතීය මට්ටම Level 2	119	106	119	105
ප්‍රාථමික මට්ටම Level 1	1	0	0	0
මුළු සේවක සංඛ්‍යාව Total Cadre	136	127	159	143

වැය විෂය විස්තරය  
Object Details

වැය විෂය සංකේතය Object Code	වැය විෂය කාරණය / මාතෘකාව Object Details	2018 ඇස්තමේන්තුව Estimate
1003	වෙනත් දීමනා Other Allowance	17,371,320
(i)	ජීවන වියදම් දීමනාව Cost of Living Allowance	13,384,800
(iv)	භාෂා දීමනා Language Allowance	60,000
(xxviii)	ප්‍රාදේශීය ලේකම් කාර්යාල වල නිලධාරී දීමනා Divisional Secretary's officers Allowance	2,000,000
(xxxiii)	දුම්බිය බලපත්‍ර Holiday Warrant	100,000
(xliii)	ක්ෂේත්‍ර නිලධාරීන් සඳහා දීමනා Allowance for Field officers	600,000
(xlviii)	සැලසුම් දීමනාව Adjustment Allowance	1,226,520
1205	වෙනත් Other	500,000
(i)	රැස්වීම / සම්මන්ත්‍රණ / සංග්‍රහ වියදම් ආදිය Meeting / Conference / Entertainment Expenses etc	500,000
1409	වෙනත් Other	5,060,000
(i)	ප්‍රාග්ධන වියදම් වලට අදාළ පුනරාවර්තන වියදම්.	5,000,000
(ii)	පුවත් පත් දැන්වීම් ගාස්තු ආදිය Newspaper Advertisement	60,000

03 වැනි වැඩසටහන - පළාත් පරිපාලනය  
 Programme 03 - Provincial Administration

09 වැනි ව්‍යාපෘතිය - විශේෂ ව්‍යාපෘති  
 Project 09 - Special Projects

මූල්‍යකරණය Financing	වැය විෂය සංකේතය Object Code	වැය විෂය කාරණය / මාකාකාර Object Details	2015 වියදම Expenditure	2016 ප්‍රතිශෝධිත ඇස්තමේන්තුව Revised Estimate	2016 වියදම Expenditure	2017 ඇස්තමේන්තුව Estimate	2018 ඇස්තමේන්තුව Estimate
11	පුනරාවර්තන වියදම් Recurrent Expenditure		-	-	-	-	-
	ප්‍රාග්ධන වියදම් Capital Expenditure		2,660,000	305,621,059	23,566,185	-	-
	වෙනත් ප්‍රාග්ධන වියදම් Other Capital Expenditure		2,660,000	305,621,059	23,566,185	-	-
20	2502	වෙනත් ආයෝජන Other Investments	2,660,000	305,621,059	23,566,185	-	-
	මුළු වියදම් Total Expenditure		2,660,000	305,621,059	23,566,185	-	-

මූල්‍යකරණය  
Financing

විසර්ජන ප්‍රභේදනය  
Appropriation Statute

2018  
ඇස්තමේන්තුව  
Estimate

20. ප්‍රදාන වලට අමතරව ලැබීම Receipt Other than Grant	-
---	---

**805 - නියෝජ්‍ය ප්‍රධාන ලේකම් (පිරිස් හා පුහුණු)**  
**Deputy Chief Secretary (Personnel & Training)**

ශීර්ෂය  
Head

මෙහෙවර  
පවතින මානව හා භෞතික සම්පත් ප්‍රශස්ත ලෙස කළමනාකරණය කර, වර්තමානයට හා ආනාගත රාජ්‍ය සේවයට ගැලපෙන මානව සම්පතක් බිහිකිරීමට අවශ්‍ය, පර්යේෂණ, විවිධාංගීකරණය වූ පාඨමාලා, පුහුණුවීම්, නව තාක්ෂණය හා භෞතික සම්පත් හඳුන්වාදීම තුළින් මහජනතාවට ඵලදායී සේවාවක් සැපයිය හැකි පළාත් රාජ්‍ය සේවකයන් බිහිකිරීම.

Mission  
Creating a community oriented provincial public service employees who are capable of providing a productive service through innovating experiments, diversified programmes, trainings, sophisticated technology and physical resources required to create a human resource suitable for present and prospective public service by optimal utilization of the prevailing human resources and physical resources.

කාර්යයන්  
01. මිනිස් බල සැපයුම - නව තනතුරු ඇතිකිරීම, පුරප්පාඩු සම්පූර්ණ කිරීම, සේවක සංඛ්‍යා තුලනය.  
 02. මානව සම්පත් සංවර්ධනය - පුහුණු අවශ්‍යතා තක්සේරුව, පුහුණු වැඩවූප් සංවිධානය, සම්පත් දායක සංවිකය පවත්වාගැනීම, ඵලදායීතාවය පිළිබඳ වැඩසටහන් ක්‍රියාත්මක කිරීම, පුස්තැල්ල පුහුණු මධ්‍යස්ථානය පවත්වාගෙන යාම, රාජ්‍ය භාෂා ප්‍රතිපත්තිය ක්‍රියාත්මක කිරීම, විදේශ පුහුණු පාඨමාලා ආශ්‍රිත කටයුතු.

Functions  
01. Man power supply - Creating new designations, filling the vacancies, balancing the number of employees.  
 02. Human resource development - Assessment of training needs, organizing the training sessions, maintaining resource person reserves, implementation of the productivity programmes, manipulation of the Pussella Training Centre, implementation of the government language policy, matters related to external training programmes.

වැඩසටහන් සහ ව්‍යාපෘති අනුව වියදම් සාරාංශය  
 Summary of Expenditure by Programmes and Projects

අංකය No	වැඩසටහන / ව්‍යාපෘති නාමය Programme / Project Title	2015 වියදම Expenditure	2016 වියදම Expenditure	2017 ඇස්තමේන්තුව Estimate	2018 ඇස්තමේන්තුව Estimate	2019 පුරෝකථනය Forecast
<b>පුනරාවර්තන වියදම්</b> Recurrent Expenditure		<b>17,522,302</b>	<b>21,044,675</b>	<b>26,200,200</b>	<b>31,735,036</b>	<b>35,200,938</b>
03	පළාත් පරිපාලනය Provincial Administration	17,522,302	21,044,675	26,200,200	31,735,036	35,200,938
02	සාමාන්‍ය පරිපාලනය හා ආයතන සේවා General Administration and Establishment Services	8,207,882	10,993,331	14,396,600	14,989,792	16,626,883
07	පුහුණුව හා සංවර්ධනය Training and Development	9,314,420	10,051,344	11,803,600	16,745,244	18,574,055
<b>ප්‍රාග්ධන වියදම්</b> Capital Expenditure		-	-	-	-	-
03	පළාත් පරිපාලනය Provincial Administration	-	-	-	-	-
02	සාමාන්‍ය පරිපාලනය හා ආයතන සේවා General Administration and Establishment Services	-	-	-	-	-
07	පුහුණුව හා සංවර්ධනය Training and Development	-	-	-	-	-
<b>මුළු වියදම්</b> Total Expenditure		<b>17,522,302</b>	<b>21,044,675</b>	<b>26,200,200</b>	<b>31,735,036</b>	<b>35,200,938</b>
03	පළාත් පරිපාලනය Provincial Administration	17,522,302	21,044,675	26,200,200	31,735,036	35,200,938
02	සාමාන්‍ය පරිපාලනය හා ආයතන සේවා General Administration and Establishment Services	8,207,882	10,993,331	14,396,600	14,989,792	16,626,883
07	පුහුණුව හා සංවර්ධනය Training and Development	9,314,420	10,051,344	11,803,600	16,745,244	18,574,055

වියදම් වර්ග අනුව සාරාංශය  
Summary of Expenditure by Category

වියදම් වර්ගය Expenditure Category	2015 වියදම Expenditure	2016 වියදම Expenditure	2017 ඇස්තමේන්තුව Estimate	2018 ඇස්තමේන්තුව Estimate	2019 පුරෝකථනය Forecast
<b>පුනරාවර්තන වියදම්</b> Recurrent Expenditure	17,522,302	21,044,675	26,200,200	31,735,036	35,200,938
පෞද්ගලික පඩිතැඩි Personal Emoluments	8,957,061	10,822,049	15,319,200	14,990,036	15,739,538
ගමන් වියදම් Travelling Expenses	73,946	142,465	276,500	250,000	275,000
සැපයීම් Supplies	580,216	1,147,399	1,810,000	2,140,000	2,889,000
තාක්ෂණ වියදම් Maintenance Expenditure	565,244	1,283,828	1,060,000	1,175,000	1,410,000
සේවා Services	7,231,837	7,593,958	7,484,500	12,880,000	14,554,400
මාරුකිරීම් Transfers	113,998	54,977	250,000	300,000	333,000
<b>ප්‍රාග්ධන වියදම්</b> Capital Expenditure	-	-	-	-	-
<b>මුළු වියදම්</b> Total Expenditure	17,522,302	21,044,675	26,200,200	31,735,036	35,200,938

මූල්‍යකරණය  
Financing

විසර්ජන ප්‍රඥප්තිය  
Appropriation Statute

2018  
ඇස්තමේන්තුව  
Estimate

11. සාමූහික ප්‍රදාන Block Grant	31,735,036
------------------------------------	------------

වැඩසටහන ක්‍රියාත්මක කිරීමේ නියුක්ත නිලධාරී මණ්ඩල සාරාංශය  
Programme Employment Profile

කනකුර / Designation	2015 සත්‍ය Actual	2016 සත්‍ය Actual	2017 ඇස්තමේන්තුව Estimate	2018 ඇස්තමේන්තුව Estimate
ප්‍රධාන මට්ටම Level 4	2	2	3	3
තෘතීය මට්ටම Level 3	1	1	1	1
ද්විතීය මට්ටම Level 2	15	14	31	31
ප්‍රාථමික මට්ටම Level 1	5	6	10	10
<b>මුළු සේවක සංඛ්‍යාව</b> Total Cadre	23	23	45	45

03 වැනි වැඩසටහන - පළාත් පරිපාලනය  
 Programme 03 - Provincial Administration

02 වැනි ව්‍යාපෘතිය - සාමාන්‍ය පරිපාලනය හා ආයතන සේවා  
 Project 02 - General Administration and Establishment Services

මූල්‍යකරණය Financing	වැය විෂය සංකේතය Object Code	වැය විෂය කාරණය / මාතෘකාව Object Details	2015 වියදම Expenditure	2016 ප්‍රතිශෝධිත ඇස්තමේන්තුව Revised Estimate	2016 වියදම Expenditure	2017 ඇස්තමේන්තුව Estimate	2018 ඇස්තමේන්තුව Estimate
11		<b>පුනරාවර්තන වියදම්</b> <b>Recurrent Expenditure</b>	8,207,882	11,746,600	10,993,331	14,396,600	14,989,792
		<b>පෞද්ගලික පඩිතඩි</b> <b>Personal Emoluments</b>	6,999,772	9,336,500	8,850,440	12,346,600	12,009,792
	1001	වැටුප් හා වෙනත් Salaries & Wages	3,130,729	4,852,000	4,835,241	6,704,000	8,170,792
	1002	අතිකාල හා නිවාඩු දීම වැටුප් Overtime & Holiday pays	85,058	450,000	178,610	450,000	450,000
	1003	වෙනත් දීමනා Other Allowances	3,783,985	4,034,500	3,836,589	5,192,600	3,389,000
		<b>ගමන් වියදම්</b> <b>Travelling Expenses</b>	68,283	150,000	142,465	150,000	150,000
	1101	දේශීය Domestic	68,283	150,000	142,465	150,000	150,000
		<b>සැපයීම</b> <b>Supplies</b>	372,588	941,500	800,036	890,000	1,220,000
	1201	ලිපි ද්‍රව්‍ය හා කාර්යාලීය අවශ්‍යතා Stationary & Office Requisites	95,045	360,000	235,260	360,000	360,000
	1202	ඉන්ධන හා ලිඛිති තෙල් Fuel and Lubricants	243,145	392,000	391,920	360,000	360,000
	1205	වෙනත් Others	34,398	189,500	172,856	170,000	500,000
		<b>නඩත්තු වියදම්</b> <b>Maintenance Expenditure</b>	544,963	886,100	865,233	585,000	585,000
	1301	වාහන Vehicles	539,808	841,100	841,078	540,000	540,000
	1302	යන්ත්‍ර සූත්‍ර හා සවිකිරීම් උපකරණ Plant, Machinery & Equipments	5,155	45,000	24,155	45,000	45,000
		<b>සේවා</b> <b>Services</b>	162,939	282,500	280,181	275,000	875,000
	1401	ප්‍රවාහන Transport	-	-	-	-	600,000
	1402	තැපැල් හා විදුලි සංදේශ සේවා Postal & Communication	162,939	282,500	280,181	275,000	250,000
	1409	වෙනත් Others	-	-	-	-	25,000
		<b>මාරුකිරීම්</b> <b>Transfers</b>	59,337	150,000	54,977	150,000	150,000
	1506	රජයේ සේවකයන් සඳහා දේපල ණය පොලී Property Loan Interest to Public Servants	59,337	150,000	54,977	150,000	150,000
		<b>ප්‍රාග්ධන වියදම්</b> <b>Capital Expenditure</b>	-	-	-	-	-
		<b>මුළු වියදම්</b> <b>Total Expenditure</b>	8,207,882	11,746,600	10,993,331	14,396,600	14,989,792

මූල්‍යකරණය  
Financing

විසර්ජන ප්‍රඥප්තිය  
Appropriation Statute

2018  
ඇස්තමේන්තුව  
Estimate

11. සාමූහික ප්‍රදාන Block Grant	14,989,792
------------------------------------	------------



ව්‍යාපෘතිය ක්‍රියාත්මක කිරීමේ නියුක්ත නිලධාරී මණ්ඩල සාරාංශය  
Project Employment Profile

තනතුර / Designation	2015 සත්‍ය Actual	2016 සත්‍ය Actual	2017 ඇස්තමේන්තුව Estimate	2018 ඇස්තමේන්තුව Estimate
ජ්‍යෙෂ්ඨ මට්ටම Level 4	2	2	2	2
තෘතීය මට්ටම Level 3	1	1	1	1
ද්විතීය මට්ටම Level 2	12	12	28	28
ප්‍රාථමික මට්ටම Level 1	2	3	4	4
මුළු සේවක සංඛ්‍යාව Total Cadre	17	18	35	35

වැය විෂය විස්තරය  
Object Details

වැය විෂය සංකේතය Object Code	වැය විෂය කාර්යය / මාතෘකාව Object Details	2018 ඇස්තමේන්තුව Estimate
1003	වෙනත් දීමනා Other Allowance	3,389,000
(i)	ජීවන වියදම් දීමනාව Cost of Living Allowance	2,340,000
(iii)	සංග්‍රහ දීමනා Entertainment Allowance	9,000
(iv)	භාෂා දීමනා Language Allowance	75,000
(xxiii)	නිල ඇඳුම් දීමනා Uniform Allowance	12,000
(xxxiii)	දුම්රිය බලපත්‍ර Holiday Warrant	30,000
(xxxix)	පරිගණක විභාග දීමනා Computer Exam Allowance	7,000
(xlv)	මාණ්ඩලික නිලධාරීන්ගේ විශේෂ දීමනා Special Allowance (Staff Officers)	216,000
(xlviii)	ගැලපුම් දීමනාව Adjustment Allowance	700,000
1205	වෙනත් Other	500,000
(i)	සංග්‍රහ වියදම්/විවිධ උත්සව/සම්මන්ත්‍රණ Entertainment Expenses/Other Functions/Conference	475,000
(ii)	ගමන් මළු, විවිධ අවශ්‍යතා Supply of Bags and Multy Requisites	25,000
1409	වෙනත් Other	25,000
(i)	භාණ්ඩ සම්බන්ධ / භාෂා පරිවර්තක දීමනා ආදිය	25,000

03 වැනි වැඩසටහන - පළාත් පරිපාලනය  
 Programme 03 - Provincial Administration

07 වැනි ව්‍යාපෘතිය - පුහුණුව හා සංවර්ධනය  
 Project 07 - Training and Development

මූල්‍යකරණය Financing	වැය විෂය සංකේතය Object Code	වැය විෂය කාරණා / විස්තර Object Details	2015 වියදම Expenditure	2016 ප්‍රතිශෝධිත ඇස්තමේන්තුව Revised Estimate	2016 වියදම Expenditure	2017 ඇස්තමේන්තුව Estimate	2018 ඇස්තමේන්තුව Estimate
11		<b>පුනරාවර්තන වියදම්</b> Recurrent Expenditure	9,314,420	11,374,400	10,051,344	11,803,600	16,745,244
		<b>පෞද්ගලික පඩිනඩි</b> Personal Emoluments	1,957,289	2,246,300	1,971,609	2,972,600	2,980,244
	1001	වැටුප් හා වෙනත් Salaries & Wages	838,069	942,000	937,670	1,551,000	1,950,164
	1002	අතිකාල හා නිවාඩු දින වැටුප් Overtime & Holiday pays	31,135	100,000	54,007	100,000	100,000
	1003	වෙනත් දීමනා Other Allowances	1,088,085	1,204,300	979,933	1,321,600	930,080
		<b>ගමන් වියදම්</b> Travelling Expenses	5,663	135,000	-	126,500	100,000
	1101	දේශීය Domestic	5,663	135,000	-	126,500	100,000
		<b>සැපයීම්</b> Supplies	207,628	607,600	347,363	920,000	920,000
	1201	ලිපි ද්‍රව්‍ය හා කාර්යාලීය අවශ්‍යතා Stationary & Office Requisites	180,628	113,000	39,213	225,000	225,000
	1202	ඉන්ධන හා ලිපි පොත් Fuel and Lubricants	27,000	76,900	17,290	135,000	135,000
	1203	ආහාර හා නිල ඇඳුම් Diets & Uniforms	-	10,000	-	10,000	10,000
	1205	වෙනත් Others	-	257,700	253,010	450,000	450,000
	1206	යන්ත්‍රෝපකරණ හා විදුලි උපකරණ Mechanical & Electrical Goods	-	150,000	37,850	100,000	100,000
		<b>නඩත්තු වියදම්</b> Maintenance Expenditure	20,281	775,000	418,595	475,000	590,000
	1301	වාහන Vehicles	3,800	435,000	379,481	135,000	250,000
	1302	යන්ත්‍ර සූත්‍ර හා සවිකිරීම් උපකරණ Plant, Machinery & Equipments	16,481	90,000	39,114	90,000	90,000
	1303	ගොඩනැගිලි සහ සවිකිරීම් Building & Structures	-	250,000	-	250,000	250,000
		<b>සේවා</b> Services	7,068,897	7,510,500	7,313,776	7,209,500	12,005,000
	1402	තැපැල් හා විදුලි සංදේශ සේවා Postal & Communication	1,093	9,500	-	9,500	5,000
	1409	වෙනත් Others	7,067,805	7,501,000	7,313,776	7,200,000	12,000,000
		<b>මාරුකිරීම්</b> Transfers	54,661	100,000	-	100,000	150,000
	1506	රජයේ සේවකයන් සඳහා දේපල ණය පොලී Property Loan Interest to Public Servants	54,661	100,000	-	100,000	150,000
		<b>ප්‍රාග්ධන වියදම්</b> Capital Expenditure	-	-	-	-	-
		<b>මුළු වියදම්</b> Total Expenditure	9,314,420	11,374,400	10,051,344	11,803,600	16,745,244

මූල්‍යකරණය  
Financing

විසර්ජන ප්‍රඥප්තිය  
Appropriation Statute

2018  
ඇස්තමේන්තුව  
Estimate

11. සාමූහික ප්‍රදාන Block Grant	16,745,244
------------------------------------	------------

ව්‍යාපෘතිය ක්‍රියාත්මක කිරීමේ නියුක්ත නිලධාරී මණ්ඩල සාරාංශය

Project Employment Profile

තනතුර / Designation	2015 සත්‍ය Actual	2016 සත්‍ය Actual	2017 ඇස්තමේන්තුව Estimate	2018 ඇස්තමේන්තුව Estimate
ජ්‍යෙෂ්ඨ මට්ටම Level 4	0	0	1	1
තෘතීය මට්ටම Level 3	0	0	0	0
ද්විතීය මට්ටම Level 2	3	2	3	3
ප්‍රාථමික මට්ටම Level 1	3	3	6	6
මුළු සේවක සංඛ්‍යාව Total Cadre	6	5	10	10

වැය විෂය විස්තරය  
Object Details

වැය විෂය සංකේතය Object Code	වැය විෂය කාණ්ඩය / මාතෘකාව Object Details	2018 ඇස්තමේන්තුව Estimate
1003	වෙනත් දීමනා Other Allowance	930,080
(i)	ජීවන වියදම් දීමනාව Cost of Living Allowance	561,600
(iv)	භාෂා දීමනා Language Allowance	26,780
(xxiii)	නිල ඇඳුම් දීමනා Uniform Allowance	12,000
(xxxiii)	දුම්බරය බලපත්‍ර Holiday Warrant	10,000
(xxxvi)	රාජ්‍ය සේවක අර්ථසාධක අරමුදල Public Service Provident Fund	5,000
(xlv)	මාණ්ඩලික නිලධාරීන්ගේ විශේෂ දීමනා Special Allowance (Staff Officers)	60,000
(xlviii)	ගැලපුම් දීමනාව Adjustment Allowance	254,700
1205	වෙනත් Other	450,000
(i)	කාර්යාලීය උපකරණ, ගමන් මළු, සංග්‍රහ හා විවිධ අවශ්‍යතා ආදිය Supply of Office Equipments, Bags Entertainment and Multy Requisites Ect.	450,000
1409	වෙනත් Other	12,000,000
(i)	පිරිස් හා පුහුණු යටතේ පුහුණුකිරීම් සඳහා / කාර්මික විද්‍යාල පිසුන්ගේ පුහුණු දීමනා හා වෙනත් ආයතන මගින් කරන පුහුණුකිරීම් සහ රාජ්‍ය භාෂා ප්‍රතිපත්තිය ක්‍රියාත්මක කිරීම/ පුහුණු වෙබ් අඩවිය අන්තර්ජාලගත කිරීම	10,000,000
(ii)	නිලධාරීන්ගේ වෘත්තීය පුහුණු අවශ්‍යතා	2,000,000

ශීර්ෂය  
Head

806 - නියෝජ්‍ය ප්‍රධාන ලේකම් (මූල්‍ය කළමනාකරණ)  
Deputy Chief Secretary (Finance Management)

මෙහෙවර  
Mission  
කාර්යයන්  
පළාත් අරමුදලට ලැබෙන ශීඝ්‍ර මුදල් මනා මූල්‍ය විනයකින් යුතුව රාජ්‍ය ප්‍රතිපත්ති වලට අනුකූලව කළමනාකරණය කිරීම, පළාතේ ප්‍රධාන මූල්‍ය කළමනාකරුවා වෙමින් සෙසු ආයතන වලට මූල්‍ය උපදෙස්දීම හා ගණකාධිකරණ ප්‍රමිතීන්ට අනුව ගිණුම්කරණය හා වාර්තාකරණය.  
Managing of the funds received, with well discipline manner and according to the estate polices, Accounting and reporting as per accounting standard and advising to other institutions of the province as the chief finance manager of the province.

- කාර්යයන්
01. ප්‍රධාන ලේකම් භාරයේ ඇති පළාත් සභා අරමුදල නිසි ලෙස පවත්වාගෙන යාම.
  02. විසර්ජන ප්‍රඥප්තිය අනුව පළාත් සභා අරමුදලින් වියදම් දැරීමට මුදල් නිදහස් කිරීම.
  03. පළාත් සභාවට ලැබෙන ආදායම් කළමනාකරණය කිරීම.
  04. පළාත් සභාවේ ආදායම් හා වියදම් නිසි පරිදි වාර්තා කර තැබීම හා අවසාන ගිණුම් සකස්කිරීම.
  05. මනා මූල්‍ය කළමනාකරණයක් සඳහා අවශ්‍ය උපදෙස් හා මාර්ගෝපදේශ ලබාදීම.
  06. වාහන ආදායම් පරිපාලනයට අංශයක් පවත්වාගෙන යාම.

- Functions
01. Proper maintenance of the provincial council fund, which is under the Chief Secretary.
  02. Release of money for expending on the appropriation statute.
  03. Management of the revenue of the Provincial Council.
  04. Recording of the expenditure and revenue of the Provincial Council.
  05. Providing instructions and guidance for a good Financial Management.
  06. Maintenance a special division for issue of vehicle revenue licenses.

වැඩසටහන් සහ ව්‍යාපෘති අනුව වියදම් සාරාංශය  
Summary of Expenditure by Programmes and Projects

අංකය No	වැඩසටහන / ව්‍යාපෘති නාමය Programme / Project Title	2015 වියදම Expenditure	2016 වියදම Expenditure	2017 ඇස්තමේන්තුව Estimate	2018 ඇස්තමේන්තුව Estimate	2019 පුරෝකථනය Forecast
<b>පුනරාවර්තන වියදම්</b> Recurrent Expenditure		27,188,439	31,901,010	36,770,000	44,299,500	49,619,525
03	පළාත් පරිපාලනය Provincial Administration	27,188,439	31,901,010	36,770,000	44,299,500	49,619,525
02	සාමාන්‍ය පරිපාලනය හා ආයතන සේවා General Administration and Establishment Services	20,648,619	24,674,512	27,103,400	32,118,080	35,975,211
06	මෝටර් ප්‍රවාහන Motor Traffic	6,539,819	7,226,497	9,666,600	12,181,420	13,644,314
<b>ප්‍රාග්ධන වියදම්</b> Capital Expenditure		-	-	-	-	-
03	පළාත් පරිපාලනය Provincial Administration	-	-	-	-	-
02	සාමාන්‍ය පරිපාලනය හා ආයතන සේවා General Administration and Establishment Services	-	-	-	-	-
06	මෝටර් ප්‍රවාහන Motor Traffic	-	-	-	-	-
<b>මුළු වියදම්</b> Total Expenditure		27,188,439	31,901,010	36,770,000	44,299,500	49,619,525
03	පළාත් පරිපාලනය Provincial Administration	27,188,439	31,901,010	36,770,000	44,299,500	49,619,525
02	සාමාන්‍ය පරිපාලනය හා ආයතන සේවා General Administration and Establishment Services	20,648,619	24,674,512	27,103,400	32,118,080	35,975,211
06	මෝටර් ප්‍රවාහන Motor Traffic	6,539,819	7,226,497	9,666,600	12,181,420	13,644,314

වියදම් වර්ග අනුව සාරාංශය  
Summary of Expenditure by Category

වියදම් වර්ගය Expenditure Category	2015 වියදම Expenditure	2016 වියදම Expenditure	2017 ඇස්තමේන්තුව Estimate	2018 ඇස්තමේන්තුව Estimate	2019 පුරෝකථනය Forecast
සුනායව්‍යව්‍ය වියදම් Recurrent Expenditure	27,188,439	31,901,010	36,770,000	44,299,500	49,619,525
පෞද්ගලික පවිතරණ Personal Emoluments	19,122,557	21,557,534	24,364,000	24,349,500	25,566,975
ගමන් වියදම් Travelling Expenses	223,800	332,598	400,000	550,000	605,000
සැපයීම් Supplies	2,869,348	3,453,135	5,025,000	6,275,000	8,471,250
නඩත්තු වියදම් Maintenance Expenditure	743,627	1,461,122	1,291,000	2,315,000	2,778,000
සේවා Services	3,874,687	4,766,388	5,190,000	9,960,000	11,254,800
මාරුකිරීම් Transfers	354,420	330,233	500,000	850,000	943,500
ප්‍රාග්ධන වියදම් Capital Expenditure	-	-	-	-	-
මුළු වියදම් Total Expenditure	27,188,439	31,901,010	36,770,000	44,299,500	49,619,525

මූල්‍යකරණය  
Financing

විසර්ජන ප්‍රඥප්තිය  
Appropriation Statute

2018  
ඇස්තමේන්තුව  
Estimate

11. සාමූහික ප්‍රදාන Block Grant	44,299,500
------------------------------------	------------

වැඩසටහන ක්‍රියාත්මක කිරීමේ නියුක්ත නිලධාරී මණ්ඩල සාරාංශය  
Programme Employment Profile

තනතුර / Designation	2015 සත්‍ය Actual	2016 සත්‍ය Actual	2017 ඇස්තමේන්තුව Estimate	2018 ඇස්තමේන්තුව Estimate
පෝෂ්‍ය මට්ටම Level 4	4	4	5	5
තෘතීය මට්ටම Level 3	0	0	0	0
ද්විතීය මට්ටම Level 2	29	26	29	29
ප්‍රාථමික මට්ටම Level 1	5	5	9	9
මුළු සේවක සංඛ්‍යාව Total Cadre	38	35	43	43

03 වැනි වැඩසටහන - පළාත් පරිපාලනය  
 Programme 03 - Provincial Administration

02 වැනි ව්‍යාපෘතිය - සාමාන්‍ය පරිපාලනය හා ආයතන සේවා  
 Project 02 - General Administration and Establishment Services

මූල්‍යකරණය Financing	වැය විෂය සංකේතය Object Code	වැය විෂය කාණ්ඩය / මාතෘකාව Object Details	2015 වියදම Expenditure	2016 ප්‍රතිශෝධිත ඇස්තමේන්තුව Revised Estimate	2016 වියදම Expenditure	2017 ඇස්තමේන්තුව Estimate	2018 ඇස්තමේන්තුව Estimate
11		සුනඛාරම්භක වියදම් Recurrent Expenditure	20,648,619	25,913,600	24,674,512	27,103,400	32,118,080
		පෞද්ගලික පවිතරී Personal Emoluments	17,016,070	19,978,600	19,400,212	21,637,400	21,058,080
	1001	වැටුප් හා වෙනත් Salaries & Wages	7,528,459	9,436,000	9,435,359	11,716,000	14,741,000
	1002	අතිකාල හා නිවාඩු දින වැටුප් Overtime & Holiday pays	451,803	815,000	809,440	600,000	1,000,000
	1003	වෙනත් දීමනා Other Allowances	9,035,808	9,727,600	9,155,413	9,321,400	5,317,080
		ගමන් වියදම් Travelling Expenses	172,535	310,000	290,835	300,000	400,000
	1101	දේශීය Domestic	172,535	310,000	290,835	300,000	400,000
		සැපයීම් Supplies	1,881,038	2,937,000	2,379,635	2,750,000	3,750,000
	1201	ලිපි ද්‍රව්‍ය හා කාර්යාලීය අවශ්‍යතා Stationary & Office Requisites	451,678	615,000	614,579	600,000	800,000
	1202	ඉන්ධන හා ලිපි සාදන ද්‍රව්‍ය Fuel and Lubricants	928,848	1,300,000	917,004	1,200,000	1,500,000
	1205	වෙනත් Others	424,590	942,000	776,663	900,000	1,300,000
	1206	යන්ත්‍රෝපකරණ හා විදුලි උපකරණ Mechanical & Electrical Goods	75,922	80,000	71,390	50,000	150,000
		නඩත්තු වියදම් Maintenance Expenditure	742,677	1,479,000	1,461,122	1,126,000	2,150,000
	1301	වාහන Vehicles	639,495	1,394,000	1,393,837	1,000,000	2,000,000
	1302	යන්ත්‍ර සූත්‍ර හා සවිකිරීම් උපකරණ Plant, Machinery & Equipments	103,182	60,000	52,225	100,000	100,000
	1303	ගොඩනැගිලි සහ සවිකිරීම් Building & Structures	-	25,000	15,060	26,000	50,000
		සේවා Services	514,253	859,000	843,168	840,000	3,960,000
	1401	ප්‍රවාහන Transport	900	5,000	3,800	15,000	2,500,000
	1402	තැපැල් හා විදුලි සංදේශ සේවා Postal & Communication	492,353	565,000	555,768	600,000	1,000,000
	1409	වෙනත් Others	21,000	289,000	283,600	225,000	460,000
		මාරුකිරීම් Transfers	322,047	350,000	299,541	450,000	800,000
	1506	රජයේ සේවකයන් සඳහා දේපල ණය පොලී Property Loan Interest to Public Servants	322,047	350,000	299,541	450,000	800,000
		ප්‍රාග්ධන වියදම් Capital Expenditure	-	-	-	-	-
		මුළු වියදම් Total Expenditure	20,648,619	25,913,600	24,674,512	27,103,400	32,118,080

මූල්‍යකරණය  
Financing

විසර්ජන ප්‍රඥප්තිය  
Appropriation Statute

2018  
ඇස්තමේන්තුව  
Estimate

11. සාමූහික ප්‍රදාන Block Grant	32,118,080
------------------------------------	------------

Project Employment Profile

තනතුර / Designation	2015 සත්‍ය Actual	2016 සත්‍ය Actual	2017 ඇස්තමේන්තු Estimate	2018 ඇස්තමේන්තු Estimate
ජ්‍යෙෂ්ඨ මට්ටම Level 4	4	4	4	4
තෘතීය මට්ටම Level 3	0	0	0	0
ද්විතීය මට්ටම Level 2	25	22	24	24
ප්‍රාථමික මට්ටම Level 1	4	4	8	8
මුළු සේවක සංඛ්‍යාව Total Cadre	33	30	36	36

වැය විෂය විස්තරය  
Object Details

වැය විෂය සංකේතය Object Code	වැය විෂය කාණ්ඩය / මාතෘකාව Object Details	2018 ඇස්තමේන්තු Estimate
1003	වෙනත් දීමනා Other Allowance	5,317,080
(i)	ජීවන වියදම් දීමනාව Cost of Living Allowance	3,369,600
(iii)	සංග්‍රහ දීමනා Entertainment Allowance	9,000
(iv)	භාෂා දීමනා Language Allowance	76,452
(vii)	දුරකථන ක්‍රියාකරු / රෝනියෝ / ඡායා පිටපත් දීමනා Telephone Operator / Ronio / Photocopy Allowance	5,000
(xxiii)	නිල ඇඳුම් දීමනා Uniform Allowance	32,000
(xxxiii)	ඉම්පිය බලපත්‍ර Holiday Warrant	100,000
(xxxix)	පරිගණක විභාග දීමනා Computer Exam Allowance	7,000
(xlv)	මාණ්ඩලික නිලධාරීන්ගේ විශේෂ දීමනා Special Allowance (Staff Officers)	720,000
(xlviii)	ගැලපුම් දීමනාව Adjustment Allowance	998,028
1205	වෙනත් Other	1,300,000
(i)	කාර්යාලීය උපකරණ, ගමන් මඬ, හා විවිධ අවශ්‍යතා ආදිය Supply of Office Equipments , Bags and Multy Requisites Ect.	100,000
(ii)	රැස්වීම් / සම්මන්ත්‍රණ / සංග්‍රහ වියදම් ආදිය etc Meeting / Conference / Entertainment Expenses etc	1,200,000
1409	වෙනත් Other	460,000
(i)	නඩත්තු / සේවා ගිවිසුම් සඳහා ගෙවීම්	100,000
(ii)	පුහුණුවන ශිෂ්‍යන් සඳහා ගෙවීම් Payments for trainee students	360,000

03 වැනි වැඩසටහන - පළාත් පරිපාලනය  
 Programme 03 - Provincial Administration

06 වැනි ව්‍යාපෘතිය - මෝටර් ප්‍රවාහන  
 Project 06 - Motor Traffic

මූල්‍යකරණය Financing	වැය විෂය සංකේතය Object Code	වැය විෂය කාර්යය / මාතෘකාව Object Details	2015 වියදම Expenditure	2016 ප්‍රතිශෝධිත ඇස්තමේන්තුව Revised Estimate	2016 වියදම Expenditure	2017 ඇස්තමේන්තුව Estimate	2018 ඇස්තමේන්තුව Estimate
11		පුනරාවර්තන වියදම් Recurrent Expenditure	6,539,819	8,641,360	7,226,497	9,666,600	12,181,420
		පෞද්ගලික පවිනම් Personal Emoluments	2,106,487	2,362,360	2,157,322	2,726,600	3,291,420
	1001	වැටුප් හා වේතන Salaries & Wages	924,882	1,139,360	1,099,545	1,611,000	2,374,000
	1002	අතිකාල හා නිවාඩු දින වැටුප් Overtime & Holiday pays	1,144	50,000	17,309	30,000	30,000
	1003	වෙනත් දීමනා Other Allowances	1,180,461	1,173,000	1,040,467	1,085,600	887,420
		ගමන් වියදම් Travelling Expenses	51,265	80,000	41,763	100,000	150,000
	1101	දේශීය Domestic	51,265	80,000	41,763	100,000	150,000
		සැපයීම Supplies	988,311	2,110,000	1,073,500	2,273,000	2,525,000
	1201	ලිපි ද්‍රව්‍ය හා කාර්යාලීය අවශ්‍යතා Stationary & Office Requisites	329,856	360,000	260,350	350,000	500,000
	1202	ඉන්ධන හා ලිඞ්ගි මෙල් Fuel and Lubricants	112,330	170,000	127,720	250,000	300,000
	1205	වෙනත් Others	546,125	1,580,000	685,430	1,650,000	1,700,000
	1206	යන්ත්‍රෝපකරණ හා විදුලි උපකරණ Mechanical & Electrical Goods	-	-	-	25,000	25,000
		නඩත්තු වියදම් Maintenance Expenditure	950	99,000	-	165,000	165,000
	1302	යන්ත්‍ර සූත්‍ර හා සවිකිරීම් උපකරණ Plant, Machinery & Equipments	950	99,000	-	150,000	150,000
	1303	ගොඩනැගිලි සහ සවිකිරීම් Building & Structures	-	-	-	15,000	15,000
		සේවා Services	3,360,434	3,940,000	3,923,221	4,350,000	6,000,000
	1402	තැපැල් හා විදුලි සංදේශ සේවා Postal & Communication	52,273	240,000	230,298	350,000	1,000,000
	1409	වෙනත් Others	3,308,161	3,700,000	3,692,923	4,000,000	5,000,000
		මාරුකිරීම් Transfers	32,373	50,000	30,692	50,000	50,000
	1506	රජයේ සේවකයන් සඳහා දේපල ණය පොලී Property Loan Interest to Public Servants	32,373	50,000	30,692	50,000	50,000
		ප්‍රාග්ධන වියදම් Capital Expenditure	-	-	-	-	-
		මුළු වියදම් Total Expenditure	6,539,819	8,641,360	7,226,497	9,666,600	12,181,420

මූල්‍යකරණය

Financing

විසර්ජන ප්‍රඥප්තිය

Appropriation Statute

2018  
ඇස්තමේන්තුව  
Estimate

11. සාමූහික ප්‍රදාන Block Grant	12,181,420
------------------------------------	------------



ව්‍යාපෘතිය ක්‍රියාත්මක කිරීමේ නියුක්ත නිලධාරී මණ්ඩල සාරාංශය

Project Employment Profile

තනතුර / Designation	2015 සත්‍ය Actual	2016 සත්‍ය Actual	2017 ඇස්තමේන්තුව Estimate	2018 ඇස්තමේන්තුව Estimate
භෞෂ්ඨ මට්ටම Level 4	0	0	1	1
තෘතීය මට්ටම Level 3	0	0	0	0
ද්විතීය මට්ටම Level 2	4	4	5	5
ප්‍රාථමික මට්ටම Level 1	1	1	1	1
මුළු සේවක සංඛ්‍යාව Total Cadre	5	5	7	7

වැය විෂය විස්තරය  
Object Details

වැය විෂය සංකේතය Object Code	වැය විෂය කාණ්ඩය / විස්තරය Object Details	2018 ඇස්තමේන්තුව Estimate
1003	වෙනත් දීමනා Other Allowance	887,420
(i)	ජීවන වියදම් දීමනාව Cost of Living Allowance	655,200
(xxiii)	නිල ඇඳුම් දීමනා Uniform Allowance	4,000
(xxxiii)	ඉතිරි බලපත්‍ර Holiday Warrant	10,000
(xlviii)	ගැලපුම් දීමනාව Adjustment Allowance	218,220
1205	වෙනත් Other	1,700,000
(i)	මෝටර් වාහන ආදායම් බලපත්‍ර නිකුත්කිරීමේ ලිපිද්‍රව්‍ය 1,600,000	1,600,000
(ii)	රැස්වේලි / සම්මන්ත්‍රණ / සංග්‍රහ වියදම් ආදිය Meeting / Conference / Entertainment Expenses etc	100,000
1409	වෙනත් Other	5,000,000
(i)	බලපත්‍ර පරිගණක ගතකිරීම හා බලපත්‍ර නිකුත්කිරීමේ දිරි දීමනා ලබාදීම	5,000,000

807 - නියෝජ්‍ය ප්‍රධාන ලේකම් (ක්‍රම සම්පාදන)  
Deputy Chief Secretary (Planning)

මෙහෙවර ක්‍රමවත් ක්‍රම සම්පාදන ක්‍රියාවලියක් ක්‍රමයෙන් ප්‍රතිපත්ති නිර්දේශයන්ට හා සියළු ආයතනයන්ට අවශ්‍ය මහපෙත්වීම හා පසුබල සහය සැලසීම.  
Mission To lead and provide support services to the decision makers and all other organization with a proper planning process.  
කාර්යයන්

01. සැලසුම් සඳහා අවශ්‍ය නියමිත පරිදි ව්‍යුහගත කරන ලද දත්ත පද්ධතියක් සඳහා සමාජ ආර්ථික සමීක්ෂණ මගින් තොරතුරු රැස්කිරීම.
02. වාර්ෂික ක්‍රියාත්මක වැඩසටහන හා පළාත් මධ්‍ය කාලීන ආයෝජන සැලැස්මක් පිළියෙල කිරීම.
03. දේශීය හා විදේශීය ආයෝජන සඳහා යෝජනා සකස් කිරීම.
04. සංවර්ධනය සඳහා පෞද්ගලික අංශය සහ පොදු ආයතන වල සහභාගිත්වය ලබාගැනීම.
05. සංවර්ධනයේදී පරිසරය ධරණීය වශයෙන් ප්‍රයෝජනයට ගැනීම, පාලනය කිරීම හා පරිසර සංවර්ධනයට සහයවීම.
06. නව වැඩසටහන් හා ව්‍යාපෘති ඇගයීම.
07. වැඩ විෂයයන් හා වැඩසටහන් වල ක්‍රියාත්මකවීම් ප්‍රගතිය පාලනය කිරීම.
08. සැලසුම්කරණය පිළිබඳ පළාත්, දිස්ත්‍රික්, ප්‍රාදේශීය හා පළාත් පාලන මට්ටමේ හැකියාව හා ධාරිතාව වැඩිදියුණු කිරීම.
09. සැලසුම්කරණය පිළිබඳ තාක්ෂණ වර්ධනය ප්‍රතිපත්ති එකඟතා සඳහා ක්‍රම සම්පාදන දෙපාර්තමේන්තුව සමඟ කටයුතු කිරීම.

- Functions
01. Conduct socio-economic surveys, collect and analyse information in order to develop a well structured information.
  02. Prepare a medium term Provincial Development Plan with both economic and spatial perspectives and annual implementation plans.
  03. Prepare investment proposals for local and foreign funding and implementation plans.
  04. Facilitate the participation of the private sector and community organizations in development.
  05. Manage the sustainable use of natural resources and deal with the effects of development on the environment.
  06. Appraise new projects / programmes.
  07. Monitor and coordinate the implementation of projects / programmes and the evaluation of project benefits.
  08. Build the capacity for planning at provincial, district and divisional levels and in local authorities.
  09. Maintain close interaction with the Department of National Planning for policy conformity and to obtain technical.

වැඩසටහන් සහ ව්‍යාපෘති අනුව වියදම් සාරාංශය  
Summary of Expenditure by Programmes and Projects

අංකය No	වැඩසටහන / ව්‍යාපෘති නාමය Programme / Project Title	2015 වියදම Expenditure	2016 වියදම Expenditure	2017 ඇස්තමේන්තුව Estimate	2018 ඇස්තමේන්තුව Estimate	2019 පුරෝකථනය Forecast
පුනරාවර්තන වියදම් Recurrent Expenditure		23,418,485	31,037,851	42,688,200	44,876,000	48,486,300
03	පළාත් පරිපාලනය Provincial Administration	23,418,485	31,037,851	42,688,200	44,876,000	48,486,300
02	සාමාන්‍ය පරිපාලනය හා ආයතන සේවා General Administration and Establishment Services	23,418,485	31,037,851	42,688,200	44,876,000	48,486,300
ප්‍රාග්ධන වියදම් Capital Expenditure		-	-	-	-	-
03	පළාත් පරිපාලනය Provincial Administration	-	-	-	-	-
02	සාමාන්‍ය පරිපාලනය හා ආයතන සේවා General Administration and Establishment Services	-	-	-	-	-
මුළු වියදම් Total Expenditure		23,418,485	31,037,851	42,688,200	44,876,000	48,486,300
03	පළාත් පරිපාලනය Provincial Administration	23,418,485	31,037,851	42,688,200	44,876,000	48,486,300
02	සාමාන්‍ය පරිපාලනය හා ආයතන සේවා General Administration and Establishment Services	23,418,485	31,037,851	42,688,200	44,876,000	48,486,300

වියදම් වර්ග අනුව සාරාංශය  
Summary of Expenditure by Category

වියදම් වර්ගය Expenditure Category	2015 වියදම Expenditure	2016 වියදම Expenditure	2017 ඇස්තමේන්තුව Estimate	2018 ඇස්තමේන්තුව Estimate	2019 පුරෝකථනය Forecast
සුනඛ්‍යවර්තන වියදම Recurrent Expenditure	23,418,485	31,037,851	42,688,200	44,876,000	48,486,300
පෞද්ගලික පඩිනඩි Personal Emoluments	19,991,855	26,440,923	36,151,000	36,855,000	38,697,750
ගමන් වියදම Travelling Expenses	193,299	454,869	1,501,200	1,501,000	1,651,100
සැපයීම් Supplies	1,394,301	2,068,774	2,596,000	3,120,000	4,212,000
නඩත්තු වියදම Maintenance Expenditure	749,212	915,714	1,035,000	1,335,000	1,602,000
සේවා Services	672,229	740,906	955,000	1,565,000	1,768,450
මාරුකිරීම් Transfers	417,590	416,664	450,000	500,000	555,000
ප්‍රාග්ධන වියදම Capital Expenditure	-	-	-	-	-
මුළු වියදම Total Expenditure	23,418,485	31,037,851	42,688,200	44,876,000	48,486,300

මූල්‍යකරණය  
Financing

විසර්ජන ප්‍රඥප්තිය  
Appropriation Statute

2018  
ඇස්තමේන්තුව  
Estimate

11. සාමූහික ප්‍රදාන Block Grant	44,876,000
------------------------------------	------------

වැඩසටහන ක්‍රියාත්මක කිරීමේ නියුක්ත නිලධාරී මණ්ඩල සාරාංශය  
Programme Employment Profile

කනතුර / Designation	2015 සත්‍ය Actual	2016 සත්‍ය Actual	2017 ඇස්තමේන්තුව Estimate	2018 ඇස්තමේන්තුව Estimate
පොහොසත් මට්ටම Level 4	7	7	8	7
තෘතීය මට්ටම Level 3	1	1	1	1
ද්විතීය මට්ටම Level 2	33	40	77	76
ප්‍රාථමික මට්ටම Level 1	3	3	5	5
මුළු සේවක සංඛ්‍යාව Total Cadre	44	51	91	89

03 වැනි වැඩසටහන - පළාත් පරිපාලනය  
 Programme 03 - Provincial Administration

02 වැනි ව්‍යාපෘතිය - සාමාන්‍ය පරිපාලනය හා ආයතන සේවා  
 Project 02 - General Administration and Establishment Services

මූල්‍යකරණය Financing	වැය විෂය සංකේතය Object Code	වැය විෂය කාරණාව / මාතෘකාව Object Details	2015 වියදම Expenditure	2016 ප්‍රතිශෝධිත ඇස්තමේන්තුව Revised Estimate	2016 වියදම Expenditure	2017 ඇස්තමේන්තුව Estimate	2018 ඇස්තමේන්තුව Estimate
11		පුනරාවර්තන වියදම් Recurrent Expenditure	23,418,485	33,948,599	31,037,851	42,688,200	44,876,000
		පෞද්ගලික පවිනඩ් Personal Emoluments	19,991,855	28,415,369	26,440,923	36,151,000	36,855,000
	1001	වැටුප් හා වේතන Salaries & Wages	9,284,837	16,009,382	14,471,277	22,250,000	25,501,000
	1002	අතිකාල හා නිවාඩු දින වැටුප් Overtime & Holiday pays	247,173	450,000	402,391	450,000	475,000
	1003	වෙනත් දීමනා Other Allowances	10,459,844	11,955,987	11,567,255	13,451,000	10,879,000
		ගමන් වියදම් Travelling Expenses	193,299	1,053,523	454,869	1,501,200	1,501,000
	1101	දේශීය Domestic	193,299	1,053,523	454,869	1,501,200	1,501,000
		සැපයීම් Supplies	1,394,301	2,275,000	2,068,774	2,596,000	3,120,000
	1201	ලිපි ද්‍රව්‍ය හා කාර්යාලීය අවශ්‍යතා Stationary & Office Requisites	747,830	1,075,000	1,073,165	1,050,000	1,300,000
	1202	ඉන්ධන හා ලිහිසි තෙල් Fuel and Lubricants	399,940	690,000	685,970	800,000	1,000,000
	1205	වෙනත් Others	227,131	490,000	302,139	726,000	800,000
	1206	යන්ත්‍රෝපකරණ හා විදුලි උපකරණ Mechanical & Electrical Goods	19,400	20,000	7,500	20,000	20,000
		නඩත්තු වියදම් Maintenance Expenditure	749,212	975,000	915,714	1,035,000	1,335,000
	1301	වාහන Vehicles	659,669	840,000	803,608	900,000	1,200,000
	1302	යන්ත්‍ර සූත්‍ර හා සවිකිරීම් උපකරණ Plant, Machinery & Equipments	89,543	135,000	112,105	135,000	135,000
		සේවා Services	672,229	811,000	740,906	955,000	1,565,000
	1401	ප්‍රවාහන Transport	-	-	-	-	600,000
	1402	තැපැල් හා විදුලි සංදේශ සේවා Postal & Communication	645,589	665,000	602,596	665,000	665,000
	1409	වෙනත් Others	26,640	146,000	138,310	290,000	300,000
		මාරුකිරීම් Transfers	417,590	418,707	416,664	450,000	500,000
	1506	රජයේ සේවකයන් සඳහා දේපල ණය පොලී Property Loan Interest to Public Servants	417,590	418,707	416,664	450,000	500,000
		ප්‍රාථමික වියදම් Capital Expenditure	-	-	-	-	-
		මුළු වියදම් Total Expenditure	23,418,485	33,948,599	31,037,851	42,688,200	44,876,000

මූල්‍යකරණය  
Financing

විසර්ජන ප්‍රඥප්තිය  
Appropriation Statute

2018  
ඇස්තමේන්තුව  
Estimate

11. සාමූහික ප්‍රදාන Block Grant	44,876,000
------------------------------------	------------

වැය විෂය විස්තරය  
Object Details

වැය විෂය සංකේතය Object Code	වැය විෂය කාර්යය / මාතෘකාව Object Details	2018 ඇස්තමේන්තුව Estimate
1003	වෙනත් දීමනා Other Allowance	10,879,000
(i)	ජීවන වියදම් දීමනාව Cost of Living Allowance	6,552,000
(iii)	සංග්‍රහ දීමනා Entertainment Allowance	9,000
(iv)	භාෂා දීමනා Language Allowance	166,000
(vii)	දුරකථන ක්‍රියාකරු / රෝනියෝ / ඡායා පිටපත් දීමනා Telephone Operator / Ronio / Photocopy Allowance	6,000
(xxiii)	නිල ඇඳුම් දීමනා Uniform Allowance	16,000
(xxxiii)	දුම්රිය බලපත්‍ර Holiday Warrant	50,000
(xxxvi)	රාජ්‍ය සේවක අර්ථසාධක අරමුදල Public Service Provident Fund	200,000
(xliii)	ක්ෂේත්‍ර නිලධාරීන් සඳහා දීමනා Allowance for Field officers	160,000
(xlvii)	මාණ්ඩලික නිලධාරීන්ගේ විශේෂ දීමනා Special Allowance (Staff Officers)	720,000
(xlviii)	ගැලපුම් දීමනාව Adjustment Allowance	3,000,000
1205	වෙනත් Other	800,000
(i)	හැඳුනුම්, සම්බන්ධතා හා සම්මන්ත්‍රණ සාකච්ඡා සඳහා වැය වන මුදල්	710,000
(ii)	රැස්වීම් / සංග්‍රහ වියදම් ආදිය Meeting / Entertainment Expenses etc	90,000
1409	වෙනත් Other	300,000
(i)	ෆැක්ස් / රෝනියෝ / පරිගණක යන්ත්‍ර සේවාවන් Fax, Ronio, Computer Service	60,000
(ii)	පුහුණුවන ශිෂ්‍යන් සඳහා ගෙවීම් Payments for trainee students	240,000

ශීර්ෂය  
Head

808 - නියෝජ්‍ය ප්‍රධාන ලේකම් (ඉංජිනේරු සේවා)  
Deputy Chief Secretary (Engineering Service)

මෙහෙවර  
Mission සලාත තුළ සිදුකරනු ලබන ඉදිකිරීම් කාර්යයන් සඳහා තාක්ෂණික උපදේශකත්වය හා අධීක්ෂණ දායකත්වය ලබාදෙමින් නිශ්චිත කාලරාමුවක් තුළදී ඵලදායී සේවාවක් හා ඉහල නිමැවුමක් ලබාදීම.

Mission To deliver a higher output and a qualitative service during a specific time frame, contributing the technical consultancy and supervision for all the construction activities of the province.

කාර්යයන්

01. පළාත් සභාවට අයත් සී. ඩී. මාර්ග වැඩි දියුණුකිරීම හා නඩත්තුකිරීම.
02. පළාත් සභාවට අයත් ගොඩනැගිලි සැලසුම්කිරීම - ඇස්තමේන්තුකිරීම හා එම කටයුතු පරිපාලනය කිරීම.
03. පළාත් සභාවේ අමාත්‍යාංශ වල හා දෙපාර්තමේන්තු වල ඉදිකිරීමේ කටයුතු වලට අවශ්‍ය උපදෙස්, තාක්ෂණය හා සහාය ලබාදීම.

Functions

01. Improvement and Maintenance of C and D roads.
02. Design of structures for new constructions, improvements and maintenance of buildings belong to P. C.
03. Assisting to the Provincial Ministries and Departments for construction works by providing technical assistance.

වැඩසටහන් සහ ව්‍යාපෘති අනුව වියදම් සාරාංශය  
Summary of Expenditure by Programmes and Projects

අංකය No	වැඩසටහන / ව්‍යාපෘති නාමය Programme / Project Title	2015 වියදම Expenditure	2016 වියදම Expenditure	2017 ඇස්තමේන්තුව Estimate	2018 ඇස්තමේන්තුව Estimate	2019 පුරෝකථනය Forecast
<b>පුනරාවර්තන වියදම්</b> Recurrent Expenditure		199,603,823	205,393,316	223,324,000	230,523,000	248,353,650
50	ඉදිකිරීම් හා මාර්ග නඩත්තුව Construction & Maintenance of Roads	199,603,823	205,393,316	223,324,000	230,523,000	248,353,650
02	සාමාන්‍ය පරිපාලනය හා ආයතන සේවා General Administration and Establishment Services	38,199,463	37,075,336	27,985,000	33,189,000	35,756,125
03	ගොඩනැගිලි Buildings	82,595,907	91,381,567	108,983,000	107,259,000	115,555,342
04	මාර්ග සංවර්ධනය Road Development	78,808,452	76,936,413	86,356,000	90,075,000	97,042,182
<b>ප්‍රාග්ධන වියදම්</b> Capital Expenditure		-	-	-	-	-
50	ඉදිකිරීම් හා මාර්ග නඩත්තුව Construction & Maintenance of Roads	-	-	-	-	-
02	සාමාන්‍ය පරිපාලනය හා ආයතන සේවා General Administration and Establishment Services	-	-	-	-	-
03	ගොඩනැගිලි Buildings	-	-	-	-	-
04	මාර්ග සංවර්ධනය Road Development	-	-	-	-	-
<b>මුළු වියදම්</b> Total Expenditure		199,603,823	205,393,316	223,324,000	230,523,000	248,353,650
50	ඉදිකිරීම් හා මාර්ග නඩත්තුව Construction & Maintenance of Roads	199,603,823	205,393,316	223,324,000	230,523,000	248,353,650
02	සාමාන්‍ය පරිපාලනය හා ආයතන සේවා General Administration and Establishment Services	38,199,463	37,075,336	27,985,000	33,189,000	35,756,125
03	ගොඩනැගිලි Buildings	82,595,907	91,381,567	108,983,000	107,259,000	115,555,342
04	මාර්ග සංවර්ධනය Road Development	78,808,452	76,936,413	86,356,000	90,075,000	97,042,182

වියදම් වර්ග අනුව සාරාංශය  
Summary of Expenditure by Category

වියදම් වර්ගය Expenditure Category	2015 වියදම Expenditure	2016 වියදම Expenditure	2017 ඇස්තමේන්තුව Estimate	2018 ඇස්තමේන්තුව Estimate	2019 පුරෝකථනය Forecast
සුඛසංචරිත වියදම Recurrent Expenditure	199,603,823	205,393,316	223,324,000	230,523,000	248,353,650
ලොද්ගලික පඩිනඩි Personal Emoluments	162,412,149	168,946,191	189,049,000	186,023,000	195,324,150
ගමන් වියදම් Travelling Expenses	1,160,094	1,097,287	1,260,000	1,550,000	1,705,000
සැපයීම් Supplies	5,343,103	4,795,384	5,500,000	6,650,000	8,977,500
නඩත්තු වියදම් Maintenance Expenditure	16,924,749	17,019,676	14,565,000	19,500,000	23,400,000
සේවා Services	11,523,765	11,582,909	10,550,000	14,950,000	16,893,500
මාරුකිරීම් Transfers	2,239,964	1,951,868	2,400,000	1,850,000	2,053,500
ප්‍රාග්ධන වියදම් Capital Expenditure	-	-	-	-	-
මුළු වියදම Total Expenditure	199,603,823	205,393,316	223,324,000	230,523,000	248,353,650

මූල්‍යකරණය  
Financing

විභව්‍යය ප්‍රභූතිය  
Appropriation Statute

2018  
ඇස්තමේන්තුව  
Estimate

11. සංක්‍රමිත ප්‍රදාන Block Grant	230,523,000
--------------------------------------	-------------

වැඩසටහන ක්‍රියාත්මක කිරීමේ නියුක්ත නිලධාරී මණ්ඩල සාරාංශය  
Programme Employment Profile

තනතුර / Designation	2015 සත්‍ය Actual	2016 සත්‍ය Actual	2017 ඇස්තමේන්තුව Estimate	2018 ඇස්තමේන්තුව Estimate
මණ්ණිය මට්ටම Level 4	30	35	38	38
තෘතීය මට්ටම Level 3	13	6	22	21
ද්විතීය මට්ටම Level 2	228	240	278	281
ප්‍රාථමික මට්ටම Level 1	52	57	71	71
මුළු සේවක සංඛ්‍යාව Total Cadre	323	338	409	411

50 වැනි වැටුප්පත - ඉදිකිරීම් හා මාර්ග නඩත්තුව  
 Programme 50 - Construction & Maintenance of Roads

02 වැනි ව්‍යාපෘතිය - සාමාන්‍ය පරිපාලනය හා ආයතන සේවා  
 Project 02 - General Administration and Establishment Services

මූල්‍යකරණය Financing	වැය විෂය සංකේතය Object Code	වැය විෂය කාණ්ඩය / මාතෘකාව Object Details	2015 වියදම Expenditure	2016 ප්‍රතිශෝධිත ඇස්තමේන්තුව Revised Estimate	2016 වියදම Expenditure	2017 ඇස්තමේන්තුව Estimate	2018 ඇස්තමේන්තුව Estimate
11		පුනරාවර්තන වියදම් Recurrent Expenditure	38,199,463	38,674,800	37,075,336	27,985,000	33,189,000
		පෞද්ගලික සම්පත් Personal Emoluments	23,773,879	23,704,800	23,465,716	16,135,000	15,489,000
	1001	වැටුප් හා වෙනත් Salaries & Wages	10,784,999	11,155,000	11,080,978	9,398,000	10,955,000
	1002	අතිකාල හා නිවාඩු දීම Overtime & Holiday pays	737,850	600,000	598,090	800,000	900,000
	1003	වෙනත් දීමනා Other Allowances	12,251,029	11,949,800	11,786,649	5,937,000	3,634,000
		ගමන් වියදම් Travelling Expenses	203,701	320,000	310,711	200,000	250,000
	1101	දේශීය Domestic	203,701	320,000	310,711	200,000	250,000
		සැපයීම් Supplies	1,467,149	1,125,000	1,101,179	1,500,000	1,750,000
	1201	ලිපි ද්‍රව්‍ය හා කාර්යාලීය අවශ්‍යතා Stationary & Office Requisites	987,047	625,000	625,000	1,000,000	1,200,000
	1202	ඉන්ධන හා ලිඛිත තෙල් Fuel and Lubricants	386,237	450,000	427,984	450,000	500,000
	1206	යන්ත්‍රෝපකරණ හා විදුලි උපකරණ Mechanical & Electrical Goods	93,865	50,000	48,195	50,000	50,000
		නඩත්තු වියදම් Maintenance Expenditure	3,799,900	3,815,000	3,801,874	2,150,000	3,700,000
	1301	වාහන Vehicles	1,699,900	2,600,000	2,596,289	1,000,000	1,500,000
	1302	යන්ත්‍ර සූත්‍ර හා සවිකිරීම් උපකරණ Plant, Machinery & Equipments	100,000	135,000	135,000	150,000	200,000
	1303	භාණ්ඩාගාර සහ සවිකිරීම් Building & Structures	2,000,000	1,080,000	1,070,585	1,000,000	2,000,000
		සේවා Services	8,872,326	9,610,000	8,353,232	7,900,000	11,950,000
	1402	තැපැල් හා විදුලි සංදේශ සේවා Postal & Communication	550,863	475,000	334,901	500,000	550,000
	1403	විදුලිය හා ජලය Electricity & Water	666,962	630,000	625,797	600,000	600,000
	1404	බදු කුලී, ගාස්තු හා පළාත් පාලන ආයතන බදු Rents, Rates & Local Taxes	93,844	180,000	63,273	100,000	100,000
	1409	වෙනත් Others	7,560,658	8,325,000	7,329,261	6,700,000	10,700,000
		මාරුකිරීම් Transfers	82,508	100,000	42,624	100,000	50,000
	1506	රජයේ සේවකයන් සඳහා දේපල ණය පොලී Property Loan Interest to Public Servants	82,508	100,000	42,624	100,000	50,000
		ප්‍රාග්ධන වියදම් Capital Expenditure	-	-	-	-	-
		මුළු වියදම් Total Expenditure	38,199,463	38,674,800	37,075,336	27,985,000	33,189,000

මූල්‍යකරණය  
Financing

විසර්ජන ප්‍රඥප්තිය  
Appropriation Statute

2018  
ඇස්තමේන්තුව  
Estimate

11. සාමූහික ප්‍රදාන Block Grant	33,189,000
------------------------------------	------------



ව්‍යාපෘතිය ක්‍රියාත්මක කිරීමේ නියුක්ත නිලධාරී මණ්ඩල සාරාංශය

Project Employment Profile

තනතුර / Designation	2015 සත්‍ය Actual	2016 සත්‍ය Actual	2017 ඇස්තමේන්තුව Estimate	2018 ඇස්තමේන්තුව Estimate
ප්‍රධාන මට්ටම Level 4	2	2	2	2
තෘතීය මට්ටම Level 3	1	1	1	1
ද්විතීය මට්ටම Level 2	23	46	23	25
ප්‍රාථමික මට්ටම Level 1	4	4	13	13
මුළු සේවක සංඛ්‍යාව Total Cadre	30	53	39	41

වැය විෂය විස්තරය

Object Details

වැය විෂය සංකේතය Object Code	වැය විෂය කාණ්ඩය / මාතෘකාව Object Details	2018 ඇස්තමේන්තුව Estimate
1003	වෙනත් දීමනා Other Allowance	3,634,000
(i)	ජීවන වියදම් දීමනාව Cost of Living Allowance	2,435,000
(iii)	සංග්‍රහ දීමනා Entertainment Allowance	9,000
(iv)	භාෂා දීමනා Language Allowance	59,000
(xxiii)	නිල ඇඳුම් දීමනා Uniform Allowance	4,000
(xxxiii)	සුම්භය බලපත්‍ර Holiday Warrant	30,000
(xxxiv)	ඉංජිනේරු සේවයේ විශේෂ දීමනා Special Allowance (Engineering Service)	180,000
(xxxvi)	රාජ්‍ය සේවක අර්ථසාධක අරමුදල Public Service Provident Fund	14,000
(xlv)	මාණ්ඩලික නිලධාරීන්ගේ විශේෂ දීමනා Special Allowance (Staff Officers)	60,000
(xlviii)	ගැලපුම් දීමනාව Adjustment Allowance	843,000
1409	වෙනත් Other	10,700,000
(i)	පිරිසිදුකිරීමේ සේවා / ආරක්ෂක සේවා සැපයීම Cleaning Service / Security Service	4,450,000
(ii)	පුහුණුවන සිසුන් සඳහා ගෙවීම් Payments for trainee students	4,000,000
(iii)	නීතිඥ ගාස්තු ආදිය Lawyer Fees etc	50,000
(iv)	රැස්වීම් සම්මන්ත්‍රණ ආදිය Meeting / Conference etc	100,000
(v)	වෘත්තීය ආයතනවල සාමාජික ගාස්තු Professional Association Membership Fees	100,000
(vi)	නිලධාරීන්ගේ පුහුණු අවශ්‍යතා Training Requirements	2,000,000

50 වැනි වැඩසටහන - ඉදිකිරීම් හා මාර්ග නඩත්තුව  
 Programme 50 - Construction & Maintenance of Roads

03 වැනි ව්‍යාපෘතිය - ගොඩනැගිලි  
 Project 03 - Buildings

මූල්‍යකරණය Financing	වැය විෂය සංකේතය Object Code	වැය විෂය කාර්යය / මාතෘකාව Object Details	2015 වියදම Expenditure	2016 ප්‍රතිශෝධිත ඇස්තමේන්තුව Revised Estimate	2016 වියදම Expenditure	2017 ඇස්තමේන්තුව Estimate	2018 ඇස්තමේන්තුව Estimate
11		පුනරාවර්තන වියදම් Recurrent Expenditure	82,595,907	93,210,200	91,381,567	108,983,000	107,259,000
		පෞද්ගලික පවිනඩ් Personal Emoluments	68,957,917	79,324,700	77,986,912	96,983,000	92,759,000
	1001	වැටුප් හා වේතන Salaries & Wages	32,763,710	39,183,000	38,790,947	61,866,000	67,650,000
	1002	අතිකාල හා නිවාඩු දින වැටුප් Overtime & Holiday pays	741,651	1,450,000	1,411,587	800,000	900,000
	1003	වෙනත් දීමනා Other Allowances	35,452,557	38,691,700	37,784,378	34,317,000	24,209,000
		ගමන් වියදම් Travelling Expenses	685,188	530,000	529,488	700,000	800,000
	1101	දේශීය Domestic	685,188	530,000	529,488	700,000	800,000
		සැපයීම් Supplies	2,261,902	2,330,000	2,275,003	2,300,000	2,800,000
	1201	ලිපි ද්‍රව්‍ය හා කාර්යාලීය අවශ්‍යතා Stationary & Office Requisites	1,195,700	850,000	850,000	1,200,000	1,500,000
	1202	ඉන්ධන හා ලිහිස් තෙල් Fuel and Lubricants	922,112	1,080,000	1,026,313	1,000,000	1,200,000
	1206	යන්ත්‍රෝපකරණ හා විදුලි උපකරණ Mechanical & Electrical Goods	144,090	400,000	398,690	100,000	100,000
		නඩත්තු වියදම් Maintenance Expenditure	8,527,988	8,100,000	8,100,000	6,750,000	8,500,000
	1301	වාහන Vehicles	4,100,000	5,200,000	5,200,000	4,000,000	5,000,000
	1302	යන්ත්‍ර සූත්‍ර හා සවිකිරීම් උපකරණ Plant, Machinery & Equipments	500,000	650,000	650,000	500,000	500,000
	1303	ගොඩනැගිලි සහ සවිකිරීම් Building & Structures	3,927,988	2,250,000	2,250,000	2,250,000	3,000,000
		සේවා Services	1,438,654	1,925,500	1,760,780	1,450,000	1,600,000
	1402	තැපැල් හා විදුලි සංදේශ සේවා Postal & Communication	1,090,247	1,338,000	1,290,008	950,000	1,000,000
	1403	විදුලිය හා ජලය Electricity & Water	348,407	587,500	470,772	500,000	600,000
		මාරුකිරීම් Transfers	724,258	1,000,000	729,384	800,000	800,000
	1506	රජයේ සේවකයන් සඳහා දේපල ණය පොලී Property Loan Interest to Public Servants	724,258	1,000,000	729,384	800,000	800,000
		ප්‍රාග්ධන වියදම් Capital Expenditure	-	-	-	-	-
		මුළු වියදම Total Expenditure	82,595,907	93,210,200	91,381,567	108,983,000	107,259,000

මූල්‍යකරණය  
Financing

විසර්ජන ප්‍රඥප්තිය  
Appropriation Statute

2018  
ඇස්තමේන්තුව  
Estimate

11. සාමූහික ප්‍රදාන Block Grant	107,259,000
------------------------------------	-------------

ව්‍යාපෘතිය ක්‍රියාත්මක කිරීමේ නියුක්ත නිලධාරී මණ්ඩල සාරාංශය

Project Employment Profile

තනතුර / Designation	2015 සත්‍ය Actual	2016 සත්‍ය Actual	2017 ඇස්තමේන්තුව Estimate	2018 ඇස්තමේන්තුව Estimate
ප්‍රධාන මට්ටම Level 4	16	22	21	22
තානික මට්ටම Level 3	7	3	16	11
ද්විතීය මට්ටම Level 2	102	101	149	140
ප්‍රාථමික මට්ටම Level 1	24	24	28	30
මුළු සේවක සංඛ්‍යාව Total Cadre	149	150	214	203

වැය විෂය විස්තරය

Object Details

වැය විෂය සංකේතය Object Code	වැය විෂය කාණ්ඩය / මාතෘකාව Object Details	2018 ඇස්තමේන්තුව Estimate
1003	වෙනත් දීමනා Other Allowance	24,209,000
(i)	ජීවන වියදම් දීමනාව Cost of Living Allowance	15,515,000
(iv)	භාෂා දීමනා Language Allowance	310,000
(xxiii)	නිල ඇඳුම් දීමනා Uniform Allowance	32,000
(xxxiii)	අවුරුදු බලපත්‍ර Holiday Warrant	70,000
(xxxiv)	ඉංජිනේරු සේවයේ විශේෂ දීමනා Special Allowance (Engineering Service)	3,960,000
(xxxvi)	රාජ්‍ය සේවක අර්ථසාධක අරමුදල Public Service Provident Fund	100,000
(xlili)	ක්ෂේත්‍ර නිලධාරීන් සඳහා දීමනා Allowance for Field officers	200,000
(xlviii)	ගැලපුම් දීමනාව Adjustment Allowance	4,022,000

50 වැනි වැඩසටහන - ඉදිකිරීම් හා මාර්ග නඩත්තුව  
 Programme 50 - Construction & Maintenance of Roads

04 වැනි ව්‍යාපෘතිය - මාර්ග සංවර්ධනය  
 Project 04 - Road Development

මූල්‍යකරණය Financing	වැය විෂය සංකේතය Object Code	වැය විෂය කාරණා / මාතෘකාව Object Details	2015 වියදම Expenditure	2016 ප්‍රතිශෝධිත ඇස්තමේන්තුව Revised Estimate	2016 වියදම Expenditure	2017 ඇස්තමේන්තුව Estimate	2018 ඇස්තමේන්තුව Estimate
11		පුනරාවර්තන වියදම් Recurrent Expenditure	78,808,452	79,902,200	76,936,413	86,356,000	90,075,000
		පෞද්ගලික පඩිතැම්බී Personal Emoluments	69,680,352	69,777,200	67,493,563	75,931,000	77,775,000
	1001	වැටුප් හා වේතන Salaries & Wages	31,649,736	34,468,000	34,370,229	48,133,000	57,463,000
	1002	අතිකාල හා නිවාඩු දින වැටුප් Overtime & Holiday pays	698,983	500,000	498,116	700,000	800,000
	1003	වෙනත් දීමනා Other Allowances	37,331,634	34,809,200	32,625,219	27,098,000	19,512,000
		ගමන් වියදම් Travelling Expenses	271,205	260,000	257,088	360,000	500,000
	1101	දේශීය Domestic	271,205	260,000	257,088	360,000	500,000
		සැපයීම් Supplies	1,614,052	1,510,000	1,419,202	1,700,000	2,100,000
	1201	ලිපි ද්‍රව්‍ය හා කාර්යාලීය අවශ්‍යතා Stationary & Office Requisites	1,000,000	400,000	400,000	800,000	1,000,000
	1202	ඉන්ධන හා ලිහිසි තෙල් Fuel and Lubricants	459,775	810,000	720,052	800,000	1,000,000
	1206	යන්ත්‍රෝපකරණ හා විදුලි උපකරණ Mechanical & Electrical Goods	154,277	300,000	299,150	100,000	100,000
		නඩත්තු වියදම් Maintenance Expenditure	4,596,861	5,120,000	5,117,802	5,665,000	7,300,000
	1301	වාහන Vehicles	2,850,000	3,850,000	3,847,854	3,250,000	4,000,000
	1302	යන්ත්‍ර සූත්‍ර හා සවිකිරීම් උපකරණ Plant, Machinery & Equipments	249,059	270,000	269,948	270,000	300,000
	1303	ගොඩනැගිලි සහ සවිකිරීම් Building & Structures	1,497,801	1,000,000	1,000,000	2,145,000	3,000,000
		සේවා Services	1,212,785	1,635,000	1,468,897	1,200,000	1,400,000
	1402	කැපැල් හා විදුලි සංදේශ සේවා Postal & Communication	892,526	1,060,000	963,672	800,000	900,000
	1403	විදුලිය හා ජලය Electricity & Water	308,862	530,000	473,105	400,000	500,000
	1404	බදු කුලී, ගාස්තු හා පළාත් පාලන ආයතන බදු Rents, Rates & Local Taxes	11,397	45,000	32,121	-	-
		මාරුකිරීම් Transfers	1,433,197	1,600,000	1,179,860	1,500,000	1,000,000
	1506	රජයේ සේවකයන් සඳහා දේපල ණය පොලී Property Loan Interest to Public Servants	1,433,197	1,600,000	1,179,860	1,500,000	1,000,000
		ප්‍රාග්ධන වියදම් Capital Expenditure	-	-	-	-	-
		මුළු වියදම් Total Expenditure	78,808,452	79,902,200	76,936,413	86,356,000	90,075,000

මූල්‍යකරණය  
Financing

විසර්ජන ප්‍රඥප්තිය  
Appropriation Statute

2018  
ඇස්තමේන්තුව  
Estimate

11. සාමූහික ප්‍රදාන Block Grant	90,075,000
------------------------------------	------------

ව්‍යාපෘතිය ක්‍රියාත්මක කිරීමේ නියුක්ත නිලධාරී මණ්ඩල සාරාංශය

Project Employment Profile

කනකුර / Designation	2015 සත්‍ය Actual	2016 සත්‍ය Actual	2017 ඇස්තමේන්තුව Estimate	2018 ඇස්තමේන්තුව Estimate
ප්‍රධාන මට්ටම Level 4	12	11	15	14
තෘතීය මට්ටම Level 3	5	2	5	9
ද්විතීය මට්ටම Level 2	103	93	106	116
ප්‍රාථමික මට්ටම Level 1	24	29	30	28
මුළු සේවක සංඛ්‍යාව Total Cadre	144	135	156	167

වැය විෂය විස්තරය

Object Details

වැය විෂය සංකේතය Object Code	වැය විෂය කාරණාව / මාතෘකාව Object Details	2018 ඇස්තමේන්තුව Estimate
1003	වෙනත් දීමනා Other Allowance	19,512,000
(i)	ජීවන වියදම් දීමනාව Cost of Living Allowance	13,279,000
(iv)	භාෂා දීමනා Language Allowance	192,000
(xxiii)	නිල ඇඳුම් දීමනා Uniform Allowance	60,000
(xxxii)	දුම්රිය බලපත්‍ර Holiday Warrant	100,000
(xxxiv)	ඉංජිනේරු සේවයේ විශේෂ දීමනා Special Allowance (Engineering Service)	1,980,000
(xxxvi)	රාජ්‍ය සේවක අර්ථසාධක අරමුදල Public Service Provident Fund	15,000
(xlili)	ක්ෂේත්‍ර නිලධාරීන් සඳහා දීමනා Allowance for Field officers	166,000
(xlviii)	ගැලපුම් දීමනාව Adjustment Allowance	3,720,000

ශීර්ෂය  
Head

809 - පළාත් ආදායම් දෙපාර්තමේන්තුව  
Department of Provincial Revenue

මෙහෙවර  
සබරගමුව පළාත තුළ බදු ගෙවිය යුතු ජනතාව තමන් ගෙවීමට ඇති බදු ගෙවීම සඳහා ස්වේච්ඡානුකූලත්වය මත දිරිගන්වමින් බදු ගෙවීමෙන් වැලකී සිටින්නන් ගෙන් නීතිය යටතේ බදු සහ ගාස්තු එක් රැස් කර ගනිමින් පළාතේ පොදු මහජනතාවගේ ආර්ථිකමය සහ සමාජමය අභිවෘද්ධිය සඳහා දායකවීම.

Mission  
To contribute to uplift the economical and social standard of general public in sabaragamuwa province by  
a. Encouraging the tax payers to pay tax voluntarily  
b. Collecting tax through legal action from tax evaders.

කාර්යයන්  
01. 13 වන ආණ්ඩුක්‍රම ව්‍යවස්ථාව යටතේ පළාත් සභාවට පැවරී ඇති ආදායම් පිළිබඳ ඇස්තමේන්තු කිරීම් හා සමාලෝචනය.  
02. වාර්ෂික ඇස්තමේන්තු ඉලක්ක සපුරාලීම සඳහා කටයුතු කිරීම.  
03. බදු ගෙවන්නන්ගේ වාර්ෂික සහ තොරතුරු ලබාගැනීම සහ බදු අයකර ගැනීමේ ඉදිරි පියවර ගැනීම.  
04. බදු ගෙවීම පැහැර හරින්නන් සම්බන්ධයෙන් 1990 අංක 6 දරන සබරගමුව පළාත් මුදල් ප්‍රඥප්තියෙන් පනවා ඇති විධි විධාන යටතේ කටයුතු කිරීම.  
05. ආදායම් වර්ධනය කිරීම සහ රැස්කිරීම වෙනුවෙන් වෙනත් ආයතන සමග සහයෝගයෙන් කටයුතු කිරීම.

Functions  
01. Estimate and revenue collects and review them under the provisions of 13th amendments to the constitution of sri lanka.  
02. Make every endeavour to achieve the tax goals / targets.  
03. Prepare the records of tax payers and update the information for contineous process.  
04. Initiate action against tax evaders under the provisions made No. 6 of the financial act, Sabaragamuwa Province in 1990.  
05. Collect tax and develop the revenue of the province, through the assistance and colse relationship of other institutions in the area.

වැඩසටහන් සහ ව්‍යාපෘති අනුව වියදම් සාරාංශය  
Summary of Expenditure by Programmes and Projects

අංකය No	වැඩසටහන / ව්‍යාපෘති නාමය Programme / Project Title	2015 වියදම Expenditure	2016 වියදම Expenditure	2017 ඇස්තමේන්තුව Estimate	2018 ඇස්තමේන්තුව Estimate	2019 පුරෝකචනය Forecast
පුනරාවර්තන වියදම් Recurrent Expenditure		47,965,754	49,985,201	56,625,000	60,768,000	65,251,900
03	පළාත් පරිපාලනය Provincial Administration	47,965,754	49,985,201	56,625,000	60,768,000	65,251,900
02	සාමාන්‍ය පරිපාලනය හා ආයතන සේවා General Administration and Establishment Services	47,965,754	49,985,201	56,625,000	60,768,000	65,251,900
ප්‍රාග්ධන වියදම් Capital Expenditure		-	-	-	-	-
03	පළාත් පරිපාලනය Provincial Administration	-	-	-	-	-
02	සාමාන්‍ය පරිපාලනය හා ආයතන සේවා General Administration and Establishment Services	-	-	-	-	-
මුළු වියදම් Total Expenditure		47,965,754	49,985,201	56,625,000	60,768,000	65,251,900
03	පළාත් පරිපාලනය Provincial Administration	47,965,754	49,985,201	56,625,000	60,768,000	65,251,900
02	සාමාන්‍ය පරිපාලනය හා ආයතන සේවා General Administration and Establishment Services	47,965,754	49,985,201	56,625,000	60,768,000	65,251,900

වියදම් වර්ග අනුව සාරාංශය  
Summary of Expenditure by Category

වියදම් වර්ගය Expenditure Category	2015 වියදම Expenditure	2016 වියදම Expenditure	2017 ඇස්තමේන්තුව Estimate	2018 ඇස්තමේන්තුව Estimate	2019 පුරෝකථනය Forecast
සුඛාවර්තන වියදම් Recurrent Expenditure	47,965,754	49,985,201	56,625,000	60,768,000	65,251,900
පෞද්ගලික පඩිනඩි Personal Emoluments	39,759,969	42,945,803	47,558,000	50,568,000	53,096,400
ගමන් වියදම් Travelling Expenses	427,318	526,378	500,000	600,000	660,000
සැපයීම Supplies	2,077,162	1,734,416	2,800,000	2,400,000	3,240,000
නඩත්තු වියදම් Maintenance Expenditure	2,145,067	1,236,711	2,017,000	2,050,000	2,460,000
සේවා Services	2,399,958	2,461,710	2,500,000	3,950,000	4,463,500
මාරුකිරීම් Transfers	1,156,280	1,080,183	1,250,000	1,200,000	1,332,000
ප්‍රාග්ධන වියදම් Capital Expenditure	-	-	-	-	-
මුළු වියදම Total Expenditure	47,965,754	49,985,201	56,625,000	60,768,000	65,251,900

මූල්‍යකරණය  
Financing

විසර්ජන ප්‍රඥප්තිය  
Appropriation Statute

2018  
ඇස්තමේන්තුව  
Estimate

11. සාමූහික ප්‍රදාන Block Grant	60,768,000
------------------------------------	------------

වැඩසටහන ක්‍රියාත්මක කිරීමේ නියුක්ත නිලධාරී මණ්ඩල සාරාංශය  
Programme Employment Profile

තනතුර / Designation	2015 සත්‍ය Actual	2016 සත්‍ය Actual	2017 ඇස්තමේන්තුව Estimate	2018 ඇස්තමේන්තුව Estimate
ජ්‍යෙෂ්ඨ මට්ටම Level 4	12	11	14	14
තෘතීය මට්ටම Level 3	23	23	23	23
ද්විතීය මට්ටම Level 2	8	9	9	9
ප්‍රථමික මට්ටම Level 1	6	6	6	6
මුළු සේවක සංඛ්‍යාව Total Cadre	49	49	52	52

03 වැනි වැඩසටහන - පළාත් පරිපාලනය  
 Programme 03 - Provincial Administration

02 වැනි ව්‍යාපෘතිය - සාමාන්‍ය පරිපාලනය හා ආයතන සේවා  
 Project 02 - General Administration and Establishment Services

මූල්‍යකරණය Financing	වැය විෂය සංකේතය Object Code	වැය විෂය කාරණා / මාතෘකාව Object Details	2015 වියදම Expenditure	2016 ප්‍රතිශෝධිත ඇස්තමේන්තුව Revised Estimate	2016 වියදම Expenditure	2017 ඇස්තමේන්තුව Estimate	2018 ඇස්තමේන්තුව Estimate
11		පුනරාවර්තන වියදම Recurrent Expenditure	47,965,754	54,080,180	49,985,201	56,625,000	60,768,000
		පෞද්ගලික පවිතරී Personal Emoluments	39,759,969	43,990,695	42,945,803	47,558,000	50,568,000
	1001	වැටුප් හා වෙනත් Salaries & Wages	14,224,289	17,784,871	17,530,218	21,593,000	25,427,000
	1002	අතිකාල හා නිවාඩු දීම වැටුප් Overtime & Holiday pays	210,156	320,000	304,827	250,000	400,000
	1003	වෙනත් දීමනා Other Allowances	25,325,525	25,885,824	25,110,759	25,715,000	24,741,000
		ගමන් වියදම Travelling Expenses	427,318	547,000	526,378	500,000	600,000
	1101	දේශීය Domestic	427,318	547,000	526,378	500,000	600,000
		සැපයීම් Supplies	2,077,162	2,722,700	1,734,416	2,800,000	2,400,000
	1201	ලිපි ද්‍රව්‍ය හා කාර්යාලීය අවශ්‍යතා Stationary & Office Requisites	709,812	812,700	771,422	1,100,000	1,100,000
	1202	ඉන්ධන හා ලිහිසි තෙල් Fuel and Lubricants	847,400	990,000	917,155	1,000,000	1,000,000
	1205	වෙනත් Others	-	320,000	-	100,000	100,000
	1206	යන්ත්‍රෝපකරණ හා විදුලි උපකරණ Mechanical & Electrical Goods	519,950	600,000	45,840	600,000	200,000
		තඩන්කු වියදම Maintenance Expenditure	2,145,067	2,793,485	1,236,711	2,017,000	2,050,000
	1301	වාහන Vehicles	1,208,652	765,000	718,009	900,000	900,000
	1302	යන්ත්‍ර සූත්‍ර හා සවිකිරීම් උපකරණ Plant, Machinery & Equipments	188,946	136,000	130,507	225,000	250,000
	1303	ගොඩනැගිලි සහ සවිකිරීම් Building & Structures	747,469	1,892,485	388,195	892,000	900,000
		සේවා Services	2,399,958	2,776,300	2,461,710	2,500,000	3,950,000
	1401	ප්‍රවාහන Transport	-	-	-	-	1,200,000
	1402	තැපැල් හා විදුලි සංදේශ සේවා Postal & Communication	898,458	835,000	834,038	1,000,000	1,000,000
	1403	විදුලිය හා ජලය Electricity & Water	502,573	743,800	743,656	550,000	600,000
	1409	වෙනත් Others	998,927	1,197,500	884,016	950,000	1,150,000
		මාරුකිරීම් Transfers	1,156,280	1,250,000	1,080,183	1,250,000	1,200,000
	1506	රජයේ සේවකයන් සඳහා දේපල ණය පොලී Property Loan Interest to Public Servants	1,156,280	1,250,000	1,080,183	1,250,000	1,200,000
		ප්‍රාග්ධන වියදම Capital Expenditure	-	-	-	-	-
		මුළු වියදම Total Expenditure	47,965,754	54,080,180	49,985,201	56,625,000	60,768,000

මූල්‍යකරණය  
Financing

විසර්ජන ප්‍රඥප්තිය  
Appropriation Statute

2018  
ඇස්තමේන්තුව  
Estimate

11. සාමූහික ප්‍රදාන Block Grant	60,768,000
------------------------------------	------------



වැය විෂය විස්තරය  
Object Details

වැය විෂය සංකේතය Object Code	වැය විෂය කාරණාව / මාතෘකාව Object Details	2018 ඇස්තමේන්තුව Estimate
1003	වෙනත් දීමනා Other Allowance	24,741,000
(i)	ජීවන වියදම් දීමනාව Cost of Living Allowance	4,586,400
(iii)	සංග්‍රහ දීමනා Entertainment Allowance	6,000
(iv)	භාෂා දීමනා Language Allowance	68,786
(vii)	දුරකථන ක්‍රියාකරු / රෝනියෝ / ඡායා පිටපත් දීමනා Telephone Operator / Ronio / Photocopy Allowance	2,000
(xix)	දිරි දීමනා Incentive Allowance	18,202,866
(xxiii)	නිල ඇඳුම් දීමනා Uniform Allowance	24,000
(xxxiii)	දුම්භිය බලපත්‍ර Holiday Warrant	60,000
(xxxviii)	දුම්භිය වාර ප්‍රවේශ පත්‍ර Railway Seasons	5,000
(xlv)	මාණ්ඩලික නිලධාරීන්ගේ විශේෂ දීමනා Special Allowance (Staff Officers)	1,380,000
(xlviii)	ආලෝම දීමනාව Adjustment Allowance	405,948
1409	වෙනත් Other	1,150,000
(i)	පිරිසිදුකිරීමේ සේවා / ආරක්ෂක සේවා හැරවීම Cleaning Service / Security Service	800,000
(ii)	පුහුණුවන සිසුන් සඳහා ගෙවීම් Payments for trainee students	350,000

නීතිය හා සාමය, මුදල් හා සැලසුම්, පළාත් පාලන, සෞඛ්‍ය,  
දේශීය වෛද්‍ය, චනිතා කටයුතු, සමුපකාර, වෙළඳ හා ආහාර,  
ප්‍රවාහන, වතු සුබසාධන, පරිසර, ප්‍රවෘත්ති, නිවාස හා  
ඉදිකිරීම් සහ ආගමික කටයුතු අමාත්‍යාංශය

Ministry of Law and Order, Finance and Planning, Local  
Government, Health, Indigenous Medicine and Women's  
Affairs, Co-operative, Trade and Food, Transport, Estate  
Welfare, Environment, Media, Housing and Construction  
& Religious Affairs.

නීතිය හා සාමය, මුදල් හා සැලසුම්, පළාත් පාලන, සෞඛ්‍ය, දේශීය වෛද්‍ය, වනිකා කටයුතු, සමුපකාර, වෙළඳ හා ආහාර, ප්‍රවාහන, වතු සුබසාධන, පරිසර, ප්‍රවෘත්ති, නිවාස හා ඉදිකිරීම් සහ ආගමික කටයුතු අමාත්‍යාංශය

Ministry of Law and Order, Finance and Planning, Local Government, Health, Indigenous Medicine and Women's Affairs, Co-operative, Trade and Food, Transport, Estate Welfare, Environment, Media, Housing and Construction & Religious Affairs.

මෙහෙවර

නීතිරේක, සාමකාමී, සාදාචාරාත්මක සමාජයක් ස්ථාපිතකිරීම සඳහා, මානව හා භෞතික සම්පත් සැලසුම්කරණය කිරීමත්, සියළු දෙනාටම පහසුවෙන් ප්‍රවේශ විය හැකි ගුණාත්මක පෙර අපර සුවසේවාවක් ස්ථාපිත කර පවත්වාගෙන යාමත්, යහපාලන මූලධර්මයන්ට අනුව පළාත් පාලන ආයතන පරිපාලනය කරමින්, පොදු සේවා සැපයීම හා පාරිසරික තිරසාර බව පවත්වාගෙන යාමත්, සාමූහිකත්වය පෙරදැරි කරගත් සමුපකාර ව්‍යාපාරය සංවර්ධනය කිරීමත්, අඩු ආදායම්ලාභී ප්‍රජාවගේ නිවාස අවශ්‍යතා සපුරාලීමත්, මගී ප්‍රවාහන සේවා ශක්තිමත් කිරීමත්, වතු ප්‍රජාවගේ මූලික අවශ්‍යතා සපුරාලීමත් ඔවුන් දිරිගන්වීමත්, පළාතේ වනිකාවන් සම්බල ගැන්වීමත්, ජනතාව වෙත කොරතුරු ලබාගැනීමට ඇති ඉඩ ප්‍රස්ථාව පුළුල් කිරීමත් අපගේ උදාර මෙහෙවර වේ.

Mission

Our magnanimous mission is to pave the way for a prosperous public life by implementing human and physical resources for the establishment of a disciplined, peaceful society, to enhance the qualitative and quantitative development of education with the maximum use of information technology by preserving the religious heritages and environmental heritages, to administrate the local government bodies in accordance with the policies of good governance, to maintenance of food security by culturing Fresh water fisheries, electricity and transport, to develop co-operative movement with collectivism in terms of promoting the estate social welfare.

කාර්යයන්

01. ප්‍රධාන අමාත්‍යවරයාගේ ව්‍යවස්ථාපිත කාර්යභාරය ක්‍රියාත්මක කිරීම.
02. සාමාන්‍ය පරිපාලනය.
03. බටහිර හා දේශීය වෛද්‍ය සේවා පහසුකම් සංවර්ධනය කිරීම.
04. රජයේ සෞඛ්‍ය ප්‍රතිපත්තිය පළාත් මට්ටමින් ක්‍රියාත්මක කිරීමට සහයවීම.
05. වනිකා කටයුතු
06. මගී ප්‍රවාහන සේවාව සංවර්ධනය කිරීම.
07. නිවාස ඉදිකිරීම.
08. වතු යටිතල පහසුකම් සංවර්ධනය.
09. සමුපකාර කටයුතු සංවර්ධනය.
10. පළාත් පාලන ආයතන සංවර්ධනය හා සෑම අපද්‍රව්‍ය කළමනාකරණය.
11. පොදු පහසුකම් සංවර්ධනය.
12. පාරිසරික කටයුතු.
13. ආගමික කටයුතු

Functions

01. Execution of powers and responsibilities of the Chief Minister.
02. General administration.
03. Development of Western & Indigenous medical services facilities.
04. Providing assistance to implement the Government Health Policies in the province.
05. Women affairs.
06. Development of Transport Services.
07. Construction of houses.
08. Estate infrastructure development.
09. Development of co-operative activities.
10. Development of local government and solid waste management.
11. Community development.
12. Environmental affairs.
13. Religious Activities

දෙපාර්තමේන්තු අනුව වියදම් සාරාංශය  
Summary of Expenditure by Departments

ශීර්ෂ අංකය Head No.	දෙපාර්තමේන්තුව Department	2015 වියදම Expenditure	2016 වියදම Expenditure	2017 ඇස්තමේන්තුව Estimate	2018 ඇස්තමේන්තුව Estimate	2019 පුරෝකථනය Forecast
<b>පුනරාවර්තන වියදම්</b> Recurrent Expenditure		<b>6,740,162,998</b>	<b>7,215,127,033</b>	<b>7,782,004,436</b>	<b>9,148,713,259</b>	<b>9,882,671,322</b>
810	නීතිය හා සාමය, මුදල් හා සැලසුම්, පළාත් පාලන, සෞඛ්‍ය, දේශීය වෛද්‍ය, වනිතා කටයුතු, සමුපකාර, වෙළඳ හා ආහාර, ප්‍රවාහන, වතු සුබසාධන, පරිසර, ප්‍රවෘත්ති, නිවාස හා ඉදිකිරීම් සහ ආගමික කටයුතු අමාත්‍යාංශය Ministry of Law and Order, Finance and Planning, Local Government, Health, Indigenous Medicine and Women's Affairs, Co-operative, Trade and Food, Transport, Estate Welfare, Environment, Media, Housing and Construction & Religious Affairs.	136,515,639	151,590,528	166,582,000	171,976,000	195,479,190
811	සෞඛ්‍ය දෙපාර්තමේන්තුව Department of Health	4,769,734,536	5,169,741,342	5,123,941,236	6,348,822,195	6,794,254,625
812	ආයුර්වේද දෙපාර්තමේන්තුව Department of Indigenous Medicine	307,993,325	341,019,595	377,553,000	431,077,000	459,593,300
813	සමුපකාර සංවර්ධන දෙපාර්තමේන්තුව Department of Co-operative Development	66,511,604	87,053,694	89,939,500	94,014,000	99,840,940
814	පළාත් පාලන දෙපාර්තමේන්තුව Department of Local Government	1,459,407,894	1,465,721,873	2,023,988,700	2,102,824,064	2,333,503,267
<b>ප්‍රාග්ධන වියදම්</b> Capital Expenditure		<b>1,483,535,057</b>	<b>1,722,136,453</b>	<b>804,000,000</b>	<b>1,053,800,000</b>	<b>1,159,180,000</b>
810	නීතිය හා සාමය, මුදල් හා සැලසුම්, පළාත් පාලන, සෞඛ්‍ය, දේශීය වෛද්‍ය, වනිතා කටයුතු, සමුපකාර, වෙළඳ හා ආහාර, ප්‍රවාහන, වතු සුබසාධන, පරිසර, ප්‍රවෘත්ති, නිවාස හා ඉදිකිරීම් සහ ආගමික කටයුතු අමාත්‍යාංශය Ministry of Law and Order, Finance and Planning, Local Government, Health, Indigenous Medicine and Women's Affairs, Co-operative, Trade and Food, Transport, Estate Welfare, Environment, Media, Housing and Construction & Religious Affairs.	1,483,535,057	1,722,136,453	804,000,000	1,053,800,000	1,159,180,000
811	සෞඛ්‍ය දෙපාර්තමේන්තුව Department of Health	-	-	-	-	-
812	ආයුර්වේද දෙපාර්තමේන්තුව Department of Indigenous Medicine	-	-	-	-	-
813	සමුපකාර සංවර්ධන දෙපාර්තමේන්තුව Department of Co-operative Development	-	-	-	-	-
814	පළාත් පාලන දෙපාර්තමේන්තුව Department of Local Government	-	-	-	-	-
<b>මුළු වියදම්</b> Total Expenditure		<b>8,223,698,055</b>	<b>8,937,263,486</b>	<b>8,586,004,436</b>	<b>10,202,513,259</b>	<b>11,041,851,322</b>
810	නීතිය හා සාමය, මුදල් හා සැලසුම්, පළාත් පාලන, සෞඛ්‍ය, දේශීය වෛද්‍ය, වනිතා කටයුතු, සමුපකාර, වෙළඳ හා ආහාර, ප්‍රවාහන, වතු සුබසාධන, පරිසර, ප්‍රවෘත්ති, නිවාස හා ඉදිකිරීම් සහ ආගමික කටයුතු අමාත්‍යාංශය Ministry of Law and Order, Finance and Planning, Local Government, Health, Indigenous Medicine and Women's Affairs, Co-operative, Trade and Food, Transport, Estate Welfare, Environment, Media, Housing and Construction & Religious Affairs.	1,620,050,696	1,873,726,981	970,582,000	1,225,776,000	1,354,659,190
811	සෞඛ්‍ය දෙපාර්තමේන්තුව Department of Health	4,769,734,536	5,169,741,342	5,123,941,236	6,348,822,195	6,794,254,625
812	ආයුර්වේද දෙපාර්තමේන්තුව Department of Indigenous Medicine	307,993,325	341,019,595	377,553,000	431,077,000	459,593,300
813	සමුපකාර සංවර්ධන දෙපාර්තමේන්තුව Department of Co-operative Development	66,511,604	87,053,694	89,939,500	94,014,000	99,840,940
814	පළාත් පාලන දෙපාර්තමේන්තුව Department of Local Government	1,459,407,894	1,465,721,873	2,023,988,700	2,102,824,064	2,333,503,267

වැඩසටහන් අනුව වියදම් සාරාංශය  
Summary of Expenditure by Programmes

අංකය No	වැඩසටහන Programme	2015 වියදම Expenditure	2016 වියදම Expenditure	2017 ඇස්තමේන්තුව Estimate	2018 ඇස්තමේන්තුව Estimate	2019 ප්‍රඥාප්තිය Forecast
<b>පුනරාවර්තන වියදම්</b> Recurrent Expenditure		<b>6,740,162,998</b>	<b>7,215,127,033</b>	<b>7,782,004,436</b>	<b>9,148,713,259</b>	<b>9,882,671,322</b>
03	පළාත් පරිපාලනය Provincial Administration	301,120,908	323,397,299	344,506,736	420,209,286	460,994,810
47	ප්‍රවාහන සේවා Transport Services	-	-	-	-	-
49	විදුලිබල හා බලශක්ති සේවා Power and Energy Services	-	-	-	-	-
53	සමුපකාර සංවර්ධනය Development of Co-operatives	66,511,604	87,053,694	89,939,500	94,014,000	99,840,940
60	ප්‍රජා සංවර්ධනය Community Development	1,459,407,894	1,465,721,873	2,023,988,700	2,102,824,064	2,333,503,267
61	නිවාස හා ප්‍රජා පහසුකම් Housing and Community Amenities	1,866,576	1,796,400	1,922,500	2,010,000	2,284,698
63	වැවිලි යම්කල පහසුකම් හා වතු නිවාස Plantation Infrastructure and Estate Housing	-	-	-	-	-
71	රෝහල් සේවාවන් Public Health Services	3,726,488,395	4,027,344,874	3,974,471,000	5,070,630,479	5,426,385,166
72	මහජන සෞඛ්‍ය සේවාවන් General Health Services	876,774,296	968,793,297	969,623,000	1,027,948,430	1,100,069,140
73	දේශීය වෛද්‍ය සේවාවන් Indigenous Medicine	307,993,325	341,019,595	377,553,000	431,077,000	459,593,300
93	ආගමික හා සංස්කෘතික කටයුතු Religious and Cultural Affairs	-	-	-	-	-
96	කාන්තා සංවර්ධනය Women Development	-	-	-	-	-
<b>ප්‍රාග්ධන වියදම්</b> Capital Expenditure		<b>1,483,535,057</b>	<b>1,722,136,453</b>	<b>804,000,000</b>	<b>1,053,800,000</b>	<b>1,159,180,000</b>
03	පළාත් පරිපාලනය Provincial Administration	2,097,804	4,441,077	5,000,000	5,000,000	5,500,000
47	ප්‍රවාහන සේවා Transport Services	34,095,958	55,835,748	25,000,000	30,000,000	33,000,000
49	විදුලිබල හා බලශක්ති සේවා Power and Energy Services	7,939,236	1,654,156	15,000,000	25,000,000	27,500,000
53	සමුපකාර සංවර්ධනය Development of Co-operatives	8,666,063	1,474,037	7,000,000	2,000,000	2,200,000
60	ප්‍රජා සංවර්ධනය Community Development	444,597,508	425,496,127	40,000,000	115,000,000	126,500,000
61	නිවාස හා ප්‍රජා පහසුකම් Housing and Community Amenities	19,840,000	21,917,850	15,000,000	25,000,000	27,500,000
63	වැවිලි යම්කල පහසුකම් හා වතු නිවාස Plantation Infrastructure and Estate Housing	40,773,194	25,436,393	25,000,000	30,000,000	33,000,000
71	රෝහල් සේවාවන් Public Health Services	615,811,562	741,795,069	418,000,000	556,800,000	612,480,000
72	මහජන සෞඛ්‍ය සේවාවන් General Health Services	137,036,268	229,332,382	182,000,000	168,000,000	184,800,000
73	දේශීය වෛද්‍ය සේවාවන් Indigenous Medicine	36,757,006	70,546,580	40,000,000	75,000,000	82,500,000
93	ආගමික හා සංස්කෘතික කටයුතු Religious and Cultural Affairs	125,387,435	135,292,311	25,000,000	15,000,000	16,500,000
96	කාන්තා සංවර්ධනය Women Development	10,533,025	8,914,722	7,000,000	7,000,000	7,700,000

අංකය No	වැඩසටහන Programme	2015 වියදම Expenditure	2016 වියදම Expenditure	2017 ඇස්තමේන්තුව Estimate	2018 ඇස්තමේන්තුව Estimate	2019 පුරෝකථනය Forecast
මුළු වියදම Total Expenditure		8,223,698,055	8,937,263,486	8,586,004,436	10,202,513,259	11,041,851,322
03	පළාත් පරිපාලනය Provincial Administration	303,218,712	327,838,377	349,506,736	425,209,286	466,494,810
47	ප්‍රවාහන සේවා Transport Services	34,095,958	55,835,748	25,000,000	30,000,000	33,000,000
49	විදුලිබල හා බලශක්ති සේවා Power and Energy Services	7,939,236	1,654,156	15,000,000	25,000,000	27,500,000
53	හමුපකාර සංවර්ධනය Development of Co-operatives	75,177,667	88,527,731	96,939,500	96,014,000	102,040,940
60	ප්‍රජා සංවර්ධනය Community Development	1,904,005,402	1,891,218,000	2,063,988,700	2,217,824,064	2,460,003,267
61	නිවාස හා පහසුකම් Housing and Community Amenities	21,706,576	23,714,250	16,922,500	27,010,000	29,784,698
63	වැවිලි යම්කල පහසුකම් හා වතු නිවාස Plantation Infrastructure and Estate Housing	40,773,194	25,436,393	25,000,000	30,000,000	33,000,000
71	රෝහල් සේවාවන් Public Health Services	4,342,299,957	4,769,139,943	4,392,471,000	5,627,430,479	6,038,865,166
72	මහජන සෞඛ්‍ය සේවාවන් General Health Services	1,013,810,564	1,198,125,679	1,151,623,000	1,195,948,430	1,284,869,140
73	දේශීය වෛද්‍ය සේවාවන් Indigenous Medicine	344,750,331	411,566,175	417,553,000	506,077,000	542,093,300
93	ආගමික හා සංස්කෘතික කටයුතු Religious and Cultural Affairs	125,387,435	135,292,311	25,000,000	15,000,000	16,500,000
96	කාන්තා සංවර්ධනය Women Development	10,533,025	8,914,722	7,000,000	7,000,000	7,700,000

වියදම් වර්ග අනුව සාරාංශය  
Summary of Expenditure by Category

වියදම් වර්ගය Expenditure Category	2015 වියදම Expenditure	2016 වියදම Expenditure	2017 ඇස්තමේන්තුව Estimate	2018 ඇස්තමේන්තුව Estimate	2019 පුරෝකථනය Forecast
පුනරාවර්තන වියදම් Recurrent Expenditure	6,740,162,998	7,215,127,033	7,782,004,436	9,148,713,259	9,882,671,322
පෞද්ගලික පඩිනඩි Personal Emoluments	4,518,381,608	4,952,527,632	4,848,156,936	5,980,046,259	6,279,048,572
ගමන් වියදම් Travelling Expenses	65,748,720	69,426,781	71,178,000	85,908,000	94,498,800
සැපයීම Supplies	307,446,965	277,666,187	308,223,000	365,085,000	467,819,750
නඩත්තු වියදම් Maintenance Expenditure	130,838,659	138,309,539	166,943,500	192,887,000	231,047,650
සේවා Services	254,873,061	304,878,679	357,795,000	428,639,000	483,532,270
මාරුකිරීම් Transfers	1,462,873,985	1,472,318,215	2,029,708,000	2,096,148,000	2,326,724,280
ප්‍රාග්ධන වියදම් Capital Expenditure	1,483,535,057	1,722,136,453	804,000,000	1,053,800,000	1,159,180,000
මුද්‍රාධන වත්කම් පුනරුත්ථාපනය කිරීම හා වැඩිදියුණු කිරීම Rehabilitation and Improvement of Capital Assets	513,541,336	569,043,123	123,000,000	181,000,000	199,100,000
ප්‍රාග්ධන වත්කම් අත්පත් කරගැනීම Acquisition of Capital Assets	896,958,963	1,068,952,103	590,000,000	784,300,000	862,730,000
ප්‍රාග්ධන මාරුකිරීම් Capital Transfers	37,142,607	30,437,756	36,500,000	38,000,000	41,800,000
ධාරිතා සංවර්ධනය Capacity Building	35,892,152	53,703,471	54,500,000	50,500,000	55,550,000
වෙනත් ප්‍රාග්ධන වියදම් Other Capital Expenditure	-	-	-	-	-
මුළු වියදම Total Expenditure	8,223,698,055	8,937,263,486	8,586,004,436	10,202,513,259	11,041,851,322

වැය විෂය සංකේතය අනුව වියදම් සාරාංශය  
Summary of Expenditure by Object Code

මූල්‍යකරණය Financing	වැය විෂය සංකේතය Object Code	වැය විෂය කාරණය / විස්තර Object Details	2015 වියදම Expenditure	2016 ප්‍රතිශෝධිත ඇස්තමේන්තුව Revised Estimate	2016 වියදම Expenditure	2017 ඇස්තමේන්තුව Estimate	2018 ඇස්තමේන්තුව Estimate
11		<b>සුභරාවර්තන වියදම්</b> Recurrent Expenditure	6,740,162,998	7,533,011,890	7,215,127,033	7,782,004,436	9,148,713,259
		<b>පෞද්ගලික පඩිනඩි</b> Personal Emoluments	4,518,381,608	4,976,205,009	4,952,527,632	4,848,156,936	5,980,046,259
	1001	වැටුප් හා වෙනත් Salaries & Wages	1,579,469,158	1,922,367,874	1,916,798,819	2,452,923,236	3,192,817,433
	1002	අතිකාල හා නිවාඩු දින වැටුප් Overtime & Holiday pays	729,177,444	832,197,826	831,890,183	679,080,000	1,092,600,000
	1003	වෙනත් දීමනා Other Allowances	2,209,735,006	2,221,639,309	2,203,838,630	1,716,153,700	1,694,628,826
		<b>ගමන් වියදම්</b> Travelling Expenses	65,748,720	69,837,733	69,426,781	71,178,000	85,908,000
	1101	දේශීය Domestic	65,748,720	69,837,733	69,426,781	71,178,000	85,908,000
	1102	විදේශීය Foreign	-	-	-	-	-
		<b>සැපයීම්</b> Supplies	307,446,965	279,438,567	277,666,187	308,223,000	365,085,000
	1201	ලිපි ද්‍රව්‍ය හා කාර්යාලීය අවශ්‍යතා Stationary & Office Requisites	24,135,640	23,869,881	23,529,196	22,691,500	27,490,000
	1202	ඉන්ධන හා ලිඛිත තෙල් Fuel and Lubricants	60,455,154	66,630,070	66,184,225	73,168,500	82,488,000
	1203	ආහාර හා නිල ඇඳුම් Diets & Uniforms	103,393,465	110,608,243	110,589,577	116,996,000	146,310,000
	1204	වෛද්‍ය සැපයීම් Medical Supplies	68,282,082	49,655,234	49,652,635	51,018,000	67,862,000
	1205	වෙනත් Others	49,170,925	26,639,142	25,733,432	41,435,000	36,800,000
	1206	යන්ත්‍රෝපකරණ හා විදුලි උපකරණ Mechanical & Electrical Goods	2,009,700	2,035,997	1,977,122	2,914,000	4,135,000
		<b>නඩත්තු වියදම්</b> Maintenance Expenditure	130,838,659	139,184,773	138,309,539	166,943,500	192,887,000
	1301	වාහන Vehicles	70,266,034	81,967,177	81,217,874	91,143,000	103,622,000
	1302	යන්ත්‍ර සූත්‍ර හා සවිකිරීම් උපකරණ Plant, Machinery & Equipments	39,571,393	46,316,014	46,292,023	52,933,000	58,466,000
	1303	ගොඩනැගිලි සහ සවිකිරීම් Building & Structures	19,262,270	9,149,733	9,050,015	19,584,500	27,329,000
	1304	වෙනත් Others	1,738,962	1,751,849	1,749,628	3,283,000	3,470,000
	1305	ඉණාන්මක යෙදවුම් Quality Inputs	-	-	-	-	-
		<b>සේවා</b> Services	254,873,061	306,361,808	304,878,679	357,795,000	428,639,000
	1401	ප්‍රවාහන Transport	16,550	101,248	101,248	129,000	4,486,000
	1402	තැපැල් හා විදුලි සංදේශ සේවා Postal & Communication	20,816,782	62,300,647	62,088,011	66,657,500	75,862,000
	1403	විදුලිය හා ජලය Electricity & Water	93,280,746	96,802,449	96,561,351	105,386,000	134,398,000
	1404	බදු කුලී, ගාස්තු හා පළාත් පාලන ආයතන බදු Rents, Rates & Local Taxes	4,425,661	4,168,668	4,140,606	8,100,000	7,062,000
	1406	කල්බදු ක්‍රමය යටතේ පොලී ගෙවීම් Interest Payment for Leased Vehicles	-	-	-	-	-
	1409	වෙනත් Others	136,333,322	142,988,796	141,987,463	177,522,500	206,831,000

මූල්‍යකරණය Financing	වැය විෂය සංකේතය Object Code	වැය විෂය කාර්යය / මාතෘකාව Object Details	2015 වියදම Expenditure	2016 ප්‍රතිශෝධිත ඇස්තමේන්තුව Revised Estimate	2016 වියදම Expenditure	2017 ඇස්තමේන්තුව Estimate	2018 ඇස්තමේන්තුව Estimate
	<b>මාරුකිරීම් Transfers</b>		<b>1,462,873,985</b>	<b>1,761,984,000</b>	<b>1,472,318,215</b>	<b>2,029,708,000</b>	<b>2,096,148,000</b>
	1501	සුබසාධක වැඩසටහන් Welfare Programmes	-	-	-	-	-
	1503	රාජ්‍ය ආයතන Public Institutions	1,419,020,273	1,706,772,000	1,418,055,877	1,974,775,000	2,044,475,000
	1504	සංවර්ධන සහනාධාර Development Subsidies	-	-	-	-	-
	1506	රජයේ සේවකයන් සඳහා ඉදිපල ණය පොලී Property Loan Interest to Public Servants	35,399,721	39,212,000	38,326,338	44,933,000	41,673,000
	1508	වෙනත් Others	-	6,000,000	6,000,000	-	-
	1509	ප්‍රදානයන් Grants	8,453,991	10,000,000	9,936,000	10,000,000	10,000,000
	<b>ප්‍රාග්ධන වියදම් Capital Expenditure</b>		<b>1,483,535,057</b>	<b>2,471,100,000</b>	<b>1,722,136,453</b>	<b>804,000,000</b>	<b>1,053,800,000</b>
	<b>ප්‍රාග්ධන වත්කම් පුනරුත්ථාපනය කිරීම හා වැඩිදියුණු කිරීම Rehabilitation and Improvement of Capital Assets</b>		<b>513,541,336</b>	<b>714,535,810</b>	<b>569,043,123</b>	<b>123,000,000</b>	<b>181,000,000</b>
	2001	ගොඩනැගිලි හා ඉදිකිරීම් Buildings & Structures	123,722,056	218,593,110	167,956,221	67,000,000	79,500,000
	2002	යන්ත්‍ර සූත්‍ර හා සවිකිරීම් උපකරණ Plant, Machinery & Equipments	18,634,751	20,000,000	12,858,951	10,000,000	28,000,000
	2003	වාහන Vehicles	-	-	-	-	-
	2004	වෙනත් මූලධන වත්කම් Other Capital Assets	371,184,528	475,942,700	388,227,951	46,000,000	73,500,000
	<b>ප්‍රාග්ධන වත්කම් අත්පත් කරගැනීම Acquisition of Capital Assets</b>		<b>896,958,963</b>	<b>1,640,779,306</b>	<b>1,068,952,103</b>	<b>590,000,000</b>	<b>784,300,000</b>
	2101	වාහන Vehicles	67,509,027	108,415,600	102,301,000	-	-
	2102	ගෘහභාණ්ඩ හා කාර්යාලීය උපකරණ Furniture & Office Equipments	53,605,557	56,058,890	36,058,710	31,000,000	75,000,000
	2103	යන්ත්‍ර සූත්‍ර හා සවිකිරීම් උපකරණ Plant, Machinery & Equipments	449,535,988	266,950,000	165,614,305	87,000,000	234,800,000
	2104	ගොඩනැගිලි හා ඉදිකිරීම් Buildings & Structures	314,478,879	1,127,354,816	722,205,628	460,000,000	463,500,000
	2105	ඉඩම් හා ඉඩම් වැඩිදියුණු කිරීම Land & Land Improvements	11,829,511	82,000,000	42,772,460	12,000,000	11,000,000
	<b>ප්‍රාග්ධන මාරුකිරීම් Capital Transfers</b>		<b>37,142,607</b>	<b>39,000,000</b>	<b>30,437,756</b>	<b>36,500,000</b>	<b>38,000,000</b>
	2201	රාජ්‍ය ආයතන Public Institutions	-	-	-	-	-
	2202	සංවර්ධන සහායන් Development Assistance	37,142,607	39,000,000	30,437,756	36,500,000	38,000,000
	<b>ධාරිතා සංවර්ධනය Capacity Building</b>		<b>35,892,152</b>	<b>76,784,884</b>	<b>53,703,471</b>	<b>54,500,000</b>	<b>50,500,000</b>
	2401	සුහුණු හා ධාරිතා සංවර්ධනය Training & Capacity Building	35,892,152	76,784,884	53,703,471	54,500,000	50,500,000
	<b>වෙනත් ප්‍රාග්ධන වියදම් Other Capital Expenditure</b>		<b>-</b>	<b>-</b>	<b>-</b>	<b>-</b>	<b>-</b>
	2502	වෙනත් ආයෝජන Other Investments	-	-	-	-	-
	<b>මුළු වියදම Total Expenditure</b>		<b>8,223,698,055</b>	<b>10,004,111,890</b>	<b>8,937,263,486</b>	<b>8,586,004,436</b>	<b>10,202,513,259</b>



මූල්‍යකරණය  
Financing

විසර්ජන ප්‍රඥප්තිය  
Appropriation Statute

2018  
ඇස්තමේන්තුව  
Estimate

11. සාමූහික ප්‍රදාන Block Grant	9,148,713,259
12. ප්‍රාග්ධන උපමාන ආදාන ප්‍රදාන Criteria Based Grant	40,000,000
13. පළාත් කාර්ය නිශ්චිත සංවර්ධන ප්‍රදාන Provincial Specific Development Grant	689,000,000
16. ලෝක බැංකු ආධාර World Bank Aids	324,800,000

කාර්යය මණ්ඩල සාරාංශය

Employment Profile

තනතුර / Designation	2015 සත්‍ය Actual	2016 සත්‍ය Actual	2017 ඇස්තමේන්තුව Estimate	2018 ඇස්තමේන්තුව Estimate
ජ්‍යෙෂ්ඨ මට්ටම Level 4	874	913	1,039	1,035
තෘතීය මට්ටම Level 3	200	292	398	373
ද්විතීය මට්ටම Level 2	3,405	3,462	3,909	4,161
ප්‍රාථමික මට්ටම Level 1	2,623	3,192	3,233	3,569
මුළු සේවක සංඛ්‍යාව Total Cadre	7,102	7,859	8,579	9,138

ශීර්ෂය

810 - නීතිය හා සාමය, මුදල් හා සැලසුම්, පළාත් පාලන, සෞඛ්‍ය, දේශීය වෛද්‍ය, වනිතා කටයුතු, සමුපකාර, වෙළඳ හා ආහාර, ප්‍රවාහන, වතු සුබසාධන, පරිසර, ප්‍රවාහන, නිවාස හා ඉදිකිරීම් සහ ආගමික කටයුතු අමාත්‍යාංශය

Head

810 - Ministry of Law and Order, Finance and Planning, Local Government, Health, Indigenous Medicine and Women's Affairs, Co-operative, Trade and Food, Transport, Estate Welfare, Environment, Media, Housing and Construction & Religious Affairs.

වැඩසටහන් සහ ව්‍යාපෘති අනුව වියදම් සාරාංශය  
Summary of Expenditure by Programmes and Projects

අංකය No	වැඩසටහන / ව්‍යාපෘති නාමය Programme / Project Title	2015 වියදම Expenditure	2016 වියදම Expenditure	2017 ඇස්තමේන්තුව Estimate	2018 ඇස්තමේන්තුව Estimate	2019 පුරෝකථනය Forecast
සුභරාමික වියදම් Recurrent Expenditure		136,515,639	151,590,528	166,582,000	171,976,000	195,479,190
03	පළාත් පරිපාලනය Provincial Administration	134,649,063	149,794,129	164,659,500	169,966,000	193,194,492
01	සාමාන්‍ය පරිපාලන හා ආයතන සේවා - ප්‍රධාන අමාත්‍යතුමා General Administration and Establishment Services - Chief Minister	58,502,062	50,524,310	65,473,000	64,353,000	73,147,836
02	සාමාන්‍ය පරිපාලන හා ආයතන සේවා General Administration and Establishment Services	76,147,001	99,269,818	99,186,500	105,613,000	120,046,656
47	ප්‍රවාහන සේවා Transport Services	-	-	-	-	-
03	ප්‍රවාහන සේවා Transport Services	-	-	-	-	-
49	විදුලිබල හා බලශක්ති සේවා Power and Energy Services	-	-	-	-	-
03	ග්‍රාමීය විදුලිය සැපයීම Rural Electrification	-	-	-	-	-
53	සමුපකාර සංවර්ධනය Development of Co-operatives	-	-	-	-	-
03	සමුපකාර සමිති සංවර්ධනය හා විගණනය Development of Co-operative Societies and Auditing	-	-	-	-	-
60	ප්‍රජා සංවර්ධනය Community Development	-	-	-	-	-
03	පළාත් පාලන සේවා Local Government Services	-	-	-	-	-
61	නිවාස හා ප්‍රජා පහසුකම් Housing and Community Amenities	1,866,576	1,796,400	1,922,500	2,010,000	2,284,698
03	නිවාස කටයුතු Housing	1,866,576	1,796,400	1,922,500	2,010,000	2,284,698
63	වැවිලි යටිතල පහසුකම් හා වතු නිවාස Plantation Infrastructure and Estate Housing	-	-	-	-	-
03	වතු යටිතල පහසුකම් Estate Infrastructure	-	-	-	-	-
71	රෝහල් සේවාවන් Public Health Services	-	-	-	-	-
03	රෝගීන් රැකබලාගැනීම් Patient Care Services	-	-	-	-	-
72	මහජන සෞඛ්‍ය සේවාවන් General Health Services	-	-	-	-	-
03	ප්‍රජා සෞඛ්‍ය සේවා Community Health Services	-	-	-	-	-
73	දේශීය වෛද්‍ය සේවාවන් Indigenous Medicine	-	-	-	-	-
03	ආයුර්වේද සේවා හා සංවර්ධන කටයුතු Aurveda Services and Development Activities	-	-	-	-	-
93	ආගමික හා සංස්කෘතික කටයුතු Religious and Cultural Affairs	-	-	-	-	-
04	ආගමික කටයුතු Religious Activities	-	-	-	-	-
96	කාන්තා සංවර්ධනය Women Development	-	-	-	-	-
03	කාන්තා කටයුතු Women Affairs	-	-	-	-	-

අංකය No	වැඩසටහන / ව්‍යාපෘති නාමය Programme / Project Title	2015 වියදම Expenditure	2016 වියදම Expenditure	2017 ඇස්තමේන්තුව Estimate	2018 ඇස්තමේන්තුව Estimate	2019 පුරෝකථනය Forecast
ප්‍රාග්ධන වියදම් Capital Expenditure		1,483,535,057	1,722,136,453	804,000,000	1,053,800,000	1,159,180,000
03	පළාත් පරිපාලනය Provincial Administration	2,097,804	4,441,077	5,000,000	5,000,000	5,500,000
01	සාමාන්‍ය පරිපාලනය හා ආයතන සේවා - ප්‍රධාන අමාත්‍යතුමා General Administration and Establishment Services - Chief Minister	-	-	-	-	-
02	සාමාන්‍ය පරිපාලනය හා ආයතන සේවා General Administration and Establishment Services	2,097,804	4,441,077	5,000,000	5,000,000	5,500,000
47	ප්‍රවාහන සේවා Transport Services	34,095,958	55,835,748	25,000,000	30,000,000	33,000,000
03	ප්‍රවාහන සේවා Transport Services	34,095,958	55,835,748	25,000,000	30,000,000	33,000,000
49	විදුලිබල හා බලශක්ති සේවා Power and Energy Services	7,939,236	1,654,156	15,000,000	25,000,000	27,500,000
03	ග්‍රාමීය විදුලිය සැපයීම Rural Electrification	7,939,236	1,654,156	15,000,000	25,000,000	27,500,000
53	සමුපකාර සංවර්ධනය Development of Co-operatives	8,666,063	1,474,037	7,000,000	2,000,000	2,200,000
03	සමුපකාර සමිති සංවර්ධනය හා විගණනය Development of Co-operative Societies and Auditing	8,666,063	1,474,037	7,000,000	2,000,000	2,200,000
60	ප්‍රජා සංවර්ධනය Community Development	444,597,508	425,496,127	40,000,000	115,000,000	126,500,000
03	පළාත් පාලන සේවා Local Government Services	444,597,508	425,496,127	40,000,000	115,000,000	126,500,000
61	නිවාස හා ප්‍රජා පහසුකම් Housing and Community Amenities	19,840,000	21,917,850	15,000,000	25,000,000	27,500,000
03	නිවාස කටයුතු Housing	19,840,000	21,917,850	15,000,000	25,000,000	27,500,000
63	වැවිලි යටිතල පහසුකම් හා වතු නිවාස Plantation Infrastructure and Estate Housing	40,773,194	25,436,393	25,000,000	30,000,000	33,000,000
03	වතු යටිතල පහසුකම් Estate Infrastructure	40,773,194	25,436,393	25,000,000	30,000,000	33,000,000
71	රෝහල් සේවාවන් Public Health Services	615,811,562	741,795,069	418,000,000	556,800,000	612,480,000
03	රෝගීන් රැකබලාගැනීම Patient Care Services	615,811,562	741,795,069	418,000,000	556,800,000	612,480,000
72	මහජන සෞඛ්‍ය සේවාවන් General Health Services	137,036,268	229,332,382	182,000,000	168,000,000	184,800,000
03	ප්‍රජා සෞඛ්‍ය සේවා Community Health Services	137,036,268	229,332,382	182,000,000	168,000,000	184,800,000
73	දේශීය වෛද්‍ය සේවාවන් Indigenous Medicine	36,757,006	70,546,580	40,000,000	75,000,000	82,500,000
03	ආයුර්වේද සේවා හා සංවර්ධන කටයුතු Aurveda Services and Development Activities	36,757,006	70,546,580	40,000,000	75,000,000	82,500,000
93	ආගමික හා සංස්කෘතික කටයුතු Religious and Cultural Affairs	125,387,435	135,292,311	25,000,000	15,000,000	16,500,000
04	ආගමික කටයුතු Religious Activities	125,387,435	135,292,311	25,000,000	15,000,000	16,500,000
96	කාන්තා සංවර්ධනය Women Development	10,533,025	8,914,722	7,000,000	7,000,000	7,700,000
03	කාන්තා කටයුතු Women Affairs	10,533,025	8,914,722	7,000,000	7,000,000	7,700,000

අංකය No	වැඩසටහන / ව්‍යාපෘති නාමය Programme / Project Title	2015 වියදම Expenditure	2016 වියදම Expenditure	2017 ඇස්තමේන්තුව Estimate	2018 ඇස්තමේන්තුව Estimate	2019 පුරෝකථනය Forecast
<b>මුළු වියදම්</b> Total Expenditure		1,620,050,696	1,873,726,981	970,582,000	1,225,776,000	1,354,659,190
03	පළාත් පරිපාලනය Provincial Administration	136,746,867	154,235,206	169,659,500	174,966,000	198,694,492
01	සාමාන්‍ය පරිපාලනය හා ආයතන සේවා - ප්‍රධාන අමාත්‍යාණ්ඩම General Administration and Establishment Services - Chief Minister	58,502,062	50,524,310	65,473,000	64,353,000	73,147,836
02	සාමාන්‍ය පරිපාලනය හා ආයතන සේවා General Administration and Establishment Services	78,244,805	103,710,896	104,186,500	110,613,000	125,546,656
47	ප්‍රවාහන සේවා Transport Services	34,095,958	55,835,748	25,000,000	30,000,000	33,000,000
03	ප්‍රවාහන සේවා Transport Services	34,095,958	55,835,748	25,000,000	30,000,000	33,000,000
49	විදුලිබල හා බලශක්ති සේවා Power and Energy Services	7,939,236	1,654,156	15,000,000	25,000,000	27,500,000
03	ග්‍රාමීය විදුලිය සැපයීම Rural Electrification	7,939,236	1,654,156	15,000,000	25,000,000	27,500,000
53	සමුපකාර සංවර්ධනය Development of Co-operatives	8,666,063	1,474,037	7,000,000	2,000,000	2,200,000
03	සමුපකාර සමිති සංවර්ධනය හා විගණනය Development of Co-operative Societies and Auditing	8,666,063	1,474,037	7,000,000	2,000,000	2,200,000
60	ප්‍රජා සංවර්ධනය Community Development	444,597,508	425,496,127	40,000,000	115,000,000	126,500,000
03	පළාත් පාලන සේවා Local Government Services	444,597,508	425,496,127	40,000,000	115,000,000	126,500,000
61	නිවාස හා ප්‍රජා පහසුකම් Housing and Community Amenities	21,706,576	23,714,250	16,922,500	27,010,000	29,784,698
03	නිවාස කටයුතු Housing	21,706,576	23,714,250	16,922,500	27,010,000	29,784,698
63	වැවිලි යටිතල පහසුකම් හා වතු නිවාස Plantation Infrastructure and Estate Housing	40,773,194	25,436,393	25,000,000	30,000,000	33,000,000
03	වතු යටිතල පහසුකම් Estate Infrastructure	40,773,194	25,436,393	25,000,000	30,000,000	33,000,000
71	රෝගල් සේවාවන් Public Health Services	615,811,562	741,795,069	418,000,000	556,800,000	612,480,000
03	රෝගීන් රැකබලාගැනීම Patient Care Services	615,811,562	741,795,069	418,000,000	556,800,000	612,480,000
72	මහජන සෞඛ්‍ය සේවාවන් General Health Services	137,036,268	229,332,382	182,000,000	168,000,000	184,800,000
03	ප්‍රජා සෞඛ්‍ය සේවා Community Health Services	137,036,268	229,332,382	182,000,000	168,000,000	184,800,000
73	දේශීය වෛද්‍ය සේවාවන් Indigenous Medicine	36,757,006	70,546,580	40,000,000	75,000,000	82,500,000
03	ආයුර්වේද සේවා හා සංවර්ධන කටයුතු Aurveda Services and Development Activities	36,757,006	70,546,580	40,000,000	75,000,000	82,500,000
93	ආගමික හා සංස්කෘතික කටයුතු Religious and Cultural Affairs	125,387,435	135,292,311	25,000,000	15,000,000	16,500,000
04	ආගමික කටයුතු Religious Activities	125,387,435	135,292,311	25,000,000	15,000,000	16,500,000
96	කාන්තා සංවර්ධනය Women Development	10,533,025	8,914,722	7,000,000	7,000,000	7,700,000
03	කාන්තා කටයුතු Women Affairs	10,533,025	8,914,722	7,000,000	7,000,000	7,700,000

වියදම් වර්ග අනුව සාරාංශය  
Summary of Expenditure by Category

වියදම් වර්ගය Expenditure Category	2015 වියදම් Expenditure	2016 වියදම් Expenditure	2017 ඇස්තමේන්තුව Estimate	2018 ඇස්තමේන්තුව Estimate	2019 පුරෝකථනය Forecast
<b>පුනරාවර්තන වියදම් Recurrent Expenditure</b>	<b>136,515,639</b>	<b>151,590,528</b>	<b>166,582,000</b>	<b>171,976,000</b>	<b>195,479,190</b>
පෞද්ගලික පඩිනඩි Personal Emoluments	63,672,974	65,349,449	72,915,000	70,503,000	74,028,150
ගමන් වියදම් Travelling Expenses	2,718,658	1,966,129	1,750,000	1,750,000	1,925,000
සැපයීම Supplies	24,251,119	21,643,469	24,912,500	25,400,000	34,290,000
නඩත්තු වියදම් Maintenance Expenditure	16,194,902	15,762,874	21,125,000	21,085,000	25,302,000
සේවා Services	20,231,756	29,839,170	34,634,500	41,993,000	47,452,090
මාරුකිරීම් Transfers	9,446,230	17,029,439	11,245,000	11,245,000	12,481,950
<b>ප්‍රාග්ධන වියදම් Capital Expenditure</b>	<b>1,483,535,057</b>	<b>1,722,136,453</b>	<b>804,000,000</b>	<b>1,053,800,000</b>	<b>1,159,180,000</b>
මූලධන වත්කම් පුනරුත්ථාපනය කිරීම හා වැඩිදියුණු කිරීම Rehabilitation and Improvement of Capital Assets	513,541,336	569,043,123	123,000,000	181,000,000	199,100,000
ප්‍රාග්ධන වත්කම් අත්පත් කරගැනීම Acquisition of Capital Assets	896,958,963	1,068,952,103	590,000,000	784,300,000	862,730,000
ප්‍රාග්ධන මාරුකිරීම් Capital Transfers	37,142,607	30,437,756	36,500,000	38,000,000	41,800,000
ධාරිතා සංවර්ධනය Capacity Building	35,892,152	53,703,471	54,500,000	50,500,000	55,550,000
වෙනත් ප්‍රාග්ධන වියදම් Other Capital Expenditure	-	-	-	-	-
<b>මුළු වියදම් Total Expenditure</b>	<b>1,620,050,696</b>	<b>1,873,726,981</b>	<b>970,582,000</b>	<b>1,225,776,000</b>	<b>1,354,659,190</b>

මූල්‍යකරණය  
Financing

විසර්ජන ප්‍රඥප්තිය Appropriation Statute	2018 ඇස්තමේන්තුව Estimate
11. සාමූහික ප්‍රදාන Block Grant	171,976,000
12. ප්‍රාග්ධන උපමාන පාදක ප්‍රදාන Criteria Based Grant	40,000,000
13. පළාත් කාර්ය නිශ්චිත සංවර්ධන ප්‍රදාන Provincial Specific Development Grant	689,000,000
16. ලෝක බැංකු ආධාර World Bank Aids	324,800,000

වැඩසටහන ක්‍රියාත්මක කිරීමේ නියුක්ත නිලධාරී මණ්ඩල සාරාංශය  
Programme Employment Profile

තනතුර / Designation	2015 සත්‍ය Actual	2016 සත්‍ය Actual	2017 ඇස්තමේන්තුව Estimate	2018 ඇස්තමේන්තුව Estimate
ප්‍රධාන මට්ටම Level 4	2	2	12	12
තෘතීය මට්ටම Level 3	11	12	7	6
ද්විතීය මට්ටම Level 2	85	82	90	88
ප්‍රථම මට්ටම Level 1	32	29	39	39
මුළු සේවක සංඛ්‍යාව Total Cadre	130	125	148	145

03 වැනි වැඩසටහන - පළාත් පරිපාලනය  
 Programme 03 - Provincial Administration

01 වැනි ව්‍යාපෘතිය - සාමාන්‍ය පරිපාලනය හා ආයතන සේවා - අමාත්‍යතුමා  
 Project 01 - General Administration and Establishment Services - Minister

මූල්‍යකරණය Financing	වැය විෂය සංකේතය Object Code	වැය විෂය කාණ්ඩය / මාතෘකාව Object Details	2015 වියදම Expenditure	2016 ප්‍රතිශෝධිත ඇස්තමේන්තුව Revised Estimate	2016 වියදම Expenditure	2017 ඇස්තමේන්තුව Estimate	2018 ඇස්තමේන්තුව Estimate
11		සුභරෝචන වියදම් Recurrent Expenditure	58,502,062	51,936,000	50,524,310	65,473,000	64,353,000
		පෞද්ගලික පඩිනඩි Personal Emoluments	13,793,238	12,901,500	12,167,780	14,988,000	12,228,000
	1001	වැටුප් හා වෙනත් Salaries & Wages	5,514,726	5,280,000	5,207,745	7,682,000	8,081,000
	1002	අතිකාල හා නිවාඩු දින වැටුප් Overtime & Holiday pays	1,115,015	1,180,000	1,179,612	900,000	900,000
	1003	වෙනත් දීමනා Other Allowances	7,163,497	6,441,500	5,780,423	6,406,000	3,247,000
		ගමන් වියදම් Travelling Expenses	1,297,762	600,000	599,709	600,000	600,000
	1101	දේශීය Domestic	1,297,762	600,000	599,709	600,000	600,000
		සැපයීම Supplies	15,280,478	11,179,000	10,820,100	14,250,000	14,750,000
	1201	ලිපි ද්‍රව්‍ය හා කාර්යාලීය අවශ්‍යතා Stationary & Office Requisites	5,794,527	2,350,000	2,350,000	3,000,000	3,000,000
	1202	ඉන්ධන හා ලිඛිති තෙල් Fuel and Lubricants	7,477,367	7,164,000	6,926,163	10,000,000	10,500,000
	1205	වෙනත් Others	1,358,585	1,565,000	1,480,337	1,100,000	1,100,000
	1206	යන්ත්‍රෝපකරණ හා විදුලි උපකරණ Mechanical & Electrical Goods	650,000	100,000	63,600	150,000	150,000
		නඩත්තු වියදම් Maintenance Expenditure	11,691,650	7,571,000	7,487,830	15,100,000	15,075,000
	1301	වාහන Vehicles	11,619,165	7,478,000	7,478,000	15,000,000	15,000,000
	1302	යන්ත්‍ර සූත්‍ර හා සවිකිරීම් උපකරණ Plant, Machinery & Equipments	72,485	-	-	50,000	50,000
	1303	ගොඩනැගිලි සහ සවිකිරීම් Building & Structures	-	93,000	9,830	50,000	25,000
		සේවා Services	7,984,943	9,684,500	9,512,892	10,535,000	11,700,000
	1401	ප්‍රවාහන Transport	-	-	-	25,000	1,600,000
	1402	තැපැල් හා විදුලි සංදේශ සේවා Postal & Communication	1,526,650	1,611,000	1,610,534	1,500,000	1,500,000
	1403	විදුලිය හා ජලය Electricity & Water	409,705	360,000	238,744	360,000	300,000
	1404	බදු කුලී, ගාස්තු හා පළාත් පාලන ආයතන බදු Rents, Rates & Local Taxes	-	13,500	-	-	-
	1409	වෙනත් Others	6,048,588	7,700,000	7,663,614	8,650,000	8,300,000
		මාරුකිරීම් Transfers	8,453,991	10,000,000	9,936,000	10,000,000	10,000,000
	1509	ප්‍රදානයන් Grants	8,453,991	10,000,000	9,936,000	10,000,000	10,000,000

මූල්‍යකරණය Financing	වැය විෂය සංකේතය Object Code	වැය විෂය කාර්යාල / මාතෘකාව Object Details	2015 වියදම Expenditure	2016 ප්‍රතිශෝධිත ඇස්තමේන්තුව Revised Estimate	2016 වියදම Expenditure	2017 ඇස්තමේන්තුව Estimate	2018 ඇස්තමේන්තුව Estimate
		ප්‍රාග්ධන වියදම Capital Expenditure	-	-	-	-	-
		ප්‍රාග්ධන වත්කම් පුනරුත්ථාපනය කිරීම හා වැඩිදියුණු කිරීම Rehabilitation and Improvement of Capital Assets	-	-	-	-	-
12	2001	ගොඩනැගිලි හා ඉදිකිරීම් Buildings & Structures	-	-	-	-	-
		ප්‍රාග්ධන වත්කම් අත්පත් කරගැනීම Acquisition of Capital Assets	-	-	-	-	-
12	2102	ගෘහභාණ්ඩ හා කාර්යාලීය උපකරණ Furniture & Office Equipments	-	-	-	-	-
		වෙනත් ප්‍රාග්ධන වියදම් Other Capital Expenditure	-	-	-	-	-
12	2502	වෙනත් ආයෝජන Other Investments	-	-	-	-	-
		මුළු වියදම Total Expenditure	58,502,062	51,936,000	50,524,310	65,473,000	64,353,000

මූල්‍යකරණය  
Financing

විසර්ජන ප්‍රඥප්තිය  
Appropriation Statute

2018  
ඇස්තමේන්තුව  
Estimate

11. සාමූහික ප්‍රදාන Block Grant	64,353,000
------------------------------------	------------

ව්‍යාපෘතිය ක්‍රියාත්මක කිරීමේ නියුක්ත නිලධාරී මණ්ඩල සාරාංශය  
Project Employment Profile

තනතුර / Designation	2015 සත්‍ය Actual	2016 සත්‍ය Actual	2017 ඇස්තමේන්තුව Estimate	2018 ඇස්තමේන්තුව Estimate
පෝෂ්‍ය මට්ටම Level 4	1	1	1	1
තෘතීය මට්ටම Level 3	5	5	5	5
ද්විතීය මට්ටම Level 2	6	6	6	5
ප්‍රාථමික මට්ටම Level 1	14	12	17	17
මුළු සේවක සංඛ්‍යාව Total Cadre	26	24	29	28

වැය විෂය විස්තරය  
Object Details

වැය විෂය සංකේතය Object Code	වැය විෂය කාර්යවිධය / මාතෘකාව Object Details	2018 ඇස්තමේන්තුව Estimate
1003	වෙනත් දීමනා Other Allowance	3,247,000
(i)	ජීවන වියදම් දීමනාව Cost of Living Allowance	2,100,000
(iii)	සංග්‍රහ දීමනා Entertainment Allowance	25,000
(viii)	රැස්වීම දීමනා Meeting Allowance	20,000
(xxxvi)	රාජ්‍ය සේවක අර්ථසාධක අරමුදල Public Service Provident Fund	500,000
(xlviii)	ගැලපුම් දීමනාව Adjustment Allowance	602,000
1205	වෙනත් Other	1,100,000
(i)	පුවත්පත් / නිල නිවාස උපකරණ News papers / Quartus Equipments	1,100,000
1409	වෙනත් Other	8,300,000
(i)	ප්‍රධාන අමාත්‍ය සමුළුව Chief Ministry Conference	800,000
(ii)	රාජ්‍ය තාන්ත්‍රික ප්‍රභූවරුන් සඳහා වියදම් Expenses for Foreign & Local Deligates	1,000,000
(iii)	සංග්‍රහ වියදම් Entertainment Expenses	5,000,000
(iv)	සංග්‍රහ/සම්මන්ත්‍රණ Entertainment/Conference	1,500,000
1509	ප්‍රදානයන් Grants	10,000,000
(i)	ප්‍රදානයන් Grants	10,000,000



03 වැනි වැඩසටහන - පළාත් පරිපාලනය  
 Programme 03 - Provincial Administration

02 වැනි ව්‍යාපෘතිය - සාමාන්‍ය පරිපාලනය හා ආයතන සේවා  
 Project 02 - General Administration and Establishment Services

මූල්‍යකරණය Financing	වැය විෂය සංකේතය Object Code	වැය විෂය කාණ්ඩය / මාතෘකාව Object Details	2015 වියදම Expenditure	2016 ප්‍රතිශෝධිත ඇස්තමේන්තුව Revised Estimate	2016 වියදම Expenditure	2017 ඇස්තමේන්තුව Estimate	2018 ඇස්තමේන්තුව Estimate
11		සුනඛවර්තන වියදම් Recurrent Expenditure	76,147,001	101,839,000	99,269,818	99,186,500	105,613,000
		පෞද්ගලික පඩිනඩි Personal Emoluments	48,474,905	53,763,000	51,761,065	56,483,000	56,725,000
	1001	වැටුප් හා වේතන Salaries & Wages	21,390,833	25,970,000	25,937,948	34,801,000	38,860,000
	1002	අතිකාල හා නිවාඩු දින වැටුප් Overtime & Holiday pays	2,346,241	3,000,000	2,998,089	2,500,000	3,000,000
	1003	වෙනත් දීමනා Other Allowances	24,737,830	24,793,000	22,825,028	19,182,000	14,865,000
		ගමන් වියදම් Travelling Expenses	1,225,524	1,180,000	1,173,832	1,000,000	1,000,000
	1101	දේශීය Domestic	1,225,524	1,180,000	1,173,832	1,000,000	1,000,000
		සැපයීම් Supplies	8,855,575	10,931,500	10,775,995	10,550,000	10,550,000
	1201	ලිපි ද්‍රව්‍ය හා කාර්යාලීය අවශ්‍යතා Stationary & Office Requisites	3,456,733	4,100,000	4,099,852	3,000,000	3,000,000
	1202	ඉන්ධන හා ලිඞ්සි තෙල් Fuel and Lubricants	4,359,022	5,491,500	5,490,592	5,500,000	5,500,000
	1205	වෙනත් Others	1,039,820	1,265,000	1,124,050	2,000,000	2,000,000
	1206	යන්ත්‍රෝපකරණ හා විදුලි උපකරණ Mechanical & Electrical Goods	-	75,000	61,500	50,000	50,000
		නඩික්කු වියදම් Maintenance Expenditure	4,503,252	8,285,000	8,275,044	6,025,000	6,010,000
	1301	වාහන Vehicles	4,216,428	8,285,000	8,275,044	6,000,000	6,000,000
	1302	යන්ත්‍ර සූත්‍ර හා සවිකිරීම් උපකරණ Plant, Machinery & Equipments	286,824	-	-	10,000	10,000
	1303	ආවේණික ගොඩනැගිලි සහ සවිකිරීම් Building & Structures	-	-	-	15,000	-
		සේවා Services	12,142,586	20,379,500	20,202,445	23,928,500	30,128,000
	1401	ප්‍රවාහන Transport	-	-	-	-	1,200,000
	1402	තැපැල් හා විදුලි සංදේශ සේවා Postal & Communication	1,163,140	1,377,500	1,377,352	1,600,000	1,600,000
	1409	වෙනත් Others	10,979,446	19,002,000	18,825,093	22,328,500	27,328,000
		මාරුකිරීම් Transfers	945,159	7,300,000	7,081,439	1,200,000	1,200,000
	1506	රජයේ සේවකයන් සඳහා දේපල ණය පොලී Property Loan Interest to Public Servants	945,159	1,300,000	1,081,439	1,200,000	1,200,000
	1508	වෙනත් Others	-	6,000,000	6,000,000	-	-

මූල්‍යකරණය Financing	වැය විෂය සංකේතය Object Code	වැය විෂය කාණ්ඩය / මාතෘකාව Object Details	2015 වියදම Expenditure	2016 ප්‍රතිශෝධිත ඇස්තමේන්තුව Revised Estimate	2016 වියදම Expenditure	2017 ඇස්තමේන්තුව Estimate	2018 ඇස්තමේන්තුව Estimate
		ප්‍රාග්ධන වියදම් Capital Expenditure	2,097,804	13,000,000	4,441,077	5,000,000	5,000,000
		ප්‍රාග්ධන වත්කම් පුනරුත්ථාපනය කිරීම හා වැඩිදියුණු කිරීම Rehabilitation and Improvement of Capital Assets	-	-	-	3,000,000	3,000,000
12	2001	ගොඩනැගිලි හා ඉදිකිරීම් Buildings & Structures	-	-	-	3,000,000	3,000,000
		ප්‍රාග්ධන වත්කම් අත්පත් කරගැනීම Acquisition of Capital Assets	1,490,750	10,700,000	2,485,980	2,000,000	2,000,000
12	2102	ගෘහභාණ්ඩ හා කාර්යාලීය උපකරණ Furniture & Office Equipments	1,000,000	2,500,000	1,495,050	2,000,000	2,000,000
12	2103	යන්ත්‍ර සූත්‍ර හා සවිකිරීම් උපකරණ Plant, Machinery & Equipments	490,750	3,700,000	955,930	-	-
12	2104	ගොඩනැගිලි හා ඉදිකිරීම් Buildings & Structures	-	4,500,000	35,000	-	-
12	2105	ඉඩම් හා ඉඩම් වැඩිදියුණු කිරීම Land & Land Improvements	-	-	-	-	-
		ධාරිතා සංවර්ධනය Capacity Building	607,054	2,300,000	1,955,097	-	-
12	2401	පුහුණු හා ධාරිතා සංවර්ධනය Training & Capacity Building	607,054	2,300,000	1,955,097	-	-
		වෙනත් ප්‍රාග්ධන වියදම් Other Capital Expenditure	-	-	-	-	-
14	2502	වෙනත් ආයෝජන Other Investments	-	-	-	-	-
		මුළු වියදම් Total Expenditure	78,244,805	114,839,000	103,710,896	104,186,500	110,613,000

මූල්‍යකරණය  
Financing

විසර්ජන ප්‍රඥප්තිය  
Appropriation Statute

2018  
ඇස්තමේන්තුව  
Estimate

11. සාමූහික ප්‍රදාන Block Grant	105,613,000
12. ප්‍රාග්ධන උපමාන පාදක ප්‍රදාන Criteria Based Grant	5,000,000

ව්‍යාපෘතිය ක්‍රියාත්මක කිරීමේ නියුක්ත නිලධාරී මණ්ඩල සාරාංශය  
Project Employment Profile

තනතුර / Designation	2015 සත්‍ය Actual	2016 සත්‍ය Actual	2017 ඇස්තමේන්තුව Estimate	2018 ඇස්තමේන්තුව Estimate
ජ්‍යෙෂ්ඨ මට්ටම Level 4	1	1	11	11
තෘතීය මට්ටම Level 3	6	7	2	1
ද්විතීය මට්ටම Level 2	76	73	81	80
ප්‍රාථමික මට්ටම Level 1	18	17	22	22
මුළු සේවක සංඛ්‍යාව Total Cadre	101	98	116	114

වැය විෂය විස්තරය  
Object Details

වැය විෂය සංකේතය Object Code	වැය විෂය කාණ්ඩය / මාතෘකාව Object Details	2018 ඇස්තමේන්තුව Estimate
1003	වෙනත් දීමනා Other Allowance	14,865,000
(i)	ජීවන වියදම් දීමනාව Cost of Living Allowance	10,000,000
(iii)	සංග්‍රහ දීමනා Entertainment Allowance	9,000
(iv)	භාෂා දීමනා Language Allowance	90,000
(vii)	දුරකථන ක්‍රියාකරු / රෝනියෝ / ඡායා පිටපත් දීමනා Telephone Operator / Ronio / Photocopy Allowance	10,000
(xxiii)	නිල ඇඳුම් දීමනා Uniform Allowance	50,000
(xxxiii)	දුම්භිය බලපත්‍ර Holiday Warrant	50,000
(xxxvi)	රාජ්‍ය සේවක අර්ථසාධක අරමුදල Public Service Provident Fund	40,000
(xlvii)	මාණ්ඩලික නිලධාරීන්ගේ විශේෂ දීමනා Special Allowance (Staff Officers)	800,000
(xlviii)	ගැලපුම් දීමනාව Adjustment Allowance	3,816,000
1202	ඉන්ධන හා ලිඛිපි තෙල් Fuel and Lubricants	5,500,000
(i)	කාර්යාලය සඳහා	3,500,000
(ii)	අධීක්ෂණ මන්ත්‍රීවරුන්ගේ ඉන්ධන	2,000,000
1205	වෙනත් Other	2,000,000
(i)	යෝග්‍යතා සහතික මුද්‍රණය සඳහා Print for Fitness Certificate	250,000
(ii)	පුවත්පත්, සඟරා, විවිධ කාර්යාලීය සැපයීම්, නිල නිවාස උපකරණ ආදිය	1,750,000
1409	වෙනත් Other	27,328,000
(i)	නීතිඥ ගාස්තු ආදිය Lawyer Fees etc	500,000
(ii)	පළාත් පුස්තකාලයේ කටයුතු Library Activities	3,548,000
(iii)	සම්මුඛ පරීක්ෂණ මණ්ඩල දීමනා Interview Boards Allowance	80,000
(iv)	සංග්‍රහ වියදම් / විවිධ උත්සව / රැස්වීම් ආදිය Entertainment / Meeting etc	700,000
(v)	ප්‍රදර්ශන, සම්මන්ත්‍රණ සහ කුසලතා සංවර්ධන වැඩසටහන	1,000,000
(vi)	ප්‍රාග්ධන වියදම් වලට අදාල පුනරාවර්තන වියදම්.	20,000,000
(vii)	පුහුණුවන සිසුන් සඳහා ගෙවීම් Payments for trainee students	500,000
(viii)	විනය පරීක්ෂණ Disciplinary Inquiries	1,000,000

47 වැනි වැඩසටහන - ප්‍රවාහන සේවා  
 Programme 47 - Transport Services

03 වැනි ව්‍යාපෘතිය - ප්‍රවාහන සේවා  
 Project 03 - Transport Services

මූල්‍යකරණය Financing	වැය විෂය සංකේතය Object Code	වැය විෂය කාණ්ඩය / මාතෘකාව Object Details	2015 වියදම Expenditure	2016 ප්‍රතිශෝධිත ඇස්තමේන්තුව Revised Estimate	2016 වියදම Expenditure	2017 ඇස්තමේන්තුව Estimate	2018 ඇස්තමේන්තුව Estimate
	11	පුනරාවර්තන වියදම් Recurrent Expenditure	-	-	-	-	-
		ප්‍රාග්ධන වියදම් Capital Expenditure	34,095,958	57,550,500	55,835,748	25,000,000	30,000,000
		ප්‍රාග්ධන වත්කම් පුනරුත්ථාපනය කිරීම හා වැඩිදියුණු කිරීම Rehabilitation and Improvement of Capital Assets	114,730	3,441,110	3,441,110	-	-
	13	2001 ගොඩනැගිලි හා ඉදිකිරීම් Buildings & Structures	114,730	3,441,110	3,441,110	-	-
		ප්‍රාග්ධන වත්කම් අත්පත් කරගැනීම Acquisition of Capital Assets	30,981,628	51,858,890	51,329,043	24,000,000	29,000,000
	13	2102 ගෘහභාණ්ඩ හා කාර්යාලීය උපකරණ Furniture & Office Equipments	296,631	1,858,890	1,329,043	-	1,000,000
	13	2103 යන්ත්‍ර යුග්‍ර හා සවිකිරීම් උපකරණ Plant, Machinery & Equipments	-	-	-	4,000,000	-
	12	2104 ගොඩනැගිලි හා ඉදිකිරීම් Buildings & Structures	685,000	-	-	-	-
	13	2104 ගොඩනැගිලි හා ඉදිකිරීම් Buildings & Structures	29,999,997	50,000,000	50,000,000	20,000,000	28,000,000
		ධාරිතා සංවර්ධනය Capacity Building	2,999,600	2,250,500	1,065,595	1,000,000	1,000,000
	12	2401 පුහුණු හා ධාරිතා සංවර්ධනය Training & Capacity Building	2,999,600	-	-	-	-
	13	2401 පුහුණු හා ධාරිතා සංවර්ධනය Training & Capacity Building	-	2,250,500	1,065,595	1,000,000	1,000,000
		මුළු වියදම් Total Expenditure	34,095,958	57,550,500	55,835,748	25,000,000	30,000,000

මූල්‍යකරණය  
Financing

විසර්ජන ප්‍රඥප්තිය  
Appropriation Statute

2018  
ඇස්තමේන්තුව  
Estimate

13. පළාත් කාර්ය නිශ්චිත සංවර්ධන ප්‍රදාන Provincial Specific Development Grant	30,000,000
--	------------

49 වැනි වැඩසටහන - විදුලිබල හා බලශක්ති සේවා

Programme 49 - Power and Energy Services

03 වැනි ව්‍යාපෘතිය - ග්‍රාමීය විදුලිය සැපයීම

Project 03 - Rural Electrification

මූල්‍යකරණය Financing	වැය විෂය සංකේතය Object Code	වැය විෂය කාණ්ඩය / මාතෘකාව Object Details	2015 වියදම Expenditure	2016 ප්‍රතිසංස්කිත ඇස්තමේන්තුව Revised Estimate	2016 වියදම Expenditure	2017 ඇස්තමේන්තුව Estimate	2018 ඇස්තමේන්තුව Estimate
	11	පුනරාවර්තන වියදම් Recurrent Expenditure	-	-	-	-	-
		ප්‍රාග්ධන වියදම් Capital Expenditure	7,939,236	10,000,000	1,654,156	15,000,000	25,000,000
		ප්‍රාග්ධන වත්කම් පුනරුත්ථාපනය කිරීම හා වැඩිදියුණු කිරීම Rehabilitation and Improvement of Capital Assets	-	-	-	-	19,000,000
13	2001	ගොඩනැගිලි හා ඉදිකිරීම් Buildings & Structures	-	-	-	-	-
13	2002	යන්ත්‍ර සුලු හා සවිකිරීම් උපකරණ Plant, Machinery & Equipments	-	-	-	-	19,000,000
		ප්‍රාග්ධන වත්කම් අත්පත් කරගැනීම Acquisition of Capital Assets	300,000	200,000	51,250	-	-
13	2102	ගෘහභාණ්ඩ හා කාර්යාලීය උපකරණ Furniture & Office Equipments	300,000	200,000	51,250	-	-
13	2104	ගොඩනැගිලි හා ඉදිකිරීම් Buildings & Structures	-	-	-	-	-
		ප්‍රාග්ධන මාරුකිරීම් Capital Transfers	7,639,236	9,000,000	1,602,906	14,500,000	6,000,000
13	2202	සංවර්ධන සහායන් Development Assistance	7,639,236	9,000,000	1,602,906	14,500,000	6,000,000
		ධාරිතා සංවර්ධනය Capacity Building	-	800,000	-	500,000	-
12	2401	සුහුණු හා ධාරිතා සංවර්ධනය Training & Capacity Building	-	-	-	-	-
13	2401	සුහුණු හා ධාරිතා සංවර්ධනය Training & Capacity Building	-	800,000	-	500,000	-
		මුළු වියදම් Total Expenditure	7,939,236	10,000,000	1,654,156	15,000,000	25,000,000

මූල්‍යකරණය  
Financing

විසර්ජන ප්‍රඥප්තිය  
Appropriation Statute

2018  
ඇස්තමේන්තුව  
Estimate

13. පළාත් කාර්ය නිශ්චිත සංවර්ධන ප්‍රදාන Provincial Specific Development Grant	25,000,000
--	------------

53 වැනි වැඩසටහන - සමුපකාර සංවර්ධනය  
 Programme 53 - Development of Co-operatives

03 වැනි ව්‍යාපෘතිය - සමුපකාර සමිති සංවර්ධනය හා විගණනය  
 Project 03 - Development of Co-operative Societies and Auditing

මූල්‍යකරණය Financing	වැය විෂය සංකේතය Object Code	වැය විෂය කාණ්ඩය / මාතෘකාව Object Details	2015 වියදම Expenditure	2016 ප්‍රතිශෝධිත ඇස්තමේන්තුව Revised Estimate	2016 වියදම Expenditure	2017 ඇස්තමේන්තුව Estimate	2018 ඇස්තමේන්තුව Estimate
	11	පුනරාවර්තන වියදම් Recurrent Expenditure	-	-	-	-	-
		ප්‍රාග්ධන වියදම් Capital Expenditure	8,666,063	7,000,000	1,474,037	7,000,000	2,000,000
		ප්‍රාග්ධන වත්කම් පුනරුත්ථාපනය කිරීම හා වැඩිදියුණු කිරීම Rehabilitation and Improvement of Capital Assets	222,791	1,500,000	178,445	-	-
	12	2001 ගොඩනැගිලි හා ඉදිකිරීම් Buildings & Structures	222,791	1,500,000	178,445	-	-
	13	2001 ගොඩනැගිලි හා ඉදිකිරීම් Buildings & Structures	-	-	-	-	-
		ප්‍රාග්ධන වත්කම් අත්පත් කරගැනීම Acquisition of Capital Assets	7,319,617	4,000,000	909,092	6,500,000	2,000,000
	12	2102 ගෘහභාණ්ඩ හා කාර්යාලීය උපකරණ Furniture & Office Equipments	1,673,080	-	-	-	-
	13	2102 ගෘහභාණ්ඩ හා කාර්යාලීය උපකරණ Furniture & Office Equipments	1,958,300	1,000,000	862,387	-	1,000,000
	12	2103 යන්ත්‍ර සූත්‍ර හා සවිකිරීම් උපකරණ Plant, Machinery & Equipments	995,000	-	-	500,000	-
	13	2103 යන්ත්‍ර සූත්‍ර හා සවිකිරීම් උපකරණ Plant, Machinery & Equipments	-	-	-	-	-
	12	2104 ගොඩනැගිලි හා ඉදිකිරීම් Buildings & Structures	767,881	2,000,000	46,705	2,000,000	-
	13	2104 ගොඩනැගිලි හා ඉදිකිරීම් Buildings & Structures	1,925,356	1,000,000	-	4,000,000	1,000,000
		ධාරිතා සංවර්ධනය Capacity Building	1,123,655	1,500,000	386,500	500,000	-
	12	2401 සුහුණු හා ධාරිතා සංවර්ධනය Training & Capacity Building	666,155	500,000	20,000	500,000	-
	13	2401 සුහුණු හා ධාරිතා සංවර්ධනය Training & Capacity Building	457,500	1,000,000	366,500	-	-
		මුළු වියදම් Total Expenditure	8,666,063	7,000,000	1,474,037	7,000,000	2,000,000

මූල්‍යකරණය  
Financing

විසර්ජන ප්‍රඥප්තිය  
Appropriation Statute

2018  
ඇස්තමේන්තුව  
Estimate

13, පළාත් කාර්ය නිශ්චිත සංවර්ධන ප්‍රදාන Provincial Specific Development Grant	2,000,000
--	-----------

60 වැනි වැඩසටහන - ප්‍රජා සංවර්ධනය  
 Programme 60 - Community Development  
 03 වැනි ව්‍යාපෘතිය - පළාත් පාලන සේවා  
 Project 03 - Local Government Services

මූල්‍යකරණය Financing	වැය විෂය සංකේතය Object Code	වැය විෂය කාණ්ඩය / මාතෘකාව Object Details	2015 වියදම Expenditure	2016 ප්‍රතිශෝධිත ඇස්තමේන්තුව Revised Estimate	2016 වියදම Expenditure	2017 ඇස්තමේන්තුව Estimate	2018 ඇස්තමේන්තුව Estimate
	11	පුනරාවර්තන වියදම Recurrent Expenditure	-	-	-	-	-
		ප්‍රාග්ධන වියදම Capital Expenditure	444,597,508	525,942,700	425,496,127	40,000,000	115,000,000
		ප්‍රාග්ධන වත්කම් පුනරුත්ථාපනය කිරීම හා වැඩිදියුණු කිරීම Rehabilitation and Improvement of Capital Assets	359,644,675	480,942,700	403,766,154	21,000,000	43,500,000
	13	2001 ගොඩනැගිලි හා ඉදිකිරීම් Buildings & Structures	21,250,138	41,000,000	33,067,084	-	-
	13	2004 වෙනත් මූල්‍යමය වත්කම් Other Capital Assets	338,394,537	439,942,700	370,699,070	21,000,000	43,500,000
		(i) පළාත් පාලන මාර්ග	-	-	-	-	43,500,000
		ප්‍රාග්ධන වත්කම් අක්ෂත් කරගැනීම Acquisition of Capital Assets	83,340,221	42,000,000	19,833,474	18,000,000	70,000,000
	13	2101 වාහන Vehicles	67,509,027	5,000,000	-	-	-
	13	2102 ගෘහභාණ්ඩ හා කාර්යාලීය උපකරණ Furniture & Office Equipments	2,573,685	3,000,000	2,948,893	-	1,000,000
	13	2103 යන්ත්‍ර යුක්ත හා සවිකිරීම් උපකරණ Plant, Machinery & Equipments	3,996,000	4,000,000	3,901,419	-	3,500,000
		(i) පළාත් පාලන මාර්ග					1,500,000
		(ii) සහ අපද්‍රව්‍ය කළමනාකරණය					2,000,000
	13	2104 ගොඩනැගිලි හා ඉදිකිරීම් Buildings & Structures	9,261,509	30,000,000	12,983,162	18,000,000	65,500,000
		(i) ප්‍රජා ස්ල පහසුකම්	-	-	-	-	20,000,000
		(ii) අපද්‍රව්‍ය කළමනාකරණය	-	-	-	-	17,500,000
		(iii) පොදු පහසුකම් සැපයීම	-	-	-	-	28,000,000
		ධාරිතා සංවර්ධනය Capacity Building	1,612,611	3,000,000	1,896,500	1,000,000	1,500,000
	13	2401 පුහුණු හා ධාරිතා සංවර්ධනය Training & Capacity Building	1,612,611	3,000,000	1,896,500	1,000,000	1,500,000
		(i) පොදු පහසුකම් සැපයීම	-	-	-	-	1,000,000
		(ii) අපද්‍රව්‍ය කළමනාකරණය	-	-	-	-	500,000
		මුළු වියදම Total Expenditure	444,597,508	525,942,700	425,496,127	40,000,000	115,000,000

මූල්‍යකරණය  
Financing

විසර්ජන ප්‍රඥප්තිය  
Appropriation Statute

2018  
ඇස්තමේන්තුව  
Estimate

13. පළාත් කාර්ය නිශ්චිත සංවර්ධන ප්‍රදාන Provincial Specific Development Grant	115,000,000
--	-------------

61 වැනි වැඩසටහන - නිවාස හා ප්‍රජා පහසුකම්  
 Programme 61 - Housing and Community Amenities

03 වැනි ව්‍යාපෘතිය - නිවාස කටයුතු  
 Project 03 - Housing

මූල්‍යකරණය Financing	වැය විෂය සංකේතය Object Code	වැය විෂය කාරණාව / මාතෘකාව Object Details	2015 වියදම Expenditure	2016 ප්‍රතිශෝධිත ඇස්තමේන්තුව Revised Estimate	2016 වියදම Expenditure	2017 ඇස්තමේන්තුව Estimate	2018 ඇස්තමේන්තුව Estimate	
	11	පුනරාවර්තන වියදම් Recurrent Expenditure	1,866,576	1,876,800	1,796,400	1,922,500	2,010,000	
		පෞද්ගලික සවිනය Personal Emoluments	1,404,832	1,451,800	1,420,604	1,444,000	1,550,000	
	1001	වැටුප් හා වෙනත් Salaries & Wages	647,311	767,146	767,146	955,000	1,212,000	
	1002	අතිකාල හා නිවාඩු දින වැටුප් Overtime & Holiday pays	32,846	-	-	-	-	
	1003	වෙනත් දීමනා Other Allowances	724,676	684,654	653,458	489,000	338,000	
		ගමන් වියදම් Travelling Expenses	195,372	195,000	192,588	150,000	150,000	
	1101	දේශීය Domestic	195,372	195,000	192,588	150,000	150,000	
		සැපයීම Supplies	115,065	52,500	47,375	112,500	100,000	
	1201	ලිපි ද්‍රව්‍ය හා කාර්යාලීය අවශ්‍යතා Stationary & Office Requisites	115,065	52,500	47,375	112,500	100,000	
		සේවා Services	104,227	165,500	123,833	171,000	165,000	
	1402	කැපැල් හා විදුලි සංදේශ සේවා Postal & Communication	3,600	9,500	8,430	10,000	10,000	
	1403	විදුලිය හා ජලය Electricity & Water	22,137	36,000	23,423	36,000	30,000	
	1409	වෙනත් Others	78,490	120,000	91,980	125,000	125,000	
		මාරුකිරීම් Transfers	47,080	12,000	12,000	45,000	45,000	
	1506	රජයේ සේවකයන් සඳහා දේපල ණය පොලී Property Loan Interest to Public Servants	47,080	12,000	12,000	45,000	45,000	
		ප්‍රාග්ධන වියදම් Capital Expenditure	19,840,000	22,000,000	21,917,850	15,000,000	25,000,000	
		ප්‍රාග්ධන මාරුකිරීම් Capital Transfers	19,840,000	22,000,000	21,917,850	15,000,000	25,000,000	
	12	2201	රාජ්‍ය ආයතන Public Institutions	-	-	-	-	-
	13	2201	රාජ්‍ය ආයතන Public Institutions	-	-	-	-	-
	12	2202	සංවර්ධන සහායන් Development Assistance	4,840,000	7,000,000	6,997,850	5,000,000	13,000,000
		(i)	සංවර්ධන සහායන් Development Assistance	-	-	-	-	13,000,000
	13	2202	සංවර්ධන සහායන් Development Assistance	15,000,000	15,000,000	14,920,000	10,000,000	12,000,000
		(ii)	සංවර්ධන සහායන් Development Assistance	-	-	-	-	12,000,000
		මුළු වියදම් Total Expenditure	21,706,576	23,876,800	23,714,250	16,922,500	27,010,000	

මූල්‍යකරණය  
Financing

විසර්ජන ප්‍රඥප්තිය  
Appropriation Statute

2018  
ඇස්තමේන්තුව  
Estimate

11. ප්‍රාදේශීය ප්‍රදාන Block Grant	2,010,000
12. ප්‍රාග්ධන උපමත පාදක ප්‍රදාන Criteria Based Grant	13,000,000
13. පළාත් කාර්ය නිශ්චිත සංවර්ධන ප්‍රදාන Provincial Specific Development Grant	12,000,000



ව්‍යාපෘතිය ක්‍රියාත්මක කිරීමේ නියුක්ත නිලධාරී මණ්ඩල සාරාංශය

Project Employment Profile

තනතුර / Designation	2015 සත්‍ය Actual	2016 සත්‍ය Actual	2017 ඇස්තමේන්තුව Estimate	2018 ඇස්තමේන්තුව Estimate
ජ්‍යෙෂ්ඨ මට්ටම Level 4	0	0	0	0
තෘතීය මට්ටම Level 3	0	0	0	0
ද්විතීය මට්ටම Level 2	3	3	3	3
ප්‍රාථමික මට්ටම Level 1	0	0	0	0
මුළු සේවක සංඛ්‍යාව Total Cadre	3	3	3	3

වැය විෂය විස්තරය  
Object Details

වැය විෂය සංකේතය Object Code	වැය විෂය කාරණාව / මාතෘකාව Object Details	2018 ඇස්තමේන්තුව Estimate
1003	වෙනත් දීමනා Other Allowance	338,000
(i)	ජීවන වියදම් දීමනාව Cost of Living Allowance	280,000
(xlviii)	ගැලපුම් දීමනාව Adjustment Allowance	58,000
1409	වෙනත් Other	125,000
(i)	රෙට්ටු කුලී මණ්ඩල දීමනා Rental Board Allowance	125,000

63 වැනි වැඩසටහන - වැවිලි යටිතල පහසුකම් හා වතු නිවාස  
 Programme 63 - Plantation Infrastructure and Estate Housing

03 වැනි ව්‍යාපෘතිය - වතු යටිතල පහසුකම්  
 Project 03 - Estate Infrastructure

මූල්‍යකරණය Financing	වැය විෂය සංකේතය Object Code	වැය විෂය කාරණාව / මාතෘකාව Object Details	2015 වියදම Expenditure	2016 ප්‍රතිසෝධිත ඇස්තමේන්තුව Revised Estimate	2016 වියදම Expenditure	2017 ඇස්තමේන්තුව Estimate	2018 ඇස්තමේන්තුව Estimate
	11	පුනරාවර්තන වියදම් Recurrent Expenditure	-	-	-	-	-
		ප්‍රාග්ධන වියදම Capital Expenditure	40,773,194	44,000,000	25,436,393	25,000,000	30,000,000
		ප්‍රාග්ධන වත්කම් පුනරුත්ථාපනය කිරීම හා වැඩිදියුණු කිරීම Rehabilitation and Improvement of Capital Assets	37,763,322	41,000,000	24,103,601	25,000,000	30,000,000
	13	2001 ගොඩනැගිලි හා ඉදිකිරීම් Buildings & Structures	4,973,332	7,000,000	6,574,720	-	-
	13	2004 වෙනත් මූලධන වත්කම් Other Capital Assets	32,789,991	34,000,000	17,528,881	25,000,000	30,000,000
		(i) වතු මාර්ග	-	-	-	-	20,000,000
		(ii) පොදු පහසුකම් සංවර්ධනය	-	-	-	-	10,000,000
		ප්‍රාග්ධන වත්කම් අත්පත් කරගැනීම Acquisition of Capital Assets	3,009,871	3,000,000	1,332,792	-	-
	13	2104 ගොඩනැගිලි හා ඉදිකිරීම් Buildings & Structures	-	3,000,000	1,332,792	-	-
	13	2105 ඉඩම් හා ඉඩම් වැඩිදියුණු කිරීම Land & Land Improvements	3,009,871	-	-	-	-
		මුළු වියදම් Total Expenditure	40,773,194	44,000,000	25,436,393	25,000,000	30,000,000

මූල්‍යකරණය  
Financing

විසර්ජන ප්‍රඥප්තිය  
Appropriation Statute

2018  
ඇස්තමේන්තුව  
Estimate

13. පළාත් කාර්ය නිශ්චිත සංවර්ධන ප්‍රදාන Provincial Specific Development Grant	30,000,000
--	------------

71 වැනි වැඩසටහන - රෝහල් සේවාවන්  
 Programme 71 - Public Health Services  
 03 වැනි ව්‍යාපෘතිය - රෝගීන් රැකබලාගැනීම  
 Project 03 - Patient Care Services

මූල්‍යකරණය Financing	වැය විෂය සංකේතය Object Code	වැය විෂය කාණ්ඩය / මාතෘකාව Object Details	2015 වියදම Expenditure	2016 ප්‍රතිශෝධිත ඇස්තමේන්තුව Revised Estimate	2016 වියදම Expenditure	2017 ඇස්තමේන්තුව Estimate	2018 ඇස්තමේන්තුව Estimate
	11	පුනරාවර්තන වියදම් Recurrent Expenditure	-	-	-	-	-
		ප්‍රාග්ධන වියදම් Capital Expenditure	615,811,562	1,201,133,500	741,795,069	418,000,000	556,800,000
		ප්‍රාග්ධන වත්කම් පුනරුත්ථාපනය කිරීම හා වැඩිදියුණු කිරීම Rehabilitation and Improvement of Capital Assets	94,805,045	129,100,000	99,834,101	47,000,000	64,000,000
	13	2001 ගොඩනැගිලි හා ඉදිකිරීම් Buildings & Structures	53,443,668	100,000,000	74,794,388	25,000,000	50,000,000
		(i) ගොඩනැගිලි හා ඉදිකිරීම්	-	-	-	-	50,000,000
	16	2001 ගොඩනැගිලි හා ඉදිකිරීම් Buildings & Structures	25,763,698	16,100,000	16,097,691	15,000,000	7,000,000
		(ii) ගොඩනැගිලි හා ඉදිකිරීම්	-	-	-	-	7,000,000
	13	2002 යන්ත්‍ර සූත්‍ර හා සවිකිරීම් උපකරණ Plant, Machinery & Equipments	12,980,417	8,000,000	4,674,022	2,000,000	2,000,000
		(i) යන්ත්‍ර සූත්‍ර හා සවිකිරීම් උපකරණ	-	-	-	-	2,000,000
	16	2002 යන්ත්‍ර සූත්‍ර හා සවිකිරීම් උපකරණ Plant, Machinery & Equipments	2,617,261	5,000,000	4,268,000	5,000,000	5,000,000
		(ii) යන්ත්‍ර සූත්‍ර හා සවිකිරීම් උපකරණ	-	-	-	-	5,000,000
		ප්‍රාග්ධන වත්කම් අත්පත් කරගැනීම Acquisition of Capital Assets	521,004,017	1,057,019,116	635,806,585	338,000,000	476,800,000
	16	2101 වාහන Vehicles	-	43,415,600	42,301,000	-	-
	13	2102 ගෘහභාණ්ඩ හා කාර්යාලීය උපකරණ Furniture & Office Equipments	9,993,910	15,000,000	13,925,288	8,000,000	50,000,000
		(i) ගෘහභාණ්ඩ හා කාර්යාලීය උපකරණ	-	-	-	-	50,000,000
	16	2102 ගෘහභාණ්ඩ හා කාර්යාලීය උපකරණ Furniture & Office Equipments	16,269,096	4,000,000	3,403,900	6,000,000	5,000,000
		(ii) ගෘහභාණ්ඩ හා කාර්යාලීය උපකරණ	-	-	-	-	5,000,000
	13	2103 යන්ත්‍ර සූත්‍ර හා සවිකිරීම් උපකරණ Plant, Machinery & Equipments	247,828,156	110,000,000	108,981,338	30,000,000	150,000,000
		(i) යන්ත්‍ර සූත්‍ර හා සවිකිරීම් උපකරණ	-	-	-	-	150,000,000
	15	2103 යන්ත්‍ර සූත්‍ර හා සවිකිරීම් උපකරණ Plant, Machinery & Equipments	-	93,000,000	-	-	-
	16	2103 යන්ත්‍ර සූත්‍ර හා සවිකිරීම් උපකරණ Plant, Machinery & Equipments	132,722,014	42,250,000	41,179,950	45,000,000	78,800,000
		(ii) යන්ත්‍ර සූත්‍ර හා සවිකිරීම් උපකරණ	-	-	-	-	78,800,000
	13	2104 ගොඩනැගිලි හා ඉදිකිරීම් Buildings & Structures	76,978,285	313,000,000	176,182,633	150,000,000	127,000,000
		(i) ගොඩනැගිලි හා ඉදිකිරීම්	-	-	-	-	127,000,000
	14	2104 ගොඩනැගිලි හා ඉදිකිරීම් Buildings & Structures	-	-	-	-	-
	15	2104 ගොඩනැගිලි හා ඉදිකිරීම් Buildings & Structures	14,028,793	317,133,500	166,500,000	-	-
	16	2104 ගොඩනැගිලි හා ඉදිකිරීම් Buildings & Structures	14,953,111	49,220,016	49,159,697	93,000,000	60,000,000
		(ii) ගොඩනැගිලි හා ඉදිකිරීම්	-	-	-	-	60,000,000
	13	2105 ඉඩම් හා ඉඩම් වැඩිදියුණු කිරීම Land & Land Improvements	8,230,653	70,000,000	34,172,778	6,000,000	6,000,000
		ධාරිතා සංවර්ධනය Capacity Building	2,500	15,014,384	6,154,384	33,000,000	16,000,000
	13	2401 පුහුණු හා ධාරිතා සංවර්ධනය Training & Capacity Building	2,500	9,000,000	140,000	4,000,000	1,000,000
		(i) පුහුණු හා ධාරිතා සංවර්ධනය	-	-	-	-	1,000,000
	16	2401 පුහුණු හා ධාරිතා සංවර්ධනය Training & Capacity Building	-	6,014,384	6,014,384	29,000,000	15,000,000
		(ii) පුහුණු හා ධාරිතා සංවර්ධනය	-	-	-	-	15,000,000
		<b>මුළු වියදම Total Expenditure</b>	<b>615,811,562</b>	<b>1,201,133,500</b>	<b>741,795,069</b>	<b>418,000,000</b>	<b>556,800,000</b>
		මූල්‍යකරණය Financing				2018 ඇස්තමේන්තුව Estimate	
		විසර්ජන ප්‍රඥප්තිය Appropriation Statute					
		13. පළාත් කාර්ය නිශ්චිත සංවර්ධන ප්‍රදාන Provincial Specific Development Grant				386,000,000	
		16. ලෝක බැංකු ආධාර World Bank Aids				170,800,000	

72 වැනි වැඩසටහන - මහජන සෞඛ්‍ය සේවාවන්  
 Programme 72 - General Health Services

03 වැනි ව්‍යාපෘතිය - ප්‍රජා සෞඛ්‍ය සේවා  
 Project 03 - Community Health Services

මූල්‍යකරණය Financing	වැය විෂය සංකේතය Object Code	වැය විෂය කාණ්ඩය / මාතෘකාව Object Details	2015 වියදම Expenditure	2016 ප්‍රතිශෝධිත ඇස්තමේන්තුව Revised Estimate	2016 වියදම Expenditure	2017 ඇස්තමේන්තුව Estimate	2018 ඇස්තමේන්තුව Estimate
	11	පුනරාවර්තන වියදම් Recurrent Expenditure	-	-	-	-	-
		ප්‍රාග්ධන වියදම් Capital Expenditure	137,036,268	269,000,000	229,332,382	182,000,000	168,000,000
		ප්‍රාග්ධන වත්කම් පුනරුත්ථාපනය කිරීම හා වැඩිදියුණු කිරීම Rehabilitation and Improvement of Capital Assets	17,029,748	28,552,000	25,987,566	22,000,000	12,000,000
	13	2001 ගොඩනැගිලි හා ඉදිකිරීම් Buildings & Structures	1,236,240	6,000,000	3,518,800	4,000,000	-
	16	2001 ගොඩනැගිලි හා ඉදිකිරීම් Buildings & Structures	12,756,435	18,552,000	18,551,837	15,000,000	10,000,000
	16	2002 යන්ත්‍ර සූත්‍ර හා සවිකිරීම් උපකරණ Plant, Machinery & Equipments	3,037,073	4,000,000	3,916,929	3,000,000	2,000,000
		ප්‍රාග්ධන වත්කම් අත්පත් කරගැනීම Acquisition of Capital Assets	94,298,014	201,028,000	171,679,517	144,000,000	136,000,000
	16	2101 වාහන Vehicles	-	60,000,000	60,000,000	-	-
	13	2102 ගෘහභාණ්ඩ හා කාර්යාලීය උපකරණ Furniture & Office Equipments	2,069,133	4,000,000	3,994,832	3,000,000	5,000,000
		(i) ගෘහභාණ්ඩ හා කාර්යාලීය උපකරණ Furniture & Office Equipments	-	-	-	-	5,000,000
	16	2102 ගෘහභාණ්ඩ හා කාර්යාලීය උපකරණ Furniture & Office Equipments	8,926,273	2,000,000	2,000,000	10,000,000	8,000,000
		(ii) ගෘහභාණ්ඩ හා කාර්යාලීය උපකරණ Furniture & Office Equipments	-	-	-	-	8,000,000
	13	2103 යන්ත්‍ර සූත්‍ර හා සවිකිරීම් උපකරණ Plant, Machinery & Equipments	5,908,166	4,000,000	794,693	-	-
	16	2103 යන්ත්‍ර සූත්‍ර හා සවිකිරීම් උපකරණ Plant, Machinery & Equipments	52,596,066	5,000,000	4,800,975	7,000,000	2,000,000
	13	2104 ගොඩනැගිලි හා ඉදිකිරීම් Buildings & Structures	7,088,698	35,000,000	10,644,512	-	-
	16	2104 ගොඩනැගිලි හා ඉදිකිරීම් Buildings & Structures	17,120,692	85,028,000	85,028,000	120,000,000	118,000,000
	13	2105 ඉඩම් හා ඉඩම් වැඩිදියුණු කිරීම Land & Land Improvements	588,987	6,000,000	4,416,505	4,000,000	3,000,000
		ධාරිතා සංවර්ධනය Capacity Building	25,708,506	39,420,000	31,665,299	16,000,000	20,000,000
	12	2401 පුහුණු හා ධාරිතා සංවර්ධනය Training & Capacity Building	-	-	-	-	-
	13	2401 පුහුණු හා ධාරිතා සංවර්ධනය Training & Capacity Building	6,430,977	15,000,000	7,287,344	4,000,000	6,000,000
		(i) පුහුණු හා ධාරිතා සංවර්ධනය Training & Capacity Building	-	-	-	-	6,000,000
	16	2401 පුහුණු හා ධාරිතා සංවර්ධනය Training & Capacity Building	19,277,529	24,420,000	24,377,955	12,000,000	14,000,000
		(ii) පුහුණු හා ධාරිතා සංවර්ධනය Training & Capacity Building	-	-	-	-	14,000,000
		මුළු වියදම් Total Expenditure	137,036,268	269,000,000	229,332,382	182,000,000	168,000,000

මූල්‍යකරණය  
Financing

විසර්ජන ප්‍රඥප්තිය  
Appropriation Statute

2018  
ඇස්තමේන්තුව  
Estimate

13. පළාත් කාර්ය නිශ්චිත සංවර්ධන ප්‍රදාන Provincial Specific Development Grant	14,000,000
16. ලෝක බැංකු ආධාර World Bank Aids	154,000,000

73 වැනි වැඩසටහන - දේශීය වෛද්‍ය සේවාවන්

Programme 73 - Indigenous Medicine

03 වැනි ව්‍යාපෘතිය - ආයුර්වේද සේවා හා සංවර්ධන කටයුතු

Project 03 - Aurveda Services and Development Activities

මූල්‍යකරණය Financing	වැය විෂය සංකේතය Object Code	වැය විෂය කාණ්ඩය / මානාකාරී Object Details	2015 වියදම Expenditure	2016 ප්‍රතිශෝධිත ඇස්කමෙන්තුව Revised Estimate	2016 වියදම Expenditure	2017 ඇස්කමෙන්තුව Estimate	2018 ඇස්කමෙන්තුව Estimate
	11	පුනරාවර්තන වියදම් Recurrent Expenditure	-	-	-	-	-
		ප්‍රාග්ධන වියදම් Capital Expenditure	36,757,006	150,000,000	70,546,580	40,000,000	75,000,000
		ප්‍රාග්ධන වත්කම් පුනරුත්ථාපනය කිරීම හා වැඩිදියුණු කිරීම Rehabilitation and Improvement of Capital Assets	3,961,024	30,000,000	11,732,147	5,000,000	9,500,000
	12	2001 ගොඩනැගිලි හා ඉදිකිරීම් Buildings & Structures	-	-	-	-	-
	13	2001 ගොඩනැගිලි හා ඉදිකිරීම් Buildings & Structures	3,961,024	25,000,000	11,732,147	5,000,000	9,500,000
	13	2002 යන්ත්‍ර සූත්‍ර හා සවිකිරීම උපකරණ Plant, Machinery & Equipments	-	3,000,000	-	-	-
	13	2004 වෙනත් මූලධන වත්කම් Other Capital Assets	-	2,000,000	-	-	-
		ප්‍රාග්ධන වත්කම් අත්පත් කරගැනීම Acquisition of Capital Assets	29,827,410	109,500,000	50,232,059	32,500,000	53,500,000
	13	2102 ගෘහභාණ්ඩ හා කාර්යාලීය උපකරණ Furniture & Office Equipments	1,995,241	22,500,000	6,048,067	2,000,000	2,000,000
	13	2103 යන්ත්‍ර සූත්‍ර හා සවිකිරීම උපකරණ Plant, Machinery & Equipments	4,999,838	5,000,000	5,000,000	500,000	500,000
	13	2104 ගොඩනැගිලි හා ඉදිකිරීම් Buildings & Structures	22,832,331	76,000,000	35,000,816	28,000,000	49,000,000
	13	2105 ඉඩම් හා ඉඩම් වැඩිදියුණු කිරීම Land & Land Improvements	-	6,000,000	4,183,177	2,000,000	2,000,000
		ධාරිතා සංවර්ධනය Capacity Building	2,968,572	10,500,000	8,582,374	2,500,000	12,000,000
	12	2401 පුහුණු හා ධාරිතා සංවර්ධනය Training & Capacity Building	-	-	-	-	-
	13	2401 පුහුණු හා ධාරිතා සංවර්ධනය Training & Capacity Building	2,968,572	10,500,000	8,582,374	2,500,000	12,000,000
		මුළු වියදම් Total Expenditure	36,757,006	150,000,000	70,546,580	40,000,000	75,000,000

මූල්‍යකරණය  
Financing

විසර්ජන ප්‍රඥප්තිය  
Appropriation Statute

2018  
ඇස්කමෙන්තුව  
Estimate

13. පළාත් කාර්ය නිශ්චිත සංවර්ධන ප්‍රදාන Provincial Specific Development Grant	75,000,000
--	------------

93 වැනි වැඩසටහන - ආගමික හා සංස්කෘතික කටයුතු  
 Programme 93 - Religious and Cultural Affairs

04 වැනි ව්‍යාපෘතිය - ආගමික කටයුතු  
 Project 04- Religious Activities

මූල්‍යකරණය Financing	වැය විෂය සංකේතය Object Code	වැය විෂය කාර්යය / මාතෘකාව Object Details	2015 වියදම Expenditure	2016 ප්‍රතිශෝධිත ඇස්තමේන්තුව Revised Estimate	2016 වියදම Expenditure	2017 ඇස්තමේන්තුව Estimate	2018 ඇස්තමේන්තුව Estimate
11		පුනරාවර්තන වියදම් Recurrent Expenditure	-	-	-	-	-
		ප්‍රාග්ධන වියදම් Capital Expenditure	125,387,435	161,473,300	135,292,311	25,000,000	15,000,000
		ප්‍රාග්ධන වත්කම් අත්පත් කරගැනීම Acquisition of Capital Assets	125,387,435	161,473,300	135,292,311	25,000,000	15,000,000
12	2102	ගෘහභාණ්ඩ හා කාර්යාලීය උපකරණ Furniture & Office Equipments	1,564,172	-	-	-	-
13	2102	ගෘහභාණ්ඩ හා කාර්යාලීය උපකරණ Furniture & Office Equipments	4,986,037	-	-	-	-
12	2104	ගොඩනැගිලි හා ඉදිකිරීම් Buildings & Structures	3,921,991	161,473,300	135,292,311	25,000,000	15,000,000
13	2104	ගොඩනැගිලි හා ඉදිකිරීම් Buildings & Structures	114,915,235	-	-	-	-
		ප්‍රාග්ධන මාරුකිරීම් Capital Transfers	-	-	-	-	-
12	2202	සංවර්ධන සහායන් Development Assistance	-	-	-	-	-
		මුළු වියදම් Total Expenditure	125,387,435	161,473,300	135,292,311	25,000,000	15,000,000

මූල්‍යකරණය  
Financing

විසර්ජන ප්‍රඥප්තිය  
Appropriation Statute

2018  
ඇස්තමේන්තුව  
Estimate

12. ප්‍රාග්ධන උපමාන සාදන ප්‍රදාන Criteria Based Grant	15,000,000
--	------------

96 වැනි වැඩසටහන - කාන්තා සංවර්ධනය  
 Programme 96 - Women Development

03 වැනි ව්‍යාපෘතිය - කාන්තා කටයුතු  
 Project 03 - Women Affairs

මූල්‍යකරණය Financing	වැය විෂය සංකේතය Object Code	වැය විෂය කාණ්ඩය / මාතෘකාව Object Details	2015 වියදම Expenditure	2016 ප්‍රතිශෝධිත ඇස්තමේන්තුව Revised Estimate	2016 වියදම Expenditure	2017 ඇස්තමේන්තුව Estimate	2018 ඇස්තමේන්තුව Estimate
	11	පුනරාවර්තන වියදම් Recurrent Expenditure	-	-	-	-	-
		ප්‍රාග්ධන වියදම් Capital Expenditure	10,533,025	10,000,000	8,914,722	7,000,000	7,000,000
		ප්‍රාග්ධන මාරුකිරීම් Capital Transfers	9,663,371	8,000,000	6,917,000	7,000,000	7,000,000
	12	2202 සංවර්ධන සහායන් Development Assistance	4,663,371	8,000,000	6,917,000	7,000,000	7,000,000
	13	2202 සංවර්ධන සහායන් Development Assistance	5,000,000	-	-	-	-
		ධාරිතා සංවර්ධනය Capacity Building	869,654	2,000,000	1,997,722	-	-
	12	2401 පුහුණු හා ධාරිතා සංවර්ධනය Training & Capacity Building	869,654	2,000,000	1,997,722	-	-
		මුළු වියදම් Total Expenditure	10,533,025	10,000,000	8,914,722	7,000,000	7,000,000

මූල්‍යකරණය  
Financing

විසර්ජන ප්‍රඥප්තිය  
Appropriation Statute

2018  
ඇස්තමේන්තුව  
Estimate

12. ප්‍රාග්ධන උපමාන පාදක ප්‍රදාන Criteria Based Grant	7,000,000
--	-----------

ශීර්ෂය  
Head

811 - සෞඛ්‍ය දෙපාර්තමේන්තුව  
Department of Health

මෙහෙවර  
Mission පළාත් ප්‍රජාවට මනා සෞඛ්‍ය සේවාවක් පහසුවෙන් ලබාගැනීමේ සුරක්ෂිතභාවය සහතික කිරීමේ කාර්යය සම්බන්ධීකරණය කිරීම.

Co-ordination of the guarantee of security in obtaining of better health services easily.

කාර්යයන්

01. සෞඛ්‍ය සේවාවේ සාමාන්‍ය පාලනය.
02. වෛද්‍ය ප්‍රතිකාර අවශ්‍ය සියළුම රෝගීන්ට නේවාසිකව හා බාහිරව හෝ ප්‍රතිකාර කිරීම.
03. රෝග වැළැක්වීම සඳහා අවශ්‍ය සියළුම ප්‍රජා සෞඛ්‍ය සේවා ඉටුකිරීම.

Functions

01. General administration of health services.
02. Providing medical treatment for indoor and outdoor patients.
03. Implementing community healthcare facilities to protect from diseases.

වැඩසටහන් සහ ව්‍යාපෘති අනුව වියදම් සාරාංශය  
Summary of Expenditure by Programmes and Projects

අංකය No	වැඩසටහන / ව්‍යාපෘති නාමය Programme / Project Title	2015 වියදම Expenditure	2016 වියදම Expenditure	2017 ඇස්තමේන්තුව Estimate	2018 ඇස්තමේන්තුව Estimate	2019 පුරෝකථනය Forecast
<b>සුභරාවර්තන වියදම්</b> Recurrent Expenditure		4,769,734,536	5,169,741,342	5,123,941,236	6,348,822,195	6,794,254,625
03	පළාත් පරිපාලනය Provincial Administration	166,471,845	173,603,171	179,847,236	250,243,286	267,800,318
02	සාමාන්‍ය පරිපාලනය හා ආයතන සේවා General Administration and Establishment Services	166,471,845	173,603,171	179,847,236	250,243,286	267,800,318
71	රෝහල් සේවාවන් Public Health Services	3,726,488,395	4,027,344,874	3,974,471,000	5,070,630,479	5,426,385,166
03	රෝගීන් රැකබලාගැනීම Patient Care Services	3,726,488,395	4,027,344,874	3,974,471,000	5,070,630,479	5,426,385,166
72	මහජන සෞඛ්‍ය සේවාවන් General Health Services	876,774,296	968,793,297	969,623,000	1,027,948,430	1,100,069,140
03	ප්‍රජා සෞඛ්‍ය සේවා Community Health Services	876,774,296	968,793,297	969,623,000	1,027,948,430	1,100,069,140
<b>ප්‍රාග්ධන වියදම</b> Capital Expenditure		-	-	-	-	-
03	පළාත් පරිපාලනය Provincial Administration	-	-	-	-	-
02	සාමාන්‍ය පරිපාලනය හා ආයතන සේවා General Administration and Establishment Services	-	-	-	-	-
71	රෝහල් සේවාවන් Public Health Services	-	-	-	-	-
03	රෝගීන් රැකබලාගැනීම Patient Care Services	-	-	-	-	-
72	මහජන සෞඛ්‍ය සේවාවන් General Health Services	-	-	-	-	-
03	ප්‍රජා සෞඛ්‍ය සේවා Community Health Services	-	-	-	-	-
<b>මුළු වියදම</b> Total Expenditure		4,769,734,536	5,169,741,342	5,123,941,236	6,348,822,195	6,794,254,625
03	පළාත් පරිපාලනය Provincial Administration	166,471,845	173,603,171	179,847,236	250,243,286	267,800,318
02	සාමාන්‍ය පරිපාලනය හා ආයතන සේවා General Administration and Establishment Services	166,471,845	173,603,171	179,847,236	250,243,286	267,800,318
71	රෝහල් සේවාවන් Public Health Services	3,726,488,395	4,027,344,874	3,974,471,000	5,070,630,479	5,426,385,166
03	රෝගීන් රැකබලාගැනීම Patient Care Services	3,726,488,395	4,027,344,874	3,974,471,000	5,070,630,479	5,426,385,166
72	මහජන සෞඛ්‍ය සේවාවන් General Health Services	876,774,296	968,793,297	969,623,000	1,027,948,430	1,100,069,140
03	ප්‍රජා සෞඛ්‍ය සේවා Community Health Services	876,774,296	968,793,297	969,623,000	1,027,948,430	1,100,069,140



වියදම් වර්ග අනුව සාරාංශය  
Summary of Expenditure by Category

වියදම් වර්ගය Expenditure Category	2015 වියදම් Expenditure	2016 වියදම් Expenditure	2017 ඇස්තමේන්තුව Estimate	2018 ඇස්තමේන්තුව Estimate	2019 ප්‍රඥප්තිය Forecast
පුනරාවර්තන වියදම් Recurrent Expenditure	4,769,734,536	5,169,741,342	5,123,941,236	6,348,822,195	6,794,254,625
පෞද්ගලික පඩිනඩි Personal Emoluments	4,151,204,018	4,533,194,684	4,380,826,236	5,490,425,195	5,764,946,455
ගමන් වියදම් Travelling Expenses	57,270,164	60,193,732	61,969,000	75,000,000	82,500,000
සැපයීම් Supplies	204,864,422	173,824,360	201,876,000	231,472,000	312,487,200
නඩත්තු වියදම් Maintenance Expenditure	110,092,876	117,190,700	140,495,000	162,484,000	194,980,800
සේවා Services	214,865,771	251,037,868	298,737,000	353,033,000	398,927,290
මාරුකිරීම් Transfers	31,437,285	34,299,998	40,038,000	36,408,000	40,412,880
ප්‍රඥාපිත වියදම් Capital Expenditure	-	-	-	-	-
මුළු වියදම් Total Expenditure	4,769,734,536	5,169,741,342	5,123,941,236	6,348,822,195	6,794,254,625

මූල්‍යකරණය  
Financing

විසර්ජන ප්‍රඥප්තිය  
Appropriation Statute

2018  
ඇස්තමේන්තුව  
Estimate

11. සාමූහික ප්‍රදාන Block Grant	6,348,822,195
------------------------------------	---------------

වැඩසටහන ක්‍රියාත්මක කිරීමේ නියුක්ත නිලධාරී මණ්ඩල සාරාංශය  
Programme Employment Profile

තනතුර / Designation	2015 සත්‍ය Actual	2016 සත්‍ය Actual	2017 ඇස්තමේන්තුව Estimate	2018 ඇස්තමේන්තුව Estimate
ප්‍රවේශ මට්ටම Level 4	752	795	891	880
තෘතීය මට්ටම Level 3	137	175	315	291
ද්විතීය මට්ටම Level 2	3,018	3,070	3,439	3,716
ප්‍රාථමික මට්ටම Level 1	2,395	2,975	2,938	3,263
මුළු සේවක සංඛ්‍යාව Total Cadre	6,302	7,015	7,583	8,150

03 වැනි වැඩසටහන - පළාත් පරිපාලනය  
 Programme 03 - Provincial Administration

02 වැනි ව්‍යාපෘතිය - සාමාන්‍ය පරිපාලන හා ආයතන සේවා  
 Project 02 - General Administration and Establishment Services

මූල්‍යකරණය Financing	වැය විෂය සංකේතය Object Code	වැය විෂය කාරණය / මාතෘකාව Object Details	2015 වියදම Expenditure	2016 ප්‍රතිශෝධිත ඇස්තමේන්තුව Revised Estimate	2016 වියදම Expenditure	2017 ඇස්තමේන්තුව Estimate	2018 ඇස්තමේන්තුව Estimate
11		පුනරාවර්තන වියදම් Recurrent Expenditure	166,471,845	173,603,185	173,603,171	179,847,236	250,243,286
		පෞද්ගලික පවිනඩ් Personal Emoluments	132,136,681	136,828,919	136,828,913	137,344,236	200,625,286
	1001	වැටුප් හා වෙනත් Salaries & Wages	53,336,612	61,194,801	61,194,801	77,631,236	124,850,672
	1002	අතිකාල හා නිවාඩු දින වැටුප් Overtime & Holiday pays	6,726,637	8,749,188	8,749,187	11,000,000	20,000,000
	1003	වෙනත් දීමනා Other Allowances	72,073,432	66,884,930	66,884,925	48,713,000	55,774,614
		මෙන් වියදම් Travelling Expenses	3,747,088	4,384,489	4,384,489	4,575,000	5,000,000
	1101	දේශීය Domestic	3,747,088	4,384,489	4,384,489	4,575,000	5,000,000
		සැපයීම Supplies	7,373,167	7,770,755	7,770,752	8,601,000	10,100,000
	1201	ලිපි පුවරු හා කාර්යාලීය අවශ්‍යතා Stationary & Office Requisites	3,456,419	3,164,156	3,164,154	3,824,000	4,000,000
	1202	ඉන්ධන හා ලිඛිති තෙල් Fuel and Lubricants	3,202,358	3,908,856	3,908,855	3,776,000	5,000,000
	1205	වෙනත් Others	510,008	493,769	493,769	616,000	600,000
	1206	යන්ත්‍රෝපකරණ හා විදුලි උපකරණ Mechanical & Electrical Goods	204,382	203,974	203,974	385,000	500,000
		නඩත්තු වියදම් Maintenance Expenditure	12,924,855	13,083,697	13,083,696	14,275,000	14,574,000
	1301	වාහන Vehicles	8,814,477	10,751,704	10,751,704	10,714,000	10,907,000
	1302	යන්ත්‍ර සූත්‍ර හා සවිකිරීම් උපකරණ Plant, Machinery & Equipments	1,427,471	895,277	895,277	1,508,000	1,431,000
	1303	ගොඩනැගිලි සහ සවිකිරීම් Building & Structures	1,835,165	978,556	978,555	1,327,000	1,541,000
	1304	වෙනත් Others	847,742	458,160	458,160	726,000	695,000
		සේවා Services	9,191,008	10,235,325	10,235,321	13,447,000	17,944,000
	1401	ප්‍රවාහන Transport	-	-	-	-	600,000
	1402	තැපැල් හා විදුලි සංදේශ සේවා Postal & Communication	3,378,790	4,481,879	4,481,878	4,500,000	5,737,000
	1403	විදුලිය හා ජලය Electricity & Water	3,433,888	3,396,998	3,396,997	4,451,000	4,436,000
	1404	බදු කුලී, ගාස්තු හා පළාත් පාලන ආයතන බදු Rents, Rates & Local Taxes	68,512	65,859	65,858	121,000	112,000
	1409	වෙනත් Others	2,309,818	2,290,589	2,290,588	4,375,000	7,059,000
		මාරුකිරීම් Transfers	1,099,045	1,300,000	1,300,000	1,605,000	2,000,000
	1506	රජයේ සේවකයන් සඳහා දේපල ණය පොලී Property Loan Interest to Public Servants	1,099,045	1,300,000	1,300,000	1,605,000	2,000,000
		ප්‍රාග්ධන වියදම් Capital Expenditure	-	-	-	-	-
		මුළු වියදම් Total Expenditure	166,471,845	173,603,185	173,603,171	179,847,236	250,243,286

11. සාමූහික ප්‍රදාන Block Grant	250,243,286
------------------------------------	-------------

ව්‍යාපෘතිය ක්‍රියාත්මක කිරීමේ නියුක්ත නිලධාරී මණ්ඩල සාරාංශය  
Project Employment Profile

තනතුර / Designation	2015 සත්‍ය Actual	2016 සත්‍ය Actual	2017 ඇස්තමේන්තුව Estimate	2018 ඇස්තමේන්තුව Estimate
ජ්‍යෙෂ්ඨ මට්ටම Level 4	7	11	24	44
තෘතීය මට්ටම Level 3	9	8	17	16
ද්විතීය මට්ටම Level 2	161	151	179	165
ප්‍රාථමික මට්ටම Level 1	116	101	126	114
මුළු සේවක සංඛ්‍යාව Total Cadre	293	271	346	339

වැය විෂය විස්තරය  
Object Details

වැය විෂය සංකේතය Object Code	වැය විෂය කාර්ය/විස්තරය / මාතෘකාව Object Details	2018 ඇස්තමේන්තුව Estimate
1003	වෙනත් දීමනා Other Allowance	55,774,614
(i)	ජීවන වියදම් දීමනාව Cost of Living Allowance	26,500,000
(iii)	සංග්‍රහ දීමනා Entertainment Allowance	6,000
(iv)	භාෂා දීමනා Language Allowance	300,000
(vii)	දුරකථන ක්‍රියාකරු / රොයිලිටි / ඡායා පිටපත් දීමනා Telephone Operator / Ronio / Photocopy Allowance	100,000
(xxiii)	නිල ඇඳුම් දීමනා Uniform Allowance	850,000
(xxiv)	විවේක කාල රාජකාරි බාධා හා පැමිණිලිවීමේ දීමනා Off time duty interruption Allowance	5,000,000
(xxv)	විශ්‍රාම වැටුප් සහිත දීමනා Pensionable Allowance	600,000
(xxvi)	විශ්‍රාම වැටුප් රහිත දීමනා Non - Pensionable Allowance	500,000
(xxxiii)	දුර්විල බලපත්‍ර Holiday Warrant	100,000
(xxxvi)	රාජ්‍ය සේවක අර්ථසාධක අරමුදල Public Service Provident Fund	400,000
(xliii)	ක්ෂේත්‍ර නිලධාරීන් සඳහා දීමනා Allowance for Field officers	3,600
(xlv)	වෛද්‍ය ක්ෂේත්‍රයේ විශේෂ දීමනා Special Allowance (Health Service)	1,500,000
(xlvii)	මානව සම්පත් නිලධාරීන්ගේ විශේෂ දීමනා Special Allowance (Staff Officers)	350,000
(xlviii)	ගැලපුම් දීමනාව Adjustment Allowance	19,565,014
1205	වෙනත් Other	600,000
(i)	කාර්යාලීය උපකරණ, ගමන් මිල, සංග්‍රහ හා විවිධ අවශ්‍යතා ආදිය Supply of Office Equipments , Bags Entertainment and Multy Requisites Ect.	600,000
1304	වෙනත් Others	695,000
(i)	විදුලිය අළුත්වැඩියා හා නඩත්තු Electricity Supply, Maintenance & Repair	695,000
1409	වෙනත් Other	7,059,000
(i)	පිරිසිදුකිරීමේ සේවා / ආරක්ෂක සේවා සැපයීම Cleaning Service / Security Service	2,600,000
(ii)	නිකිණුම් / විනය පරීක්ෂණ / සංග්‍රහ / පුහුණු දීමනා Loyer Fees/Disciplinary Inquiries / Entertainment / Training	709,000
(iii)	කිලිට් රෙදි සේදීම/ නාඝ්‍රහණ මල සිරුරු ඉවත් කිරීම / මාළු වැනි නඩත්තු කිරීම යනාදිය	300,000
(iv)	නිලධාරීන්ගේ පුහුණු අවශ්‍යතා	3,000,000
(v)	පුහුණුවන සිසුන් සඳහා ගෙවීම් Payments for trainee students	450,000

71 වැනි වැඩසටහන - රෝහල් සේවාවන්  
 Programme 71 - Public Health Services

03 වැනි ව්‍යාපෘතිය - රෝගීන් රැකබලාගැනීම  
 Project 03 - Patient Care Services

මූල්‍යකරණය Financing	වැය විෂය සංකේතය Object Code	වැය විෂය කාරණය / මාතෘකාව Object Details	2015 වියදම Expenditure	2016 ප්‍රතිසංස්කිත ඇස්තමේන්තුව Revised Estimate	2016 වියදම Expenditure	2017 ඇස්තමේන්තුව Estimate	2018 ඇස්තමේන්තුව Estimate
11		සුනඛාර්ථත වියදම් Recurrent Expenditure	3,726,488,395	4,027,346,788	4,027,344,874	3,974,471,000	5,070,630,479
		පෞද්ගලික පවිනඩී Personal Emoluments	3,226,969,232	3,528,848,632	3,528,848,626	3,383,644,000	4,384,089,479
	1001	වැටුප් හා වෙනත් Salaries & Wages	1,033,660,875	1,259,416,018	1,259,416,017	1,606,254,000	2,206,447,505
	1002	අතිකාල හා නිවාඩු දින වැටුප් Overtime & Holiday pays	657,988,057	743,154,236	743,154,236	589,000,000	950,000,000
	1003	වෙනත් දීමනා Other Allowances	1,535,320,300	1,526,278,378	1,526,278,373	1,188,390,000	1,227,641,974
		ගමන් වියදම් Travelling Expenses	14,654,289	12,330,988	12,330,988	14,358,000	15,000,000
	1101	දේශීය Domestic	14,654,289	12,330,988	12,330,988	14,358,000	15,000,000
		සැපයුම් Supplies	182,782,344	148,852,208	148,852,206	175,804,000	199,800,000
	1201	ලිපි ද්‍රව්‍ය හා කාර්යාලීය අවශ්‍යතා Stationary & Office Requisites	4,412,744	6,737,381	6,737,381	5,512,000	9,000,000
	1202	ඉන්ධන හා ලිඛිමි තෙල් Fuel and Lubricants	30,433,488	32,009,267	32,009,266	35,361,000	40,000,000
	1203	ආහාර හා නිල ඇඳුම් Diets & Uniforms	88,101,188	92,002,703	92,002,702	100,985,000	121,300,000
	1204	වෛද්‍ය සැපයුම් Medical Supplies	23,898,287	4,961,834	4,961,834	6,553,000	7,500,000
	1205	වෙනත් Others	35,152,057	12,164,726	12,164,726	26,105,000	20,000,000
	1206	යන්ත්‍රෝපකරණ හා විදුලි උපකරණ Mechanical & Electrical Goods	784,580	976,297	976,297	1,288,000	2,000,000
		නඩත්තු වියදම් Maintenance Expenditure	84,251,539	87,516,555	87,514,656	104,344,000	127,000,000
	1301	වාහන Vehicles	31,352,703	36,121,794	36,121,794	37,822,000	50,000,000
	1302	යන්ත්‍ර සූත්‍ර හා සවිකිරීම් උපකරණ Plant, Machinery & Equipments	36,744,710	44,047,695	44,045,797	48,564,000	55,000,000
	1303	ගොඩනැගිලි සහ සවිකිරීම් Building & Structures	15,329,700	6,291,118	6,291,117	16,086,000	20,000,000
	1304	වෙනත් Others	824,426	1,055,948	1,055,948	1,872,000	2,000,000
		සේවා Services	196,928,049	227,798,405	227,798,401	269,527,000	320,289,000
	1401	ප්‍රවාහන Transport	16,550	101,248	101,248	104,000	276,000
	1402	තැපැල් හා විදුලි සංදේශ සේවා Postal & Communication	7,431,666	42,589,269	42,589,268	45,814,000	53,205,000
	1403	විදුලිය හා ජලය Electricity & Water	80,990,219	83,929,919	83,929,918	90,753,000	120,000,000
	1404	බදු කුලී, ගාස්තු හා පළාත් පාලන ආයතන බදු Rents, Rates & Local Taxes	3,779,068	3,443,278	3,443,277	6,865,000	6,100,000
	1409	වෙනත් Others	104,710,545	97,734,691	97,734,689	125,991,000	140,708,000
		මාරුකිරීම් Transfers	20,902,943	22,000,000	21,999,999	26,794,000	24,452,000
	1506	රජයේ සේවකයන් සඳහා දේපල ණය පොලී Property Loan Interest to Public Servants	20,902,943	22,000,000	21,999,999	26,794,000	24,452,000
		ප්‍රාග්ධන වියදම් Capital Expenditure	-	-	-	-	-
		මුළු වියදම් Total Expenditure	3,726,488,395	4,027,346,788	4,027,344,874	3,974,471,000	5,070,630,479

මූල්‍යකරණය  
Financing

විසර්ජන ප්‍රඥප්තිය  
Appropriation Statute

2018  
ඇස්තමේන්තුව  
Estimate

11. සාමූහික ප්‍රදාන Block Grant	5,070,630,479
------------------------------------	---------------

ව්‍යාපෘතිය ක්‍රියාත්මක කිරීමේ නියුක්ත නිලධාරී මණ්ඩල සාරාංශය  
Project Employment Profile

තනතුර / Designation	2015 සත්‍ය Actual	2016 සත්‍ය Actual	2017 ඇස්තමේන්තුව Estimate	2018 ඇස්තමේන්තුව Estimate
ජ්‍යෙෂ්ඨ මට්ටම Level 4	656	694	718	756
තෘතීය මට්ටම Level 3	107	149	214	127
ද්විතීය මට්ටම Level 2	1,867	1,873	2,081	2,469
ප්‍රථම මට්ටම Level 1	2,032	2,362	2,467	2,816
මුළු සේවක සංඛ්‍යාව Total Cadre	4,662	5,078	5,480	6,168

වැය විෂය විස්තරය  
Object Details

වැය විෂය සංකේතය Object Code	වැය විෂය කාණ්ඩය / මාතෘකාව Object Details	2018 ඇස්තමේන්තු Estimate
1003	වෙනත් දීමනා Other Allowance	1,227,641,974
(i)	ජීවන වියදම් දීමනාව Cost of Living Allowance	500,000,000
(iv)	භාෂා දීමනා Language Allowance	7,000,000
(vii)	දුරකථන ක්‍රියාකරු / රෝනියෝ / ඡායා පිටපත් දීමනා Telephone Operator / Ronio / Photocopy Allowance	75,000
(xxiii)	නිල ඇඳුම් දීමනා Uniform Allowance	50,000,000
(xxiv)	විවේක කාල රාජකාරි බාධා හා පැමිණිලිවීමේ දීමනා Off time duty interruption Allowance	290,000,000
(xxv)	විශ්‍රාම වැටුප් සහිත දීමනා Pensionable Allowance	16,500,000
(xxvi)	විශ්‍රාම වැටුප් රහිත දීමනා Non - Pensionable Allowance	16,900,000
(xxvii)	ඇමතුම් / අනතුරු / සලාකාර / බඩු වට්ටෝරු / භාරකාර කාර්යාල පවත්වාගෙන යාමේ දීමනා On call, Risk, Theatre, Inventory, Office Maintaince Allowance	14,000,000
(xxxiii)	දුම්භිත බලපත්‍ර Holiday Warrant	450,000
(xxxvi)	රාජ්‍ය සේවක අර්ථසාධක අරමුදල Public Service Provident Fund	7,000,000
(xliii)	ක්ෂේත්‍ර නිලධාරීන් සඳහා දීමනා Allowance for Field officers	30,000
(xlv)	සෞඛ්‍ය ක්ෂේත්‍රයේ විශේෂ දීමනා Special Allowance (Health Service)	90,000,000
(xlvii)	මාණ්ඩලික නිලධාරීන්ගේ විශේෂ දීමනා Special Allowance (Staff Officers)	45,000
(xlviii)	ගැලපුම් දීමනාව Adjustment Allowance	235,641,974
1205	වෙනත් Others	20,000,000
(i)	කාර්යාලීය උපකරණ, ගමන් මළු, හා විවිධ අවශ්‍යතා ආදිය Supply of Office Equipments , Bags and Multy Requisites Ect.	20,000,000
1304	වෙනත් Others	2,000,000
(i)	විදුලිය අළුත්වැඩියා හා නඩත්තු Electricity Supply, Maintenance & Repair	2,000,000
1409	වෙනත් Others	140,708,000
(i)	පිරිසිදුකිරීමේ සේවා / ආරක්ෂක සේවා සැපයීම Cleaning Service / Security Service	130,458,000
(ii)	නීතිඥ ගාස්තු/ විනය පරීක්ෂණ / සංග්‍රහ / පුහුණු දීමනා Loyer Fees/Disciplinary Inquiries / Entertainment / Training	250,000
(iii)	කිලිට් රෙදි සේදීම/ නාළුනා මළු සිරුරු ඉවත් කිරීම /මාළු වැනි නඩත්තු කිරීම යනාදිය	10,000,000

72 වැනි වැඩසටහන - මහජන සෞඛ්‍ය සේවාවන්

Programme 72 - General Health Services

03 වැනි ව්‍යාපෘතිය - ප්‍රජා සෞඛ්‍ය සේවා

Project 03 - Community Health Services

වැය කාණ්ඩය Financing	වැය විෂය සංකේතය Object Code	වැය විෂය කාරණය / මාතෘකාව Object Details	2015 වියදම Expenditure	2016 ප්‍රතිශෝධිත ඇස්තමේන්තුව Revised Estimate	2016 වියදම Expenditure	2017 ඇස්තමේන්තුව Estimate	2018 ඇස්තමේන්තුව Estimate
11		සුඛාරාමය වියදම් Recurrent Expenditure	876,774,296	968,793,314	968,793,297	969,623,000	1,027,948,430
		පෞද්ගලික පඩිතඩි Personal Emoluments	792,098,106	867,517,155	867,517,146	859,838,000	905,710,430
	1001	වැටුප් හා වේතන Salaries & Wages	324,271,024	391,802,786	391,802,785	491,284,000	525,416,656
	1002	අතිකාල හා නිවාඩු දින වැටුප් Overtime & Holiday pays	47,692,082	61,157,402	61,157,401	60,000,000	100,000,000
	1003	වෙනත් දීමනා Other Allowances	420,135,001	414,556,967	414,556,959	308,554,000	280,293,774
		ගමන් වියදම් Travelling Expenses	38,868,787	43,478,256	43,478,255	43,036,000	55,000,000
	1101	දේශීය Domestic	38,868,787	43,478,256	43,478,255	43,036,000	55,000,000
		සැපයීම Supplies	14,708,911	17,201,404	17,201,403	17,471,000	21,572,000
	1201	ලිපි දුර්ග හා කාර්යාලීය අවශ්‍යතා Stationary & Office Requisites	2,140,976	2,264,644	2,264,644	2,042,000	3,000,000
	1202	ඉන්ධන හා ලිනිසි තෙල් Fuel and Lubricants	11,878,172	14,224,447	14,224,447	14,562,000	17,000,000
	1203	ආහාර හා නිල ඇඳුම් Diets & Uniforms	4,805	5,540	5,540	11,000	10,000
	1204	වෛද්‍ය සැපයීම Medical Supplies	98,057	8,400	8,400	165,000	12,000
	1205	වෙනත් Others	562,736	607,647	607,647	450,000	1,000,000
	1206	යන්ත්‍රෝපකරණ හා විදුලි උපකරණ Mechanical & Electrical Goods	24,165	90,726	90,726	241,000	550,000
		නඩත්තු වියදම් Maintenance Expenditure	12,916,482	16,592,351	16,592,348	21,876,000	20,910,000
	1301	වාහන Vehicles	10,613,941	14,528,679	14,528,679	17,777,000	16,650,000
	1302	යන්ත්‍ර සූත්‍ර හා සවිකිරීම් උපකරණ Plant, Machinery & Equipments	534,383	754,242	754,241	1,971,000	1,110,000
	1303	ගොඩනැගිලි සහ සවිකිරීම් Building & Structures	1,701,365	1,173,559	1,173,559	1,543,000	2,500,000
	1304	වෙනත් Others	66,793	135,871	135,870	585,000	650,000
		සේවා Services	8,746,714	13,004,148	13,004,146	15,763,000	14,800,000
	1401	ප්‍රවාහන Transport	-	-	-	-	800,000
	1402	තැපැල් හා විදුලි සංදේශ සේවා Postal & Communication	1,907,571	6,841,499	6,841,499	7,661,000	7,100,000
	1403	විදුලිය හා ජලය Electricity & Water	4,397,187	4,607,032	4,607,032	5,371,000	4,100,000
	1404	බදු කුලී, ගාස්තු හා පළාත් පාලන ආයතන බදු Rents, Rates & Local Taxes	440,442	498,531	498,530	874,000	650,000
	1409	වෙනත් Others	2,001,514	1,057,086	1,057,085	1,857,000	2,150,000
		මාරුකිරීම් Transfers	9,435,297	11,000,000	10,999,999	11,639,000	9,956,000
	1506	රජයේ සේවකයන් සඳහා දේපල ණය පොලී Property Loan Interest to Public Servants	9,435,297	11,000,000	10,999,999	11,639,000	9,956,000
		ප්‍රාග්ධන වියදම් Capital Expenditure	-	-	-	-	-
		මුළු වියදම් Total Expenditure	876,774,296	968,793,314	968,793,297	969,623,000	1,027,948,430



11. සාමූහික ප්‍රදාන Block Grant	1,027,948,430
------------------------------------	---------------

ව්‍යාපෘතිය ක්‍රියාත්මක කිරීමේ නියුක්ත නිලධාරී මණ්ඩල සාරාංශය  
Project Employment Profile

තනතුර / Designation	2015 සත්‍ය Actual	2016 සත්‍ය Actual	2017 ඇස්තමේන්තුව Estimate	2018 ඇස්තමේන්තුව Estimate
ඥාණිය මට්ටම Level 4	89	90	149	80
කෘතීය මට්ටම Level 3	21	18	84	148
ද්විතීය මට්ටම Level 2	990	1,046	1,179	1,082
ප්‍රාථමික මට්ටම Level 1	247	512	345	333
මුළු සේවක සංඛ්‍යාව Total Cadre	1,347	1,666	1,757	1,643

වැය විෂය විස්තරය  
Object Details

වැය විෂය සංකේතය Object Code	වැය විෂය කාණ්ඩය / මානාකාරය Object Details	2018 ඇස්තමේන්තුව Estimate
1003	වෙනත් දීමනා Other Allowance	280,293,774
(i)	ජීවිත වියදම් දීමනාව Cost of Living Allowance	130,000,000
(iv)	භාෂා දීමනා Language Allowance	1,700,000
(xxiii)	නිල ඇඳුම් දීමනා Uniform Allowance	18,500,000
(xxiv)	විවේක කාල රාජකාරි බාධා හා පැමිණිලිපිටි දීමනා Off time duty interruption Allowance	38,500,000
(xxv)	විශ්‍රාම වැටුප් සහිත දීමනා Pensionable Allowance	3,500,000
(xxvi)	විශ්‍රාම වැටුප් රහිත දීමනා Non - Pensionable Allowance	2,500,000
(xxvii)	ඇමතුම් / අනතුරු / ගලායාහර / බඩු වට්ටෝරු / හරහර කාර්යාල පවත්වාගෙන යාමේ දීමනා On call, Risk, Theatre, Inventory, Office Maintaince Allowance	2,600,000
(xxix)	ඉන්වෙන්ට්‍රි දීමනා Inventory Allowance	50,000
(xxxiii)	ඉම්රිය බලපත්‍ර Holiday Warrant	150,000
(xxxvi)	රාජ්‍ය සේවක අර්ථසාධක අරමුදල Public Service Provident Fund	1,000,000
(xliii)	ක්ෂේත්‍ර නිලධාරීන් සඳහා දීමනා Allowance for Field officers	3,500,000
(xlv)	සෞඛ්‍ය ක්ෂේත්‍රයේ විශේෂ දීමනා Special Allowance (Health Service)	36,000,000
(xlviii)	ගැලපුම් දීමනාව Adjustment Allowance	42,293,774

වැය විෂය සංකේතය Object Code	වැය විෂය කාණ්ඩය / මාතෘකාව Object Details	2018 ඇස්තමේන්තුව Estimate
1205	වෙනත් Others	1,000,000
(i)	කාර්යාලීය උපකරණ, ගමන් මළු, හා වීඩියෝ අවශ්‍යතා ආදිය Supply of Office Equipments , Bags and Multy Requisites Ect.	1,000,000
1304	වෙනත් Others	650,000
(i)	විදුලිය අළුත්වැඩියා හා නඩත්තු Electricity Supply, Maintenance & Repair	650,000
1409	වෙනත් Others	2,150,000
(i)	පිරිසිදුකිරීමේ සේවා / ආරක්ෂක සේවා සැපයීම Cleaning Service / Security Service	1,700,000
(ii)	නීතිඥ ගාස්තු/ විනය පරීක්ෂණ / සංග්‍රහ / පුහුණු දීමනා Loyer Fees/Disciplinary Inquiries / Entertainment / Training	200,000
(iii)	කිලිටි රෙදි පේදීම/ නාදනන මලු සිරුරු ඉවත් කිරීම /මාළු වැංකි නඩත්තු කිරීම යනාදිය	250,000

812 - ආයුර්වේද දෙපාර්තමේන්තුව  
Department of Indigenous Medicine

මෙහෙවර  
Mission  
ආයුර්වේද, දේශීය හා පාරම්පරික ආනය සමඟ නවීන විද්‍යාත්මක ක්‍රමවේද මුසුකොට වඩාත් විශිෂ්ට වූ රෝග නිවාරණ හා ප්‍රතිකාර සේවාවක් සැපයීම තුළින්, නිරෝගීමත් ජනතාවක් බිහිකොට දේශයේ සංවර්ධනයට උරදීම.

Provision of best curative and preventive health service to the community using ayurveda indigenous and hereditarily inherited local knowledge coupled with modern scientific methods in order to promote a healthy population.

- කාර්යයන්
01. රෝග නිවාරණ සේවා පුළුල්කිරීම.
  02. ප්‍රතිකාරක සේවා පුළුල් කිරීම.
  03. පාරම්පරික වෛද්‍ය සේවය බලගැන්වීම.
  04. ආදායම් උත්පාදන මාර්ගයක් වශයෙන් ආයුර්වේද හා දේශීය වෛද්‍ය ක්‍රමය ජනතාව වෙත හඳුන්වාදීම.
  05. දෙපාර්තමේන්තුවේ බාරිකා සංවර්ධනය.

- Functions
01. Widening of curing disease services.
  02. Widening of treatment services.
  03. Empowering indigenous medical service.
  04. Populizing the ayurvedic and indigenous medical system as an energy generating pathway.
  05. Capacity development of the department.

වැඩසටහන් සහ ව්‍යාපෘති අනුව වියදම් සාරාංශය  
Summary of Expenditure by Programmes and Projects

අංකය No	වැඩසටහන / ව්‍යාපෘති නාමය Programme / Project Title	2015 වියදම Expenditure	2016 වියදම Expenditure	2017 ඇස්තමේන්තුව Estimate	2018 ඇස්තමේන්තුව Estimate	2019 පුරෝකථනය Forecast
<b>පුනරාවර්තන වියදම්</b> Recurrent Expenditure		307,993,325	341,019,595	377,553,000	431,077,000	459,593,300
73	දේශීය වෛද්‍ය සේවාවන් Indigenous Medicine	307,993,325	341,019,595	377,553,000	431,077,000	459,593,300
02	සාමාන්‍ය පරිපාලනය හා ආයතන සේවා General Administration and Establishment Services	41,631,856	41,398,066	44,728,000	49,827,000	53,123,120
03	ආයුර්වේද සේවා හා සංවර්ධන කටයුතු Ayurveda Services and Development Activities	246,246,021	278,339,035	301,507,000	357,809,000	381,478,527
04	ප්‍රජා සෞඛ්‍ය සේවා Community Health Services	20,115,448	21,282,494	31,318,000	23,441,000	24,991,652
<b>ප්‍රාග්ධන වියදම්</b> Capital Expenditure		-	-	-	-	-
73	දේශීය වෛද්‍ය සේවාවන් Indigenous Medicine	-	-	-	-	-
02	සාමාන්‍ය පරිපාලනය හා ආයතන සේවා General Administration and Establishment Services	-	-	-	-	-
03	ආයුර්වේද සේවා හා සංවර්ධන කටයුතු Ayurveda Services and Development Activities	-	-	-	-	-
04	ප්‍රජා සෞඛ්‍ය සේවා Community Health Services	-	-	-	-	-
<b>මුළු වියදම්</b> Total Expenditure		307,993,325	341,019,595	377,553,000	431,077,000	459,593,300
73	දේශීය වෛද්‍ය සේවාවන් Indigenous Medicine	307,993,325	341,019,595	377,553,000	431,077,000	459,593,300
02	සාමාන්‍ය පරිපාලනය හා ආයතන සේවා General Administration and Establishment Services	41,631,856	41,398,066	44,728,000	49,827,000	53,123,120
03	ආයුර්වේද සේවා හා සංවර්ධන කටයුතු Ayurveda Services and Development Activities	246,246,021	278,339,035	301,507,000	357,809,000	381,478,527
04	ප්‍රජා සෞඛ්‍ය සේවා Community Health Services	20,115,448	21,282,494	31,318,000	23,441,000	24,991,652

වියදම් වර්ග අනුව සාරාංශය  
Summary of Expenditure by Category

වියදම් වර්ගය Expenditure Category	2015 වියදම් Expenditure	2016 වියදම් Expenditure	2017 ඇස්තමේන්තුව Estimate	2018 ඇස්තමේන්තුව Estimate	2019 පුරෝකථනය Forecast
පුනරාවර්තන වියදම් Recurrent Expenditure	307,993,325	341,019,595	377,553,000	431,077,000	459,593,300
පෞද්ගලික පඩිනඩි Personal Emoluments	212,544,709	240,593,849	277,618,000	292,252,000	306,864,600
ගමන් වියදම් Travelling Expenses	2,461,964	2,521,130	2,320,000	3,160,000	3,476,000
සැපයීම් Supplies	70,973,420	74,787,493	73,350,000	100,180,000	110,198,000
නඩත්තු වියදම් Maintenance Expenditure	2,777,497	2,332,981	2,950,000	5,705,000	6,275,500
සේවා Services	17,565,871	19,174,650	19,215,000	27,660,000	30,426,000
මාරුකිරීම් Transfers	1,669,864	1,609,492	2,100,000	2,120,000	2,353,200
ප්‍රාග්ධන වියදම් Capital Expenditure	-	-	-	-	-
මුළු වියදම් Total Expenditure	307,993,325	341,019,595	377,553,000	431,077,000	459,593,300

මූල්‍යකරණය  
Financing

විසර්ජන ප්‍රඥප්තිය  
Appropriation Statute

2018  
ඇස්තමේන්තුව  
Estimate

11. සාමූහික ප්‍රදාන Block Grant	431,077,000
------------------------------------	-------------

වැඩසටහන ක්‍රියාත්මක කිරීමේ නියුක්ත නිලධාරී මණ්ඩල සාරාංශය  
Programme Employment Profile

තනතුර / Designation	2015 භ්‍යාස Actual	2016 භ්‍යාස Actual	2017 ඇස්තමේන්තුව Estimate	2018 ඇස්තමේන්තුව Estimate
චෝෂ්ඨ මට්ටම Level 4	113	110	124	131
තෘතීය මට්ටම Level 3	46	72	45	45
ද්විතීය මට්ටම Level 2	88	124	172	150
ප්‍රාථමික මට්ටම Level 1	186	177	243	254
මුළු සේවක සංඛ්‍යාව Total Cadre	433	483	584	580

73 වැනි වැඩසටහන - දේශීය වෛද්‍ය සේවාවන්

Programme 73 - Indigenous Medicine

02 වැනි ව්‍යාපෘතිය - සාමාන්‍ය පරිපාලනය හා ආයතන සේවා

Project 02 - General Administration and Establishment Services

මූල්‍යකරණය Financing	වැය විෂය සංකේතය Object Code	වැය විෂය කාරණය / මානාකාර Object Details	2015 වියදම Expenditure	2016 ප්‍රතිශෝධිත ඇස්තමේන්තුව Revised Estimate	2016 වියදම Expenditure	2017 ඇස්තමේන්තුව Estimate	2018 ඇස්තමේන්තුව Estimate
11		පුනරාවර්තන වියදම් Recurrent Expenditure	41,631,856	44,811,400	41,398,066	44,728,000	49,827,000
		පෞද්ගලික පවිතරී Personal Emoluments	35,464,822	38,541,400	35,401,835	37,513,000	41,487,000
	1001	වැටුප් හා වෙනත් Salaries & Wages	15,620,942	17,301,000	17,257,332	22,333,000	28,778,000
	1002	අතිරේක හා නිවාඩු දින වැටුප් Overtime & Holiday pays	1,089,326	1,210,000	1,200,375	1,500,000	1,800,000
	1003	වෙනත් දීමනා Other Allowances	18,754,553	20,030,400	16,944,128	13,680,000	10,909,000
		ගමන් වියදම් Travelling Expenses	596,101	630,000	577,846	650,000	730,000
	1101	දේශීය Domestic	596,101	630,000	577,846	650,000	730,000
		සැපයීම Supplies	1,815,753	2,020,000	1,965,762	2,300,000	2,640,000
	1201	ලිපි ද්‍රව්‍ය හා කාර්යාලීය අවශ්‍යතා Stationary & Office Requisites	928,811	1,102,000	1,082,069	1,086,000	1,260,000
	1202	ඉන්ධන හා ලිහිසි තෙල් Fuel and Lubricants	795,643	810,000	782,994	900,000	980,000
	1205	වෙනත් Others	91,299	108,000	100,699	114,000	200,000
	1206	යන්ත්‍රෝපකරණ හා විදුලි උපකරණ Mechanical & Electrical Goods	-	-	-	200,000	200,000
		නඩත්තු වියදම් Maintenance Expenditure	1,754,277	1,240,000	1,200,520	1,900,000	1,790,000
	1301	වාහන Vehicles	1,594,799	1,095,000	1,070,170	1,500,000	1,450,000
	1302	යන්ත්‍ර සූත්‍ර හා සවිකිරීම් උපකරණ Plant, Machinery & Equipments	121,887	95,000	88,410	200,000	115,000
	1303	ගොඩනැගිලි සහ සවිකිරීම් Building & Structures	37,590	50,000	41,940	200,000	200,000
	1304	වෙනත් Others	-	-	-	-	25,000
		සේවා Services	1,768,435	2,080,000	2,027,662	2,065,000	2,880,000
	1401	ප්‍රවාහන Transport	-	-	-	-	10,000
	1402	තැපැල් හා විදුලි සංදේශ සේවා Postal & Communication	373,325	475,000	448,929	400,000	560,000
	1403	විදුලිය හා ජලය Electricity & Water	234,522	265,000	244,255	275,000	325,000
	1404	බදු කුලී, ගාස්තු හා පළාත් පාලන ආයතන බදු Rents, Rates & Local Taxes	10,669	40,000	39,469	90,000	50,000
	1409	වෙනත් Others	1,149,920	1,300,000	1,295,009	1,300,000	1,935,000
		මාරුකිරීම් Transfers	232,469	300,000	224,442	300,000	300,000
	1506	රජයේ සේවකයන් සඳහා දේපල ණය පොලී Property Loan Interest to Public Servants	232,469	300,000	224,442	300,000	300,000
		ප්‍රාග්ධන වියදම් Capital Expenditure	-	-	-	-	-
		මුළු වියදම් Total Expenditure	41,631,856	44,811,400	41,398,066	44,728,000	49,827,000

මූල්‍යකරණය  
Financing

විසර්ජන ප්‍රඥප්තිය  
Appropriation Statute

2018  
ඇස්තමේන්තුව  
Estimate

11. සාමූහික ප්‍රදාන Block Grant	49,827,000
------------------------------------	------------

ව්‍යාපෘතිය ක්‍රියාත්මක කිරීමේ නියුක්ත නිලධාරී මණ්ඩල සාරාංශය

Project Employment Profile

තනතුර / Designation	2015 සත්‍ය Actual	2016 සත්‍ය Actual	2017 ඇස්තමේන්තුව Estimate	2018 ඇස්තමේන්තුව Estimate
ජ්‍යෙෂ්ඨ මට්ටම Level 4	3	3	4	4
තෘතීය මට්ටම Level 3	2	2	1	1
ද්විතීය මට්ටම Level 2	44	43	78	81
ප්‍රාථමික මට්ටම Level 1	6	5	8	6
මුළු සේවක සංඛ්‍යාව Total Cadre	55	53	91	92

වැය විෂය විස්තරය

Object Details

වැය විෂය සංකේතය Object Code	වැය විෂය කාණ්ඩය / මාතෘකාව Object Details	2018 ඇස්තමේන්තුව Estimate
1003	වෙනත් දීමනා Other Allowance	10,909,000
(i)	ජීවන වියදම් දීමනාව Cost of Living Allowance	7,675,000
(iii)	සංග්‍රහ දීමනා Entertainment Allowance	6,000
(iv)	භාෂා දීමනා Language Allowance	140,000
(xxiii)	නිල ඇඳුම් දීමනා Uniform Allowance	21,000
(xxxiii)	දුම්බරය බලපත්‍ර Holiday Warrant	50,000
(xlvii)	මාණ්ඩලික නිලධාරීන්ගේ විශේෂ දීමනා Special Allowance (Staff Officers)	216,000
(xlviii)	ගැලපුම් දීමනාව Adjustment Allowance	2,801,000
1205	වෙනත් Others	200,000
(i)	වෙනත් සැපයුම් Other Suppliers	200,000
1304	වෙනත් Others	25,000
(i)	විදුලිය අළුත්වැඩියා හා නඩත්තු Electricity Supply, Maintenance & Repair	25,000
1409	වෙනත් Others	1,935,000
(i)	පිරිසිදුකිරීමේ සේවා / රෙදි සේදීමේ ගාස්තු / ආරක්ෂක සේවා ගාස්තු Cleaning Service / Security / Laundering Fees	1,935,000

73 වැනි වැඩසටහන - දේශීය වෛද්‍ය සේවාවන්

Programme 73 - Indigenous Medicine

03 වැනි ව්‍යාපෘතිය - ආයුර්වේද සේවා හා සංවර්ධන කටයුතු  
Project 03 - Aurveda Services and Development Activities

මූල්‍යකරණය Financing	වැය විෂය සංකේතය Object Code	වැය විෂය කාරණාව / මාතෘකාව Object Details	2015 වියදම Expenditure	2016 ප්‍රතිශෝධිත ඇස්තමේන්තුව Revised Estimate	2016 වියදම Expenditure	2017 ඇස්තමේන්තුව Estimate	2018 ඇස්තමේන්තුව Estimate
	11	පුනරාවර්තන වියදම් Recurrent Expenditure	246,246,021	284,229,700	278,339,035	301,507,000	357,809,000
		පෞද්ගලික පවිනඩ් Personal Emoluments	159,914,546	192,197,200	187,048,969	212,307,000	231,484,000
	1001	වැටුප් හා වේතන Salaries & Wages	72,829,889	87,623,000	86,228,645	117,118,000	149,961,000
	1002	අතිකාල හා නිවාඩු දින වැටුප් Overtime & Holiday pays	11,251,784	12,465,000	12,280,211	13,000,000	15,000,000
	1003	වෙනත් දීමනා Other Allowances	75,832,873	92,109,200	88,540,114	82,189,000	66,523,000
		ගමන් වියදම් Travelling Expenses	822,806	1,170,000	951,637	900,000	1,190,000
	1101	දේශීය Domestic	822,806	1,170,000	951,637	900,000	1,190,000
		සැපයීම් Supplies	68,013,346	71,660,000	71,619,223	69,600,000	95,940,000
	1201	ලිපි ද්‍රව්‍ය හා කාර්යාලීය අවශ්‍යතා Stationary & Office Requisites	1,239,292	1,690,000	1,680,493	1,760,000	1,855,000
	1202	ඉන්ධන හා ලිඛිපි තෙල් Fuel and Lubricants	996,233	1,080,000	1,078,360	1,300,000	1,350,000
	1203	ආහාර හා නිල ඇඳුම් Diets & Uniforms	15,287,472	18,600,000	18,581,335	16,000,000	25,000,000
	1204	වෛද්‍ය සැපයීම් Medical Supplies	43,986,542	44,420,000	44,418,160	44,000,000	60,000,000
	1205	වෙනත් Others	6,429,871	5,730,000	5,721,488	6,390,000	7,500,000
	1206	යන්ත්‍රෝපකරණ හා විදුලි උපකරණ Mechanical & Electrical Goods	73,936	140,000	139,387	150,000	235,000
		නඩත්තු වියදම් Maintenance Expenditure	1,023,221	1,145,000	1,132,461	1,050,000	3,915,000
	1301	වාහන Vehicles	594,817	535,000	529,980	500,000	665,000
	1302	යන්ත්‍ර සූත්‍ර හා සවිකිරීම් උපකරණ Plant, Machinery & Equipments	180,355	110,000	102,500	250,000	250,000
	1303	ගොඩනැඟිලි සහ සවිකිරීම් Building & Structures	248,049	500,000	499,982	300,000	3,000,000
		සේවා Services	15,034,707	16,557,500	16,406,988	16,150,000	23,780,000
	1402	තැපැල් හා විදුලි සංදේශ සේවා Postal & Communication	3,294,632	3,000,000	2,953,781	3,000,000	3,700,000
	1403	විදුලිය හා ජලය Electricity & Water	3,680,260	4,050,000	4,021,065	4,000,000	5,080,000
	1404	බදු, කුලී, ගාස්තු හා පළාත් පාලන ආයතන බදු Rents, Rates & Local Taxes	126,970	107,500	93,471	150,000	150,000
	1409	වෙනත් Others	7,932,845	9,400,000	9,338,671	9,000,000	14,850,000
		මාරුකිරීම් Transfers	1,437,395	1,500,000	1,179,758	1,500,000	1,500,000
	1506	රජයේ සේවකයන් සඳහා දේපල ණය පොලී Property Loan Interest to Public Servants	1,437,395	1,500,000	1,179,758	1,500,000	1,500,000
		ප්‍රාග්ධන වියදම් Capital Expenditure	-	-	-	-	-
		මුළු වියදම් Total Expenditure	246,246,021	284,229,700	278,339,035	301,507,000	357,809,000

11. සාමූහික ප්‍රදාන Block Grant	357,809,000
------------------------------------	-------------

ව්‍යාපෘතිය ක්‍රියාත්මක කිරීමේ නියුක්ත නිලධාරී මණ්ඩල සාරාංශය  
Project Employment Profile

තනතුර / Designation	2015 සත්‍ය Actual	2016 සත්‍ය Actual	2017 ඇස්තමේන්තුව Estimate	2018 ඇස්තමේන්තුව Estimate
ජ්‍යෙෂ්ඨ මට්ටම Level 4	87	84	91	98
තෘතීය මට්ටම Level 3	6	5	44	44
ද්විතීය මට්ටම Level 2	44	44	72	69
ප්‍රාථමික මට්ටම Level 1	176	172	235	248
මුළු සේවක සංඛ්‍යාව Total Cadre	313	305	442	459

වැය විෂය විස්තරය  
Object Details

වැය විෂය සංකේතය Object Code	වැය විෂය කාණ්ඩය / මාතෘකාව Object Details	2018 ඇස්තමේන්තුව Estimate
1003	වෙනත් දීමනා Other Allowance	66,523,000
(i)	ජීවන වියදම් දීමනාව Cost of Living Allowance	33,602,400
(iv)	භාෂා දීමනා Language Allowance	303,000
(xxiii)	නිල ඇඳුම් දීමනා Uniform Allowance	2,035,900
(xxxii)	වෙනත් - (මානව නිෂ්පාදන දීමනා) Other Specify (Drug Production Allowance)	96,000
(xxxiii)	දුම්බරය බලපත්‍ර Holiday Warrant	100,000
(xxxvi)	රාජ්‍ය සේවක අර්ථසාධක අරමුදල Public Service Provident Fund	2,274,600
(xlv)	සෞඛ්‍ය ක්ෂේත්‍රයේ විශේෂ දීමනා Special Allowance (Health Service)	4,812,000
(xlv)	මාණ්ඩලික නිලධාරීන්ගේ විශේෂ දීමනා Special Allowance (Staff Officers)	8,040,000
(xiviii)	ගැලපුම් දීමනාව Adjustment Allowance	15,259,100
1205	වෙනත් Others	7,500,000
(i)	වියළි දර හා වෙනත් සැපයුම් Dry Cannds & Other Suppliers	7,500,000
1409	වෙනත් Others	14,850,000
(i)	පිරිසිදුකිරීමේ සේවා / රෙදි සේදීමේ ගාස්තු / ආරක්ෂක සේවා සැපයීම Cleaning Service / Security / Laundering Fees	14,850,000



73 වැනි වැඩසටහන - දේශීය වෛද්‍ය සේවාවන්

Programme 73 - Indigenous Medicine

04 වැනි ව්‍යාපෘතිය - ප්‍රජා සෞඛ්‍ය සේවා

Project 04 - Community Health Services

මූල්‍යකරණය Financing	වැය විෂය සංකේතය Object Code	වැය විෂය කාණ්ඩය / මාකාකාර Object Details	2015 වියදම Expenditure	2016 ප්‍රතිශෝධිත ඇස්තමේන්තුව Revised Estimate	2016 වියදම Expenditure	2017 ඇස්තමේන්තුව Estimate	2018 ඇස්තමේන්තුව Estimate
11		පුනරාවර්තන වියදම Recurrent Expenditure	20,115,448	31,939,100	21,282,494	31,318,000	23,441,000
		පෞද්ගලික පඩිතඩි Personal Emoluments	17,165,341	28,631,600	18,143,046	27,798,000	19,281,000
	1001	වැටුප් හා වේතන Salaries & Wages	9,272,274	14,179,000	10,346,002	19,309,000	15,216,000
	1002	අතිකාල හා නිවාඩු දින වැටුප් Overtime & Holiday pays	138,427	250,000	163,554	300,000	500,000
	1003	වෙනත් දීමනා Other Allowances	7,754,641	14,202,600	7,633,489	8,189,000	3,565,000
		ගමන් වියදම Travelling Expenses	1,043,057	1,040,000	991,647	770,000	1,240,000
	1101	දේශීය Domestic	1,043,057	1,040,000	991,647	770,000	1,240,000
		සැපයීම Supplies	1,144,322	1,225,000	1,202,509	1,450,000	1,600,000
	1201	ලිපි ද්‍රව්‍ය හා කාර්යාලීය අවශ්‍යතා Stationary & Office Requisites	480,605	438,000	437,434	580,000	500,000
	1202	ඉන්ධන හා ලිඛි පෙල් Fuel and Lubricants	285,800	450,000	429,071	450,000	600,000
	1204	වෛද්‍ය සැපයීම් Medical Supplies	299,197	265,000	264,241	300,000	350,000
	1205	වෙනත් Others	78,720	72,000	71,763	120,000	150,000
		සේවා Services	762,728	742,500	740,000	1,000,000	1,000,000
	1402	තැපැල් හා විදුලි සංදේශ සේවා Postal & Communication	762,728	742,500	740,000	1,000,000	1,000,000
		මාරුකිරීම් Transfers	-	300,000	205,293	300,000	320,000
	1506	රජයේ සේවකයන් සඳහා දේපල ණය පොලී Property Loan Interest to Public Servants	-	300,000	205,293	300,000	320,000
		ප්‍රාථමික වියදම Capital Expenditure	-	-	-	-	-
		මුළු වියදම Total Expenditure	20,115,448	31,939,100	21,282,494	31,318,000	23,441,000

මූල්‍යකරණය  
Financing

විසර්ජන ප්‍රඥප්තිය  
Appropriation Statute

2018  
ඇස්තමේන්තුව  
Estimate

11. සාමූහික ප්‍රදාන Block Grant	23,441,000
------------------------------------	------------

ව්‍යාපෘතිය ක්‍රියාත්මක කිරීමේ නියුක්ත නිලධාරී මණ්ඩල සාරාංශය

Project Employment Profile

තනතුර / Designation	2015 සත්‍ය Actual	2016 සත්‍ය Actual	2017 ඇස්තමේන්තුව Estimate	2018 ඇස්තමේන්තුව Estimate
ජ්‍යෙෂ්ඨ මට්ටම Level 4	23	23	29	29
තෘතීය මට්ටම Level 3	38	65	0	0
ද්විතීය මට්ටම Level 2	0	37	22	0
ප්‍රාථමික මට්ටම Level 1	4	0	0	0
මුළු සේවක සංඛ්‍යාව Total Cadre	65	125	51	29

වැය විෂය විස්තරය

Object Details

වැය විෂය සංකේතය Object Code	වැය විෂය කාණ්ඩය / මාතෘකාව Object Details	2018 ඇස්තමේන්තුව Estimate
1003	වෙනත් දීමනා Other Allowance	3,565,000
(i)	ජීවන වියදම් දීමනාව Cost of Living Allowance	2,152,800
(iv)	භාෂා දීමනා Language Allowance	62,500
(xxiii)	නිල ඇඳුම් දීමනා Uniform Allowance	9,200
(xxxiii)	දුම්බිය බලපත්‍ර Holiday Warrant	20,000
(xivi)	මාණ්ඩලික නිලධාරීන්ගේ විශේෂ දීමනා Special Allowance (Staff Officers)	1,320,500
1205	වෙනත් Others	150,000
(i)	වෙනත් සැපයුම් Other Suppliers	150,000

813 - සමුපකාර සංවර්ධන දෙපාර්තමේන්තුව  
Department of Co-operative Development

මෙහෙවර සමුපකාර ව්‍යාපාරයේ කාර්යය පිළිබඳව පළාත් ප්‍රතිපත්ති සම්පාදනය කිරීම, තාක්ෂණ, පර්යේෂණ, විගණන හා පුහුණු සේවා සැපයීම, සංවර්ධන ව්‍යාපෘති සඳහා මූල්‍යමය සහාය ලබා දීම, නිෂ්පාදන හා අලෙවි කටයුතු පිළිබඳවත් ආහාර හා අත්‍යවශ්‍ය ද්‍රව්‍ය සැපයීම සහ ඒවලට සුරක්ෂිතකාරක පිළිබඳවත් අධීක්ෂණ සේවා සැපයීම හා සමුපකාර සමිතිවල යහ පාලනයක් ගොඩ නැගීම

Mission Activities of the co-operative movement are, Making provincial policies, Supplying technical, research, audit and training services, Financial assistance to the development projects, Supervision services regarding production and marketing of foods and essential items and their security. Direct contribution to the sustainable development of the national co-operative movement by operating the provincial co-operative societies being an active force, in order to generate good governance within the co-operative societies.

- කාර්යයන්
01. සමුපකාර සමිති සංවර්ධනය කිරීම හා ලියාපදිංචි කිරීම.
  02. සමුපකාර සමිති පාලනය කිරීම හා සමිති වලට උපදේශනාමක සේවාවක් සැපයීම.
  03. සමුපකාර සමිති පරීක්ෂාකිරීම හා ගිණුම් මෙහෙයවීම.

- Functions
01. Development and registration of co-operative societies.
  02. Providing consultancy services and control of co-operative societies.
  03. Supervision and auditing of co-operative societies.

වැඩසටහන් සහ ව්‍යාපෘති අනුව වියදම් සාරාංශය  
Summary of Expenditure by Programmes and Projects

අංකය No	වැඩසටහන / ව්‍යාපෘති නාමය Programme / Project Title	2015 වියදම Expenditure	2016 වියදම Expenditure	2017 ඇස්තමේන්තුව Estimate	2018 ඇස්තමේන්තුව Estimate	2019 පුරෝකථනය Forecast
සුනඛවර්තන වියදම් Recurrent Expenditure		66,511,604	87,053,694	89,939,500	94,014,000	99,840,940
53	සමුපකාර සංවර්ධනය Development of Co-operatives	66,511,604	87,053,694	89,939,500	94,014,000	99,840,940
02	සාමාන්‍ය පරිපාලනය හා ආයතන සේවා General Administration and Establishment Services	14,358,575	16,193,134	17,136,000	20,161,600	21,411,206
03	සමුපකාර සමිති සංවර්ධනය හා විගණනය Development of Co-operative Societies and Auditing	52,153,028	70,860,560	72,803,500	73,852,400	78,429,734
ප්‍රාග්ධන වියදම් Capital Expenditure		-	-	-	-	-
53	සමුපකාර සංවර්ධනය Development of Co-operatives	-	-	-	-	-
02	සාමාන්‍ය පරිපාලනය හා ආයතන සේවා General Administration and Establishment Services	-	-	-	-	-
03	සමුපකාර සමිති සංවර්ධනය හා විගණනය Development of Co-operative Societies and Auditing	-	-	-	-	-
මුළු වියදම Total Expenditure		66,511,604	87,053,694	89,939,500	94,014,000	99,840,940
53	සමුපකාර සංවර්ධනය Development of Co-operatives	66,511,604	87,053,694	89,939,500	94,014,000	99,840,940
02	සාමාන්‍ය පරිපාලනය හා ආයතන සේවා General Administration and Establishment Services	14,358,575	16,193,134	17,136,000	20,161,600	21,411,206
03	සමුපකාර සමිති සංවර්ධනය හා විගණනය Development of Co-operative Societies and Auditing	52,153,028	70,860,560	72,803,500	73,852,400	78,429,734

වියදම් වර්ග අනුව සාරාංශය  
Summary of Expenditure by Category

වියදම් වර්ගය Expenditure Category	2015 වියදම් Expenditure	2016 වියදම් Expenditure	2017 ඇස්තමේන්තුව Estimate	2018 ඇස්තමේන්තුව Estimate	2019 පුරෝකථනය Forecast
පුනරාවර්තන වියදම් Recurrent Expenditure	66,511,604	87,053,694	89,939,500	94,014,000	99,840,940
පෞද්ගලික පඩිනඩි Personal Emoluments	60,433,029	77,911,155	80,249,000	83,970,000	88,168,500
ගමන් වියදම් Travelling Expenses	2,395,571	3,275,824	3,870,000	4,218,000	4,639,800
යැපයීම් Supplies	1,324,624	1,108,542	1,114,500	1,108,000	1,495,800
තඩන්තු වියදම් Maintenance Expenditure	495,969	560,689	420,000	1,025,000	1,383,750
සේවා Services	1,169,444	3,541,843	3,536,000	2,693,000	3,043,090
මාරුකිරීම් Transfers	692,968	655,640	750,000	1,000,000	1,110,000
ප්‍රාග්ධන වියදම් Capital Expenditure	-	-	-	-	-
මුළු වියදම් Total Expenditure	66,511,604	87,053,694	89,939,500	94,014,000	99,840,940

මූල්‍යකරණය  
Financing

විසර්ජන ප්‍රඥප්තිය  
Appropriation Statute

2018  
ඇස්තමේන්තුව  
Estimate

11. සාමූහික ප්‍රදාන Block Grant	94,014,000
------------------------------------	------------

වැඩසටහන ක්‍රියාත්මක කිරීමේ නියුක්ත නිලධාරී මණ්ඩල සාරාංශය  
Programme Employment Profile

තනතුර / Designation	2015 සත්‍ය Actual	2016 සත්‍ය Actual	2017 ඇස්තමේන්තුව Estimate	2018 ඇස්තමේන්තුව Estimate
ජ්‍යෙෂ්ඨ මට්ටම Level 4	4	4	6	6
තෘතීය මට්ටම Level 3	5	5	5	5
ද්විතීය මට්ටම Level 2	153	148	159	158
ප්‍රාථමික මට්ටම Level 1	4	5	6	6
මුළු සේවක සංඛ්‍යාව Total Cadre	166	162	176	175

53 වැනි වැඩසටහන - සමුපකාර සංවර්ධනය  
 Programme 53 - Development of Co-operatives

02 වැනි ව්‍යාපෘතිය - සාමාන්‍ය පරිපාලනය හා ආයතන සේවා  
 Project 02 - General Administration and Establishment Services

මූල්‍යකරණය Financing	වැය විෂය සංකේතය Object Code	වැය විෂය කාණ්ඩය / මාතෘකාව Object Details	2015 වියදම Expenditure	2016 ප්‍රතිශෝධිත ඇස්තමේන්තුව Revised Estimate	2016 වියදම Expenditure	2017 ඇස්තමේන්තුව Estimate	2018 ඇස්තමේන්තුව Estimate
11		සුඛාරංචිත වියදම Recurrent Expenditure	14,358,575	18,566,200	16,193,134	17,136,000	20,161,600
		පෞද්ගලික පඩිනඩි Personal Emoluments	11,516,192	14,158,400	12,671,079	13,910,000	16,435,600
	1001	වැටුප් හා වෙනත් Salaries & Wages	5,187,041	6,345,000	6,331,794	8,711,000	11,482,600
	1002	අතිකාල හා නිවාඩු දින වැටුප් Overtime & Holiday pays	299,481	382,000	377,365	230,000	400,000
	1003	වෙනත් දීමනා Other Allowances	6,029,670	7,431,400	5,961,920	4,969,000	4,553,000
		ගමන් වියදම Travelling Expenses	207,734	270,000	231,416	270,000	300,000
	1101	දේශීය Domestic	207,734	270,000	231,416	270,000	300,000
		සැපයීම Supplies	803,095	918,200	753,489	675,000	608,000
	1201	ලිපි ද්‍රව්‍ය හා කාර්යාලීය අවශ්‍යතා Stationery & Office Requisites	484,458	531,200	463,540	350,000	350,000
	1202	ඉන්ධන හා ලිනිසි තෙල් Fuel and Lubricants	285,781	360,000	281,194	325,000	258,000
	1205	වෙනත් Others	-	27,000	8,755	-	-
	1206	යන්ත්‍රෝපකරණ හා විදුලි උපකරණ Mechanical & Electrical Goods	32,857	-	-	-	-
		නඩත්තු වියදම Maintenance Expenditure	495,969	562,670	560,689	420,000	600,000
	1301	වාහන Vehicles	445,380	507,000	506,896	400,000	550,000
	1302	යන්ත්‍ර සූත්‍ර හා සවිකිරීම් උපකරණ Plant, Machinery & Equipments	50,589	53,800	53,793	20,000	50,000
	1304	වෙනත් Others	-	1,870	-	-	-
		සේවා Services	1,169,444	2,406,930	1,756,811	1,636,000	1,943,000
	1402	තැපැල් හා විදුලි සංදේශ සේවා Postal & Communication	416,740	365,000	267,051	350,000	500,000
	1403	විදුලිය හා ජලය Electricity & Water	53,929	67,500	54,375	50,000	67,000
	1409	වෙනත් Others	698,775	1,974,430	1,435,385	1,236,000	1,376,000
		මංදැකිරීම් Transfers	166,142	250,000	219,650	225,000	275,000
	1506	රජයේ සේවකයන් සඳහා දේපල ණය පොලී Property Loan Interest to Public Servants	166,142	250,000	219,650	225,000	275,000
		ප්‍රාග්ධන වියදම Capital Expenditure	-	-	-	-	-
		මුළු වියදම Total Expenditure	14,358,575	18,566,200	16,193,134	17,136,000	20,161,600

මූල්‍යකරණය  
Financing

විසර්ජන ප්‍රඥප්තිය  
Appropriation Statute

2018  
ඇස්තමේන්තුව  
Estimate

11. සාමූහික ප්‍රදාන Block Grant	20,161,600
------------------------------------	------------

ව්‍යාපෘතිය ක්‍රියාත්මක කිරීමේ නියුක්ත නිලධාරී මණ්ඩල සාරාංශය

Project Employment Profile

තනතුර / Designation	2015 සත්‍ය Actual	2016 සත්‍ය Actual	2017 ඇස්තමේන්තු Estimate	2018 ඇස්තමේන්තු Estimate
ප්‍රධාන මට්ටම Level 4	1	1	3	3
තෘතීය මට්ටම Level 3	1	1	1	1
ද්විතීය මට්ටම Level 2	20	20	21	20
ප්‍රථම මට්ටම Level 1	3	5	6	6
මුළු සේවක සංඛ්‍යාව Total Cadre	25	27	31	30

වැය විෂය විස්තරය

Object Details

වැය විෂය සංකේතය Object Code	වැය විෂය කොණ්ඩය / මාතෘකාව Object Details	2018 ඇස්තමේන්තු Estimate
1003	වෙනත් දීමනා Other Allowance	4,553,000
(i)	ජීවන වියදම් දීමනාව Cost of Living Allowance	2,808,000
(iii)	සංග්‍රහ දීමනා Entertainment Allowance	6,000
(iv)	භාෂා දීමනා Language Allowance	12,000
(vii)	දුරකථන ක්‍රියාකරු / රොනියෝ / ඡායා පිටපත් දීමනා Telephone Operator / Ronio / Photocopy Allowance	12,000
(xxiii)	නිල ඇඳුම් දීමනා Uniform Allowance	16,000
(xxxiii)	දුමරිය බලපත්‍ර Holiday Warrant	25,000
(xxxvi)	රාජ්‍ය සේවක අර්ථසාධක අරමුදල Public Service Provident Fund	57,582
(xlv)	මාණ්ඩලික නිලධාරීන්ගේ විශේෂ දීමනා Special Allowance (Staff Officers)	316,000
(xlviii)	ගැලපුම් දීමනාව Adjustment Allowance	1,300,418
1409	වෙනත් Others	1,376,000
(i)	නීතිඥ ගාස්තු ආදිය Lawyer Fees etc	300,000
(ii)	සනීපාරක්ෂක ගිවිසුම Sanitary bond	182,000
(iii)	ආරක්ෂක සේවා ආදිය Security Services etc.	694,000
(iv)	සමුපකාර කටයුතු ප්‍රවර්ධනය හා වෙනත් පුහුණු කටයුතු	200,000

53 වැනි වැඩසටහන - සමූහකාර සංවර්ධනය  
 Programme 53 - Development of Co-operatives

03 වැනි ව්‍යාපෘතිය - සමූහකාර සමිති සංවර්ධනය හා විගණනය  
 Project 03 - Development of Co-operative Societies and Auditing

මූල්‍යකරණය Financing	වැය විෂය සංකේතය Object Code	වැය විෂය කාරණාව / මාතෘකාව Object Details	2015 වියදම Expenditure	2016 ප්‍රතිශෝධිත ඇස්තමේන්තුව Revised Estimate	2016 වියදම Expenditure	2017 ඇස්තමේන්තුව Estimate	2018 ඇස්තමේන්තුව Estimate
11		පුනරාවර්තන වියදම් Recurrent Expenditure	52,153,028	71,440,603	70,860,560	72,803,500	73,852,400
		පෞද්ගලික පඩිනඩි Personal Emoluments	48,916,837	65,544,603	65,240,076	66,339,000	67,534,400
	1001	වැටුප් හා වෙනත් Salaries & Wages	23,585,576	34,084,123	33,948,605	43,433,000	51,051,000
	1003	වෙනත් දීමනා Other Allowances	25,331,261	31,460,480	31,291,472	22,906,000	16,483,400
		මෙන් වියදම් Travelling Expenses	2,187,837	3,050,000	3,044,409	3,600,000	3,918,000
	1101	දේශීය Domestic	2,187,837	3,050,000	3,044,409	3,600,000	3,918,000
		සැපයීම් Supplies	521,528	606,000	355,054	439,500	500,000
	1201	ලිපි ද්‍රව්‍ය හා කාර්යාලීය අවශ්‍යතා Stationary & Office Requisites	444,818	405,000	241,959	300,000	300,000
	1202	ඉන්ධන හා ලිඹිසි තෙල් Fuel and Lubricants	76,711	135,000	113,095	139,500	200,000
	1205	වෙනත් Others	-	66,000	-	-	-
		නඩත්තු වියදම් Maintenance Expenditure	-	-	-	-	425,000
	1301	වාහන Vehicles	-	-	-	-	400,000
	1302	යන්ත්‍ර සූත්‍ර හා සවිකිරීම් උපකරණ Plant, Machinery & Equipments	-	-	-	-	25,000
		සේවා Services	-	1,790,000	1,785,032	1,900,000	750,000
	1402	තැපැල් හා විදුලි සංදේශ සේවා Postal & Communication	-	190,000	185,032	200,000	250,000
	1409	වෙනත් Others	-	1,600,000	1,600,000	1,700,000	500,000
		මාරුකිරීම් Transfers	526,826	450,000	435,990	525,000	725,000
	1506	රජයේ සේවකයන් සඳහා දේපල ණය පොලී Property Loan Interest to Public Servants	526,826	450,000	435,990	525,000	725,000
		ප්‍රාග්ධන වියදම් Capital Expenditure	-	-	-	-	-
		මුළු වියදම් Total Expenditure	52,153,028	71,440,603	70,860,560	72,803,500	73,852,400

මූල්‍යකරණය  
Financing

විසර්ජන ප්‍රඥප්තිය  
Appropriation Statute

2018  
ඇස්තමේන්තුව  
Estimate

11. සාමූහික ප්‍රදාන Block Grant	73,852,400
------------------------------------	------------

ව්‍යාපෘතිය ක්‍රියාත්මක කිරීමේ නියුක්ත නිලධාරී මණ්ඩල සාරාංශය  
 Project Employment Profile

තනතුර / Designation	2015 සත්‍ය Actual	2016 සත්‍ය Actual	2017 ඇස්තමේන්තුව Estimate	2018 ඇස්තමේන්තුව Estimate
ප්‍රධාන මට්ටම Level 4	3	3	3	3
තෘතීය මට්ටම Level 3	4	4	4	4
ද්විතීය මට්ටම Level 2	133	128	138	138
ප්‍රාථමික මට්ටම Level 1	1	0	0	0
මුළු සේවක සංඛ්‍යාව Total Cadre	141	135	145	145

වැය විෂය විස්තරය  
Object Details

වැය විෂය සංකේතය Object Code	වැය විෂය කාණ්ඩය / මාතෘකාව Object Details	2018 ආස්කමේන්තුව Estimate
1003	වෙනත් දීමනා Other Allowance	16,483,400
(i)	ජීවන වියදම් දීමනාව Cost of Living Allowance	12,074,400
(xxxiii)	දුමරිය බලපත්‍ර Holiday Warrant	15,000
(xliii)	ක්ෂේත්‍ර නිලධාරීන් සඳහා දීමනා Allowance for Field officers	496,800
(xlv)	මාණ්ඩලික නිලධාරීන්ගේ විශේෂ දීමනා Special Allowance (Staff Officers)	108,000
(xlviii)	ගැලපුම් දීමනාව Adjustment Allowance	3,789,200
1409	වෙනත් Others	500,000
(i)	සමුපකාර කටයුතු ප්‍රවර්ධනය හා වෙනත් පුහුණු කටයුතු	500,000



814 - පළාත් පාලන දෙපාර්තමේන්තුව  
Department of Local Government

**මෙහෙවර** සබරගමුව පළාත් පාලන ආයතන විසින් තම බල ප්‍රදේශයේ ජනතාවට පහසුවෙන් ජීවත්වීම සඳහා සුදුසු පරිසරයක් ගොඩනැගීමේ කාර්යයේදී ඉතාත්මක හා ඵලදායී සේවාවක් ඉටුකිරීමට අවශ්‍ය උපදෙස්දීම, මහපෙන්වීම, සහායවීම, මූල්‍යාධාර සැපයීම, මානව සම්පත් සංවර්ධනය කිරීම හා මිත්‍රශීලී අධීක්ෂණය මගින් යහපාලනයෙන් පරිපූර්ණ ආදර්ශමත් පළාත් පාලන සේවාවක් කර පළාත් පාලන ආයතන පද්ධතිය යොමුකිරීමට අවශ්‍ය සියළු පියවර ගැනීම.

**Mission** While making necessary environment, which lead people of the division to live comfortably by Sabaragamuwa local authorities, giving necessary advises, and assistance providing necessary financial aids, developing human resources and givin friendly supervision for getting necessary steps to direct local authority system with full of good governance and typical local authority service.

- කාර්යයන්**
01. පළාත් පාලන ආයතන වල කාර්යය මණ්ඩල පත්කිරීම්, මාරුකිරීම්, විශ්‍රාම ගැන්වීම් හා විෂය කටයුතු වලට අදාල කාර්යයන් ඉටුකිරීම.
  02. පළාත් පාලන බල ප්‍රදේශ වල සංවර්ධන කටයුතු සඳහා ලබාදෙන අරමුදල් පිළිබඳ සම්බන්ධීකරණය හා පසු විපරම්.
  03. පළාත් පාලන ආයතන වල ආදායම් උත්පාදන මාර්ග ඇති කිරීම සඳහා නීතිමය ප්‍රතිපාදන සලසාගැනීමට සහායවීම.
  04. පළාත් පාලන දෙපාර්තමේන්තුවේ හා පළාත් පාලන ආයතන වල කාර්ය මණ්ඩලය සඳහා සුදුසු වැඩසටහන් පැවැත්වීම හා සම්බන්ධීකරණය.
  05. පළාත් පාලන ආයතන වල දේපළ කළමනාකරණය පිළිබඳ අවශ්‍ය උපදෙස් ලබාගැනීම හා මහ පෙන්වීම.
  06. පළාත් පාලන ආයතන බල ප්‍රදේශ තුළ කැලි කසල බැහැරලීම ක්‍රමවත් කිරීම සඳහා එම ආයතන වලට මූල්‍යාධාර ලබාදීම, උපදෙස් ලබාදීම.
  07. පළාත් පාලන ක්ෂේත්‍රයට අදාල ජාතික මට්ටමේ හා පළාත් මට්ටමේ විවිධ වැඩසටහන් සම්බන්ධීකරණය.
  08. පළාත් පාලන ආයතන වලට අදාල අණපනත් වලින් සවරා ඇති බලතල ක්‍රියාත්මක කිරීමේදී පළාත් පාලන විෂයභාර ගරු අමාත්‍යවරයාගේ උපදෙස් හා අනුමැතිය ලබාගැනීමට මැදිහත්වීම.
  09. මහජනතාවගෙන් හා මහජන නියෝජිතයන් වෙතින් පළාත් පාලන ආයතන පිළිබඳව ලැබෙන පැමිණිලි හා පෙන්සම් පරීක්ෂාකර අවශ්‍ය පියවර ගැනීම.
  10. පළාත් පාලන බල ප්‍රදේශයෙහි පළාත් පාලන ආයතන මගින් ඉටුකෙරෙන කාර්යයන් ඵලදායීතා හා කාර්යක්ෂමව ඉටුකරන්නේදැයි අධීක්ෂණය හා මහ පෙන්වීම තුළින් යහපාලනයක් ඇතිකිරීමට සහායවීම.

- Functions**
01. Recruiting, transferring, retirement and perform reverent duties (activities) of subject matters of the staff in local authorities.
  02. Co-ordination and feed back of allocations which are given to local authorities for development activities in their divisions.
  03. Assisting to get legal provision to make new income generating sources.
  04. Conducting and co-ordinating training programme for the staff of department of local government and the local authorities.
  05. Providing necessary advices and guidance for property management.
  06. Providing financial donations, giving advices and guidance to regulate disposing garbage in local authority regions.
  07. Co-ordination of various types of national levels and provincial level programmes which relevant to local authorities.
  08. Getting approval from Hon. Minister to implement authorities (power) which are given by acts and regulation that are relevant to local authorities.
  09. Get the necessary action for petition which forwarded by public and their deligaters.
  10. Monitoring and guiding the activities performed by local authorities in their divisions in order to make efficient for leading good governance.

වැඩසටහන් සහ ව්‍යාපෘති අනුව වියදම් සාරාංශය  
Summary of Expenditure by Programmes and Projects

අංකය No	වැඩසටහන / ව්‍යාපෘති නාමය Programme / Project Title	2015 වියදම Expenditure	2016 වියදම Expenditure	2017 ඇස්තමේන්තුව Estimate	2018 ඇස්තමේන්තුව Estimate	2019 පුරෝකථනය Forecast
<b>පුනරාවර්තන වියදම්</b> Recurrent Expenditure		1,459,407,894	1,465,721,873	2,023,988,700	2,102,824,064	2,333,503,267
60	ප්‍රජා සංවර්ධනය Community Development	1,459,407,894	1,465,721,873	2,023,988,700	2,102,824,064	2,333,503,267
02	සාමාන්‍ය පරිපාලනය හා ආයතන සේවා General Administration and Establishment Services	11,631,629	12,703,679	13,194,500	14,654,752	16,262,374
03	පළාත් පාලන සේවා Local Government Services	1,447,776,264	1,453,018,194	2,010,794,200	2,088,169,312	2,317,240,893
<b>ප්‍රාථමික වියදම්</b> Capital Expenditure		-	-	-	-	-
60	ප්‍රජා සංවර්ධනය Community Development	-	-	-	-	-
02	සාමාන්‍ය පරිපාලනය හා ආයතන සේවා General Administration and Establishment Services	-	-	-	-	-
03	පළාත් පාලන සේවා Local Government Services	-	-	-	-	-
<b>මුළු වියදම්</b> Total Expenditure		1,459,407,894	1,465,721,873	2,023,988,700	2,102,824,064	2,333,503,267
60	ප්‍රජා සංවර්ධනය Community Development	1,459,407,894	1,465,721,873	2,023,988,700	2,102,824,064	2,333,503,267
02	සාමාන්‍ය පරිපාලනය හා ආයතන සේවා General Administration and Establishment Services	11,631,629	12,703,679	13,194,500	14,654,752	16,262,374
03	පළාත් පාලන සේවා Local Government Services	1,447,776,264	1,453,018,194	2,010,794,200	2,088,169,312	2,317,240,893

වියදම් වර්ග අනුව සාරාංශය  
Summary of Expenditure by Category

වියදම් වර්ගය Expenditure Category	2015 වියදම Expenditure	2016 වියදම Expenditure	2017 ඇස්තමේන්තුව Estimate	2018 ඇස්තමේන්තුව Estimate	2019 පුරෝකථනය Forecast
පුනරාවර්තන වියදම් Recurrent Expenditure	1,459,407,894	1,465,721,873	2,023,988,700	2,102,824,064	2,333,503,267
පෞද්ගලික පවිනාඩි Personal Emoluments	30,526,877	35,478,495	36,548,700	42,896,064	45,040,867
ගමන් වියදම් Travelling Expenses	902,362	1,469,966	1,269,000	1,780,000	1,958,000
සැපයීම් Supplies	6,033,381	6,302,321	6,970,000	6,925,000	9,348,750
නඩත්තු වියදම් Maintenance Expenditure	1,277,416	2,462,295	1,953,500	2,588,000	3,105,600
සේවා Services	1,040,219	1,285,148	1,672,500	3,260,000	3,683,800
මාරුකිරීම් Transfers	1,419,627,639	1,418,723,646	1,975,575,000	2,045,375,000	2,270,366,250
ප්‍රාථමික වියදම් Capital Expenditure	-	-	-	-	-
මුළු වියදම් Total Expenditure	1,459,407,894	1,465,721,873	2,023,988,700	2,102,824,064	2,333,503,267

මූල්‍යකරණය  
Financing

විසර්ජන ප්‍රඥප්තිය  
Appropriation Statute

2018  
ඇස්තමේන්තුව  
Estimate

11. සාමූහික ප්‍රදාන Block Grant	2,102,824,064
------------------------------------	---------------

වැඩසටහන ක්‍රියාත්මක කිරීමේ නියුක්ත නිලධාරී මණ්ඩල සාරාංශය  
Programme Employment Profile

තනතුර / Designation	2015 සත්‍ය Actual	2016 සත්‍ය Actual	2017 ඇස්තමේන්තුව Estimate	2018 ඇස්තමේන්තුව Estimate
ප්‍රධාන මට්ටම Level 4	3	2	6	6
තෘතීය මට්ටම Level 3	1	28	26	26
ද්විතීය මට්ටම Level 2	61	38	49	49
ප්‍රාථමික මට්ටම Level 1	6	6	7	7
මුළු සේවක සංඛ්‍යාව Total Cadre	71	74	88	88

60 වැනි වැඩසටහන - ප්‍රජා සංවර්ධනය  
 Programme 60 - Community Development

02 වැනි ව්‍යාපෘතිය - සාමාන්‍ය පරිපාලනය හා ආයතන සේවා  
 Project 02 - General Administration and Establishment Services

මූල්‍යකරණය Financing	වැය විෂය සංකේතය Object Code	වැය විෂය කාණ්ඩය / මාතෘකාව Object Details	2015 වියදම් Expenditure	2016 ප්‍රතිශෝධිත ඇස්තමේන්තුව Revised Estimate	2016 වියදම් Expenditure	2017 ඇස්තමේන්තුව Estimate	2018 ඇස්තමේන්තුව Estimate
11		<b>පුනරාවර්තන වියදම්</b> Recurrent Expenditure	11,631,629	14,384,300	12,703,679	13,194,500	14,654,752
		<b>පෞද්ගලික පවිතරී</b> Personal Emoluments	8,330,189	9,104,800	8,853,872	8,887,000	9,866,752
	1001	වැටුප් හා වේතන Salaries & Wages	3,655,211	4,503,000	4,466,109	5,532,000	7,115,000
	1002	අතිකාල හා නිවාඩු දින වැටුප් Overtime & Holiday pays	110,724	250,000	230,615	250,000	300,000
	1003	වෙනත් දීමනා Other Allowances	4,564,255	4,351,800	4,157,149	3,105,000	2,451,752
		<b>ගමන් වියදම්</b> Travelling Expenses	129,984	189,000	167,847	189,000	200,000
	1101	දේශීය Domestic	129,984	189,000	167,847	189,000	200,000
		<b>සැපයීම</b> Supplies	2,041,230	2,272,000	1,722,607	2,220,000	1,675,000
	1201	ලිපි ද්‍රව්‍ය හා කාර්යාලීය අවශ්‍යතා Stationary & Office Requisites	731,712	675,000	629,199	675,000	675,000
	1202	ඉන්ධන හා ලිඛිමි තෙල් Fuel and Lubricants	301,527	457,000	403,026	405,000	450,000
	1205	වෙනත් Others	848,544	840,000	396,148	840,000	250,000
	1206	යන්ත්‍රෝපකරණ හා විදුලි උපකරණ Mechanical & Electrical Goods	159,448	300,000	294,234	300,000	300,000
		<b>නඩත්තු වියදම්</b> Maintenance Expenditure	735,304	2,033,500	1,401,023	1,108,500	1,513,000
	1301	වාහන Vehicles	561,637	1,725,000	1,093,488	800,000	1,200,000
	1302	යන්ත්‍ර සුභු හා සවිකිරීම උපකරණ Plant, Machinery & Equipments	113,266	270,000	269,035	270,000	275,000
	1303	ගොඩනැගිලි සහ සවිකිරීම Building & Structures	60,401	38,500	38,500	38,500	38,000
		<b>සේවා</b> Services	258,463	585,000	433,788	590,000	1,200,000
	1402	තැපැල් හා විදුලි සංදේශ සේවා Postal & Communication	258,463	285,000	265,088	290,000	300,000
	1409	වෙනත් Others	-	300,000	168,700	300,000	900,000
		<b>මාරු කිරීම</b> Transfers	136,459	200,000	124,542	200,000	200,000
	1506	රජයේ සේවකයන් සඳහා දේපල ණය පොලී Property Loan Interest to Public Servants	136,459	200,000	124,542	200,000	200,000
		<b>ප්‍රාග්ධන වියදම්</b> Capital Expenditure	-	-	-	-	-
		<b>මුළු වියදම්</b> Total Expenditure	11,631,629	14,384,300	12,703,679	13,194,500	14,654,752

මූල්‍යකරණය  
Financing

විසර්ජන ප්‍රඥප්තිය  
Appropriation Statute

2018  
ඇස්තමේන්තුව  
Estimate

11. සාමූහික ප්‍රදාන Block Grant	14,654,752
------------------------------------	------------

ව්‍යාපෘතිය ක්‍රියාත්මක කිරීමේ නියුක්ත නිලධාරී මණ්ඩල සාරාංශය  
Project Employment Profile

තනතුර / Designation	2015 සත්‍ය Actual	2016 සත්‍ය Actual	2017 ඇස්තමේන්තුව Estimate	2018 ඇස්තමේන්තුව Estimate
ජ්‍යෙෂ්ඨ මට්ටම Level 4	1	1	4	4
තෘතීය මට්ටම Level 3	1	1	1	5
ද්විතීය මට්ටම Level 2	13	13	18	15
ප්‍රාථමික මට්ටම Level 1	3	3	3	3
මුළු ජ්‍යෙෂ්ඨ සංඛ්‍යාව Total Cadre	18	18	26	27

වැය විෂය විස්තරය  
Object Details

වැය විෂය සංකේතය Object Code	වැය විෂය කාණ්ඩය / මාතෘකාව Object Details	2018 ඇස්තමේන්තුව Estimate
1003	වෙනත් දීමනා Other Allowance	2,451,752
(i)	ජීවන වියදම් දීමනාව Cost of Living Allowance	1,684,800
(iii)	සංග්‍රහ දීමනා Entertainment Allowance	6,000
(iv)	භාෂා දීමනා Language Allowance	47,800
(vii)	දුරකථන ක්‍රියාකරු / රොන්තියෝ / ඡායා පිටපත් දීමනා Telephone Operator / Ronio / Photocopy Allowance	6,000
(xxiii)	නිල ඇඳුම් දීමනා Uniform Allowance	12,000
(xxxiii)	දුම්පිය බලපත්‍ර Holiday Warrant	52,000
(xlv)	මාණ්ඩලික නිලධාරීන්ගේ විශේෂ දීමනා Special Allowance (Staff Officers)	60,000
(xlviii)	ගැලපුම් දීමනාව Adjustment Allowance	583,152
1205	වෙනත් Others	250,000
(i)	රැස්වීම් / සම්මන්ත්‍රණ / සංග්‍රහ වියදම් ආදිය Meeting / Conference / Entertainment Expenses etc	250,000
1409	වෙනත් Others	900,000
(i)	නීතිඥ ගාස්තු ආදිය Lawyer Fees etc	300,000
(ii)	පුහුණු කටයුතු Training Activities	120,000
(iii)	විනය පරීක්ෂණ Disciplinary Inquiries	480,000

60 වැනි වැඩසටහන - ප්‍රජා සංවර්ධනය  
 Programme 60 - Community Development

03 වැනි ව්‍යාපෘතිය - පළාත් පාලන සේවා  
 Project 03 - Local Government Services

මූල්‍යකරණය Financing	වැය විෂය සංකේතය Object Code	වැය විෂය කාර්‍යවිධය / මාතෘකාව Object Details	2015 වියදම Expenditure	2016 ප්‍රතිශෝධිත ඇස්තමේන්තුව Revised Estimate	2016 වියදම Expenditure	2017 ඇස්තමේන්තුව Estimate	2018 ඇස්තමේන්තුව Estimate
11		පුනරාවර්තන වියදම් Recurrent Expenditure	1,447,776,264	1,742,245,500	1,453,018,194	2,010,794,200	2,088,169,312
		පෞද්ගලික පවිත්‍රණ Personal Emoluments	22,196,687	26,716,000	26,624,623	27,661,700	33,029,312
	1001	වැටුප් හා වෙනත් Salaries & Wages	10,496,845	13,902,000	13,893,890	17,880,000	24,346,000
	1002	අතිකාල හා නිවාඩු දින වැටුප් Overtime & Holiday pays	386,825	400,000	399,540	400,000	700,000
	1003	වෙනත් දීමනා Other Allowances	11,313,018	12,414,000	12,331,193	9,381,700	7,983,312
		ගමන් වියදම් Travelling Expenses	772,379	1,320,000	1,302,120	1,080,000	1,580,000
	1101	දේශීය Domestic	772,379	1,320,000	1,302,120	1,080,000	1,580,000
		සැපයුම් Supplies	3,992,151	4,750,000	4,579,715	4,750,000	5,250,000
	1201	ලිපි ද්‍රව්‍ය හා කාර්යාලීය අවශ්‍යතා Stationary & Office Requisites	449,481	360,000	331,096	450,000	450,000
	1202	ඉන්ධන හා ලිඞිසි තෙල් Fuel and Lubricants	363,052	540,000	537,162	450,000	650,000
	1205	වෙනත් Others	3,099,285	3,700,000	3,564,051	3,700,000	4,000,000
	1206	යන්ත්‍රෝපකරණ හා විදුලි උපකරණ Mechanical & Electrical Goods	80,333	150,000	147,405	150,000	150,000
		නඩත්තු වියදම් Maintenance Expenditure	542,111	1,155,000	1,061,273	845,000	1,075,000
	1301	වාහන Vehicles	452,688	940,000	862,121	630,000	800,000
	1302	යන්ත්‍ර සූත්‍ර හා සවිකිරීම් උපකරණ Plant, Machinery & Equipments	39,423	90,000	82,970	90,000	150,000
	1303	ගොඩනැගිලි සහ සවිකිරීම් Building & Structures	50,000	25,000	16,532	25,000	25,000
	1304	වෙනත් Others	-	100,000	99,650	100,000	100,000
		සේවා Services	781,755	932,500	851,360	1,082,500	2,060,000
	1402	කැපෑල් හා විදුලි සංදේශ සේවා Postal & Communication	299,476	332,500	319,169	332,500	400,000
	1403	විදුලිය හා ජලය Electricity & Water	58,899	90,000	45,541	90,000	60,000
	1409	වෙනත් Others	423,381	510,000	486,649	660,000	1,600,000
		මංදුකිරීම් Transfers	1,419,491,180	1,707,372,000	1,418,599,104	1,975,375,000	2,045,175,000
	1503	රාජ්‍ය ආයතන Public Institutions	1,419,020,273	1,706,772,000	1,418,055,877	1,974,775,000	2,044,475,000
	1506	රජයේ සේවකයන් සඳහා දේපල ණය පොලී Property Loan Interest to Public Servants	470,907	600,000	543,228	600,000	700,000
		ප්‍රාග්ධන වියදම් Capital Expenditure	-	-	-	-	-
		මුළු වියදම් Total Expenditure	1,447,776,264	1,742,245,500	1,453,018,194	2,010,794,200	2,088,169,312

11. සාමූහික ප්‍රදාන Block Grant	2,088,169,312
------------------------------------	---------------

ව්‍යාපෘතිය ක්‍රියාත්මක කිරීමේ නියුක්ත නිලධාරී මණ්ඩල සාරාංශය  
Project Employment Profile

තනතුර / Designation	2015 සත්‍ය Actual	2016 සත්‍ය Actual	2017 ඇස්තමේන්තුව Estimate	2018 ඇස්තමේන්තුව Estimate
ජ්‍යෙෂ්ඨ මට්ටම Level 4	2	1	2	2
තෘතීය මට්ටම Level 3	0	27	25	21
ද්විතීය මට්ටම Level 2	48	25	31	34
ප්‍රාථමික මට්ටම Level 1	3	3	4	4
මුළු සේවක සංඛ්‍යාව Total Cadre	53	56	62	61

වැය විෂය විස්තරය  
Object Details

වැය විෂය සංකේතය Object Code	වැය විෂය කාණ්ඩය / මාතෘකාව Object Details	2018 ඇස්තමේන්තුව Estimate
1003	වෙනත් දීමනා Other Allowance	7,983,312
(i)	ජීවන වියදම් දීමනාව Cost of Living Allowance	5,709,600
(iv)	භාෂා දීමනා Language Allowance	90,000
(vii)	දුරකථන ක්‍රියාකරු / රෝනියෝ / ඡායා පිටපත් දීමනා Telephone Operator / Ronio / Photocopy Allowance	12,000
(xxiii)	නිල ඇඳුම් දීමනා Uniform Allowance	12,000
(xxxiii)	දුම්රිය බලපත්‍ර Holiday Warrant	150,000
(xliii)	ක්ෂේත්‍ර නිලධාරීන් සඳහා දීමනා Allowance for Field officers	205,200
(xlvii)	මාණ්ඩලික නිලධාරීන්ගේ විශේෂ දීමනා Special Allowance (Staff Officers)	72,000
(xlviii)	ගැලපුම් දීමනාව Adjustment Allowance	1,732,512
1205	වෙනත් Others	4,000,000
(i)	පුස්තකාල පොත් මිලදීම Purchase of Library Books	1,000,000
(ii)	සම්මන්ත්‍රණ / පළාත් පාලන කාර්ය සාධන කරන / පළාත් පාලන සතිය / විවිධ රැස්වීම් Seminar / Local Government Productivity / Tournaments / Local Government Week / Other Meetings	3,000,000
1304	වෙනත් Others	100,000
(i)	පළාත් පාලන ආයතන වල තෝරාගත් ප්‍රාග්ධන වත්කම් තබාගැනීම Maintenance of Selected Capital Assets of Local Authorities	100,000
1409	වෙනත් Others	1,600,000
(i)	පිරිසිදුකිරීමේ සේවා / ආරක්ෂක සේවා සැපයීම Cleaning Service / Security Service	700,000
(ii)	නීතිඥ ගාස්තු ආදිය Lawyer Fees etc	100,000
(iii)	පුහුණුවන සිසුන් සඳහා ගෙවීම් Payments for trainee students	240,000
(iv)	මන්ත්‍රීවරුන්ගේ පුහුණු කටයුතු Training Expences to the Members	560,000

වැය විෂය සංකේතය Object Code	වැය විෂය කාර්යය / මාතෘකාව Object Details	2018 ආස්තමෙහි Estimate
1503	රාජ්‍ය ආයතන Public Institutions	2,044,475,000
(i)	මුද්දර ආපසු ගෙවීම Refund of Stamp Fees	650,000,000
(ii)	උසාවි දඩ ආපසු ගෙවීම Refund of Courts Fines	165,000,000
(iii)	පළාත් පාලන ආයතන වල වැටුප් ප්‍රතිපූර්ණ Reimbursement of Local Gov. Authority's Salaries	1,229,475,000

පළාත් මාර්ග සංවර්ධනය, ග්‍රාමීය යටිතල පහසුකම්, සංචාරක  
සහ ක්‍රීඩා හා යෞවන කටයුතු අමාත්‍යාංශය

Ministry of Provincial Roads Development, Rural  
Infrastructure, Tourism and Sports & Youth Affairs



**පළාත් මාර්ග සංවර්ධනය, ග්‍රාමීය යටිතල පහසුකම්, සංචාරක සහ ක්‍රීඩා හා සෞචන කටයුතු**  
**අමාත්‍යාංශය**  
**Ministry of Provincial Roads Development, Rural Infrastructure, Tourism**  
**and Sports & Youth Affairs**

**මෙහෙවර** මූල්‍ය, භෞතික හා තාක්ෂණික අංශයන්ගේ දායකත්වයෙන් සමාජ ආර්ථික සංවර්ධනය කහවුරු වන පරිදි ජනතාව සඳහා ඉහල ගුණාත්මකත්වයකින් යුතු මාර්ග පද්ධතියක් හා යටිතල පහසුකම්, සංචාරක පහසුකම් සමානාත්මතාවයෙන් යුක්තව සැපයීම, තරුණ කරුණියන් සංවර්ධන කාර්යයන් සඳහා යොමුකිරීම සහ පළාත් ක්‍රීඩක ක්‍රීඩිකාවන් ඉහළ මට්ටමකට ගෙන ඒමට කටයුතු කිරීමයි.

**Mission** Providing best quality road network, infrastructure and tourism facilities to the community through financial, physical and technical assistance while providing necessary facilities and service to improve sports abilities and vocational training for youth ensuring economic and social enhancement in equitable manner.

**කාර්යයන්**

01. පළාත් මාර්ග පද්ධතිය නිසි පරිදි නඩත්තු කිරීම.
02. පවත්නා මාර්ග පද්ධතිය පුනරුත්ථාපනය හා වැඩි දියුණු කිරීම.
03. ඉහළ ශ්‍රේණි වලට යෙදිය යුතු (උත්ශ්‍රේණිගත) මාර්ග හඳුනාගැනීම හා උත්ශ්‍රේණිගත කර එයට අදාල ආයතන වලට පවරාදීම.
04. නව මාර්ග හා විකල්ප පවරාදීම.
05. බේස්කට් සහ පාලම් නැවත ඉදිකිරීම හා අළුත් සංවර්ධනය කිරීම.
06. සේවා සපයන ආයතන වල ප්‍රවේශ මාර්ග සංවර්ධනය හා ග්‍රාමීය මාර්ග සංවර්ධනය කිරීම.
07. ජනතාවගේ පානීය ජල සම්පාදන අවශ්‍යතා සපුරාලීම.
08. ග්‍රාමීය ජනතාවගේ සනීපාරක්ෂක පහසුකම් වැඩිදියුණු කරලීමට දායකවීම.
09. විකල්ප බලශක්ති සම්පාදන ක්‍රම මගින් ප්‍රජාවට බලශක්ති සැපයීම.
10. ග්‍රාමීය ප්‍රජාවගේ ප්‍රජා පහසුකම් වැඩිදියුණු කරලීම. (ප්‍රජාශාලා, බහු කාර්යය ගොඩනැගිලි)
11. පළාත තුළ සංචාරක ආකර්ශනීය ස්ථාන ආශ්‍රිත පොදු පහසුකම් වැඩි දියුණු කිරීම.
12. සංචාරකයන් ආකර්ශනය කරවීම සඳහා ප්‍රචාරක වැඩසටහන් ක්‍රියාත්මක කිරීම.
13. විධිමත් ක්‍රීඩා පුහුණුවක් ලබාදීමට අවශ්‍ය යටිතල පහසුකම් සැලසීම, උපකරණ හා ක්‍රීඩා භාණ්ඩ සැපයීම.
14. ක්‍රීඩක ක්‍රීඩිකාවන්ට විධිමත් පුහුණුවක් ලබාදීම.
15. නිලධාරීන්ගේ දැනුම යාවත්කාලීන කිරීම පිණිස අදාල පුහුණු කඳවුරු හා වැඩවුළු පැවැත්වීම.
16. ක්‍රීඩක පෝෂණය හා සුභ සාධනයට අවශ්‍ය කටයුතු සම්පාදනය කිරීම.
17. ජනතාව ක්‍රීඩාවට යොමු කිරීමට අවශ්‍ය වැඩසටහන් ක්‍රියාත්මක කිරීම.
18. රාජ්‍ය සේවයේ නිලධාරීන් අතර සුභදත්වය වර්ධනය කිරීම හා කාර්යක්ෂම සේවාවක් අරමුණු කර ක්‍රීඩා වැඩසටහන් ක්‍රියාත්මක කිරීම.
19. සබරගමුව පළාත් ක්‍රීඩා ප්‍රඥප්තියේ විධි විධාන ක්‍රියාත්මක කිරීම.

**Functions**

01. Maintaining the provincial roads network perfectly.
02. Renovation and improvement of existing provincial roads.
03. Identification of roads that should be upgraded and handing over the upgraded roads to relevant institutions.
04. Construction of new roads and alternative roads.
05. Construction and reconstruction of culverts and bridges.
06. Development of access roads to the service providing institutions and rural roads development.
07. Fulfillment of the needs of drinking water for the public.
08. Improvement of the sanitary facilities of rural people.
09. Supply energy to the public by using alternative energy generating methods.
10. Improvement of community facilities of rural public (Community Hall, Multi-perpose Building)
11. Improvement of common facilities in tourist attraction places in the province.
12. Implementing promotion campaigns to attract tourists to the province.
13. To give sports training by providing necessary infrastructure facilities and sports instruments.
14. To give a proper sports training to athletes.
15. To conduct training camps and workshop for the awareness of the officers and updating the knowledge.
16. To procure necessary affairs for fastening athletes and welfare.
17. To activate necessary programmes to cope the public to the sports.
18. To implement sports programmes to develop the co-operativeness among official in the public service and to have and efficient service.
19. To implement the regulations and orders in accordance to the sports statute.

දෙපාර්තමේන්තු අනුව වියදම් සාරාංශය  
Summary of Expenditure by Departments

ශීර්ෂ අංකය Head No.	දෙපාර්තමේන්තුව Department	2015 වියදම Expenditure	2016 වියදම Expenditure	2017 ඇස්තමේන්තුව Estimate	2018 ඇස්තමේන්තුව Estimate	2019 පුරෝකථනය Forecast
පුනරාවර්තන වියදම් Recurrent Expenditure		451,921,157	620,671,949	364,177,500	612,669,000	727,592,950
820	පළාත් මාර්ග සංවර්ධනය, ග්‍රාමීය යටිතල පහසුකම්, සංචාරක සහ ක්‍රීඩා හා යෞවන කටයුතු අමාත්‍යාංශය Ministry of Provincial Roads Development, Rural Infrastructure, Tourism and Sports & Youth Affairs	421,361,176	582,289,806	336,881,500	572,160,000	682,313,000
821	ක්‍රීඩා සංවර්ධන දෙපාර්තමේන්තුව Department of Sports Development	30,559,981	38,382,143	27,296,000	40,509,000	45,279,950
ප්‍රාථමික වියදම් Capital Expenditure		721,641,463	658,683,352	347,000,000	540,000,000	594,000,000
820	පළාත් මාර්ග සංවර්ධනය, ග්‍රාමීය යටිතල පහසුකම්, සංචාරක සහ ක්‍රීඩා හා යෞවන කටයුතු අමාත්‍යාංශය Ministry of Provincial Roads Development, Rural Infrastructure, Tourism and Sports & Youth Affairs	721,641,463	658,683,352	347,000,000	540,000,000	594,000,000
821	ක්‍රීඩා සංවර්ධන දෙපාර්තමේන්තුව Department of Sports Development	-	-	-	-	-
මුළු වියදම් Total Expenditure		1,173,562,620	1,279,355,301	711,177,500	1,152,669,000	1,321,592,950
820	පළාත් මාර්ග සංවර්ධනය, ග්‍රාමීය යටිතල පහසුකම්, සංචාරක සහ ක්‍රීඩා හා යෞවන කටයුතු අමාත්‍යාංශය Ministry of Provincial Roads Development, Rural Infrastructure, Tourism and Sports & Youth Affairs	1,143,002,638	1,240,973,158	683,881,500	1,112,160,000	1,276,313,000
821	ක්‍රීඩා සංවර්ධන දෙපාර්තමේන්තුව Department of Sports Development	30,559,981	38,382,143	27,296,000	40,509,000	45,279,950

වැඩසටහන් අනුව වියදම් සාරාංශය  
Summary of Expenditure by Programmes

අංකය No	වැඩසටහන Programme	2015 වියදම Expenditure	2016 වියදම Expenditure	2017 ඇස්තමේන්තුව Estimate	2018 ඇස්තමේන්තුව Estimate	2019 පුරෝකථනය Forecast
පුනරාවර්තන වියදම් Recurrent Expenditure		451,921,157	620,671,949	364,177,500	612,669,000	727,592,950
03	පළාත් පරිපාලනය Provincial Administration	46,549,722	52,738,953	61,881,500	69,660,000	83,071,035
50	ඉදිකිරීම් හා මාර්ග නඩත්තුව Construction & Maintenance of Roads	374,811,454	529,550,854	275,000,000	502,500,000	599,241,965
52	ප්‍රාදේශීය සංවර්ධනය Regional Development	-	-	-	-	-
90	විනෝද කටයුතු හා ක්‍රීඩා Recreation and Sports	30,559,981	38,382,143	27,296,000	40,509,000	45,279,950
ප්‍රාථමික වියදම් Capital Expenditure		721,641,463	658,683,352	347,000,000	540,000,000	594,000,000
03	පළාත් පරිපාලනය Provincial Administration	-	-	-	-	-
50	ඉදිකිරීම් හා මාර්ග නඩත්තුව Construction & Maintenance of Roads	550,803,382	286,999,751	240,000,000	400,000,000	440,000,000
52	ප්‍රාදේශීය සංවර්ධනය Regional Development	69,976,597	230,414,704	30,000,000	25,000,000	27,500,000
90	විනෝද කටයුතු හා ක්‍රීඩා Recreation and Sports	100,861,483	141,268,897	77,000,000	115,000,000	126,500,000
මුළු වියදම් Total Expenditure		1,173,562,620	1,279,355,301	711,177,500	1,152,669,000	1,321,592,950
03	පළාත් පරිපාලනය Provincial Administration	46,549,722	52,738,953	61,881,500	69,660,000	83,071,035
50	ඉදිකිරීම් හා මාර්ග නඩත්තුව Construction & Maintenance of Roads	925,614,836	816,550,605	515,000,000	902,500,000	1,039,241,965
52	ප්‍රාදේශීය සංවර්ධනය Regional Development	69,976,597	230,414,704	30,000,000	25,000,000	27,500,000
90	විනෝද කටයුතු හා ක්‍රීඩා Recreation and Sports	131,421,464	179,651,040	104,296,000	155,509,000	171,779,950

වියදම් වර්ග අනුව සාරාංශය  
Summary of Expenditure by Category

වියදම් වර්ගය Expenditure Category	2015 වියදම Expenditure	2016 වියදම Expenditure	2017 ඇස්කමෙන්කුට Estimate	2018 ඇස්කමෙන්කුට Estimate	2019 පුරෝකථනය Forecast
<b>පුනරාවර්තන වියදම</b> <b>Recurrent Expenditure</b>	<b>451,921,157</b>	<b>620,671,949</b>	<b>364,177,500</b>	<b>612,669,000</b>	<b>727,592,950</b>
වෛයද්ගලික පඩිනඩි Personal Emoluments	33,001,931	33,042,152	37,078,500	39,269,000	41,232,450
ගමන් වියදම Travelling Expenses	1,530,955	919,047	1,050,000	1,150,000	1,265,000
යැපයීම Supplies	9,408,221	8,405,126	10,518,000	10,900,000	14,715,000
නඩත්තු වියදම් Maintenance Expenditure	360,145,474	514,485,548	282,390,000	515,200,000	618,240,000
සේවා Services	47,456,241	63,495,881	32,726,000	45,700,000	51,641,000
මාරුකිරීම් Transfers	378,335	324,194	415,000	450,000	499,500
<b>ප්‍රාග්ධන වියදම</b> <b>Capital Expenditure</b>	<b>721,641,463</b>	<b>658,683,352</b>	<b>347,000,000</b>	<b>540,000,000</b>	<b>594,000,000</b>
මූලධන වත්කම් පුනරුත්ථාපනය කිරීම හා වැඩිදියුණු කිරීම	701,620,123	643,728,619	340,000,000	515,000,000	566,500,000
ප්‍රාග්ධන වත්කම් අත්පත් කරගැනීම Acquisition of Capital Assets	10,626,568	5,935,861	-	17,000,000	18,700,000
ප්‍රාග්ධන මාරුකිරීම් Capital Transfers	-	-	-	-	-
ධාරිතා සංවර්ධනය Capacity Building	9,394,771	9,018,872	7,000,000	8,000,000	8,800,000
<b>මුළු වියදම</b> <b>Total Expenditure</b>	<b>1,173,562,620</b>	<b>1,279,355,301</b>	<b>711,177,500</b>	<b>1,152,669,000</b>	<b>1,321,592,950</b>

වැය විෂය සංකේතය අනුව වියදම් සාරාංශය  
Summary of Expenditure by Object Code

මූල්‍යකරණය Financing	වැය විෂය සංකේතය Object Code	වැය විෂය කාණ්ඩය / මාතෘකාව Object Details	2015 වියදම Expenditure	2016 ප්‍රතිශෝධිත ඇස්තමේන්තුව Revised Estimate	2016 වියදම Expenditure	2017 ඇස්තමේන්තුව Estimate	2018 ඇස්තමේන්තුව Estimate
11		සුභරාවර්තන වියදම් Recurrent Expenditure	451,921,157	624,130,160	620,671,949	364,177,500	612,669,000
		පෞද්ගලික පවිතරී Personal Emoluments	33,001,931	34,093,660	33,042,152	37,078,500	39,269,000
	1001	වැටුප් හා වෙනත් Salaries & Wages	14,508,247	17,068,000	16,477,717	21,899,000	27,866,000
	1002	අතිකාල හා නිවාඩු දින වැටුප් Overtime & Holiday pays	1,358,136	1,400,000	1,336,827	1,400,000	1,700,000
	1003	වෙනත් දීමනා Other Allowances	17,135,548	15,625,660	15,227,608	13,779,500	9,703,000
		ගමන් වියදම් Travelling Expenses	1,530,955	1,030,000	919,047	1,050,000	1,150,000
	1101	දේශීය Domestic	1,530,955	1,030,000	919,047	1,050,000	1,150,000
	1102	විදේශීය Foreign	-	-	-	-	-
		සැපයීම් Supplies	9,408,221	8,630,500	8,405,126	10,518,000	10,900,000
	1201	ලිපි ද්‍රව්‍ය හා කාර්යාලීය අවශ්‍යතා Stationary & Office Requisites	3,244,905	3,567,500	3,554,396	3,380,000	4,000,000
	1202	ඉන්ධන හා ලිහිසි තෙල් Fuel and Lubricants	5,147,346	4,613,000	4,400,730	6,388,000	6,500,000
	1203	ආහාර හා නිල ඇඳුම් Diets & Uniforms	-	-	-	-	-
	1204	වෛද්‍ය සැපයීම් Medical Supplies	-	-	-	-	-
	1205	වෙනත් Others	464,000	450,000	450,000	-	-
	1206	යන්ත්‍රෝපකරණ හා විදුලි උපකරණ Mechanical & Electrical Goods	551,970	-	-	750,000	400,000
		නඩත්තු වියදම් Maintenance Expenditure	360,145,474	515,335,000	514,485,548	282,390,000	515,200,000
	1301	වාහන Vehicles	5,896,850	5,765,000	5,533,490	7,860,000	8,600,000
	1302	යන්ත්‍ර සූත්‍ර හා සවිකිරීම් උපකරණ Plant, Machinery & Equipments	225,065	225,000	218,968	250,000	400,000
	1303	ගොඩනැගිලි සහ සවිකිරීම් Building & Structures	131,426	485,000	439,131	380,000	500,000
	1304	වෙනත් Others	353,892,133	508,860,000	508,293,958	273,900,000	505,700,000
	1305	ගුණාත්මක ගෙදවුම් Quality Inputs	-	-	-	-	-
		සේවා Services	47,456,241	64,641,000	63,495,881	32,726,000	45,700,000
	1401	ප්‍රවාහන Transport	-	-	-	-	600,000
	1402	තැපැල් හා විදුලි සංදේශ සේවා Postal & Communication	1,032,248	1,155,000	1,020,836	1,450,000	1,550,000
	1403	විදුලිය හා ජලය Electricity & Water	468,892	720,000	339,697	700,000	400,000
	1404	බදු කුලී, ගාස්තු හා පළාත් පාලන ආයතන බදු Rents, Rates & Local Taxes	36,000	36,000	36,000	36,000	50,000
	1406	කල්බදු ක්‍රමය යටතේ පොලී ගෙවීම් Interest Payment for Leased Vehicles	-	-	-	-	-
	1409	වෙනත් Others	45,919,101	62,730,000	62,099,349	30,540,000	43,100,000

මූල්‍යකරණය Financing	වැය විෂය සංකේතය Object Code	වැය විෂය කාණ්ඩය / මාතෘකාව Object Details	2015 වියදම Expenditure	2016 ප්‍රතිශෝධිත ඇස්තමේන්තුව Revised Estimate	2016 වියදම Expenditure	2017 ඇස්තමේන්තුව Estimate	2018 ඇස්තමේන්තුව Estimate
		මාරුකිරීම් Transfers	378,335	400,000	324,194	415,000	450,000
	1501	සුබසාධක වැඩසටහන් Welfare Programmes	-	-	-	-	-
	1503	රාජ්‍ය ආයතන Public Institutions	-	-	-	-	-
	1504	සංවර්ධන සහනාධාර Development Subsidies	-	-	-	-	-
	1506	රජයේ සේවකයන් සඳහා දේපල ණය පොලී Property Loan Interest to Public Servants	378,335	400,000	324,194	415,000	450,000
	1509	ප්‍රදානයන් Grants	-	-	-	-	-
		ප්‍රාග්ධන වියදම් Capital Expenditure	721,641,463	1,024,568,000	658,683,352	347,000,000	540,000,000
		ප්‍රාග්ධන වත්කම් පුනරුත්ථාපනය කිරීම හා වැඩිදියුණු කිරීම Rehabilitation and Improvement of Capital Assets	701,620,123	997,568,000	643,728,619	340,000,000	514,000,000
	2001	ගොඩනැගිලි හා ඉදිකිරීම් Buildings & Structures	150,816,741	937,568,000	612,028,053	335,000,000	499,000,000
	2002	යන්ත්‍ර සූත්‍ර හා සම්බන්ධ උපකරණ Plant, Machinery & Equipments	-	-	-	-	-
	2003	වාහන Vehicles	-	-	-	-	-
	2004	වෙනත් මූලධන වත්කම් Other Capital Assets	550,803,382	60,000,000	31,700,566	5,000,000	15,000,000
		ප්‍රාග්ධන වත්කම් අත්පත් කරගැනීම Acquisition of Capital Assets	10,626,568	7,000,000	5,935,861	-	17,000,000
	2101	වාහන Vehicles	-	-	-	-	-
	2102	ගෘහභාණ්ඩ හා කාර්යාලීය උපකරණ Furniture & Office Equipments	-	1,000,000	990,000	-	-
	2103	යන්ත්‍ර සූත්‍ර හා සම්බන්ධ උපකරණ Plant, Machinery & Equipments	999,594	6,000,000	4,945,861	-	17,000,000
	2104	ගොඩනැගිලි හා ඉදිකිරීම් Buildings & Structures	9,626,974	-	-	-	-
	2105	ඉඩම් හා ඉඩම් වැඩිදියුණු කිරීම Land & Land Improvements	-	-	-	-	-
		ප්‍රාග්ධන මාරුකිරීම් Capital Transfers	-	-	-	-	-
	2201	රාජ්‍ය ආයතන Public Institutions	-	-	-	-	-
	2202	සංවර්ධන සහායන් Development Assistance	-	-	-	-	-
		ධාරිතා සංවර්ධනය Capacity Building	9,394,771	20,000,000	9,018,872	7,000,000	9,000,000
	2401	සුහුණු හා ධාරිතා සංවර්ධනය Training & Capacity Building	9,394,771	20,000,000	9,018,872	7,000,000	9,000,000
		වෙනත් ප්‍රාග්ධන වියදම් Other Capital Expenditure	-	-	-	-	-
	2502	වෙනත් ආයෝජන Other Investments	-	-	-	-	-
		මුළු වියදම් Total Expenditure	1,173,562,620	1,648,698,160	1,279,355,301	711,177,500	1,152,669,000

මූල්‍යකරණය

Financing

විසර්ජන ප්‍රඥප්තිය  
Appropriation Statute

	2018 ඇස්තමේන්තුව Estimate
11. සාමූහික ප්‍රදාන Block Grant	612,669,000
12. ප්‍රාග්ධන උපමාන පාදක ප්‍රදාන Criteria Based Grant	50,000,000
13. පළාත් කාර්ය නිශ්චිත සංවර්ධන ප්‍රදාන Provincial Specific Development Grant	490,000,000

කාර්ය මණ්ඩල සාරාංශය  
Employment Profile

තනතුර / Designation	2015 සත්‍ය Actual	2016 සත්‍ය Actual	2017 ඇස්තමේන්තුව Estimate	2018 ඇස්තමේන්තුව Estimate
ජ්‍යෙෂ්ඨ මට්ටම Level 4	4	4	7	7
තෘතීය මට්ටම Level 3	4	4	5	5
ද්විතීය මට්ටම Level 2	51	43	54	55
ප්‍රාථමික මට්ටම Level 1	15	15	16	15
මුළු සේවක සංඛ්‍යාව Total Cadre	74	66	82	82

820 - පළාත් මාර්ග සංවර්ධනය, ග්‍රාමීය යටිතල පහසුකම්, සංචාරක සහ ක්‍රීඩා හා යෞවන කටයුතු

අමාත්‍යාංශය

Ministry of Provincial Roads Development, Rural Infrastructure, Tourism and Sports & Youth Affairs

ශීර්ෂය  
Head

වැඩසටහන් සහ ව්‍යාපෘති අනුව වියදම් සාරාංශය  
Summary of Expenditure by Programmes and Projects

අංකය No	වැඩසටහන / ව්‍යාපෘති නාමය Programme / Project Title	2015 වියදම් Expenditure	2016 වියදම් Expenditure	2017 ඇස්තමේන්තුව Estimate	2018 ඇස්තමේන්තුව Estimate	2019 පුරෝකථනය Forecast
<b>සුනඛවර්තන වියදම්</b> Recurrent Expenditure		<b>421,361,176</b>	<b>582,289,806</b>	<b>336,881,500</b>	<b>572,160,000</b>	<b>682,313,000</b>
03	පළාත් පරිපාලනය Provincial Administration	46,549,722	52,738,953	61,881,500	69,660,000	83,071,035
01	සාමාන්‍ය පරිපාලනය හා ආයතන සේවා - අමාත්‍යතුමා General Administration and Establishment Services - Minister	20,766,703	19,857,440	24,990,000	24,427,000	29,129,718
02	සාමාන්‍ය පරිපාලනය හා ආයතන සේවා General Administration and Establishment Services	25,783,019	32,881,513	36,891,500	45,233,000	53,941,317
50	ඉදිකිරීම් හා මාර්ග නඩත්තුව Construction & Maintenance of Roads	374,811,454	529,550,854	275,000,000	502,500,000	599,241,965
04	මාර්ග සංවර්ධනය Road Development	374,811,454	529,550,854	275,000,000	502,500,000	599,241,965
52	ප්‍රාදේශීය සංවර්ධනය Regional Development	-	-	-	-	-
03	ග්‍රාමීය යටිතල පහසුකම් Rural Infrastructure Facilities	-	-	-	-	-
90	වනෝද කටයුතු හා ක්‍රීඩා Recreation and Sports	-	-	-	-	-
03	ක්‍රීඩා ප්‍රවර්ධනය හා සංවර්ධනය Developing and Development of Sports	-	-	-	-	-
04	යෞවන කටයුතු Youth Affairs	-	-	-	-	-
05	සංචාරක කටයුතු Tourism	-	-	-	-	-
<b>ප්‍රාථමික වියදම්</b> Capital Expenditure		<b>721,641,463</b>	<b>658,683,352</b>	<b>347,000,000</b>	<b>540,000,000</b>	<b>594,000,000</b>
03	පළාත් පරිපාලනය Provincial Administration	-	-	-	-	-
01	සාමාන්‍ය පරිපාලනය හා ආයතන සේවා - අමාත්‍යතුමා General Administration and Establishment Services - Minister	-	-	-	-	-
02	සාමාන්‍ය පරිපාලනය හා ආයතන සේවා General Administration and Establishment Services	-	-	-	-	-
50	ඉදිකිරීම් හා මාර්ග නඩත්තුව Construction & Maintenance of Roads	550,803,382	286,999,751	240,000,000	400,000,000	440,000,000
04	මාර්ග සංවර්ධනය Road Development	550,803,382	286,999,751	240,000,000	400,000,000	440,000,000
52	ප්‍රාදේශීය සංවර්ධනය Regional Development	69,976,597	230,414,704	30,000,000	25,000,000	27,500,000
03	ග්‍රාමීය යටිතල පහසුකම් Rural Infrastructure Facilities	69,976,597	230,414,704	30,000,000	25,000,000	27,500,000
90	වනෝද කටයුතු හා ක්‍රීඩා Recreation and Sports	100,861,483	141,268,897	77,000,000	115,000,000	126,500,000
03	ක්‍රීඩා ප්‍රවර්ධනය හා සංවර්ධනය Developing and Development of Sports	37,886,459	82,333,918	12,000,000	20,000,000	22,000,000
04	යෞවන කටයුතු Youth Affairs	8,357,951	8,220,678	5,000,000	5,000,000	5,500,000
05	සංචාරක කටයුතු Tourism	54,617,073	50,714,301	60,000,000	90,000,000	99,000,000

අංකය No	වැඩසටහන / ව්‍යාපෘති නාමය Programme / Project Title	2015 වියදම Expenditure	2016 වියදම Expenditure	2017 ඇස්තමේන්තුව Estimate	2018 ඇස්තමේන්තුව Estimate	2019 පුරෝකථනය Forecast
මුළු වියදම් Total Expenditure		1,143,002,638	1,240,973,158	683,881,500	1,112,160,000	1,276,313,000
03	පළාත් පරිපාලනය Provincial Administration	46,549,722	52,738,953	61,881,500	69,660,000	83,071,035
01	සාමාන්‍ය පරිපාලනය හා ආයතන සේවා - අමාත්‍යාණ්ඩා General Administration and Establishment Services - Minister	20,766,703	19,857,440	24,990,000	24,427,000	29,129,718
02	සාමාන්‍ය පරිපාලනය හා ආයතන සේවා General Administration and Establishment Services	25,783,019	32,881,513	36,891,500	45,233,000	53,941,317
50	ඉදිකිරීම් හා මාර්ග නඩත්තුව Construction & Maintenance of Roads	925,614,836	816,550,605	515,000,000	902,500,000	1,039,241,965
04	මාර්ග සංවර්ධනය Road Development	925,614,836	816,550,605	515,000,000	902,500,000	1,039,241,965
52	ප්‍රාදේශීය සංවර්ධනය Regional Development	69,976,597	230,414,704	30,000,000	25,000,000	27,500,000
03	ග්‍රාමීය යටිතල පහසුකම් Rural Infrastructure Facilities	69,976,597	230,414,704	30,000,000	25,000,000	27,500,000
90	විනෝද කටයුතු හා ක්‍රීඩා Recreation and Sports	100,861,483	141,268,897	77,000,000	115,000,000	126,500,000
03	ක්‍රීඩා සංවර්ධනය හා සංවර්ධනය Developing and Development of Sports	37,886,459	82,333,918	12,000,000	20,000,000	22,000,000
04	යෞවන කටයුතු Youth Affairs	8,357,951	8,220,678	5,000,000	5,000,000	5,500,000
05	සංචාරක කටයුතු Tourism	54,617,073	50,714,301	60,000,000	90,000,000	99,000,000

වියදම් වර්ග අනුව සාරාංශය  
Summary of Expenditure by Category

වියදම් වර්ගය Expenditure Category	2015 වියදම Expenditure	2016 වියදම Expenditure	2017 ඇස්තමේන්තුව Estimate	2018 ඇස්තමේන්තුව Estimate	2019 පුරෝකථනය Forecast
සුඛාරම්භක වියදම් Recurrent Expenditure	421,361,176	582,289,806	336,881,500	572,160,000	682,313,000
පෞද්ගලික පඩිනඩි Personal Emoluments	24,412,171	24,920,095	29,252,500	30,110,000	31,615,500
ගමන් වියදම් Travelling Expenses	1,033,136	465,978	500,000	550,000	605,000
සැපයීම් Supplies	9,027,076	7,857,364	10,038,000	10,350,000	13,972,500
නඩත්තු වියදම් Maintenance Expenditure	358,210,554	512,850,598	280,000,000	513,250,000	615,900,000
සේවා Services	28,374,783	35,936,495	16,776,000	17,550,000	19,831,500
මාරුකිරීම් Transfers	303,456	259,277	315,000	350,000	388,500
ප්‍රාග්ධන වියදම් Capital Expenditure	721,641,463	658,683,352	347,000,000	540,000,000	594,000,000
මූලධන වත්කම් ප්‍රකරුණායනය කිරීම හා වැඩිදියුණු කිරීම	701,620,123	643,728,619	340,000,000	515,000,000	566,500,000
ප්‍රාග්ධන වත්කම් අත්පත් කරගැනීම Acquisition of Capital Assets	10,626,568	5,935,861	-	17,000,000	18,700,000
ප්‍රාග්ධන මාරුකිරීම් Capital Transfers	-	-	-	-	-
ධාරිතා සංවර්ධනය Capacity Building	9,394,771	9,018,872	7,000,000	8,000,000	8,800,000
මුළු වියදම් Total Expenditure	1,143,002,638	1,240,973,158	683,881,500	1,112,160,000	1,276,313,000



මූල්‍යකරණය  
Financing

විසර්ජන ප්‍රඥප්තිය  
Appropriation Statute

2018  
ඇස්තමේන්තුව  
Estimate

11. සාමූහික ප්‍රදාන Block Grant	572,160,000
12. ප්‍රාග්ධන උපමාන පාදක ප්‍රදාන Criteria Based Grant	50,000,000
13. පළාත් කාර්ය නිශ්චිත සංවර්ධන ප්‍රදාන Provincial Specific Development Grant	490,000,000

වැඩසටහන ක්‍රියාත්මක කිරීමේ නියුක්ත නිලධාරී මණ්ඩල සාරාංශය  
Programme Employment Profile

තනතුර / Designation	2015 සත්‍ය Actual	2016 සත්‍ය Actual	2017 ඇස්තමේන්තුව Estimate	2018 ඇස්තමේන්තුව Estimate
ජ්‍යෙෂ්ඨ මට්ටම Level 4	4	4	6	6
තෘතීය මට්ටම Level 3	4	4	4	4
ද්විතීය මට්ටම Level 2	32	30	36	37
ප්‍රාථමික මට්ටම Level 1	11	11	12	11
මුළු සේවක සංඛ්‍යාව Total Cadre	51	49	58	58

03 වැනි වැඩසටහන - පළාත් පරිපාලනය  
 Programme 03 - Provincial Administration

01 වැනි ව්‍යාපෘතිය - සාමාන්‍ය පරිපාලන හා ආයතන සේවා - අමාත්‍යාංශය  
 Project 01 - General Administration and Establishment Services - Minister

මූල්‍යකරණය Financing	වැය විෂය සංකේතය Object Code	වැය විෂය කාණ්ඩය / මාතෘකාව Object Details	2015 වියදම Expenditure	2016 ප්‍රතිශෝධිත ඇස්තමේන්තුව Revised Estimate	2016 වියදම Expenditure	2017 ඇස්තමේන්තුව Estimate	2018 ඇස්තමේන්තුව Estimate
11		පුනරාවර්තන වියදම Recurrent Expenditure	20,766,703	20,575,300	19,857,440	24,990,000	24,427,000
		පෞද්ගලික පවිතසි Personal Emoluments	7,242,916	7,747,800	7,626,794	8,590,000	7,777,000
	1001	වැටුප් හා වෙනත් Salaries & Wages	3,072,450	3,424,000	3,391,478	4,108,000	4,584,000
	1002	අතිකාල හා නිවාඩු දින වැටුප් Overtime & Holiday pays	738,149	800,000	745,112	900,000	900,000
	1003	වෙනත් දීමනා Other Allowances	3,432,317	3,523,800	3,490,205	3,582,000	2,293,000
		ගමන් වියදම Travelling Expenses	295,196	270,000	201,034	200,000	200,000
	1101	දේශීය Domestic	295,196	270,000	201,034	200,000	200,000
		සැපයීම් Supplies	6,237,471	4,845,000	4,648,675	7,200,000	6,800,000
	1201	ලිපි ද්‍රව්‍ය හා කාර්යාලීය අවශ්‍යතා Stationary & Office Requisites	1,693,907	1,080,000	1,078,343	1,700,000	1,700,000
	1202	ඉන්ධන හා ලිඛිත තෙල් Fuel and Lubricants	3,882,514	3,450,000	3,255,332	5,000,000	5,000,000
	1205	වෙනත් Others	350,000	315,000	315,000	-	-
	1206	යන්ත්‍රෝපකරණ හා විදුලි උපකරණ Mechanical & Electrical Goods	311,050	-	-	500,000	100,000
		නඩත්තු වියදම Maintenance Expenditure	6,536,249	7,100,000	6,861,571	8,300,000	8,300,000
	1301	වාහන Vehicles	3,945,119	4,400,000	4,215,326	6,000,000	6,000,000
	1302	යන්ත්‍ර සූත්‍ර හා සවිකිරීම් උපකරණ Plant, Machinery & Equipments	125,065	135,000	129,038	150,000	150,000
	1303	භෞතික ගොඩනැගිලි සහ සවිකිරීම් Building & Structures	18,750	75,000	75,000	150,000	150,000
	1304	වෙනත් Others	2,447,316	2,490,000	2,442,208	2,000,000	2,000,000
		සේවා Services	454,871	612,500	519,366	700,000	1,350,000
	1401	ප්‍රවාහන Transport	-	-	-	-	600,000
	1402	තැපැල් හා විදුලි සංදේශ සේවා Postal & Communication	454,871	612,500	519,366	700,000	750,000
		ප්‍රාග්ධන වියදම Capital Expenditure	-	-	-	-	-
		මුළු වියදම Total Expenditure	20,766,703	20,575,300	19,857,440	24,990,000	24,427,000

මූල්‍යකරණය  
Financing

විසර්ජන ප්‍රඥප්තිය  
Appropriation Statute

2018  
ඇස්තමේන්තුව  
Estimate

ii. සාමූහික ප්‍රදාන Block Grant	24,427,000
------------------------------------	------------

ව්‍යාපෘතිය ක්‍රියාත්මක කිරීමේ නියුක්ත නිලධාරී මණ්ඩල සාරාංශය  
Project Employment Profile

තනතුර / Designation	2015 සත්‍ය Actual	2016 සත්‍ය Actual	2017 ඇස්තමේන්තුව Estimate	2018 ඇස්තමේන්තුව Estimate
ජ්‍යෙෂ්ඨ මට්ටම Level 4	1	1	1	1
තෘතීය මට්ටම Level 3	3	3	3	3
ද්විතීය මට්ටම Level 2	3	3	3	3
ප්‍රාථමික මට්ටම Level 1	7	7	7	7
මුළු සේවක සංඛ්‍යාව Total Cadre	14	14	14	14

වැය විෂය විස්තරය  
Object Details

වැය විෂය සංකේතය Object Code	වැය විෂය කාණ්ඩය / මාතෘකාව Object Details	2018 ඇස්තමේන්තුව Estimate
1003	වෙනත් දීමනා Other Allowance	2,293,000
(i)	ජීවන වියදම් දීමනාව Cost of Living Allowance	1,216,800
(iii)	සංග්‍රහ දීමනා Entertainment Allowance	36,000
(viii)	රැස්වීම් දීමනා Meeting Allowance	30,000
(xxxvi)	රාජ්‍ය සේවක අර්ථසාධක අරමුදල Public Service Provident Fund	455,700
(xlviii)	සැලසුම් දීමනාව Adjustment Allowance	554,500
1304	වෙනත් Others	2,000,000
(i)	රැස්වීම් / සම්මන්ත්‍රණ / සංග්‍රහ වියදම් ආදිය Meeting / Conference / Entertainment Expenses etc	2,000,000

03 වැනි වැඩසටහන - පළාත් පරිපාලනය  
 Programme 03 - Provincial Administration

02 වැනි ව්‍යාපෘතිය - සාමාන්‍ය පරිපාලන සේවා හා ආයතන සේවා  
 Project 02 - General Administration and Establishment Services

මූල්‍යකරණය Financing	වැය විෂය සංකේතය Object Code	වැය විෂය කාරණය / මාතෘකාව Object Details	2015 වියදම Expenditure	2016 ප්‍රතිශෝධිත ඇස්තමේන්තුව Revised Estimate	2016 වියදම Expenditure	2017 ඇස්තමේන්තුව Estimate	2018 ඇස්තමේන්තුව Estimate
11		සුභරෝධී වියදම් Recurrent Expenditure	25,783,019	34,024,460	32,881,513	36,891,500	45,233,000
		පෞද්ගලික පවිනඩ් Personal Emoluments	17,169,255	18,145,460	17,293,300	20,662,500	22,333,000
	1001	වැටුප් හා වේතන Salaries & Wages	7,645,871	9,746,000	9,221,658	13,324,000	16,780,000
	1002	අතිකාල හා නිවාඩු දින වැටුප් Overtime & Holiday pays	495,727	300,000	293,386	300,000	500,000
	1003	වෙනත් දීමනා Other Allowances	9,027,657	8,099,460	7,778,256	7,038,500	5,053,000
		ගමන් වියදම් Travelling Expenses	737,940	270,000	264,944	300,000	350,000
	1101	දේශීය Domestic	737,940	270,000	264,944	300,000	350,000
		සැපයීම් Supplies	2,789,605	3,223,000	3,208,689	2,838,000	3,550,000
	1201	ලිපි ද්‍රව්‍ය හා කාර්යාලීය අවශ්‍යතා Stationary & Office Requisites	1,399,738	2,180,000	2,177,789	1,400,000	2,000,000
	1202	ඉන්ධන හා ලිඛිත තෙල් Fuel and Lubricants	1,034,947	908,000	895,900	1,188,000	1,250,000
	1205	වෙනත් Others	114,000	135,000	135,000	-	-
	1206	යන්ත්‍රෝපකරණ හා විදුලි උපකරණ Mechanical & Electrical Goods	240,920	-	-	250,000	300,000
		නඩත්තු වියදම් Maintenance Expenditure	1,797,796	1,200,000	1,148,011	1,700,000	2,450,000
	1301	වාහන Vehicles	1,619,796	950,000	904,581	1,500,000	2,000,000
	1302	යන්ත්‍ර සූත්‍ර හා සවිකිරීම් උපකරණ Plant, Machinery & Equipments	100,000	90,000	89,931	100,000	250,000
	1303	ගොඩනැගිලි සහ සවිකිරීම් Building & Structures	78,000	160,000	153,500	100,000	200,000
		සේවා Services	2,984,967	10,886,000	10,707,291	11,076,000	16,200,000
	1402	තැපැල් හා විදුලි සංදේශ සේවා Postal & Communication	446,180	405,000	378,706	500,000	550,000
	1404	බදු කුලී, ගාස්තු හා පළාත් පාලන ආයතන බදු Rents, Rates & Local Taxes	36,000	36,000	36,000	36,000	50,000
	1409	වෙනත් Others	2,502,787	10,445,000	10,292,585	10,540,000	15,600,000
		මංදැකිරීම් Transfers	303,456	300,000	259,277	315,000	350,000
	1506	රජයේ සේවකයන් සඳහා දේපල ණය පොලී Property Loan Interest to Public Servants	303,456	300,000	259,277	315,000	350,000
		ප්‍රාග්ධන වියදම් Capital Expenditure	-	-	-	-	-
		මුළු වියදම් Total Expenditure	25,783,019	34,024,460	32,881,513	36,891,500	45,233,000

මූල්‍යකරණය  
Financing

විසර්ජන ප්‍රඥප්තිය  
Appropriation Statute

2018  
ඇස්තමේන්තුව  
Estimate

11. සාමූහික ප්‍රදාන Block Grant	45,233,000
------------------------------------	------------

ව්‍යාපෘතිය ක්‍රියාත්මක කිරීමේ නියුක්ත නිලධාරී මණ්ඩල සාරාංශය  
Project Employment Profile

තනතුර / Designation	2015 සත්‍ය Actual	2016 සත්‍ය Actual	2017 ඇස්තමේන්තුව Estimate	2018 ඇස්තමේන්තුව Estimate
ජ්‍යෙෂ්ඨ මට්ටම Level 4	3	3	5	5
තානීය මට්ටම Level 3	1	1	1	1
ද්විතීය මට්ටම Level 2	29	27	33	34
ප්‍රාථමික මට්ටම Level 1	4	4	5	4
මුළු සේවක සංඛ්‍යාව Total Cadre	37	35	44	44

වැය විෂය විස්තරය  
Object Details

වැය විෂය සංකේතය Object Code	වැය විෂය කාණ්ඩය / මාතෘකාව Object Details	2018 ඇස්තමේන්තුව Estimate
1003	වෙනත් දීමනා Other Allowance	5,053,000
(i)	ජීවන වියදම් දීමනාව Cost of Living Allowance	3,650,400
(iii)	සංග්‍රහ දීමනා Entertainment Allowance	9,000
(iv)	භාෂා දීමනා Language Allowance	73,700
(xxiii)	නිල ඇඳුම් දීමනා Uniform Allowance	8,000
(xxxiii)	දුම්බිය බලපත්‍ර Holiday Warrant	25,000
(xlv)	මාණ්ඩලික නිලධාරීන්ගේ විශේෂ දීමනා Special Allowance (Staff Officers)	276,000
(xlviii)	ගැලපුම් දීමනාව Adjustment Allowance	1,010,900
1202	ඉන්ධන හා ලිනිසි තෙල් Fuel and Lubricants	1,250,000
(i)	කාර්යාලය සඳහා	600,000
(ii)	අධීක්ෂණ මන්ත්‍රීවරුන්ගේ ඉන්ධන	650,000
1409	වෙනත් Others	15,600,000
(i)	විනය පරීක්ෂණ / සංග්‍රහ / පුහුණු දීමනා Disciplinary Inquiries / Entertainment / Training	300,000
(ii)	සම්මන්ත්‍රණ/ප්‍රදර්ශණ/ධාරිතා සංවර්ධන වැඩසටහන් Conference/Exhibitions/ Capacity Building Programme	300,000
(iii)	ප්‍රාග්ධන වියදම් වලට අදාළ පුනරාවර්තන වියදම්.	15,000,000

50 වැනි වැඩසටහන - ඉදිකිරීම් හා මාර්ග නඩත්තුව  
 Programme 50 - Construction & Maintenance of Roads

04 වැනි ව්‍යාපෘතිය - මාර්ග සංවර්ධනය  
 Project 04 - Road Development

මූල්‍යකරණය Financing	වැය විෂය සංකේතය Object Code	වැය විෂය කාණ්ඩය / මාතෘකාව Object Details	2015 වියදම Expenditure	2016 ප්‍රතිශෝධිත ඇස්තමේන්තුව Revised Estimate	2016 වියදම Expenditure	2017 ඇස්තමේන්තුව Estimate	2018 ඇස්තමේන්තුව Estimate
	11	පුනරාවර්තන වියදම් Recurrent Expenditure	374,811,454	530,000,000	529,550,854	275,000,000	502,500,000
		නඩත්තු වියදම් Maintenance Expenditure	349,876,509	505,000,000	504,841,015	270,000,000	502,500,000
	1304	වෙනත් Others	349,876,509	505,000,000	504,841,015	270,000,000	502,500,000
		සේවා Services	24,934,945	25,000,000	24,709,838	5,000,000	-
	1409	වෙනත් Others	24,934,945	25,000,000	24,709,838	5,000,000	-
		ප්‍රාග්ධන වියදම් Capital Expenditure	550,803,382	598,800,000	286,999,751	240,000,000	400,000,000
		ප්‍රාග්ධන වත්කම් පුනරුත්ථාපනය කිරීම හා වැඩිදියුණු කිරීම Rehabilitation and Improvement of Capital Assets	550,803,382	597,800,000	286,009,751	240,000,000	385,000,000
	13	2001 ගොඩනැගිලි හා ඉදිකිරීම් Buildings & Structures	-	577,800,000	283,141,204	235,000,000	374,000,000
		(i) මාර්ග පුනරුත්ථාපනය හා නඩත්තු	-	-	-	-	374,000,000
	13	2004 වෙනත් මූලධන වත්කම් Other Capital Assets	550,803,382	20,000,000	2,868,546	5,000,000	10,000,000
		ප්‍රාග්ධන වත්කම් අත්පත් කරගැනීම Acquisition of Capital Assets	-	1,000,000	990,000	-	15,000,000
	13	2102 ගෘහභාණ්ඩ හා කාර්යාලීය උපකරණ Furniture & Office Equipments	-	1,000,000	990,000	-	-
	13	2103 යන්ත්‍ර සූත්‍ර හා සවිකිරීම් උපකරණ Plant, Machinery & Equipments	-	-	-	-	15,000,000
		ධාරිතා සංවර්ධනය Capacity Building	-	-	-	-	1,000,000
	13	2401 පුහුණු හා ධාරිතා සංවර්ධනය Training & Capacity Building	-	-	-	-	1,000,000
		මුළු වියදම් Total Expenditure	925,614,836	1,128,800,000	816,550,605	515,000,000	902,500,000

මූල්‍යකරණය  
Financing

විසර්ජන ප්‍රඥප්තිය  
Appropriation Statute

2018  
ඇස්තමේන්තුව  
Estimate

11. සාමූහික ප්‍රදාන Block Grant	502,500,000
13. පළාත් කාර්ය නිශ්චිත සංවර්ධන ප්‍රදාන Provincial Specific Development Grant	400,000,000

වැය විෂය විස්තරය  
Object Details

වැය විෂය සංකේතය Object Code	වැය විෂය කාණ්ඩය / මාතෘකාව Object Details	2018 ඇස්තමේන්තුව Estimate
1304	වෙනත් Others	502,500,000
(i)	පළාත් මාර්ග පද්ධතිය නඩත්තු කිරීම (ස්වාභාවික ව්‍යාසන වලින් මාර්ග වලට සිදුවී ඇති හානි වීම් අළුත්වැඩියා කිරීමද ඇතුළුව පළාත් මාර්ග පද්ධතියේ මාර්ග දෙපස එළිකිරීම් හා කාණු පද්ධතිය නඩත්තු කිරීම, මාර්ග වල පළු වී ඇති ස්ථාන අළුත්වැඩියා කිරීම, බෝක්කු හා පාලම් අළුත්වැඩියා කිරීම, වැලි කාර ආලේපය ආදී වූ විධායක ඉංජිනේරු කාර්යාල මගින් කලයුතු වන මාර්ග නඩත්තු කටයුතු ද ඇතුළත්ය.)	502,500,000

52 වැනි වැඩසටහන - ප්‍රාදේශීය සංවර්ධනය  
 Programme 52 - Regional Development  
 03 වැනි ව්‍යාපෘතිය - ග්‍රාමීය යටිතල පහසුකම්  
 Project 03 - Rural Infrastructure Facilities

මූල්‍යකරණය Financing	වැය විෂය සංකේතය Object Code	වැය විෂය කාර්යය / මාතෘකාව Object Details	2015 වියදම Expenditure	2016 ප්‍රතිශෝධිත ඇස්තමේන්තුව Revised Estimate	2016 වියදම Expenditure	2017 ඇස්තමේන්තුව Estimate	2018 ඇස්තමේන්තුව Estimate
	11	පුනරාවර්තන වියදම් Recurrent Expenditure	-	-	-	-	-
		ප්‍රාග්ධන වියදම් Capital Expenditure	69,976,597	238,000,000	230,414,704	30,000,000	25,000,000
		ප්‍රාග්ධන වත්කම් පුනරුත්ථාපනය කිරීම හා වැඩිදියුණු කිරීම Rehabilitation and Improvement of Capital Assets	69,976,597	238,000,000	230,414,704	30,000,000	25,000,000
	12	2001 ගොඩනැගිලි හා ඉදිකිරීම් Buildings & Structures	19,988,371	238,000,000	230,414,704	30,000,000	25,000,000
	13	2001 ගොඩනැගිලි හා ඉදිකිරීම් Buildings & Structures	49,988,227	-	-	-	-
	12	2004 වෙනත් මූලධන වත්කම් Other Capital Assets	-	-	-	-	-
	13	2004 වෙනත් මූලධන වත්කම් Other Capital Assets	-	-	-	-	-
		ප්‍රාග්ධන වත්කම් අක්ෂේප කිරීම Acquisition of Capital Assets	-	-	-	-	-
	12	2102 ගෘහභාණ්ඩ හා කාර්යාලීය උපකරණ Furniture & Office Equipments	-	-	-	-	-
	13	2104 ගොඩනැගිලි හා ඉදිකිරීම් Buildings & Structures	-	-	-	-	-
		ධාරිතා සංවර්ධනය Capacity Building	-	-	-	-	-
	12	2401 පුහුණු හා ධාරිතා සංවර්ධනය Training & Capacity Building	-	-	-	-	-
	13	2401 පුහුණු හා ධාරිතා සංවර්ධනය Training & Capacity Building	-	-	-	-	-
		මුළු වියදම් Total Expenditure	69,976,597	238,000,000	230,414,704	30,000,000	25,000,000

මූල්‍යකරණය  
Financing

විසර්ජන ප්‍රඥප්තිය  
Appropriation Statute

2018  
ඇස්තමේන්තුව  
Estimate

12. ප්‍රාග්ධන උපමාන පාදක ප්‍රදාන Criteria Based Grant	25,000,000
--	------------

90 වැනි වැඩසටහන - විනෝද කටයුතු හා ක්‍රීඩා  
 Programme 90 - Recreation and Sports

03 වැනි ව්‍යාපෘතිය - ක්‍රීඩා ප්‍රවර්ධනය හා සංවර්ධනය  
 Project 03 - Developing and Development of Sports

මූල්‍යකරණය Financing	වැය විෂය සංකේතය Object Code	වැය විෂය කාරණය / මාතෘකාව Object Details	2015 වියදම Expenditure	2016 ප්‍රතිශෝධිත ඇස්තමේන්තුව Revised Estimate	2016 වියදම Expenditure	2017 ඇස්තමේන්තුව Estimate	2018 ඇස්තමේන්තුව Estimate
11		පුනරාවර්තන වියදම් Recurrent Expenditure	-	-	-	-	-
		ප්‍රාග්ධන වියදම් Capital Expenditure	37,886,459	88,000,000	82,333,918	12,000,000	20,000,000
		ප්‍රාග්ධන වත්කම් පුනරුත්ථාපනය කිරීම හා වැඩිදියුණු කිරීම Rehabilitation and Improvement of Capital Assets	35,898,865	74,000,000	72,177,079	11,000,000	17,000,000
13	2001	ගොඩනැගිලි හා ඉදිකිරීම් Buildings & Structures	35,898,865	74,000,000	72,177,079	11,000,000	17,000,000
		ප්‍රාග්ධන වත්කම් අත්පත් කරගැනීම Acquisition of Capital Assets	999,594	6,000,000	4,945,861	-	2,000,000
13	2103	යන්ත්‍ර සූත්‍ර හා සවිකිරීම් උපකරණ Plant, Machinery & Equipments	999,594	6,000,000	4,945,861	-	2,000,000
13	2104	ගොඩනැගිලි හා ඉදිකිරීම් Buildings & Structures	-	-	-	-	-
		ප්‍රාග්ධන මාරුකිරීම් Capital Transfers	-	-	-	-	-
13	2202	සංවර්ධන සහායන් Development Assistance	-	-	-	-	-
		ධාරිතා සංවර්ධනය Capacity Building	988,000	8,000,000	5,210,977	1,000,000	1,000,000
13	2401	පුහුණු හා ධාරිතා සංවර්ධනය Training & Capacity Building	988,000	8,000,000	5,210,977	1,000,000	1,000,000
		මුළු වියදම Total Expenditure	37,886,459	88,000,000	82,333,918	12,000,000	20,000,000

මූල්‍යකරණය  
Financing

විසර්ජන ප්‍රඥප්තිය  
Appropriation Statute

2018  
ඇස්තමේන්තුව  
Estimate

13. පළාත් කාර්ය නිශ්චිත සංවර්ධන ප්‍රදාන Provincial Specific Development Grant	20,000,000
--	------------



90 වැනි වැඩසටහන - විනෝද කටයුතු හා ක්‍රීඩා  
 Programme 90 - Recreation and Sports  
 04 වැනි ව්‍යාපෘතිය - යෞවන කටයුතු  
 Project 04 - Youth Affairs

මූල්‍යකරණය Financing	වැය විෂය සංකේතය Object Code	වැය විෂය කාණ්ඩය / මාතෘකාව Object Details	2015 වියදම Expenditure	2016 ප්‍රතිශෝධිත ඇස්තමේන්තුව Revised Estimate	2016 වියදම Expenditure	2017 ඇස්තමේන්තුව Estimate	2018 ඇස්තමේන්තුව Estimate
	11	පුනරාවර්තන වියදම Recurrent Expenditure	-	-	-	-	-
		ප්‍රාග්ධන වියදම Capital Expenditure	8,357,951	11,768,000	8,220,678	5,000,000	5,000,000
		ප්‍රාග්ධන වත්කම් පුනරුත්ථාපනය කිරීම හා වැඩිදියුණු කිරීම Rehabilitation and Improvement of Capital Assets	4,941,548	7,768,000	7,584,172	4,000,000	3,000,000
	12	2001 ගොඩනැගිලි හා ඉදිකිරීම් Buildings & Structures	4,941,548	7,768,000	7,584,172	4,000,000	3,000,000
		ධාරිතා සංවර්ධනය Capacity Building	3,416,403	4,000,000	636,507	1,000,000	2,000,000
	12	2401 පුහුණු හා ධාරිතා සංවර්ධනය Training & Capacity Building	3,416,403	4,000,000	636,507	1,000,000	2,000,000
		මුළු වියදම Total Expenditure	8,357,951	11,768,000	8,220,678	5,000,000	5,000,000

මූල්‍යකරණය  
Financing

විසර්ජන ප්‍රඥප්තිය  
Appropriation Statute

2018  
ඇස්තමේන්තුව  
Estimate

12. ප්‍රාග්ධන උපමාන පාදක ප්‍රදාන Criteria Based Grant	5,000,000
--	-----------

90 වැනි වැඩසටහන - විනෝද කටයුතු හා ක්‍රීඩා

Programme 90 - Recreation and Sports

05 වැනි ව්‍යාපෘතිය - සංචාරක කටයුතු

Project 05 - Tourism

මූල්‍යකරණය Financing	වැය විෂය සංකේතය Object Code	වැය විෂය කාරණාව / මාතෘකාව Object Details	2015 වියදම Expenditure	2016 ප්‍රතිශෝධිත ඇස්තමේන්තුව Revised Estimate	2016 වියදම Expenditure	2017 ඇස්තමේන්තුව Estimate	2018 ඇස්තමේන්තුව Estimate
	11	පුනරාවර්තන වියදම් Recurrent Expenditure	-	-	-	-	-
		ප්‍රාග්ධන වියදම් Capital Expenditure	54,617,073	88,000,000	50,714,301	60,000,000	90,000,000
		ප්‍රාග්ධන වස්තූන් පුනරුත්ථාපනය කිරීම හා වැඩිදියුණු කිරීම Rehabilitation and Improvement of Capital Assets	39,999,731	80,000,000	47,542,913	55,000,000	85,000,000
	12	ගොඩනැගිලි හා ඉදිකිරීම් Buildings & Structures	-	-	-	-	20,000,000
	(i)	ගොඩනැගිලි හා ඉදිකිරීම් Buildings & Structures					20,000,000
	13	ගොඩනැගිලි හා ඉදිකිරීම් Buildings & Structures	39,999,731	40,000,000	18,710,893	55,000,000	60,000,000
	(ii)	ගොඩනැගිලි හා ඉදිකිරීම් Buildings & Structures					60,000,000
	13	වෙනත් මූලධන වස්තූන් Other Capital Assets	-	40,000,000	28,832,020	-	5,000,000
		ප්‍රාග්ධන වස්තූන් අත්පත් කරගැනීම Acquisition of Capital Assets	9,626,974	-	-	-	-
	13	2104 ගොඩනැගිලි හා ඉදිකිරීම් Buildings & Structures	9,626,974	-	-	-	-
		ධාරිතා සංවර්ධනය Capacity Building	4,990,368	8,000,000	3,171,388	5,000,000	5,000,000
	13	2401 පුහුණු හා ධාරිතා සංවර්ධනය Trainings & Capacity Building	4,990,368	8,000,000	3,171,388	5,000,000	5,000,000
		මුළු වියදම් Total Expenditure	54,617,073	88,000,000	50,714,301	60,000,000	90,000,000

මූල්‍යකරණය  
Financing

විසර්ජන ප්‍රඥප්තිය  
Appropriation Statute

2018  
ඇස්තමේන්තුව  
Estimate

12. ප්‍රාග්ධන උපමාන පාදක ප්‍රදාන Criteria Based Grant	20,000,000
13. පළාත් කාර්ය නිශ්චිත සංවර්ධන ප්‍රදාන Provincial Specific Development Grant	70,000,000

ශීර්ෂය  
Head

## 821 - ක්‍රීඩා සංවර්ධන දෙපාර්තමේන්තුව Department of Sports Development

මෙහෙවර

සබරගමුව පළාතේ ක්‍රීඩක ක්‍රීඩිකාවන් හඳුනාගෙන ඔවුන්ගේ ක්‍රීඩා කොහොලයන් ඔස්සේ නැංවීම සඳහා, විද්‍යාත්මක හා තාක්ෂණික ක්‍රමවේදයන් ඔස්සේ පුහුණු ශිල්ප ක්‍රම භාවිතා කරමින්, ජාතික හා ජාත්‍යන්තර මට්ටමට පිවිසීමේ මහ හෙලිකර දීමට අවශ්‍ය පහසුකම් සලසා දීමත්, ක්‍රීඩාව පළාත තුළ ප්‍රචලිත කිරීමෙන් උසස් කායික හා මානසික යෝග්‍යතාවයෙන් පරිපූර්ණ වූ කාර්යක්ෂම, නිරෝගී හා විනය ගරුක ජනතාවක් බිහිකිරීම.

**Mission** Build the healthy, efficient, active and well-disciplined society with higher physical and mental fitness by popularizing the sport within the province and support the youngsters of the province having sport talents to reach national and international level by practicing scientific and technical methods and training methodologies.

කාර්යයන්

01. ශ්‍රාමීය මට්ටමේ සිට පළාත තුළ විසිරී සිටින සහස් ක්‍රීඩා දක්ෂතාවයන්ගෙන් හෙබි කරුණ පිරිස හඳුනා ගැනීම හා ඔවුන්ට විධිමත් පුහුණුවක් ලබා දීම තුළින්
02. පළාත තුළ ක්‍රීඩාව සංවර්ධනය කිරීමට අවශ්‍ය යටිතල පහසුකම්, දැනුම, උපකරණ හා මහ පොත්වීම ලබා දීම.
03. සබරගමුව පළාතේ ක්‍රීඩා සංවර්ධන දෙපාර්තමේන්තුවේ ක්‍රීඩා කේෂත්‍ර නිලධාරීන්ගේ දැනුම යාවත්කාලීන කිරීම පිණිස නවීන තාක්ෂණික හා විද්‍යාත්මක දැනුම ලබා දීමට ආදාල පුහුණු කඳවුරු හා වැඩමුළු පැවැත්වීම.
04. බෝනෝවන රෝග ව්‍යාප්තිය වලකමින් "සෑමට ක්‍රීඩා" සංකල්පය මගින් නිරෝගී ක්‍රියාශීලී ජනතාවක් බිහිකිරීමට අදාල වැඩසටහන් ක්‍රියාත්මක කිරීම.
05. රාජ්‍ය සේවයේ නිලධාරීන් අතර සුභදන්වය වර්ධනය කිරීම හා කාර්යක්ෂම සේවාවක් අරමුණු කර ක්‍රීඩා වැඩසටහන් ක්‍රියාත්මක කිරීම.
06. සබරගමුව පළාතේ ක්‍රීඩා ප්‍රඥප්තියේ විධි විධාන ක්‍රියාත්මක කිරීම.

Functions

01. To identify youngsters with sports talents and provide formal trainings and other facilities to reach national and International level
02. To provide knowledge, Instrument, Guidance and infrastructure facilities that are necessary to develop sport within the Province
03. To maintain training camps and seminars to provide modern scientific and technical knowledge in order to improve the knowledge of the field sports officers attached to the department and sport development Sabaragamuwa Province.
04. To implements necessary programmes to create active and healthy generations through the movement of "Sport to all" by Preventing the spread of none - communicable diseases.
05. To implement sports programmes to aiming to provide and an efficient service and to improve affability among the officers of the public service
06. To implement the provisions of the Sabaragamuwa Province sports statute

වැඩසටහන් සහ ව්‍යාපෘති අනුව වියදම් සාරාංශය  
Summary of Expenditure by Programmes and Projects

අංකය No	වැඩසටහන / ව්‍යාපෘති නාමය Programme / Project Title	2015 වියදම Expenditure	2016 වියදම Expenditure	2017 ඇස්තමේන්තුව Estimate	2018 ඇස්තමේන්තුව Estimate	2019 පුරෝකථනය Forecast
<b>සුභරෝධක වියදම්</b> Recurrent Expenditure		30,559,981	38,382,143	27,296,000	40,509,000	45,279,950
90	විනෝද කටයුතු හා ක්‍රීඩා Recreation and Sports	30,559,981	38,382,143	27,296,000	40,509,000	45,279,950
03	ක්‍රීඩා ප්‍රවර්ධනය හා සංවර්ධනය Developing and Development of Sports	30,559,981	38,382,143	27,296,000	40,509,000	45,279,950
<b>ප්‍රාග්ධන වියදම්</b> Capital Expenditure		-	-	-	-	-
90	විනෝද කටයුතු හා ක්‍රීඩා Recreation and Sports	-	-	-	-	-
03	ක්‍රීඩා ප්‍රවර්ධනය හා සංවර්ධනය Developing and Development of Sports	-	-	-	-	-
<b>මුළු වියදම්</b> Total Expenditure		30,559,981	38,382,143	27,296,000	40,509,000	45,279,950
90	විනෝද කටයුතු හා ක්‍රීඩා Recreation and Sports	30,559,981	38,382,143	27,296,000	40,509,000	45,279,950
03	ක්‍රීඩා ප්‍රවර්ධනය හා සංවර්ධනය Developing and Development of Sports	30,559,981	38,382,143	27,296,000	40,509,000	45,279,950

වියදම් වර්ග අනුව සාරාංශය  
Summary of Expenditure by Category

වියදම් වර්ගය Expenditure Category	2015 වියදම් Expenditure	2016 වියදම් Expenditure	2017 ඇස්තමේන්තුව Estimate	2018 ඇස්තමේන්තුව Estimate	2019 පුරෝකථනය Forecast
පුනරාවර්තන වියදම් Recurrent Expenditure	30,559,981	38,382,143	27,296,000	40,509,000	45,279,950
පෞද්ගලික පවිනඩ් Personal Emoluments	8,589,760	8,122,058	7,826,000	9,159,000	9,616,950
ගමන් වියදම් Travelling Expenses	497,820	453,070	550,000	600,000	660,000
සැපයීම Supplies	381,145	547,762	480,000	550,000	742,500
නඩත්තු වියදම් Maintenance Expenditure	1,934,920	1,634,950	2,390,000	1,950,000	2,340,000
සේවා Services	19,081,458	27,559,386	15,950,000	28,150,000	31,809,500
මාරුකිරීම් Transfers	74,878	64,917	100,000	100,000	111,000
ප්‍රාග්ධන වියදම් Capital Expenditure	-	-	-	-	-
මුළු වියදම් Total Expenditure	30,559,981	38,382,143	27,296,000	40,509,000	45,279,950

මූල්‍යකරණය  
Financing

විභව්‍යන ප්‍රඥප්තිය  
Appropriation Statute

2018  
ඇස්තමේන්තුව  
Estimate

11. සාමූහික ප්‍රදාන Block Grant	40,509,000
------------------------------------	------------

වැඩසටහන ක්‍රියාත්මක කිරීමේ නියුක්ත නිලධාරී මණ්ඩල සාරාංශය  
Programme Employment Profile

තනතුර / Designation	2015 සත්‍ය Actual	2016 සත්‍ය Actual	2017 ඇස්තමේන්තුව Estimate	2018 ඇස්තමේන්තුව Estimate
ජ්‍යෙෂ්ඨ මට්ටම Level 4	0	0	1	1
තෘතීය මට්ටම Level 3	0	0	1	1
ද්විතීය මට්ටම Level 2	19	13	18	18
ප්‍රාථමික මට්ටම Level 1	4	4	4	4
මුළු සේවක සංඛ්‍යාව Total Cadre	23	17	24	24

90 වැනි වැඩසටහන - විනෝද කටයුතු හා ක්‍රීඩා  
 Programme 90 - Recreation and Sports

03 වැනි ව්‍යාපෘතිය - ක්‍රීඩා ප්‍රවර්ධනය හා සංවර්ධනය  
 Project 03 - Developing and Development of Sports

මූල්‍යකරණය Financing	වැය විෂය සංකේතය Object Code	වැය විෂය කාරණය / ව්‍යාපෘතිය Object Details	2015 වියදම Expenditure	2016 ප්‍රතිශෝධිත ඇස්තමේන්තුව Revised Estimate	2016 වියදම Expenditure	2017 ඇස්තමේන්තුව Estimate	2018 ඇස්තමේන්තුව Estimate
11		<b>පුනරාවර්තන වියදම්</b> <b>Recurrent Expenditure</b>	<b>30,559,981</b>	<b>39,530,400</b>	<b>38,382,143</b>	<b>27,296,000</b>	<b>40,509,000</b>
		<b>පෞද්ගලික යවනම්</b> <b>Personal Emoluments</b>	<b>8,589,760</b>	<b>8,200,400</b>	<b>8,122,058</b>	<b>7,826,000</b>	<b>9,159,000</b>
	1001	වැටුප් හා වෙනත් Salaries & Wages	3,789,926	3,898,000	3,864,581	4,467,000	6,502,000
	1002	අතිකාල හා නිවාඩු දීම වැටුප් Overtime & Holiday pays	124,261	300,000	298,329	200,000	300,000
	1003	වෙනත් දීමනා Other Allowances	4,675,574	4,002,400	3,959,147	3,159,000	2,357,000
		<b>ගමන් වියදම්</b> <b>Travelling Expenses</b>	<b>497,820</b>	<b>490,000</b>	<b>453,070</b>	<b>550,000</b>	<b>600,000</b>
	1101	දේශීය Domestic	497,820	490,000	453,070	550,000	600,000
		<b>සැපයුම්</b> <b>Supplies</b>	<b>381,145</b>	<b>562,500</b>	<b>547,762</b>	<b>480,000</b>	<b>550,000</b>
	1201	ලිපි ද්‍රව්‍ය හා කාර්යාලීය අවශ්‍යතා Stationary & Office Requisites	151,260	307,500	298,264	280,000	300,000
	1202	ඉන්ධන හා ලිඛිති තෙල් Fuel and Lubricants	229,885	255,000	249,498	200,000	250,000
		<b>නඩත්තු වියදම්</b> <b>Maintenance Expenditure</b>	<b>1,934,920</b>	<b>2,035,000</b>	<b>1,634,950</b>	<b>2,390,000</b>	<b>1,950,000</b>
	1301	වාහන Vehicles	331,936	415,000	413,584	360,000	600,000
	1303	ගොඩනැගිලි සහ සවිකිරීම් Building & Structures	34,676	250,000	210,631	130,000	150,000
	1304	වෙනත් Others	1,568,308	1,370,000	1,010,735	1,900,000	1,200,000
		<b>සේවා</b> <b>Services</b>	<b>19,081,458</b>	<b>28,142,500</b>	<b>27,559,386</b>	<b>15,950,000</b>	<b>28,150,000</b>
	1402	කැපැල් හා විදුලි සංදේශ සේවා Postal & Communication	131,197	137,500	122,764	250,000	250,000
	1403	විදුලිය හා ජලය Electricity & Water	468,892	720,000	339,697	700,000	400,000
	1409	වෙනත් Others	18,481,369	27,285,000	27,096,925	15,000,000	27,500,000
		<b>මාරුකිරීම්</b> <b>Transfers</b>	<b>74,878</b>	<b>100,000</b>	<b>64,917</b>	<b>100,000</b>	<b>100,000</b>
	1506	රජයේ සේවකයන් සඳහා දේපල ණය පොලී Property Loan Interest to Public Servants	74,878	100,000	64,917	100,000	100,000
		<b>ප්‍රාග්ධන වියදම්</b> <b>Capital Expenditure</b>	<b>-</b>	<b>-</b>	<b>-</b>	<b>-</b>	<b>-</b>
		<b>මුළු වියදම්</b> <b>Total Expenditure</b>	<b>30,559,981</b>	<b>39,530,400</b>	<b>38,382,143</b>	<b>27,296,000</b>	<b>40,509,000</b>

මූල්‍යකරණය  
Financing

විසර්ජන ප්‍රඥප්තිය  
Appropriation Statute

2018  
ඇස්තමේන්තුව  
Estimate

11. සාමූහික ප්‍රදාන Block Grant	40,509,000
------------------------------------	------------

වැය විෂය විස්තරය  
Object Details

වැය විෂය සංකේතය Object Code	වැය විෂය කාරණා / මාතෘකාව Object Details	2018 ඇස්තමේන්තුව Estimate
1003	වෙනත් දීමනා Other Allowance	2,357,000
(i)	ජීවන වියදම් දීමනාව Cost of Living Allowance	1,591,200
(iv)	භාෂා දීමනා Language Allowance	27,500
(xxiii)	නිල ඇඳුම් දීමනා Uniform Allowance	4,000
(xxxiii)	දුම්භිය බලපත්‍ර Holiday Warrant	25,000
(xlili)	ක්ෂේත්‍ර නිලධාරීන් සඳහා දීමනා Allowance for Field officers	36,000
(xli)	මාණ්ඩලික නිලධාරීන්ගේ විශේෂ දීමනා Special Allowance (Staff Officers)	92,000
(xlviii)	ගැලපුම් දීමනාව Adjustment Allowance	581,300
1304	වෙනත් Others	1,200,000
(i)	නවනගර භාණ්ඩ ක්‍රීඩාකරය හා මහවැලි ක්‍රීඩාංගනය සඳහා ආරක්ෂක සේවා පුළුන් නඩත්තු කටයුතු	1,200,000
1409	වෙනත් Others	27,500,000
(i)	ක්‍රීඩා ප්‍රවර්ධන වැඩසටහන් සඳහා	27,500,000

සමාජ සුභ සාධන, පරිවාස හා ළමාරක්ෂක, ග්‍රාම සංවර්ධන සහ  
ග්‍රාමීය කර්මාන්ත අමාත්‍යාංශය

Ministry of Social Welfare, Probation and Childcare,  
Rural Development and Rural Industries

**සමාජ සුභසාධන, පරිවාස හා ළමාරක්ෂක, ග්‍රාම සංවර්ධන සහ ග්‍රාමීය කර්මාන්ත අමාත්‍යාංශය**  
**Ministry of Social Welfare, Probation and Childcare, Rural Development and**  
**Rural Industries**

**මෙහෙවර** සමාජ සුභසාධනය ව්‍යාප්තකිරීම, නොමග ගිය ළමයින් හා තරුණ තරුණියන් පුනරුත්ථාපනය කර යහපත් පුරවැසියන් බවට පත්කිරීම, සහභාගීත්ව සංවර්ධනය කුලීන් ග්‍රාමීය සංවර්ධනය නගායිවුම්, සම්ප්‍රදායක හා මධ්‍ය පරිමාන කර්මාන්තකරුවන් දිරිගැන්වීම කුලීන් සබරගමුව පළාත්වාසී ජනතාවගේ ජීවන තත්ත්වය උසස් කරලීම අපේ මෙහෙවරයි.

**Mission** Our mission is to enhance living standards of the people of Sabaragamuwa through extension of Social welfare rehabilitation of mislead children and youth and make them good citizens, improvement Rural development through the participatory development, Promotion of Traditional and medium scale Industrialist.

- කාර්යයන්**
01. විශේෂ අවශ්‍යතා ඇති පුද්ගලයින් වෙනුවෙන් සවිබල සැපයීම.
  02. අනාථ, අසරණ හා නොමග ගිය දරුවන් පුනරුත්ථාපනය කිරීම හා ඔවුන් වෙනුවෙන් සහසුකම් සැලසීම.
  03. ග්‍රාමීය සංවර්ධනය සඳහා අවශ්‍ය පහසුකම් සැපයීම.
  04. කුඩා හා මධ්‍යම කර්මාන්තකරුවන් දිරිගැන්වීම.

- Functions**
01. Empowering the People of special needs.
  02. Facilitating and rehabilitating orphans, helpless and mislead children.
  03. Providing facilities for rural development.
  04. Encouraging small and medium scale industrialist.

**දෙපාර්තමේන්තු අනුව වියදම් සාරාංශය**  
**Summary of Expenditure by Departments**

ශීර්ෂ අංකය Head No.	දෙපාර්තමේන්තුව Department	2015 වියදම Expenditure	2016 වියදම Expenditure	2017 ඇස්තමේන්තුව Estimate	2018 ඇස්තමේන්තුව Estimate	2019 පුරෝකථනය Forecast
<b>සුභසාධන වියදම්</b> Recurrent Expenditure		<b>461,696,487</b>	<b>483,160,912</b>	<b>485,107,500</b>	<b>531,102,671</b>	<b>580,653,415</b>
830	සමාජ සුභසාධන, පරිවාස හා ළමාරක්ෂක, ග්‍රාම සංවර්ධන සහ ග්‍රාමීය කර්මාන්ත අමාත්‍යාංශය Ministry of Social Welfare, Probation and Childcare, Rural Development and Rural Industries	68,277,915	64,887,491	77,843,500	77,086,000	84,666,220
831	කර්මාන්ත සංවර්ධන දෙපාර්තමේන්තුව Department of Industrial Development	105,737,259	116,758,728	124,595,500	133,934,000	142,472,690
832	පරිවාස, ළමාරක්ෂක හා සමාජසේවා දෙපාර්තමේන්තුව Department of Probation, Childcare and Social Services	287,681,313	301,514,693	282,668,500	320,082,671	353,514,505
<b>ප්‍රාග්ධන වියදම්</b> Capital Expenditure		<b>256,257,945</b>	<b>365,894,065</b>	<b>140,000,000</b>	<b>215,000,000</b>	<b>236,500,000</b>
830	සමාජ සුභසාධන, පරිවාස හා ළමාරක්ෂක, ග්‍රාම සංවර්ධන සහ ග්‍රාමීය කර්මාන්ත අමාත්‍යාංශය Ministry of Social Welfare, Probation and Childcare, Rural Development and Rural Industries	256,257,945	365,894,065	140,000,000	215,000,000	236,500,000
831	කර්මාන්ත සංවර්ධන දෙපාර්තමේන්තුව Department of Industrial Development	-	-	-	-	-
832	පරිවාස, ළමාරක්ෂක හා සමාජසේවා දෙපාර්තමේන්තුව Department of Probation, Childcare and Social Services	-	-	-	-	-
<b>මුළු වියදම්</b> Total Expenditure		<b>717,954,431</b>	<b>849,054,978</b>	<b>625,107,500</b>	<b>746,102,671</b>	<b>817,153,415</b>
830	සමාජ සුභසාධන, පරිවාස හා ළමාරක්ෂක, ග්‍රාම සංවර්ධන සහ ග්‍රාමීය කර්මාන්ත අමාත්‍යාංශය Ministry of Social Welfare, Probation and Childcare, Rural Development and Rural Industries	324,535,859	430,781,556	217,843,500	292,086,000	321,166,220
831	කර්මාන්ත සංවර්ධන දෙපාර්තමේන්තුව Department of Industrial Development	105,737,259	116,758,728	124,595,500	133,934,000	142,472,690
832	පරිවාස, ළමාරක්ෂක හා සමාජසේවා දෙපාර්තමේන්තුව Department of Probation, Childcare and Social Services	287,681,313	301,514,693	282,668,500	320,082,671	353,514,505



වැඩසටහන් අනුව වියදම් සාරාංශය  
Summary of Expenditure by Programmes

අංකය No	වැඩසටහන Programme	2015 වියදම Expenditure	2016 වියදම Expenditure	2017 ඇස්තමේන්තුව Estimate	2018 ඇස්තමේන්තුව Estimate	2019 පුරෝකථනය Forecast
<b>සුනරුවර්තන වියදම්</b> Recurrent Expenditure		<b>461,696,487</b>	<b>483,160,912</b>	<b>485,107,500</b>	<b>531,102,671</b>	<b>580,653,415</b>
03	පළාත් පරිපාලනය Provincial Administration	36,998,708	41,071,630	49,386,000	49,452,000	54,314,842
51	කර්මාන්ත සංවර්ධනය Industrial Development	105,737,259	116,758,728	124,595,500	133,934,000	142,472,690
60	ප්‍රජා සංවර්ධනය Community Development	31,279,206	23,815,861	28,457,500	27,634,000	30,351,378
95	සමාජ ආරක්ෂණය Social Security	287,681,313	301,514,693	282,668,500	320,082,671	353,514,505
<b>ප්‍රාග්ධන වියදම්</b> Capital Expenditure		<b>256,257,945</b>	<b>365,894,065</b>	<b>140,000,000</b>	<b>215,000,000</b>	<b>236,500,000</b>
03	පළාත් පරිපාලනය Provincial Administration	-	1,050,700	-	-	-
51	කර්මාන්ත සංවර්ධනය Industrial Development	77,933,218	37,670,535	27,000,000	40,500,000	44,550,000
60	ප්‍රජා සංවර්ධනය Community Development	107,552,367	258,806,145	66,000,000	59,500,000	65,450,000
95	සමාජ ආරක්ෂණය Social Security	70,772,360	68,366,685	47,000,000	115,000,000	126,500,000
<b>මුළු වියදම්</b> Total Expenditure		<b>717,954,431</b>	<b>849,054,978</b>	<b>625,107,500</b>	<b>746,102,671</b>	<b>817,153,415</b>
03	පළාත් පරිපාලනය Provincial Administration	36,998,708	42,122,330	49,386,000	49,452,000	54,314,842
51	කර්මාන්ත සංවර්ධනය Industrial Development	183,670,477	154,429,263	151,595,500	174,434,000	187,022,690
60	ප්‍රජා සංවර්ධනය Community Development	138,831,573	282,622,006	94,457,500	87,134,000	95,801,378
95	සමාජ ආරක්ෂණය Social Security	358,453,673	369,881,378	329,668,500	435,082,671	480,014,505

වියදම් වර්ග අනුව සාරාංශය  
Summary of Expenditure by Category

වියදම් වර්ගය Expenditure Category	2015 වියදම Expenditure	2016 වියදම Expenditure	2017 ඇස්තමේන්තුව Estimate	2018 ඇස්තමේන්තුව Estimate	2019 පුරෝකථනය Forecast
<b>සුනරුවර්තන වියදම්</b> Recurrent Expenditure	<b>461,696,487</b>	<b>483,160,912</b>	<b>485,107,500</b>	<b>531,102,671</b>	<b>580,653,415</b>
පෞද්ගලික පඩිනඩි Personal Emoluments	186,822,596	210,078,133	236,317,500	246,540,671	258,867,705
ගමන් වියදම් Travelling Expenses	3,702,805	5,038,418	4,519,500	6,000,000	6,600,000
සැපයුම් Supplies	14,896,501	14,460,305	16,440,000	17,535,000	23,672,250
නඩත්තු වියදම් Maintenance Expenditure	9,890,706	9,557,119	8,742,500	12,015,000	14,418,000
සේවා Services	13,637,406	21,036,263	24,548,000	34,607,000	39,105,910
මාරුකිරීම් Transfers	232,746,473	222,990,675	194,540,000	214,405,000	237,989,550
<b>ප්‍රාග්ධන වියදම්</b> Capital Expenditure	<b>256,257,945</b>	<b>365,894,065</b>	<b>140,000,000</b>	<b>215,000,000</b>	<b>236,500,000</b>
මුලධන වත්කම් සුනරුවර්තන සහ වැඩිදියුණු කිරීම Rehabilitation and Improvement of Capital Assets	134,412,557	151,434,805	72,500,000	110,050,000	121,055,000
ප්‍රාග්ධන වත්කම් අක්ෂත් කරගැනීම Acquisition of Capital Assets	34,696,460	46,369,796	22,500,000	53,700,000	59,070,000
ප්‍රාග්ධන මාරුකිරීම් Capital Transfers	76,965,530	162,090,462	36,900,000	46,900,000	51,590,000
ධාරිතා සංවර්ධනය Capacity Building	10,183,397	5,999,003	8,100,000	4,350,000	4,785,000
<b>මුළු වියදම්</b> Total Expenditure	<b>717,954,431</b>	<b>849,054,978</b>	<b>625,107,500</b>	<b>746,102,671</b>	<b>817,153,415</b>

වැය විෂය සංකේතය අනුව වියදම් සාරාංශය  
Summary of Expenditure by Object Code

මූල්‍යකරණය Financing	වැය විෂය සංකේතය Object Code	වැය විෂය කාණ්ඩය / මාතෘකාව Object Details	2015 වියදම Expenditure	2016 ප්‍රතිශෝධිත ඇස්තමේන්තුව Revised Estimate	2016 වියදම Expenditure	2017 ඇස්තමේන්තුව Estimate	2018 ඇස්තමේන්තුව Estimate
11		<b>පුනරාවර්තන වියදම්</b> Recurrent Expenditure	461,696,487	496,299,260	483,160,912	485,107,500	531,102,671
		<b>පෞද්ගලික පඩිතර්ම්</b> Personal Emoluments	186,822,596	215,306,817	210,078,133	236,317,500	246,540,671
	1001	වැටුප් හා වෙනත් Salaries & Wages	83,165,935	106,344,941	106,010,076	143,544,000	174,669,688
	1002	අතිකාල හා නිවාඩු දීම වැටුප් Overtime & Holiday pays	2,913,506	4,132,000	3,938,421	4,194,500	5,700,000
	1003	වෙනත් දීමනා Other Allowances	100,743,155	104,829,876	100,129,636	88,579,000	66,170,983
		<b>ගමන් වියදම්</b> Travelling Expenses	3,702,805	5,296,425	5,038,418	4,519,500	6,000,000
	1101	දේශීය Domestic	3,702,805	5,296,425	5,038,418	4,519,500	6,000,000
	1102	විදේශීය Foreign	-	-	-	-	-
		<b>සැපයීම</b> Supplies	14,896,501	15,890,550	14,460,305	16,440,000	17,535,000
	1201	ලිපි ද්‍රව්‍ය හා කාර්යාලීය අවශ්‍යතා Stationary & Office Requisites	4,510,229	4,205,000	4,120,713	3,870,000	4,800,000
	1202	ඉන්ධන හා ලිම්පි තෙල් Fuel and Lubricants	5,903,553	6,589,885	5,721,217	6,950,000	6,525,000
	1203	ආහාර හා නිල ඇඳුම් Diets & Uniforms	-	25,770	25,770	75,000	100,000
	1204	වෛද්‍ය සැපයීම Medical Supplies	67,717	63,000	51,871	100,000	150,000
	1205	වෙනත් Others	3,484,942	4,075,395	3,834,008	4,520,000	4,840,000
	1206	යන්ත්‍රෝපකරණ හා විදුලි උපකරණ Mechanical & Electrical Goods	930,061	931,500	706,725	925,000	1,120,000
		<b>නඩත්තු වියදම්</b> Maintenance Expenditure	9,890,706	10,030,078	9,557,119	8,742,500	12,015,000
	1301	වාහන Vehicles	6,072,643	7,491,500	7,466,221	6,647,500	8,425,000
	1302	යන්ත්‍ර සූත්‍ර හා සවිකිරීම් උපකරණ Plant, Machinery & Equipments	949,140	1,000,000	877,235	865,000	1,440,000
	1303	ගොඩනැගිලි සහ සවිකිරීම් Building & Structures	2,601,264	1,332,478	1,031,443	1,095,000	1,900,000
	1304	වෙනත් Others	267,659	206,100	182,219	135,000	250,000
	1305	ගුණාත්මක යෙදවුම් Quality Inputs	-	-	-	-	-
		<b>සේවා</b> Services	13,637,406	22,950,390	21,036,263	24,548,000	34,607,000
	1401	ප්‍රවාහන Transport	197,714	207,654	201,921	212,000	1,478,000
	1402	කැපැල් හා විදුලි සංදේශ සේවා Postal & Communication	2,166,534	2,811,867	2,589,205	2,900,000	3,515,000
	1403	විදුලිය හා ජලය Electricity & Water	1,294,692	1,455,674	1,392,473	1,490,000	1,700,000
	1404	බදු කුලී, ගාස්තු හා පළාත් පාලන ආයතන බදු Rents, Rates & Local Taxes	713,624	729,956	703,948	688,000	848,000
	1406	කල්බදු ක්‍රමය යටතේ පොලී ගෙවීම් Interest Payment for Leased Vehicles	-	-	-	-	-
	1409	වෙනත් Others	9,264,841	17,745,239	16,148,716	19,258,000	27,066,000

මූල්‍යකරණය Financing	වැය විෂය සංකේතය Object Code	වැය විෂය කාරණාව / මාතෘකාව Object Details	2015 වියදම Expenditure	2016 ප්‍රතිශෝධිත ඇස්තමේන්තුව Revised Estimate	2016 වියදම Expenditure	2017 ඇස්තමේන්තුව Estimate	2018 ඇස්තමේන්තුව Estimate
	<b>මාරුකිරීම්</b> Transfers		<b>232,746,473</b>	<b>226,825,000</b>	<b>222,990,675</b>	<b>194,540,000</b>	<b>214,405,000</b>
	1501	සුබසාධක වැඩසටහන් Welfare Programmes	204,988,865	205,000,000	204,999,999	175,000,000	190,000,000
	1503	රාජ්‍ය ආයතන Public Institutions	-	-	-	-	-
	1504	සංවර්ධන සහනාධාර Development Subsidies	10,000,000	-	-	-	-
	1506	රජයේ සේවකයන් සඳහා දේපල ණය පොලී Property Loan Interest to Public Servants	2,822,362	3,425,000	2,681,411	2,940,000	3,155,000
	1509	ප්‍රදානයන් Grants	14,935,246	18,400,000	15,309,264	16,600,000	21,250,000
	<b>ප්‍රාග්ධන වියදම්</b> Capital Expenditure		<b>256,257,945</b>	<b>490,181,827</b>	<b>365,894,065</b>	<b>140,000,000</b>	<b>215,000,000</b>
	<b>ප්‍රාග්ධන වත්කම් පුනරුත්ථාපනය කිරීම හා වැඩිදියුණු කිරීම</b> Rehabilitation and Improvement of Capital Assets		<b>134,412,557</b>	<b>200,900,000</b>	<b>151,434,805</b>	<b>72,500,000</b>	<b>110,050,000</b>
	2001	ගොඩනැගිලි හා ඉදිකිරීම් Buildings & Structures	134,412,557	200,900,000	151,434,805	72,500,000	110,050,000
	2002	යන්ත්‍ර සූත්‍ර හා සවිකිරීම් උපකරණ Plant, Machinery & Equipments	-	-	-	-	-
	2003	වාහන Vehicles	-	-	-	-	-
	2004	වෙනත් මූලධන වත්කම් Other Capital Assets	-	-	-	-	-
	<b>ප්‍රාග්ධන වත්කම් අත්පත් කරගැනීම</b> Acquisition of Capital Assets		<b>34,696,460</b>	<b>86,081,827</b>	<b>46,369,796</b>	<b>22,500,000</b>	<b>53,700,000</b>
	2101	වාහන Vehicles	-	-	-	-	-
	2102	බහාගාමී හා කාර්යාලීය උපකරණ Furniture & Office Equipments	7,759,134	4,900,000	2,583,946	3,500,000	17,700,000
	2103	යන්ත්‍ර සූත්‍ර හා සවිකිරීම් උපකරණ Plant, Machinery & Equipments	981,240	3,250,000	1,881,725	1,000,000	2,000,000
	2104	ගොඩනැගිලි හා ඉදිකිරීම් Buildings & Structures	25,760,086	77,431,827	41,904,125	16,500,000	34,000,000
	2105	ඉඩම් හා ඉඩම් වැඩිදියුණු කිරීම Land & Land Improvements	196,000	500,000	-	1,500,000	-
	<b>ප්‍රාග්ධන මාරුකිරීම්</b> Capital Transfers		<b>76,965,530</b>	<b>195,000,000</b>	<b>162,090,462</b>	<b>36,900,000</b>	<b>46,900,000</b>
	2201	රාජ්‍ය ආයතන Public Institutions	1,000,000	280,000	-	380,000	1,100,000
	2202	සංවර්ධන සහයන් Development Assistance	75,965,530	194,720,000	162,090,462	36,520,000	45,800,000
	<b>ධාරිතා සංවර්ධනය</b> Capacity Building		<b>10,183,397</b>	<b>8,200,000</b>	<b>5,999,003</b>	<b>8,100,000</b>	<b>4,350,000</b>
	2401	පුහුණු හා ධාරිතා සංවර්ධනය Training & Capacity Building	10,183,397	8,200,000	5,999,003	8,100,000	4,350,000
	<b>වෙනත් ප්‍රාග්ධන වියදම්</b> Other Capital Expenditure		<b>-</b>	<b>-</b>	<b>-</b>	<b>-</b>	<b>-</b>
	2502	වෙනත් ආයෝජන Other Investments	-	-	-	-	-
	<b>මුළු වියදම</b> Total Expenditure		<b>717,954,431</b>	<b>986,481,087</b>	<b>849,054,978</b>	<b>625,107,500</b>	<b>746,102,671</b>

මූල්‍යකරණය  
Financing

විසර්ජන ප්‍රඥප්තිය  
Appropriation Statute

2018  
ඇස්තමේන්තු  
Estimate

11. සාමූහික ප්‍රදාන Block Grant	531,102,671
12. ප්‍රාග්ධන උපමාන පාදක ප්‍රදාන Criteria Based Grant	30,000,000
13. පළාත් කාර්ය නිශ්චිත සංවර්ධන ප්‍රදාන Provincial Specific Development Grant	185,000,000

කාර්යය මණ්ඩල සාරාංශය  
Employment Profile

තනතුර / Designation	2015 සත්‍ය Actual	2016 සත්‍ය Actual	2017 ඇස්තමේන්තු Estimate	2018 ඇස්තමේන්තු Estimate
ජ්‍යෙෂ්ඨ මට්ටම Level 4	11	10	16	18
තෘතීය මට්ටම Level 3	39	42	46	51
ද්විතීය මට්ටම Level 2	277	283	362	356
ප්‍රාථමික මට්ටම Level 1	120	124	140	139
මුළු සේවක සංඛ්‍යාව Total Cadre	447	459	564	564

830 - සමාජ සුභසාධන, පරිවාස හා ළමාරක්ෂක, ග්‍රාම සංවර්ධන සහ ග්‍රාමීය කර්මාන්ත අමාත්‍යාංශය  
Ministry of Social Welfare, Probation and Childcare, Rural Development and Rural Industries

වැඩසටහන් සහ ව්‍යාපෘති අනුව වියදම් සාරාංශය  
Summary of Expenditure by Programmes and Projects

අංකය No	වැඩසටහන / ව්‍යාපෘති නාමය Programme / Project Title	2015 වියදම Expenditure	2016 වියදම Expenditure	2017 ඇස්තමේන්තුව Estimate	2018 ඇස්තමේන්තුව Estimate	2019 පුරෝකථනය Forecast
<b>පුනරාවර්තන වියදම්</b> Recurrent Expenditure		<b>68,277,915</b>	<b>64,887,491</b>	<b>77,843,500</b>	<b>77,086,000</b>	<b>84,666,220</b>
03	පළාත් පරිපාලනය Provincial Administration	36,998,708	41,071,630	49,386,000	49,452,000	54,314,842
01	සාමාන්‍ය පරිපාලනය හා ආයතන සේවා - අමාත්‍යතුමා General Administration and Establishment Services - Minister	14,187,567	15,129,315	17,479,000	17,037,000	18,712,326
02	සාමාන්‍ය පරිපාලනය හා ආයතන සේවා General Administration and Establishment Services	22,811,141	25,942,314	31,907,000	32,415,000	35,602,516
51	කර්මාන්ත සංවර්ධනය Industrial Development	-	-	-	-	-
03	කර්මාන්ත සංවර්ධනය Industrial Development	-	-	-	-	-
04	වෘත්තීය පුහුණුව Vocational Training	-	-	-	-	-
60	ප්‍රජා සංවර්ධනය Community Development	31,279,206	23,815,861	28,457,500	27,634,000	30,351,378
04	ග්‍රාම සංවර්ධන කටයුතු Rural Development Activities	31,279,206	23,815,861	28,457,500	27,634,000	30,351,378
95	සමාජ ආරක්ෂණය Social Security	-	-	-	-	-
03	සමාජ සුභසාධන සේවා ක්‍රියාත්මක කිරීම Implementation of Social Welfare Services	-	-	-	-	-
04	පරිවාස හා ළමාරක්ෂක සේවා Probation and Childcare Services	-	-	-	-	-
<b>ප්‍රාග්ධන වියදම්</b> Capital Expenditure		<b>256,257,945</b>	<b>365,894,065</b>	<b>140,000,000</b>	<b>215,000,000</b>	<b>236,500,000</b>
03	පළාත් පරිපාලනය Provincial Administration	-	1,050,700	-	-	-
01	සාමාන්‍ය පරිපාලනය හා ආයතන සේවා - අමාත්‍යතුමා General Administration and Establishment Services - Minister	-	-	-	-	-
02	සාමාන්‍ය පරිපාලනය හා ආයතන සේවා General Administration and Establishment Services	-	1,050,700	-	-	-
51	කර්මාන්ත සංවර්ධනය Industrial Development	77,933,218	37,670,535	27,000,000	40,500,000	44,550,000
03	කර්මාන්ත සංවර්ධනය Industrial Development	75,968,254	34,819,925	25,500,000	39,500,000	43,450,000
04	වෘත්තීය පුහුණුව Vocational Training	1,964,965	2,850,611	1,500,000	1,000,000	1,100,000
60	ප්‍රජා සංවර්ධනය Community Development	107,552,367	258,806,145	66,000,000	59,500,000	65,450,000
04	ග්‍රාම සංවර්ධන කටයුතු Rural Development Activities	107,552,367	258,806,145	66,000,000	59,500,000	65,450,000
95	සමාජ ආරක්ෂණය Social Security	70,772,360	68,366,685	47,000,000	115,000,000	126,500,000
03	සමාජ සුභසාධන සේවා ක්‍රියාත්මක කිරීම Implementation of Social Welfare Services	42,067,148	36,255,647	22,000,000	40,000,000	44,000,000
04	පරිවාස හා ළමාරක්ෂක සේවා Probation and Childcare Services	28,705,212	32,111,038	25,000,000	75,000,000	82,500,000

අංකය No	වැඩසටහන / ව්‍යාපෘති නාමය Programme / Project Title	2015 වියදම Expenditure	2016 වියදම Expenditure	2017 ඇස්තමේන්තුව Estimate	2018 ඇස්තමේන්තුව Estimate	2019 පුරෝකථනය Forecast
<b>මුළු වියදම</b> Total Expenditure		<b>324,535,859</b>	<b>430,781,556</b>	<b>217,843,500</b>	<b>292,086,000</b>	<b>321,166,220</b>
03	පළාත් පරිපාලනය Provincial Administration	36,998,708	42,122,330	49,386,000	49,452,000	54,314,842
01	සාමාන්‍ය පරිපාලනය හා ආයතන සේවා - අමාත්‍යතුමා General Administration and Establishment Services - Minister	14,187,567	15,129,315	17,479,000	17,037,000	18,712,326
02	සාමාන්‍ය පරිපාලනය හා ආයතන සේවා General Administration and Establishment Services	22,811,141	26,993,014	31,907,000	32,415,000	35,602,516
51	කර්මාන්ත සංවර්ධනය Industrial Development	77,933,218	37,670,535	27,000,000	40,500,000	44,550,000
03	කර්මාන්ත සංවර්ධනය Industrial Development	75,968,254	34,819,925	25,500,000	39,500,000	43,450,000
04	වෘත්තීය පුහුණුව Vocational Training	1,964,965	2,850,611	1,500,000	1,000,000	1,100,000
60	ප්‍රජා සංවර්ධනය Community Development	138,831,573	282,622,006	94,457,500	87,134,000	95,801,378
04	ග්‍රාම සංවර්ධන කටයුතු Rural Development Activities	138,831,573	282,622,006	94,457,500	87,134,000	95,801,378
95	සමාජ ආරක්ෂණය Social Security	70,772,360	68,366,685	47,000,000	115,000,000	126,500,000
03	සමාජ සුභසාධන සේවා ක්‍රියාත්මක කිරීම Implementation of Social Welfare Services	42,067,148	36,255,647	22,000,000	40,000,000	44,000,000
04	පරිවෘත්ත හා ළමාරක්ෂක සේවා Probation and Childcare Services	28,705,212	32,111,038	25,000,000	75,000,000	82,500,000

**වියදම් වර්ග අනුව සාරාංශය**  
**Summary of Expenditure by Category**

වියදම් වර්ගය Expenditure Category	2015 වියදම Expenditure	2016 වියදම Expenditure	2017 ඇස්තමේන්තුව Estimate	2018 ඇස්තමේන්තුව Estimate	2019 පුරෝකථනය Forecast
<b>පුනරාවර්තන වියදම්</b> Recurrent Expenditure	<b>68,277,915</b>	<b>64,887,491</b>	<b>77,843,500</b>	<b>77,086,000</b>	<b>84,666,220</b>
ලෙහද්ගලික පඩිනඩි Personal Emoluments	38,646,367	44,305,175	54,663,000	52,702,000	55,337,100
ගමන් වියදම් Travelling Expenses	1,104,546	1,293,359	1,269,500	1,500,000	1,650,000
සැපයීම Supplies	6,556,682	5,641,269	6,960,000	6,240,000	8,424,000
නඩත්තු වියදම් Maintenance Expenditure	5,595,862	5,470,591	5,630,000	6,720,000	8,064,000
සේවා Services	5,403,445	7,224,532	8,191,000	8,774,000	9,914,620
මාරුකිරීම් Transfers	10,971,012	952,565	1,130,000	1,150,000	1,276,500
<b>ප්‍රාථමික වියදම්</b> Capital Expenditure	<b>256,257,945</b>	<b>365,894,065</b>	<b>140,000,000</b>	<b>215,000,000</b>	<b>236,500,000</b>
මූලධන වත්කම් පුනරුත්ථාපනය කිරීම හා වැඩිදියුණු කිරීම Rehabilitation and Improvement of Capital Assets	134,412,557	151,434,805	72,500,000	110,050,000	121,055,000
ප්‍රාථමික වත්කම් අත්පත් කරගැනීම Acquisition of Capital Assets	34,696,460	46,369,796	22,500,000	53,700,000	59,070,000
ප්‍රාථමික මාරුකිරීම් Capital Transfers	76,965,530	162,090,462	36,900,000	46,900,000	51,590,000
ධාරිතා සංවර්ධනය Capacity Building	10,183,397	5,999,003	8,100,000	4,350,000	4,785,000
<b>මුළු වියදම</b> Total Expenditure	<b>324,535,859</b>	<b>430,781,556</b>	<b>217,843,500</b>	<b>292,086,000</b>	<b>321,166,220</b>

මූල්‍යකරණය  
Financing

විසර්ජන ප්‍රඥප්තිය  
Appropriation Statute

2018  
ඇස්තමේන්තුව  
Estimate

11. සාමූහික ප්‍රදාන Block Grant	77,086,000
12. ප්‍රාග්ධන උපමාන පාදක ප්‍රදාන Criteria Based Grant	30,000,000
13. පළාත් කාර්ය නිශ්චිත සංවර්ධන ප්‍රදාන Provincial Specific Development Grant	185,000,000

වැඩසටහන ක්‍රියාත්මක කිරීමේ නිලධාරී මණ්ඩල සාරාංශය  
Programme Employment Profile

තනතුර / Designation	2015 සත්‍ය Actual	2016 සත්‍ය Actual	2017 ඇස්තමේන්තුව Estimate	2018 ඇස්තමේන්තුව Estimate
ජ්‍යෙෂ්ඨ මට්ටම Level 4	5	4	7	7
තෘතීය මට්ටම Level 3	7	6	7	7
ද්විතීය මට්ටම Level 2	62	67	101	102
ප්‍රාථමික මට්ටම Level 1	13	13	14	14
මුළු සේවක සංඛ්‍යාව Total Cadre	87	90	129	130

03 වැනි වැඩසටහන - පළාත් පරිපාලනය  
 Programme 03 - Provincial Administration

01 වැනි ව්‍යාපෘතිය - සාමාන්‍ය පරිපාලනය හා ආයතන සේවා - අමාත්‍යාංශය  
 Project 01 - General Administration and Establishment Services - Minister

මූල්‍යකරණය Financing	වැය විෂය සංකේතය Object Code	වැය විෂය කාරණාව / මාතෘකාව Object Details	2015 වියදම Expenditure	2016 ප්‍රතිශෝධිත ඇස්තමේන්තුව Revised Estimate	2016 වියදම Expenditure	2017 ඇස්තමේන්තුව Estimate	2018 ඇස්තමේන්තුව Estimate
11		පුනරාවර්තන වියදම් Recurrent Expenditure	14,187,567	16,265,175	15,129,315	17,479,000	17,037,000
		පෞද්ගලික පවිතරණ Personal Emoluments	5,774,263	6,281,215	5,905,845	7,139,000	6,417,000
	1001	වැටුප් හා වේතන Salaries & Wages	2,752,768	3,041,100	3,041,083	3,626,000	4,056,000
	1002	අතිකාල හා නිවාඩු දීම වැටුප් Overtime & Holiday pays	367,746	450,000	434,756	600,000	600,000
	1003	වෙනත් දීමනා Other Allowances	2,653,749	2,790,115	2,430,006	2,913,000	1,761,000
		ගමන් වියදම් Travelling Expenses	157,900	234,000	149,800	200,000	200,000
	1101	දේශීය Domestic	157,900	234,000	149,800	200,000	200,000
		භාජන Supplies	4,245,108	4,243,110	3,759,800	4,770,000	3,700,000
	1201	ලිපි පුවා හා කාර්යාලීය අවශ්‍යතා Stationary & Office Requisites	875,082	585,000	511,560	820,000	500,000
	1202	ඉන්ධන හා ලිඛිත තෙල් Fuel and Lubricants	3,123,526	3,408,110	3,084,340	3,800,000	3,000,000
	1206	යන්ත්‍රෝපකරණ හා විදුලි උපකරණ Mechanical & Electrical Goods	246,500	250,000	163,900	150,000	200,000
		නඩත්තු වියදම් Maintenance Expenditure	3,207,294	3,836,850	3,797,933	3,870,000	4,370,000
	1301	වාහන Vehicles	2,809,614	3,454,000	3,453,911	3,500,000	4,000,000
	1302	යන්ත්‍ර සූත්‍ර හා සවිකිරීම් උපකරණ Plant, Machinery & Equipments	19,680	135,000	96,220	120,000	120,000
	1303	ගොඩනැගිලි සහ සවිකිරීම් Building & Structures	378,000	247,850	247,802	250,000	250,000
		සේවා Services	803,002	1,670,000	1,515,936	1,500,000	2,350,000
	1401	ප්‍රවාහන Transport	-	-	-	-	600,000
	1402	තැපැල් හා විදුලි සංදේශ සේවා Postal & Communication	583,521	665,000	597,791	700,000	750,000
	1409	වෙනත් Others	219,481	1,005,000	918,146	800,000	1,000,000
		ප්‍රාග්ධන වියදම් Capital Expenditure	-	-	-	-	-
		මුළු වියදම් Total Expenditure	14,187,567	16,265,175	15,129,315	17,479,000	17,037,000

මූල්‍යකරණය  
Financing

විසර්ජන ප්‍රඥප්තිය  
Appropriation Statute

2018  
ඇස්තමේන්තුව  
Estimate

11. සාමූහික ප්‍රදාන Block Grant	17,037,000
------------------------------------	------------



ව්‍යාපෘතිය ක්‍රියාත්මක කිරීමේ නියුක්ත නිලධාරී මණ්ඩල සාරාංශය

Project Employment Profile

තනතුර / Designation	2015 සත්‍ය Actual	2016 සත්‍ය Actual	2017 ඇස්තමේන්තුව Estimate	2018 ඇස්තමේන්තුව Estimate
ජ්‍යෙෂ්ඨ මට්ටම Level 4	1	1	1	1
තෘතීය මට්ටම Level 3	4	4	3	3
ද්විතීය මට්ටම Level 2	2	2	3	3
ප්‍රාථමික මට්ටම Level 1	5	5	6	6
මුළු සේවක සංඛ්‍යාව Total Cadre	12	12	13	13

වැය විෂය විස්තරය

Object Details

වැය විෂය සංකේතය Object Code	වැය විෂය කාණ්ඩය / මාතෘකාව Object Details	2018 ඇස්තමේන්තුව Estimate
1003	වෙනත් දීමනා Other Allowance	1,761,000
(i)	ජීවන වියදම් දීමනාව Cost of Living Allowance	1,030,000
(iii)	සංග්‍රහ දීමනා Entertainment Allowance	240,000
(viii)	රැස්වීම් දීමනා Meeting Allowance	18,000
(xxiii)	නිල ඇඳුම් දීමනා Uniform Allowance	24,000
(xxxvi)	රාජ්‍ය සේවක අර්ථසාධක අරමුදල Public Service Provident Fund	395,000
(xlviii)	ගැලපුම් දීමනාව Adjustment Allowance	54,000
1409	වෙනත් Others	1,000,000
(i)	රැස්වීම් සම්මන්ත්‍රණ/සංග්‍රහ ආදිය Meeting / Conference/Entertainment etc	1,000,000

03 වැනි වැඩසටහන - පළාත් පරිපාලනය  
 Programme 03 - Provincial Administration

02 වැනි ව්‍යාපෘතිය - සාමාන්‍ය පරිපාලනය හා ආයතන සේවා  
 Project 02 - General Administration and Establishment Services

මූල්‍යකරණය Financing	වැය විෂය සංකේතය Object Code	වැය විෂය කාරණය / මාතෘකාව Object Details	2015 වියදම Expenditure	2016 ප්‍රතිශෝධිත ඇස්තමේන්තුව Revised Estimate	2016 වියදම Expenditure	2017 ඇස්තමේන්තුව Estimate	2018 ඇස්තමේන්තුව Estimate
11		සුනරාවර්තන වියදම් Recurrent Expenditure	22,811,141	28,626,340	25,942,314	31,907,000	32,415,000
		පෞද්ගලික පවිතසි Personal Emoluments	15,587,393	17,976,090	17,222,347	22,004,000	21,887,000
	1001	වැටුප් හා වෙනත් Salaries & Wages	6,914,351	9,149,300	9,122,745	13,386,000	16,005,000
	1002	අතිකාල හා නිවාඩු දින වැටුප් Overtime & Holiday pays	644,458	800,000	743,727	930,000	900,000
	1003	වෙනත් දීමනා Other Allowances	8,028,584	8,026,790	7,355,875	7,688,000	4,982,000
		ගමන් වියදම් Travelling Expenses	385,706	430,000	417,547	450,000	500,000
	1101	දේශීය Domestic	385,706	430,000	417,547	450,000	500,000
		සැපයුම් Supplies	1,898,204	1,922,500	1,528,263	1,860,000	2,190,000
	1201	ලිපි පුවා හා කාර්යාලීය අවශ්‍යතා Stationary & Office Requisites	399,826	450,000	444,438	500,000	550,000
	1202	ඉන්ධන හා ලිනිසි තෙල් Fuel and Lubricants	1,304,342	1,386,000	1,070,075	1,210,000	1,440,000
	1206	යන්ත්‍රෝපකරණ හා විදුලි උපකරණ Mechanical & Electrical Goods	194,037	86,500	13,750	150,000	200,000
		නඩත්තු වියදම් Maintenance Expenditure	1,312,224	1,485,000	1,462,930	1,450,000	2,000,000
	1301	වාහන Vehicles	1,165,091	1,350,000	1,348,010	1,300,000	1,500,000
	1302	යන්ත්‍ර සූත්‍ර හා සවිකිරීම් උපකරණ Plant, Machinery & Equipments	147,133	135,000	114,920	150,000	300,000
	1303	ගොඩනැගිලි සහ සවිකිරීම් Building & Structures	-	-	-	-	200,000
		සේවා Services	3,425,173	6,332,750	5,028,554	5,763,000	5,438,000
	1402	තැපැල් හා විදුලි සංදේශ සේවා Postal & Communication	528,992	665,000	606,347	675,000	700,000
	1409	වෙනත් Others	2,896,181	5,667,750	4,422,207	5,088,000	4,738,000
		මාරුකිරීම් Transfers	202,441	480,000	282,675	380,000	400,000
	1506	රජයේ සේවකයන් සඳහා දේපල ණය මසාලි Property Loan Interest to Public Servants	202,441	480,000	282,675	380,000	400,000
		ප්‍රාග්ධන වියදම් Capital Expenditure	-	1,100,000	1,050,700	-	-
		ප්‍රාග්ධන වත්කම් අත්පත් කරගැනීම Acquisition of Capital Assets	-	1,100,000	1,050,700	-	-
13	2102	ගෘහභාණ්ඩ හා කාර්යාලීය උපකරණ Furniture & Office Equipments	-	1,100,000	1,050,700	-	-
		මුළු වියදම් Total Expenditure	22,811,141	29,726,340	26,993,014	31,907,000	32,415,000

මූල්‍යකරණය  
Financing

විසර්ජන ප්‍රඥප්තිය  
Appropriation Statute

2018  
ඇස්තමේන්තුව  
Estimate

11. සාමූහික ප්‍රදාන Block Grant	32,415,000
------------------------------------	------------

ව්‍යාපෘතිය ක්‍රියාත්මක කිරීමේ නියුක්ත නිලධාරී මණ්ඩල සාරාංශය

Project Employment Profile

තනතුර / Designation	2015 සත්‍ය Actual	2016 සත්‍ය Actual	2017 ඇස්තමේන්තුව Estimate	2018 ඇස්තමේන්තුව Estimate
ජ්‍යෙෂ්ඨ මට්ටම Level 4	4	3	5	5
තෘතීය මට්ටම Level 3	1	1	1	1
ද්විතීය මට්ටම Level 2	21	26	48	49
ප්‍රාථමික මට්ටම Level 1	6	6	6	6
මුළු සේවක සංඛ්‍යාව Total Cadre	32	36	60	61

වැය විෂය විස්තරය  
Object Details

වැය විෂය සංකේතය Object Code	වැය විෂය කාණ්ඩය / මාතෘකාව Object Details	2018 ඇස්තමේන්තුව Estimate
1003	වෙනත් දීමනා Other Allowance	4,982,000
(i)	ජීවිත වියදම් දීමනාව Cost of Living Allowance	3,370,000
(iii)	සංග්‍රහ දීමනා Entertainment Allowance	9,000
(iv)	භාෂා දීමනා Language Allowance	65,000
(vii)	දුරකථන ක්‍රියාකරු / රෝනියෝ / ඡායා පිටපත් දීමනා Telephone Operator / Ronio / Photocopy Allowance	6,000
(xxiii)	නිල ඇඳුම් දීමනා Uniform Allowance	24,000
(xxxiii)	ඉම්පිය බලපත්‍ර Holiday Warrant	49,800
(xxxix)	පරිගණක විභාග දීමනා Computer Exam Allowance	7,000
(xliii)	ක්ෂේත්‍ර නිලධාරීන් සඳහා දීමනා Allowance for Field officers	7,200
(xlv)	මාණ්ඩලික නිලධාරීන්ගේ විශේෂ දීමනා Special Allowance (Staff Officers)	492,000
(xlviii)	ගැලපුම් දීමනාව Adjustment Allowance	952,000
1202	ඉන්ධන හා ලිහිසි තෙල් Fuel and Lubricants	1,440,000
(i)	කාර්යාලය සඳහා	900,000
(ii)	අධීක්ෂණ මන්ත්‍රීවරුන්ගේ ඉන්ධන	540,000
1409	වෙනත් Others	4,738,000
(i)	නීතිඥ ගාස්තු ආදිය Lawyer Fees etc	100,000
(ii)	ඵලදායීතා හා ISO	500,000
(iii)	ප්‍රාග්ධන වියදම් වලට අදාළ පුනරාවර්තන වියදම්.	3,000,000
(iv)	පුහුණුවන සිසුන් සඳහා ගෙවීම් Payments for trainee students	138,000
(v)	රැස්වීම් / සම්මන්ත්‍රණ / සංග්‍රහ වියදම් / කාර්යය මණ්ඩල බදවාගැනීම හා උසස්කිරීම්/පුවත්පත් ඇත්වීම් ආදිය	1,000,000

51 වැනි වැඩසටහන - කර්මාන්ත සංවර්ධනය  
 Programme 51 - Industrial Development

03 වැනි ව්‍යාපෘතිය - කර්මාන්ත සංවර්ධනය  
 Project 03 - Industrial Development

මූල්‍යකරණය Financing	වැය විෂය සංකේතය Object Code	වැය විෂය කාණ්ඩය / මාතෘකාව Object Details	2015 වියදම Expenditure	2016 ප්‍රතිශෝධිත ඇස්තමේන්තුව Revised Estimate	2016 වියදම Expenditure	2017 ඇස්තමේන්තුව Estimate	2018 ඇස්තමේන්තුව Estimate
11		පුනරාවර්තන වියදම් Recurrent Expenditure	-	-	-	-	-
		ප්‍රාග්ධන වියදම් Capital Expenditure	75,968,254	51,250,000	34,819,925	25,500,000	39,500,000
		ප්‍රාග්ධන වත්කම් පුනරුත්ථාපනය කිරීම හා වැඩිදියුණු කිරීම Rehabilitation and Improvement of Capital Assets	16,941,082	18,000,000	7,133,700	9,000,000	14,100,000
12	2001	ගොඩනැගිලි හා ඉදිකිරීම් Buildings & Structures	-	-	-	-	-
13	2001	ගොඩනැගිලි හා ඉදිකිරීම් Buildings & Structures	16,941,082	18,000,000	7,133,700	9,000,000	14,100,000
		ප්‍රාග්ධන වත්කම් අත්පත් කරගැනීම Acquisition of Capital Assets	1,677,240	3,250,000	1,403,486	4,000,000	9,700,000
13	2102	ගෘහභාණ්ඩ හා කාර්යාලීය උපකරණ Furniture & Office Equipments	500,000	1,500,000	153,486	1,500,000	700,000
13	2103	යන්ත්‍ර සූත්‍ර හා සවිකිරීම් උපකරණ Plant, Machinery & Equipments	981,240	1,250,000	1,250,000	1,000,000	2,000,000
13	2104	ගොඩනැගිලි හා ඉදිකිරීම් Buildings & Structures	-	-	-	-	7,000,000
13	2105	ඉඩම් හා ඉඩම් වැඩිදියුණු කිරීම Land & Land Improvements	196,000	500,000	-	1,500,000	-
		ප්‍රාග්ධන මාරුකිරීම් Capital Transfers	54,452,964	28,500,000	24,991,974	11,000,000	15,200,000
12	2202	සංවර්ධන සහායන් Development Assistance	5,000,000	2,000,000	1,158,061	2,000,000	9,500,000
	(i)	සංවර්ධන සහායන් Development Assistance	-	-	-	-	9,500,000
13	2202	සංවර්ධන සහායන් Development Assistance	49,452,964	26,500,000	23,833,913	9,000,000	5,700,000
	(ii)	සංවර්ධන සහායන් Development Assistance	-	-	-	-	5,700,000
		ධාරිතා සංවර්ධනය Capacity Building	2,896,968	1,500,000	1,290,764	1,500,000	500,000
13	2401	පුහුණු හා ධාරිතා සංවර්ධනය Training & Capacity Building	2,896,968	1,500,000	1,290,764	1,500,000	500,000
		මුළු වියදම් Total Expenditure	75,968,254	51,250,000	34,819,925	25,500,000	39,500,000

මූල්‍යකරණය  
Financing

විසර්ජන ප්‍රඥප්තිය  
Appropriation Statute

2018  
ඇස්තමේන්තුව  
Estimate

12. ප්‍රාග්ධන උපමාන පාදක ප්‍රදාන Criteria Based Grant	9,500,000
13. පළාත් කාර්ය නිශ්චිත සංවර්ධන ප්‍රදාන Provincial Specific Development Grant	30,000,000

51 වැනි වැඩසටහන - කර්මාන්ත සංවර්ධනය  
 Programme 51 - Industrial Development

04 වැනි ව්‍යාපෘතිය - වෘත්තීය පුහුණුව  
 Project 04 - Vocational Training

මූල්‍යකරණය Financing	වැය විෂය සංකේතය Object Code	වැය විෂය කාණ්ඩය / මාතෘකාව Object Details	2015 වියදම Expenditure	2016 ප්‍රතිශෝධිත ඇස්තමේන්තුව Revised Estimate	2016 වියදම Expenditure	2017 ඇස්තමේන්තුව Estimate	2018 ඇස්තමේන්තුව Estimate
	11	පුනරාවර්තන වියදම් Recurrent Expenditure	-	-	-	-	-
		ප්‍රාග්ධන වියදම් Capital Expenditure	1,964,965	3,000,000	2,850,611	1,500,000	1,000,000
		ප්‍රාග්ධන මාරුකිරීම් Capital Transfers	492,950	1,000,000	854,480	-	-
	13	2202 සංවර්ධන සහායන් Development Assistance	492,950	1,000,000	854,480	-	-
		ධාරිතා සංවර්ධනය Capacity Building	1,472,015	2,000,000	1,996,131	1,500,000	1,000,000
	12	2401 පුහුණු හා ධාරිතා සංවර්ධනය Training & Capacity Building	-	-	-	-	1,000,000
	13	2401 පුහුණු හා ධාරිතා සංවර්ධනය Training & Capacity Building	1,472,015	2,000,000	1,996,131	1,500,000	-
		මුළු වියදම් Total Expenditure	1,964,965	3,000,000	2,850,611	1,500,000	1,000,000

මූල්‍යකරණය  
Financing

විසර්ජන ප්‍රඥප්තිය  
Appropriation Statute

2018  
ඇස්තමේන්තුව  
Estimate

12. ප්‍රාග්ධන උපමාන පාදක ප්‍රදාන Criteria Based Grant	1,000,000
13. පළාත් කාර්ය නිශ්චිත සංවර්ධන ප්‍රදාන Provincial Specific Development Grant	-

60 වැනි වැඩසටහන - ප්‍රජා සංවර්ධනය  
 Programme 60 - Community Development  
 04 වැනි ව්‍යාපෘතිය - ග්‍රාම සංවර්ධන කටයුතු  
 Project 04 - Rural Development Activities

මූල්‍යකරණය Financing	වැය විෂය සංකේතය Object Code	වැය විෂය කාරණය / මාතෘකාව Object Details	2015 වියදම Expenditure	2016 ප්‍රතිශෝධිත ඇස්තමේන්තුව Revised Estimate	2016 වියදම Expenditure	2017 ඇස්තමේන්තුව Estimate	2018 ඇස්තමේන්තුව Estimate
11		පුනරාවර්තන වියදම් Recurrent Expenditure	31,279,206	25,102,585	23,815,861	28,457,500	27,634,000
		පෞද්ගලික පවිනඩි Personal Emoluments	17,284,711	21,934,485	21,176,983	25,520,000	24,398,000
	1001	වැටුප් හා වේතන Salaries & Wages	7,770,719	10,938,000	10,801,824	16,476,000	17,843,000
	1002	අතිකාල හා නිවාඩු දින වැටුප් Overtime & Holiday pays	153,613	260,000	258,788	420,000	400,000
	1003	වෙනත් දීමනා Other Allowances	9,360,379	10,736,485	10,116,371	8,624,000	6,155,000
		ගමන් වියදම් Travelling Expenses	560,940	726,100	726,012	619,500	800,000
	1101	දේශීය Domestic	560,940	726,100	726,012	619,500	800,000
		සැපයීම් Supplies	413,370	405,000	353,206	330,000	350,000
	1201	ලිපි ද්‍රව්‍ය හා කාර්යාලීය අවශ්‍යතා Stationary & Office Requisites	338,285	315,000	310,706	250,000	250,000
	1202	ඉන්ධන හා ලිඞ්ඩ් තෙල් Fuel and Lubricants	75,085	90,000	42,500	80,000	100,000
		නඩත්තු වියදම් Maintenance Expenditure	1,076,344	385,500	209,728	310,000	350,000
	1302	යන්ත්‍ර යුග්‍ය හා සවිකිරීම් උපකරණ Plant, Machinery & Equipments	166,054	135,500	135,460	60,000	100,000
	1303	ගොඩනැගිලි සහ සවිකිරීම් Building & Structures	910,290	250,000	74,268	250,000	250,000
		සේවා Services	1,175,270	751,500	680,042	928,000	986,000
	1402	තැපැල් හා විදුලි සංදේශ සේවා Postal & Communication	-	47,500	40,467	100,000	100,000
	1403	විදුලිය හා ජලය Electricity & Water	42,839	10,000	7,770	40,000	30,000
	1404	බදු කුලී, ගාස්තු හා පළාත් පාලන ආයතන බදු Rents, Rates & Local Taxes	12,000	18,000	12,000	18,000	18,000
	1409	වෙනත් Others	1,120,431	676,000	619,806	770,000	838,000
		මාරුකිරීම් Transfers	10,768,571	900,000	669,890	750,000	750,000
	1504	සංවර්ධන සහනාධාර Development Subsidies	10,000,000	-	-	-	-
	1506	රජයේ සේවකයන් සඳහා දේපල ණය පොලී Property Loan Interest to Public Servants	768,571	900,000	669,890	750,000	750,000
		ප්‍රාග්ධන වියදම් Capital Expenditure	107,552,367	318,700,000	258,806,145	66,000,000	59,500,000
		ප්‍රාග්ධන වත්කම් පුනරුත්ථාපනය කිරීම හා වැඩිදියුණු කිරීම Rehabilitation and Improvement of Capital Assets	97,428,710	172,400,000	137,167,680	56,000,000	40,000,000
12	2001	ගොඩනැගිලි හා ඉදිකිරීම් Buildings & Structures	14,638,135	41,000,000	22,189,432	21,000,000	-
13	2001	ගොඩනැගිලි හා ඉදිකිරීම් Buildings & Structures	82,790,575	131,400,000	114,978,248	35,000,000	40,000,000
		ප්‍රාග්ධන වත්කම් අත්පත් කරගැනීම Acquisition of Capital Assets	1,937,364	1,300,000	1,266,500	-	8,000,000
12	2102	ගෘහභාණ්ඩ හා කාර්යාලීය උපකරණ Furniture & Office Equipments	1,937,364	1,300,000	1,266,500	-	8,000,000
		ප්‍රාග්ධන මාරුකිරීම් Capital Transfers	5,916,464	145,000,000	120,371,965	10,000,000	11,500,000
12	2202	සංවර්ධන සහායන් Development Assistance	5,916,464	145,000,000	120,371,965	10,000,000	11,500,000
		ධාරිතා සංවර්ධනය Capacity Building	2,269,829	-	-	-	-
12	2401	පුහුණු හා ධාරිතා සංවර්ධනය Training & Capacity Building	2,269,829	-	-	-	-
		මුළු වියදම් Total Expenditure	138,831,573	343,802,585	282,622,006	94,457,500	87,134,000

මූල්‍යකරණය  
Financing

විසර්ජන ප්‍රඥප්තිය  
Appropriation Statute

2018  
ඇස්තමේන්තුව  
Estimate

11. සාමූහික ප්‍රදාන Block Grant	27,634,000
12. ප්‍රාග්ධන උපමාන පාදක ප්‍රදාන Criteria Based Grant	19,500,000
13. පළාත් කාර්ය නිශ්චිත සංවර්ධන ප්‍රදාන Provincial Specific Development Grant	40,000,000

ව්‍යාපෘතිය ක්‍රියාත්මක කිරීමේ නියුක්ත නිලධාරී මණ්ඩල සාරාංශය  
Project Employment Profile

තනතුර / Designation	2015 සත්‍ය Actual	2016 සත්‍ය Actual	2017 ඇස්තමේන්තුව Estimate	2018 ඇස්තමේන්තුව Estimate
ජ්‍යෙෂ්ඨ මට්ටම Level 4	0	0	1	1
තෘතීය මට්ටම Level 3	2	1	3	3
ද්විතීය මට්ටම Level 2	39	39	50	50
ප්‍රාථමික මට්ටම Level 1	2	2	2	2
මුළු සේවක සංඛ්‍යාව Total Cadre	43	42	56	56

වැය විෂය විස්තරය  
Object Details

වැය විෂය සංකේතය Object Code	වැය විෂය කාණ්ඩය / මාතෘකාව Object Details	2018 ඇස්තමේන්තුව Estimate
1003	වෙනත් දීමනා Other Allowance	6,155,000
(i)	ජීවන වියදම් දීමනාව Cost of Living Allowance	4,586,000
(vii)	දුරකථන ක්‍රියාකරු / රොනියෝ / ඡායා පිටපත් දීමනා Telephone Operator / Ronio / Photocopy Allowance	6,000
(xxiii)	නිල ඇඳුම් දීමනා Uniform Allowance	8,000
(xxxiii)	ඉම්පිය බලපත්‍ර Holiday Warrant	29,400
(xxxix)	පරිගණක විභාග දීමනා Computer Exam Allowance	7,000
(xlili)	ක්ෂේත්‍ර නිලධාරීන් සඳහා දීමනා Allowance for Field officers	111,600
(xli)	මණ්ඩලික නිලධාරීන්ගේ විශේෂ දීමනා Special Allowance (Staff Officers)	36,000
(xlviii)	ගැලපුම් දීමනාව Adjustment Allowance	1,371,000
1409	වෙනත් Others	838,000
(i)	පුහුණුවන සිසුන් සඳහා ගෙවීම් Payments for trainee students	138,000
(ii)	රැස්වීම් / සම්මන්ත්‍රණ / සංග්‍රහ වියදම් / කාර්යය මණ්ඩල බඳවාගැනීම හා උසස්කිරීම්/පුවත්පත් ඇන්වීම් ආදිය	350,000
(iii)	ආරක්ෂක සේවා ආදිය Security Services etc.	350,000

95 වැනි වැඩසටහන - සමාජ ආරක්ෂණය

Programme 95 - Social Security

03 වැනි ව්‍යාපෘතිය - සමාජ සුබසාධන සේවා ක්‍රියාත්මක කිරීම

Project 03 - Implementation of Welfare Services

මූල්‍යකරණය Financing	වැය විෂය සංකේතය Object Code	වැය විෂය කොණ්ඩය / මාතෘකාව Object Details	2015 වියදම Expenditure	2016 ප්‍රතිශෝධිත ඇස්තමේන්තුව Revised Estimate	2016 වියදම Expenditure	2017 ඇස්තමේන්තුව Estimate	2018 ඇස්තමේන්තුව Estimate
	11	පුනරාවර්තන වියදම් Recurrent Expenditure	-	-	-	-	-
		ප්‍රාග්ධන වියදම් Capital Expenditure	42,067,148	63,188,633	36,255,647	22,000,000	40,000,000
		ප්‍රාග්ධන වත්කම් පුනරුත්ථාපනය කිරීම හා වැඩිදියුණු කිරීම Rehabilitation and Improvement of Capital Assets	16,290,858	5,000,000	4,693,102	2,500,000	5,000,000
	12	2001 ගොඩනැගිලි හා ඉදිකිරීම් Buildings & Structures	-	-	-	-	-
	13	2001 ගොඩනැගිලි හා ඉදිකිරීම් Buildings & Structures	16,290,858	5,000,000	4,693,102	2,500,000	5,000,000
		ප්‍රාග්ධන වත්කම් අත්පත් කරගැනීම Acquisition of Capital Assets	11,128,235	38,688,633	15,815,503	7,000,000	18,000,000
	13	2102 ගෘහභාණ්ඩ හා කාර්යාලීය උපකරණ Furniture & Office Equipments	326,140	1,000,000	113,260	500,000	3,000,000
	13	2103 යන්ත්‍ර සූත්‍ර හා සවිකිරීම් උපකරණ Plant, Machinery & Equipments	-	-	-	-	-
	13	2104 ගොඩනැගිලි හා ඉදිකිරීම් Buildings & Structures	10,802,095	37,688,633	15,702,243	6,500,000	15,000,000
		ප්‍රාග්ධන මාරුකිරීම් Capital Transfers	14,648,054	19,500,000	15,747,043	12,500,000	17,000,000
	12	2201 රාජ්‍ය ආයතන Public Institutions	-	-	-	-	-
	13	2201 රාජ්‍ය ආයතන Public Institutions	1,000,000	280,000	-	380,000	1,100,000
	12	2202 සංවර්ධන සහායන් Development Assistance	5,999,722	3,000,000	1,265,550	2,000,000	-
	13	2202 සංවර්ධන සහායන් Development Assistance	7,648,332	16,220,000	14,481,493	10,120,000	15,900,000
		ධාරිතා සංවර්ධනය Capacity Building	-	-	-	-	-
	12	2401 පුහුණු හා ධාරිතා සංවර්ධනය Training & Capacity Building	-	-	-	-	-
	13	2401 පුහුණු හා ධාරිතා සංවර්ධනය Training & Capacity Building	-	-	-	-	-
		මුළු වියදම Total Expenditure	42,067,148	63,188,633	36,255,647	22,000,000	40,000,000

මූල්‍යකරණය  
Financing

විසර්ජන ප්‍රඥප්තිය  
Appropriation Statute

2018  
ඇස්තමේන්තුව  
Estimate

12. ප්‍රාග්ධන උපමාන පාදක ප්‍රදාන Criteria Based Grant	-
13. පළාත් කාර්ය නිශ්චිත සංවර්ධන ප්‍රදාන Provincial Specific Development Grant	40,000,000



95 වැනි වැඩසටහන - සමාජ ආරක්ෂණය  
 Programme 95 - Social Security  
 04 වැනි ව්‍යාපෘතිය - පරිවාස හා ළමාකර්ම සේවා  
 Project 04 - Probation and Childcare Services

මූල්‍යකරණය Financing	වැය විෂය සංකේතය Object Code	වැය විෂය කාණ්ඩය / මාතෘකාව Object Details	2015 වියදම Expenditure	2016 ප්‍රතිශෝධිත ඇස්තමේන්තුව Revised Estimate	2016 වියදම Expenditure	2017 ඇස්තමේන්තුව Estimate	2018 ඇස්තමේන්තුව Estimate
11		පුනරාවර්තන වියදම් Recurrent Expenditure	-	-	-	-	-
		ප්‍රාග්ධන වියදම් Capital Expenditure	28,705,212	52,943,194	32,111,038	25,000,000	75,000,000
		ප්‍රාග්ධන වත්කම් පුනරුත්ථාපනය කිරීම හා වැඩිදියුණු කිරීම Rehabilitation and Improvement of Capital Assets	3,751,908	5,500,000	2,440,322	5,000,000	50,950,000
12	2001	ගොඩනැගිලි හා ඉදිකිරීම් Buildings & Structures	-	-	-	-	-
13	2001	ගොඩනැගිලි හා ඉදිකිරීම් Buildings & Structures	3,751,908	5,500,000	2,440,322	5,000,000	50,950,000
		ප්‍රාග්ධන වත්කම් අක්ෂත් කරගැනීම Acquisition of Capital Assets	19,953,621	41,743,194	26,833,608	11,500,000	18,000,000
13	2102	ශාභනාණ්ඩ හා කාර්යාලීය උපකරණ Furniture & Office Equipments	4,995,630	-	-	1,500,000	6,000,000
13	2103	යන්ත්‍ර සූත්‍ර හා සවිකිරීම් උපකරණ Plant, Machinery & Equipments	-	2,000,000	631,725	-	-
13	2104	ගොඩනැගිලි හා ඉදිකිරීම් Buildings & Structures	14,957,991	39,743,194	26,201,883	10,000,000	12,000,000
		ප්‍රාග්ධන මාරුකිරීම් Capital Transfers	1,455,098	1,000,000	125,000	3,400,000	3,200,000
12	2202	සංවර්ධන සහායන් Development Assistance	-	-	-	-	-
13	2202	සංවර්ධන සහායන් Development Assistance	1,455,098	1,000,000	125,000	3,400,000	3,200,000
		ධාරිතා සංවර්ධනය Capacity Building	3,544,586	4,700,000	2,712,108	5,100,000	2,850,000
12	2401	පුහුණු හා ධාරිතා සංවර්ධනය Training & Capacity Building	-	-	-	-	-
13	2401	පුහුණු හා ධාරිතා සංවර්ධනය Training & Capacity Building	3,544,586	4,700,000	2,712,108	5,100,000	2,850,000
		මුළු වියදම් Total Expenditure	28,705,212	52,943,194	32,111,038	25,000,000	75,000,000

මූල්‍යකරණය  
Financing

විසර්ජන ප්‍රඥප්තිය  
Appropriation Statute

2018  
ඇස්තමේන්තුව  
Estimate

13. පළාත් කාර්ය නිශ්චිත සංවර්ධන ප්‍රදාන Provincial Specific Development Grant	75,000,000
--	------------

831 - කර්මාන්ත සංවර්ධන දෙපාර්තමේන්තුව  
Department of Industrial Development

මෙහෙවර  
Mission  
කාර්යයන්

සාරම්පරික හා නූතන කර්මාන්ත ආරම්භකිරීම, තහාසිටුවීම, වැඩිදියුණු කිරීම සඳහා විධිමත් පුහුණුව, ප්‍රමිතගත නිෂ්පාදනය හා සැලසුම්ගත අලෙවිකරණය කුලීන් සබරගමුව ජනතාව සවිබලගැන්වීම.

Empower the people in Sabaragamuwa province through formal training, standardized production and planned marketing by establishing improving and developing of traditional and modern industries.

- කාර්යයන්
01. පළාත තුළ පවත්නා කුඩා කර්මාන්ත හා ජේෂ්කර්මාන්ත පුහුණු මධ්‍යස්ථාන, නිෂ්පාදන මධ්‍යස්ථාන හා අලෙවි මධ්‍යස්ථාන පවත්වාගෙන යාම වැඩිදියුණු කිරීම හා අවශ්‍යතාවය අනුව අළුතින් මධ්‍යස්ථාන ආරම්භකිරීම.
  02. සාරම්පරික හස්තකර්මාන්ත ආරක්ෂාකිරීම හා අවශ්‍ය සහනයන් සැලසීම, ව්‍යාප්තකිරීම, දිරිගැන්වීම හා ඊට ආධාරදීම.
  03. තරුණ තරුණියන් පුහුණුකිරීම හා ස්වයං-රැකියා සඳහා ආධාරකිරීම.
  04. කුඩා කර්මාන්තකරුවන් හා ජේෂ්කර්මිකයින් තහා සිටුවීම.
  05. කර්මාන්ත සමීක්ෂණ කිරීම හා නව කර්මාන්ත ඇතිකිරීම.
  06. ප්‍රදර්ශන පැවැත්වීම හා කර්මාන්තකරුවන් දිරිගැන්වීම.

- Functions
01. Maintenance and development of provincial training centers and sales units of small industries, textile industries and open of new centers when and where necessary.
  02. Preservation, extention, encouraging and providing assistance for traditional handicrafts.
  03. Training of youth and providing assistance for self employment.
  04. Upliftment of small industrialist and textile industrialists.
  05. Research on industries and formulation of new industries.
  06. Exhibitions and encouraging the industrialists.

වැඩසටහන් සහ ව්‍යාපෘති අනුව වියදම් සාරාංශය  
Summary of Expenditure by Programmes and Projects

අංකය No	වැඩසටහන / ව්‍යාපෘති නාමය Programme / Project Title	2015 වියදම Expenditure	2016 වියදම Expenditure	2017 ඇස්තමේන්තුව Estimate	2018 ඇස්තමේන්තුව Estimate	2019 පුරෝකථනය Forecast
<b>පුනරාවර්තන වියදම්</b> Recurrent Expenditure		105,737,259	116,758,728	124,595,500	133,934,000	142,472,690
51	කර්මාන්ත සංවර්ධනය Industrial Development	105,737,259	116,758,728	124,595,500	133,934,000	142,472,690
02	සාමාන්‍ය පරිපාලනය හා ආයතන සේවා General Administration and Establishment Services	27,747,663	27,802,502	29,388,500	32,072,000	34,116,685
03	රෙදිපිළි කර්මාන්ත සංවර්ධනය Textile Industries Development	58,019,558	69,765,489	71,326,000	77,425,000	82,361,074
04	වෘත්තීය පුහුණුව Vocational Training	19,970,038	19,190,737	23,881,000	24,437,000	25,994,931
<b>ප්‍රාග්ධන වියදම්</b> Capital Expenditure		-	-	-	-	-
51	කර්මාන්ත සංවර්ධනය Industrial Development	-	-	-	-	-
02	සාමාන්‍ය පරිපාලනය හා ආයතන සේවා General Administration and Establishment Services	-	-	-	-	-
03	රෙදිපිළි කර්මාන්ත සංවර්ධනය Textile Industries Development	-	-	-	-	-
04	වෘත්තීය පුහුණුව Vocational Training	-	-	-	-	-
<b>මුළු වියදම</b> Total Expenditure		105,737,259	116,758,728	124,595,500	133,934,000	142,472,690
51	කර්මාන්ත සංවර්ධනය Industrial Development	105,737,259	116,758,728	124,595,500	133,934,000	142,472,690
02	සාමාන්‍ය පරිපාලනය හා ආයතන සේවා General Administration and Establishment Services	27,747,663	27,802,502	29,388,500	32,072,000	34,116,685
03	රෙදිපිළි කර්මාන්ත සංවර්ධනය Textile Industries Development	58,019,558	69,765,489	71,326,000	77,425,000	82,361,074
04	වෘත්තීය පුහුණුව Vocational Training	19,970,038	19,190,737	23,881,000	24,437,000	25,994,931

වියදම් වර්ග අනුව සාරාංශය  
Summary of Expenditure by Category

වියදම් වර්ගය Expenditure Category	2015 වියදම Expenditure	2016 වියදම Expenditure	2017 ඇස්තමේන්තුව Estimate	2018 ඇස්තමේන්තුව Estimate	2019 පුරෝකථනය Forecast
පුනරාවර්තන වියදම Recurrent Expenditure	105,737,259	116,758,728	124,595,500	133,934,000	142,472,690
පෞද්ගලික පඩිනඩි Personal Emoluments	96,055,619	106,688,403	113,676,000	117,886,000	123,780,300
ගමන් වියදම් Travelling Expenses	1,179,313	1,630,849	1,250,000	1,650,000	1,815,000
සැපයීම Supplies	2,501,023	2,092,509	1,575,000	2,095,000	2,828,250
නඩත්තු වියදම් Maintenance Expenditure	2,496,108	1,675,708	977,500	2,345,000	2,814,000
සේවා Services	2,509,439	3,835,995	6,327,000	9,088,000	10,269,440
මාරුකිරීම් Transfers	995,757	835,265	790,000	870,000	965,700
ප්‍රාග්ධන වියදම් Capital Expenditure	-	-	-	-	-
මුළු වියදම Total Expenditure	105,737,259	116,758,728	124,595,500	133,934,000	142,472,690

මූල්‍යකරණය  
Financing

විසර්ජන ප්‍රඥප්තිය  
Appropriation Statute

2018  
ඇස්තමේන්තුව  
Estimate

II. සාමූහික ප්‍රදාන Block Grant	133,934,000
------------------------------------	-------------

වැඩසටහන ක්‍රියාත්මක කිරීමේ නියුක්ත නිලධාරී මණ්ඩල සාරාංශය  
Programme Employment Profile

තනතුර / Designation	2015 සත්‍ය Actual	2016 සත්‍ය Actual	2017 ඇස්තමේන්තුව Estimate	2018 ඇස්තමේන්තුව Estimate
ජ්‍යෙෂ්ඨ මට්ටම Level 4	4	4	5	6
තෘතීය මට්ටම Level 3	0	0	2	4
ද්විතීය මට්ටම Level 2	158	158	180	177
ප්‍රාථමික මට්ටම Level 1	74	72	93	93
මුළු සේවක සංඛ්‍යාව Total Cadre	236	234	280	280

51 වැනි වැඩසටහන - කර්මාන්ත සංවර්ධනය

Programme 51 - Industrial Development

02 වැනි ව්‍යාපෘතිය - සාමාන්‍ය පරිපාලනය හා ආයතන සේවා

Project 02 - General Administration and Establishment Services

මූල්‍යකරණය Financing	වැය විෂය සංකේතය Object Code	වැය විෂය කාණ්ඩය / මාතෘකාව Object Details	2015 වියදම Expenditure	2016 ප්‍රතිශෝධිත ඇස්තමේන්තුව Revised Estimate	2016 වියදම Expenditure	2017 ඇස්තමේන්තුව Estimate	2018 ඇස්තමේන්තුව Estimate
11		පුනරාවර්තන වියදම Recurrent Expenditure	27,747,663	29,054,600	27,802,502	29,388,500	32,072,000
		පෞද්ගලික පඩිතැම්බි Personal Emoluments	23,862,410	25,584,600	24,601,444	27,004,000	28,284,000
	1001	වැටුප් හා වේතන Salaries & Wages	10,625,437	12,570,000	12,563,384	17,294,000	20,985,000
	1002	අතිකාල හා නිවාඩු දින වැටුප් Overtime & Holiday pays	298,305	350,000	329,817	150,000	350,000
	1003	වෙනත් දීමනා Other Allowances	12,938,668	12,664,600	11,708,243	9,560,000	6,949,000
		ගමන් වියදම් Travelling Expenses	414,983	405,000	365,320	300,000	400,000
	1101	දේශීය Domestic	414,983	405,000	365,320	300,000	400,000
		සැපයීම් Supplies	1,488,711	1,083,875	1,055,264	775,000	1,025,000
	1201	ලිපි ද්‍රව්‍ය හා කාර්යාලීය අවශ්‍යතා Stationary & Office Requisites	850,000	450,000	449,849	250,000	450,000
	1202	ඉන්ධන හා ලිනිසි තෙල් Fuel and Lubricants	370,000	288,875	272,096	275,000	300,000
	1205	වෙනත් Others	143,711	225,000	215,693	100,000	75,000
	1206	යන්ත්‍රෝපකරණ හා විදුලි උපකරණ Mechanical & Electrical Goods	125,000	120,000	117,625	150,000	200,000
		නඩත්තු වියදම් Maintenance Expenditure	869,552	733,000	700,034	342,500	1,070,000
	1301	වාහන Vehicles	472,953	405,000	404,856	197,500	700,000
	1302	යන්ත්‍ර සූත්‍ර හා සවිකිරීම් උපකරණ Plant, Machinery & Equipments	46,845	153,000	122,621	100,000	120,000
	1303	ගොඩනැගිලි සහ සවිකිරීම් Building & Structures	349,753	175,000	172,557	45,000	250,000
		සේවා Services	475,523	618,125	530,331	467,000	693,000
	1401	ප්‍රවාහන Transport	9,000	8,000	6,610	2,000	8,000
	1402	තැපැල් හා විදුලි සංදේශ සේවා Postal & Communication	348,602	399,000	342,135	310,000	450,000
	1403	විදුලිය හා ජලය Electricity & Water	90,871	80,000	71,125	80,000	85,000
	1409	වෙනත් Others	27,050	131,125	110,461	75,000	150,000
		මාරුකිරීම් Transfers	636,486	630,000	550,110	500,000	600,000
	1506	රජයේ සේවකයන් හඳුනා දේපල ණය පොලී Property Loan Interest to Public Servants	636,486	630,000	550,110	500,000	600,000
		ප්‍රාග්ධන වියදම් Capital Expenditure	-	-	-	-	-
		මුළු වියදම් Total Expenditure	27,747,663	29,054,600	27,802,502	29,388,500	32,072,000

11. සාමූහික ප්‍රදාන Block Grant	32,072,000
------------------------------------	------------

ව්‍යාපෘතිය ක්‍රියාත්මක කිරීමේ නියුක්ත නිලධාරී මණ්ඩල සාරාංශය  
Project Employment Profile

තනතුර / Designation	2015 සත්‍ය Actual	2016 සත්‍ය Actual	2017 ඇස්තමේන්තුව Estimate	2018 ඇස්තමේන්තුව Estimate
ජ්‍යෙෂ්ඨ මට්ටම Level 4	4	4	4	4
තෘතීය මට්ටම Level 3	0	0	1	1
ද්විතීය මට්ටම Level 2	40	40	44	44
ප්‍රාථමික මට්ටම Level 1	7	7	10	10
මුළු සේවක සංඛ්‍යාව Total Cadre	51	51	59	59

වැය විෂය විස්තරය  
Object Details

වැය විෂය සංකේතය Object Code	වැය විෂය කාණ්ඩය / මාතෘකාව Object Details	2018 ඇස්තමේන්තුව Estimate
1003	වෙනත් දීමනා Other Allowance	6,949,000
(i)	ජීවන වියදම් දීමනාව Cost of Living Allowance	5,242,000
(iii)	සංග්‍රහ දීමනා Entertainment Allowance	6,000
(iv)	භාෂා දීමනා Language Allowance	49,000
(xxiii)	නිල ඇඳුම් දීමනා Uniform Allowance	36,000
(xxxiii)	දුම්රිය බලපත්‍ර Holiday Warrant	30,000
(xxxvi)	රාජ්‍ය සේවක අර්ථසාධක අරමුදල Public Service Provident Fund	29,000
(xliii)	ක්ෂේත්‍ර නිලධාරීන් සඳහා දීමනා Allowance for Field officers	36,000
(xlv)	මාණ්ඩලික නිලධාරීන්ගේ විශේෂ දීමනා Special Allowance (Staff Officers)	156,000
(xlviii)	ගැලපුම් දීමනාව Adjustment Allowance	1,365,000
1205	වෙනත් Others	75,000
(i)	කාර්යාලීය උපකරණ, ගමන් මළු, සංග්‍රහ හා වීඩියෝ අවශ්‍යතා ආදිය Supply of Office Equipments, Bags Entertainment and Multy Requisites Ect.	75,000
1409	වෙනත් Others	150,000
(i)	වෙලා සවහන් යන්ත්‍රය / අනුපිටපත් යන්ත්‍රය / ඡායා පිටපත් යන්ත්‍රය / තැපැල් යන්ත්‍රය	55,000
(ii)	සුහුඹුණු සිසුන් සඳහා ගෙවීම් Payments for trainee students	95,000

51 වැනි වැඩසටහන - කර්මාන්ත සංවර්ධනය  
 Programme 51 - Industrial Development  
 03 වැනි ව්‍යාපෘතිය - රෙදිපිළි කර්මාන්ත සංවර්ධනය  
 Project 03 - Textile Industries Development

මූල්‍යකරණය Financing	වැය විෂය සංකේතය Object Code	වැය විෂය කාණ්ඩය / මාතෘකාව Object Details	2015 වියදම Expenditure	2016 ප්‍රතිශෝධිත ඇස්තමේන්තුව Revised Estimate	2016 වියදම Expenditure	2017 ඇස්තමේන්තුව Estimate	2018 ඇස්තමේන්තුව Estimate
11		පුනරාවර්තන වියදම් Recurrent Expenditure	58,019,558	70,064,860	69,765,489	71,326,000	77,425,000
		පෞද්ගලික පවිතරී Personal Emoluments	54,675,706	65,409,360	65,245,216	66,591,000	69,190,000
	1001	වැටුප් හා වෙනත් Salaries & Wages	23,555,013	30,471,000	30,405,765	39,322,000	47,927,000
	1002	අතිකාල හා නිවාඩු දීම වැටුප් Overtime & Holiday pays	-	162,000	143,680	100,000	170,000
	1003	වෙනත් දීමනා Other Allowances	31,120,693	34,776,360	34,695,771	27,169,000	21,093,000
		ගමන් වියදම් Travelling Expenses	599,126	1,090,000	1,022,680	800,000	1,000,000
	1101	දේශීය Domestic	599,126	1,090,000	1,022,680	800,000	1,000,000
		සැපයීම් Supplies	658,368	667,000	664,880	490,000	670,000
	1201	ලිපි දුරක හා කාර්යාලීය අවශ්‍යතා Stationary & Office Requisites	200,000	270,000	269,166	100,000	300,000
	1202	ඉන්ධන හා ලිහිසි තෙල් Fuel and Lubricants	80,000	153,000	152,750	100,000	120,000
	1205	වෙනත් Others	228,558	44,000	42,964	90,000	50,000
	1206	යන්ත්‍රෝපකරණ හා විදුලි උපකරණ Mechanical & Electrical Goods	149,810	200,000	200,000	200,000	200,000
		නඩත්තු වියදම් Maintenance Expenditure	947,699	515,000	511,760	375,000	750,000
	1301	වාහන Vehicles	149,974	120,000	119,365	150,000	250,000
	1302	යන්ත්‍ර සූත්‍ර හා සවිකිරීම් උපකරණ Plant, Machinery & Equipments	96,067	70,000	68,389	100,000	100,000
	1303	ගොඩනැගිලි සහ සවිකිරීම් Building & Structures	501,838	225,000	224,275	100,000	300,000
	1304	වෙනත් Others	199,820	100,000	99,731	25,000	100,000
		සේවා Services	946,868	2,183,500	2,171,050	2,920,000	5,665,000
	1401	ප්‍රවාහන Transport	-	-	-	-	10,000
	1402	තැපැල් හා විදුලි සංදේශ සේවා Postal & Communication	-	19,000	18,733	15,000	140,000
	1403	විදුලිය හා ජලය Electricity & Water	519,915	633,000	632,835	600,000	700,000
	1404	බදු කුලී, ගාස්තු හා පළාත් පාලන ආයතන බදු Rents, Rates & Local Taxes	210,733	205,000	202,545	150,000	300,000
	1409	වෙනත් Others	216,220	1,326,500	1,316,936	2,155,000	4,515,000
		මාරුකිරීම් Transfers	191,791	200,000	149,903	150,000	150,000
	1506	රජයේ සේවකයන් සඳහා දේපල ණය පොලී Property Loan Interest to Public Servants	191,791	200,000	149,903	150,000	150,000
		ප්‍රාග්ධන වියදම් Capital Expenditure	-	-	-	-	-
		මුළු වියදම් Total Expenditure	58,019,558	70,064,860	69,765,489	71,326,000	77,425,000

11. සාමූහික ප්‍රදාන Block Grant	77,425,000
------------------------------------	------------

ව්‍යාපෘතිය ක්‍රියාත්මක කිරීමේ නියුක්ත නිලධාරී මණ්ඩල සාරාංශය  
Project Employment Profile

තනතුර / Designation	2015 සත්‍ය Actual	2016 සත්‍ය Actual	2017 ඇස්තමේන්තුව Estimate	2018 ඇස්තමේන්තුව Estimate
ප්‍රධාන මට්ටම Level 4	0	0	0	1
තෘතීය මට්ටම Level 3	0	0	0	1
ද්විතීය මට්ටම Level 2	100	100	105	103
ප්‍රාථමික මට්ටම Level 1	46	44	58	58
මුළු සේවක සංඛ්‍යාව Total Cadre	146	144	163	163

වැය විෂය විස්තරය  
Object Details

වැය විෂය සංකේතය Object Code	වැය විෂය කාණ්ඩය / විස්තරය Object Details	2018 ඇස්තමේන්තුව Estimate
1003	වෙනත් දීමනා Other Allowance	21,093,000
(i)	ජීවන වියදම් දීමනාව Cost of Living Allowance	14,321,000
(xxiii)	නිල ඇඳුම් දීමනා Uniform Allowance	192,000
(xxxiii)	දුම්බරිය බලපත්‍ර Holiday Warrant	50,000
(xxxvi)	රාජ්‍ය සේවක අර්ථසාධක අරමුදල Public Service Provident Fund	110,000
(xliii)	ක්ෂේත්‍ර නිලධාරීන් සඳහා දීමනා Allowance for Field officers	43,000
(xlviii)	ගැලපුම් දීමනාව Adjustment Allowance	6,377,000
1205	වෙනත් Others	50,000
(i)	කාර්යාලීය උපකරණ, ගමන් මළු, සංග්‍රහ හා විවිධ අවශ්‍යතා ආදිය Supply of Office Equipments , Bags Entertainment and Multy Requisites Ect.	50,000
1304	වෙනත් Others	100,000
(i)	ආරක්ෂිත වැට්ටල් සැකසීම, අනතුරු දායක ගස් ඉවත් කිරීම, ගවේතු නඩත්තු කටයුතු	100,000
1409	වෙනත් Others	4,515,000
(i)	නීතිඥ ගාස්තු ආදිය Lawyer Fees etc	15,000
(ii)	ආධුනික දීමනා	3,300,000
(iii)	අන්තර් ආයතන ඵලදායීතා ප්‍රවර්ධනය	400,000
(iv)	අත්සන් පුද්ගල හා රංගම් අලෙවි සැල් පැවැත්වීම	800,000

51 වැනි වැඩසටහන - කර්මාන්ත සංවර්ධනය

Programme 51 - Industrial Development

04 වැනි ව්‍යාපෘතිය - වෘත්තීය පුහුණුව

Project 04 - Vocational Training

මූල්‍යකරණය Financing	වැය විෂය සංකේතය Object Code	වැය විෂය කාණ්ඩය / මාතෘකාව Object Details	2015 වියදම Expenditure	2016 ප්‍රතිශෝධිත ඇස්තමේන්තුව Revised Estimate	2016 වියදම Expenditure	2017 ඇස්තමේන්තුව Estimate	2018 ඇස්තමේන්තුව Estimate
11		පුනරාවර්තන වියදම් Recurrent Expenditure	19,970,038	20,935,400	19,190,737	23,881,000	24,437,000
		පෞද්ගලික පඩිනම් Personal Emoluments	17,517,504	18,478,400	16,841,743	20,081,000	20,412,000
	1001	වැටුප් හා වෙනත් Salaries & Wages	7,868,218	8,385,000	8,314,428	12,128,000	14,371,000
	1002	අතිකාල හා නිවාඩු දින වැටුප් Overtime & Holiday pays	-	100,000	17,653	15,000	20,000
	1003	වෙනත් දීමනා Other Allowances	9,649,286	9,993,400	8,509,663	7,938,000	6,021,000
		ගමන් වියදම් Travelling Expenses	165,204	243,000	242,849	150,000	250,000
	1101	දේශීය Domestic	165,204	243,000	242,849	150,000	250,000
		සැපයීම් Supplies	353,944	375,000	372,365	310,000	400,000
	1201	ලිපි ද්‍රව්‍ය හා කාර්යාලීය අවශ්‍යතා Stationary & Office Requisites	155,000	180,000	180,000	100,000	200,000
	1202	ඉන්ධන හා ලිඛිත තෙල් Fuel and Lubricants	124,375	95,000	92,365	110,000	100,000
	1206	යන්ත්‍රෝපකරණ හා විදුලි උපකරණ Mechanical & Electrical Goods	74,569	100,000	100,000	100,000	100,000
		නඩත්තු වියදම් Maintenance Expenditure	678,858	495,000	463,913	260,000	525,000
	1301	වාහන Vehicles	149,928	135,000	134,672	150,000	250,000
	1302	යන්ත්‍ර සූත්‍ර හා සවිකිරීම් උපකරණ Plant, Machinery & Equipments	190,400	60,000	31,120	50,000	50,000
	1303	ගොඩනැගිලි සහ සවිකිරීම් Building & Structures	305,035	290,000	288,871	50,000	200,000
	1304	වෙනත් Others	33,495	10,000	9,250	10,000	25,000
		සේවා Services	1,087,048	1,164,000	1,134,614	2,940,000	2,730,000
	1403	විදුලිය හා ජලය Electricity & Water	169,128	220,000	210,858	200,000	235,000
	1404	බදු කුලී, ශාස්තූ හා පළාත් පාලන ආයතන බදු Rents, Rates & Local Taxes	48,222	54,000	36,447	20,000	30,000
	1409	වෙනත් Others	869,697	890,000	887,308	2,720,000	2,465,000
		මංදැකිරීම් Transfers	167,480	180,000	135,252	140,000	120,000
	1506	රජයේ සේවකයන් සඳහා දේපල ණය පොලී Property Loan Interest to Public Servants	167,480	180,000	135,252	140,000	120,000
		ප්‍රාග්ධන වියදම් Capital Expenditure	-	-	-	-	-
		මුළු වියදම් Total Expenditure	19,970,038	20,935,400	19,190,737	23,881,000	24,437,000

මූල්‍යකරණය  
Financing

විකර්ෂන ප්‍රඥප්තිය  
Appropriation Statute

2018  
ඇස්තමේන්තුව  
Estimate

11. සාමූහික ප්‍රදාන Block Grant	24,437,000
------------------------------------	------------



ව්‍යාපෘතිය ක්‍රියාත්මක කිරීමේ නියුක්ත නිලධාරී මණ්ඩල සාරාංශය  
Project Employment Profile

තනතුර / Designation	2015 සත්‍ය Actual	2016 සත්‍ය Actual	2017 ඇස්තමේන්තුව Estimate	2018 ඇස්තමේන්තුව Estimate
ජ්‍යෙෂ්ඨ මට්ටම Level 4	0	0	1	1
තෘතීය මට්ටම Level 3	0	0	1	2
ද්විතීය මට්ටම Level 2	18	18	31	30
ප්‍රාථමික මට්ටම Level 1	21	21	25	25
මුළු සේවක සංඛ්‍යාව Total Cadre	39	39	58	58

වැය විෂය විස්තරය  
Object Details

වැය විෂය සංකේතය Object Code	වැය විෂය කාණ්ඩය / මාතෘකාව Object Details	2018 ඇස්තමේන්තුව Estimate
1003	වෙනත් දීමනා Other Allowance	6,021,000
(i)	ජීවන වියදම් දීමනාව Cost of Living Allowance	4,118,000
(xxiii)	නිල ඇඳුම් දීමනා Uniform Allowance	76,000
(xxxiii)	දුම්රිය බලපත්‍ර Holiday Warrant	20,000
(xxxvi)	රාජ්‍ය සේවක අර්ථසාධක අරමුදල Public Service Provident Fund	56,000
(xliii)	ක්ෂේත්‍ර නිලධාරීන් සඳහා දීමනා Allowance for Field officers	15,000
(xlviii)	ගැලපුම් දීමනාව Adjustment Allowance	1,736,000
1304	වෙනත් Others	25,000
(i)	ආරක්ෂිත වැටවල් සැකසීම, අනතුරු දායක ගස් ඉවත් කිරීම, වෛද්‍ය නඩත්තු කටයුතු	25,000
1409	වෙනත් Others	2,465,000
(i)	ආධුනික දීමනා	2,100,000
(ii)	අන්තර් ආයතන ඵලදායීතා ප්‍රවර්ධනය	100,000
(iii)	පුහුණු පාඨමලා සඳහා වන වියදම් / NVQ/ අත්පත්‍රිකා / විභාග / සහතික පත්‍ර	265,000

ශීර්ෂය  
Head

832 - පරිවෘස, ළමාරක්ෂක හා සමාජසේවා දෙපාර්තමේන්තුව  
Department of Probation, Childcare and Social Services

මෙහෙවර සබරගමුව පළාත තුළ අනාථ, අන්හල හා අසරණ ළමයින්ගේ ද, නීතිමය ගැටළුවලට බඳුන් වූ ළමුන්ගේ ද, අයිතිවාසිකම් සුරක්ෂිත කරමින් ඔවුන්ට සමාන අවස්ථාවන් උදාකරදීම සහ අනාථ හා අසරණභාවයේ සිටින පුද්ගලයින් රැකබලාගැනීමට පියවරගැනීම හා එම සන්කාරයෙහි අගය වෙනත් සමාජ ආයතනයන්ට වටහාදීමෙන් සමාජ සංරක්ෂණභාවය වැඩිදියුණු කිරීම.

Mission Provide equal opportunities for all orphan abandoned, destitute and other children and conflict with the law within the Sabaragamuwa province, while promoting and preserving their rights and taking actions to look after the destitute and helpless people and encouraging other social institutions to so to improve the social security.

- කාර්යයන්
01. පරිවෘස භාරයේ සිටින පරිවෘසකයින් පුනරුත්ථාපනය කිරීම.
  02. අනාථ, අසරණ, අන්හල හා නීතිමය ගැටළුවලට බඳුන් වූ ළමුන්ට රැකවරණය සැලසීම හා ඒ අයට රැකවරණය හා ආරක්ෂාව ලබාදීමට පියවරගැනීම.
  03. ළමුන් හා ළමාරක්ෂක සේවාවලට සම්බන්ධ පුද්ගලයින් ආයතන අතර සම්බන්ධීකරණය හා එම ආයතන ලියාපදිංචිය හා ඒ හා අදාළ කාර්යයන් සිදුකිරීම.
  04. විවිධ රෝග වලින් පෙළෙන අයට ආධාර ලබාදීම.
  05. ස්වභාවික විපත්වලින් විපතට පත්වන අය රැකබලාගැනීම, ආධාරදීම හා පුනරුත්ථාපනය කිරීම.
  06. සමාජ සේවයේ යෙදෙන විවිධ ආයතන වලට ආධාර උපකාර ලබාදීම.
  07. අඩු ආදායම් ලබන්නන්ට ආධාර ලබාදීම.

- Functions
01. Rehabilitating the probationer under the probation.
  02. Protecting the orphan, abandoned, destitute and other children in conflict with the law.
  03. Co-ordinating among the persons and institutions responsible for children and childcare services, registration those institutions and fulfilling the relevant duties.
  04. Providing aid to patients.
  05. Providing assistance and aid to natural disaster victims.
  06. Providing aid and assistance to social services organizations.
  07. Providing financial assistance to low income earners.

වැඩසටහන් සහ ව්‍යාපෘති අනුව වියදම් සාරාංශය  
Summary of Expenditure by Programmes and Projects

අංකය No	වැඩසටහන / ව්‍යාපෘති නාමය Programme / Project Title	2015 වියදම Expenditure	2016 වියදම Expenditure	2017 ඇස්තමේන්තුව Estimate	2018 ඇස්තමේන්තුව Estimate	2019 පුරෝකථනය Forecast
<b>පුනරාවර්තන වියදම්</b> Recurrent Expenditure		287,681,313	301,514,693	282,668,500	320,082,671	353,514,505
95	සමාජ ආරක්ෂණය Social Security	287,681,313	301,514,693	282,668,500	320,082,671	353,514,505
02	සාමාන්‍ය පරිපාලනය හා ආයතන සේවා General Administration and Establishment Services	36,543,909	40,108,147	43,650,500	48,834,079	53,934,676
03	සමාජ සුභසාධන සේවා ක්‍රියාත්මක කිරීම Implementation of Social Welfare Services	216,671,524	220,073,870	194,661,000	215,032,000	237,491,554
04	පරිවෘස හා ළමාරක්ෂක සේවා Probation and Childcare Services	34,465,880	41,332,676	44,357,000	56,216,592	62,088,274
<b>ප්‍රාග්ධන වියදම්</b> Capital Expenditure		-	-	-	-	-
95	සමාජ ආරක්ෂණය Social Security	-	-	-	-	-
02	සාමාන්‍ය පරිපාලනය හා ආයතන සේවා General Administration and Establishment Services	-	-	-	-	-
03	සමාජ සුභසාධන සේවා ක්‍රියාත්මක කිරීම Implementation of Social Welfare Services	-	-	-	-	-
04	පරිවෘස හා ළමාරක්ෂක සේවා Probation and Childcare Services	-	-	-	-	-
<b>මුළු වියදම්</b> Total Expenditure		287,681,313	301,514,693	282,668,500	320,082,671	353,514,505
95	සමාජ ආරක්ෂණය Social Security	287,681,313	301,514,693	282,668,500	320,082,671	353,514,505
02	සාමාන්‍ය පරිපාලනය හා ආයතන සේවා General Administration and Establishment Services	36,543,909	40,108,147	43,650,500	48,834,079	53,934,676
03	සමාජ සුභසාධන සේවා ක්‍රියාත්මක කිරීම Implementation of Social Welfare Services	216,671,524	220,073,870	194,661,000	215,032,000	237,491,554
04	පරිවෘස හා ළමාරක්ෂක සේවා Probation and Childcare Services	34,465,880	41,332,676	44,357,000	56,216,592	62,088,274

වියදම් වර්ග අනුව සාරාංශය  
Summary of Expenditure by Category

වියදම් වර්ගය Expenditure Category	2015 වියදම Expenditure	2016 වියදම Expenditure	2017 ඇස්තමේන්තුව Estimate	2018 ඇස්තමේන්තුව Estimate	2019 පුරෝකථනය Forecast
පුනරාවර්තන වියදම Recurrent Expenditure	287,681,313	301,514,693	282,668,500	320,082,671	353,514,505
පෞද්ගලික සම්පාදි Personal Emoluments	52,120,610	59,084,554	67,978,500	75,952,671	79,750,305
ගමන් වියදම් Travelling Expenses	1,418,946	2,114,211	2,000,000	2,850,000	3,135,000
සැපයීම් Supplies	5,838,796	6,726,527	7,905,000	9,200,000	12,420,000
නඩත්තු වියදම් Maintenance Expenditure	1,798,737	2,410,820	2,135,000	2,950,000	3,540,000
සේවා Services	5,724,521	9,975,736	10,030,000	16,745,000	18,921,850
මාරුකිරීම් Transfers	220,779,703	221,202,845	192,620,000	212,385,000	235,747,350
ප්‍රාග්ධන වියදම් Capital Expenditure	-	-	-	-	-
මුළු වියදම් Total Expenditure	287,681,313	301,514,693	282,668,500	320,082,671	353,514,505

මූල්‍යකරණය  
Financing

විසර්ජන ප්‍රඥප්තිය  
Appropriation Statute

2018  
ඇස්තමේන්තුව  
Estimate

11. සාමූහික ප්‍රදාන Block Grant	320,082,671
------------------------------------	-------------

වැඩසටහන ක්‍රියාත්මක කිරීමේ නියුක්ත නිලධාරී මණ්ඩල සාරාංශය  
Programme Employment Profile

තනතුර / Designation	2015 සත්‍ය Actual	2016 සත්‍ය Actual	2017 ඇස්තමේන්තුව Estimate	2018 ඇස්තමේන්තුව Estimate
පෝස්ට් මට්ටම Level 4	2	2	4	5
තෘතීය මට්ටම Level 3	32	36	37	40
ද්විතීය මට්ටම Level 2	57	58	81	77
ප්‍රාථමික මට්ටම Level 1	33	39	33	32
මුළු සේවක සංඛ්‍යාව Total Cadre	124	135	155	154

95 වැනි වැඩසටහන - සමාජ ආරක්ෂණය

Programme 95 - Social Security

02 වැනි ව්‍යාපෘතිය - සාමාන්‍ය පරිපාලනය හා ආයතන සේවා

Project 02 - General Administration and Establishment Services

මූල්‍යකරණය Financing	වැය විෂය සංකේතය Object Code	වැය විෂය කාරණය / මාතෘකාව Object Details	2015 වියදම Expenditure	2016 ප්‍රතිසංස්කිත ඇස්තමේන්තුව Revised Estimate	2016 වියදම Expenditure	2017 ඇස්තමේන්තුව Estimate	2018 ඇස්තමේන්තුව Estimate
11		සුඛාරංචිත වියදම් Recurrent Expenditure	36,543,909	40,523,041	40,108,147	43,650,500	48,834,079
		පෞද්ගලික පවිතර Personal Emoluments	30,040,083	32,020,871	31,985,508	35,715,500	38,269,079
	1001	වැටුප් හා වෙනත් Salaries & Wages	14,207,500	18,081,748	18,081,747	22,860,000	28,642,000
	1002	අතිකාල හා නිවාඩු දින වැටුප් Overtime & Holiday pays	427,654	630,000	630,000	714,500	900,000
	1003	වෙනත් දීමනා Other Allowances	15,404,929	13,309,123	13,273,760	12,141,000	8,727,079
		ගමන් වියදම් Travelling Expenses	909,722	1,190,000	1,189,745	1,100,000	1,400,000
	1101	දේශීය Domestic	909,722	1,190,000	1,189,745	1,100,000	1,400,000
		සැපයීම් Supplies	1,339,209	2,086,720	1,954,444	2,155,000	2,500,000
	1201	ලිපි ද්‍රව්‍ය හා කාර්යාලීය අවශ්‍යතා Stationary & Office Requisites	1,024,489	1,350,000	1,349,994	1,200,000	1,500,000
	1202	ඉන්ධන හා ලිහිසි තෙල් Fuel and Lubricants	314,720	585,000	489,329	600,000	600,000
	1205	වෙනත් Others	-	126,720	97,301	330,000	365,000
	1206	යන්ත්‍රෝපකරණ හා විදුලි උපකරණ Mechanical & Electrical Goods	-	25,000	17,820	25,000	35,000
		නඩත්තු වියදම් Maintenance Expenditure	1,159,759	1,784,752	1,765,893	1,200,000	1,800,000
	1301	වාහන Vehicles	807,031	1,535,000	1,522,989	800,000	1,100,000
	1302	යන්ත්‍ර සූත්‍ර හා සවිකිරීම් උපකරණ Plant, Machinery & Equipments	274,961	235,000	232,894	200,000	500,000
	1303	ගොඩනැගිලි සහ සවිකිරීම් Building & Structures	77,767	14,752	10,010	200,000	200,000
		සේවා Services	2,419,542	2,620,698	2,530,564	2,660,000	4,045,000
	1401	ප්‍රවාහන Transport	-	10,000	5,657	10,000	610,000
	1402	තැපැල් හා විදුලි සංදේශ සේවා Postal & Communication	573,160	657,367	657,366	650,000	825,000
	1403	විදුලිය හා ජලය Electricity & Water	164,048	213,820	171,031	250,000	300,000
	1404	බදු කුලී, ගාස්තු හා පළාත් පාලන ආයතන බදු Rents, Rates & Local Taxes	442,670	452,956	452,955	500,000	500,000
	1409	වෙනත් Others	1,239,665	1,286,555	1,243,555	1,250,000	1,810,000
		මාරුකිරීම් Transfers	675,593	820,000	681,994	820,000	820,000
	1506	රජයේ සේවකයන් සඳහා දේපල ණය පොලී Property Loan Interest to Public Servants	675,593	820,000	681,994	820,000	820,000
		ප්‍රාග්ධන වියදම් Capital Expenditure	-	-	-	-	-
		මුළු වියදම Total Expenditure	36,543,909	40,523,041	40,108,147	43,650,500	48,834,079

11. සාමූහික ප්‍රදාන Block Grant	48,834,079
------------------------------------	------------

ව්‍යාපෘතිය ක්‍රියාත්මක කිරීමේ නියුක්ත නිලධාරී මණ්ඩල සාරාංශය  
Project Employment Profile

තනතුර / Designation	2015 සත්‍ය Actual	2016 සත්‍ය Actual	2017 ඇස්තමේන්තුව Estimate	2018 ඇස්තමේන්තුව Estimate
ජ්‍යෙෂ්ඨ මට්ටම Level 4	1	1	3	3
තෘතීය මට්ටම Level 3	30	32	34	36
ද්විතීය මට්ටම Level 2	22	22	24	19
ප්‍රාථමික මට්ටම Level 1	10	14	11	12
මුළු සේවක සංඛ්‍යාව Total Cadre	63	69	72	70

වැය විෂය විස්තරය  
Object Details

වැය විෂය සංකේතය Object Code	වැය විෂය කාරණය / මාතෘකාව Object Details	2018 ඇස්තමේන්තුව Estimate
1003	වෙනත් දීමනා Other Allowance	8,727,079
(i)	ජීවන වියදම් දීමනාව Cost of Living Allowance	6,552,000
(iii)	සංග්‍රහ දීමනා Entertainment Allowance	6,000
(iv)	භාෂා දීමනා Language Allowance	63,684
(xiv)	තැපැල් මළ දීමනා හා ත්‍රීමඛේද රථ රියදුරු දීමනා Postal Bag and Threewheel driving Allowance	30,000
(xxii)	නිල ඇඳුම් දීමනා Uniform Allowance	12,000
(xxxiii)	දුම්රිය බලපත්‍ර Holiday Warrant	36,000
(xxxvi)	රාජ්‍ය සේවක අර්ථසාධක අරමුදල Public Service Provident Fund	29,250
(xxxix)	පරිගණක විභාග දීමනා Computer Exam Allowance	21,000
(xliii)	ක්ෂේත්‍ර නිලධාරීන් සඳහා දීමනා Allowance for Field officers	115,200
(xlvi)	මාණ්ඩලික නිලධාරීන්ගේ විශේෂ දීමනා Special Allowance (Staff Officers)	240,000
(xlviii)	ගැලපුම් දීමනාව Adjustment Allowance	1,621,945
1205	වෙනත් Others	365,000
(i)	කාර්යාලීය උපකරණ, ගමන් මළ, සංග්‍රහ හා විවිධ අවශ්‍යතා ආදිය Supply of Office Equipments , Bags Entertainment and Multy Requisites Ect.	35,000
(ii)	රැස්වීම / සම්මන්ත්‍රණ / සංග්‍රහ වියදම් ආදිය etc Meeting / Conference / Entertainment Expenses etc	330,000
1409	වෙනත් Others	1,810,000
(i)	නීතිඥ ගාස්තු ආදිය Lawyer Fees etc	50,000
(ii)	යතුරු ලේඛනා දීමනා Payments for trainee students	1,400,000
(iii)	පුහුණුවන සිසුන් සඳහා ගෙවීම් Payments for trainee students	360,000

95 වැනි වැඩසටහන - සමාජ ආරක්ෂණය

Programme 95 - Social Security

03 වැනි ව්‍යාපෘතිය - සමාජ සුභසාධන සේවා ක්‍රියාත්මක කිරීම

Project 03 - Implementation of Social Welfare Services

මූල්‍යකරණය Financing	වැය විෂය සංකේතය Object Code	වැය විෂය කාරණය / මාතෘකාව Object Details	2015 වියදම Expenditure	2016 ප්‍රතිශෝධිත ඇස්තමේන්තුව Revised Estimate	2016 වියදම Expenditure	2017 ඇස්තමේන්තුව Estimate	2018 ඇස්තමේන්තුව Estimate
11		පුනරාවර්තන වියදම් Recurrent Expenditure	216,671,524	220,105,586	220,073,870	194,661,000	215,032,000
		පෞද්ගලික පවිතරණ Personal Emoluments	9,458,321	11,392,396	11,371,070	16,036,000	19,282,000
	1001	වැටුප් හා වෙනත් Salaries & Wages	4,278,250	6,022,996	6,013,500	9,932,000	13,874,000
	1002	අතිකාල හා නිවාඩු දින වැටුප් Overtime & Holiday pays	209,394	330,000	330,000	365,000	600,000
	1003	වෙනත් දීමනා Other Allowances	4,970,677	5,039,400	5,027,571	5,739,000	4,808,000
		ගමන් වියදම් Travelling Expenses	361,202	753,325	753,147	600,000	1,100,000
	1101	දේශීය Domestic	361,202	753,325	753,147	600,000	1,100,000
		සැපයුම් Supplies	726,137	841,056	838,436	965,000	1,375,000
	1201	ලිපි ද්‍රව්‍ය හා කාර්යාලීය අවශ්‍යතා Stationary & Office Requisites	383,137	360,000	360,000	400,000	700,000
	1202	ඉන්ධන හා ලිහිසි තෙල් Fuel and Lubricants	187,000	223,900	223,900	315,000	315,000
	1205	වෙනත් Others	106,000	207,156	204,536	200,000	300,000
	1206	යන්ත්‍රෝපකරණ හා විදුලි උපකරණ Mechanical & Electrical Goods	50,000	50,000	50,000	50,000	60,000
		නඩත්තු වියදම් Maintenance Expenditure	30,000	71,500	71,500	160,000	175,000
	1301	වාහන Vehicles	22,000	42,500	42,500	100,000	100,000
	1302	යන්ත්‍ර සූත්‍ර හා සවිකිරීම් උපකරණ Plant, Machinery & Equipments	8,000	29,000	29,000	60,000	75,000
		සේවා Services	927,000	1,882,309	1,874,717	1,750,000	2,850,000
	1402	තැපැල් හා විදුලි සංදේශ සේවා Postal & Communication	27,000	195,000	187,409	250,000	300,000
	1409	වෙනත් Others	900,000	1,687,309	1,687,308	1,500,000	2,550,000
		මාරුකිරීම් Transfers	205,168,865	205,165,000	205,164,999	175,150,000	190,250,000
	1501	සුභසාධන වැඩසටහන් Welfare Programmes	204,988,865	205,000,000	204,999,999	175,000,000	190,000,000
	1506	රජයේ සේවකයන් සඳහා දේපල ණය පොලී Property Loan Interest to Public Servants	180,000	165,000	165,000	150,000	250,000
		ප්‍රාග්ධන වියදම් Capital Expenditure	-	-	-	-	-
		මුළු වියදම් Total Expenditure	216,671,524	220,105,586	220,073,870	194,661,000	215,032,000

මූල්‍යකරණය

Financing

විසර්ජන ප්‍රඥප්තිය

Appropriation Statute

11. සාමූහික ප්‍රදාන

Block Grant

2018

ඇස්තමේන්තුව

Estimate

215,032,000

Project Employment Profile

තනතුර / Designation	2015 සත්‍ය Actual	2016 සත්‍ය Actual	2017 ඇස්තමේන්තු Estimate	2018 ඇස්තමේන්තු Estimate
ජ්‍යෙෂ්ඨ මට්ටම Level 4	1	1	1	1
තෘතීය මට්ටම Level 3	2	4	3	4
ද්විතීය මට්ටම Level 2	21	21	37	40
ප්‍රාථමික මට්ටම Level 1	0	0	1	0
මුළු සේවක සංඛ්‍යාව Total Cadre	24	26	42	45

වැය විෂය විස්තරය  
Object Details

වැය විෂය සංකේතය Object Code	වැය විෂය තාක්ෂණික / මාතෘකාව Object Details	2018 ඇස්තමේන්තු Estimate
1003	වෙනත් දීමනා Other Allowance	4,808,000
(i)	ජීවන වියදම් දීමනාව Cost of Living Allowance	3,463,200
(iv)	භාෂා දීමනා Language Allowance	76,532
(xxiii)	නිල ඇඳුම් දීමනා Uniform Allowance	27,000
(xliii)	ක්ෂේත්‍ර නිලධාරීන් සඳහා දීමනා Allowance for Field officers	126,000
(xlvi)	මාණ්ඩලික නිලධාරීන්ගේ විශේෂ දීමනා Special Allowance (Staff Officers)	36,000
(xiviii)	ගැලපුම් දීමනාව Adjustment Allowance	1,079,268
1205	වෙනත් Others	300,000
(i)	රැස්වීම් / සම්මන්ත්‍රණ / සංග්‍රහ වියදම් ආදිය Meeting / Conference / Entertainment Expenses etc	300,000
1409	වෙනත් Others	2,550,000
(i)	විශේෂිත ළමුන් සඳහා වූ සංවර්ධන මධ්‍යස්ථානගේ වියදම්	2,500,000
(ii)	විනය පරීක්ෂණ/භාෂා පරිවර්ථන වියදම් ආදිය Disciplinary Inquiries/Translate Allowance	50,000
1501	සුඛසාධක වැඩසටහන් Welfare Programmes	190,000,000
(i)	මහජන ආධාර, රෝගාධාර හා අනියම් සහනාධාර	160,000,000
(ii)	ආබාධිත හා වැඩිහිටි නිවාස වල තඩත්තු හා මෙහෙයුම් කටයුතු	18,000,000
(iii)	වැඩිහිටි හා ආබාධිත වුවනට පහසුකම් සැලසීම හා විශේෂ වැඩසටහන්	12,000,000

95 වැනි වැඩසටහන - සමාජ ආරක්ෂණය  
 Programme 95 - Social Security  
 04 වැනි ව්‍යාපෘතිය - පරිවෘත්තය හා ළමා රක්ෂක සේවා  
 Project 04 - Probation and Childcare Services

මූල්‍යකරණය Financing	වැය විෂය සංකේතය Object Code	වැය විෂය කාණ්ඩය / විස්තර Object Details	2015 වියදම Expenditure	2016 ප්‍රතිශෝධිත ඇස්තමේන්තුව Revised Estimate	2016 වියදම Expenditure	2017 ඇස්තමේන්තුව Estimate	2018 ඇස්තමේන්තුව Estimate
11		පුනරාවර්තන වියදම් Recurrent Expenditure	34,465,880	45,621,673	41,332,676	44,357,000	56,216,592
		පෞද්ගලික පඩිතර්‍ය Personal Emoluments	12,622,206	16,229,400	15,727,976	16,227,000	18,401,592
	1001	වැටුප් හා වෙනත් Salaries & Wages	5,193,681	7,685,797	7,665,599	8,520,000	10,966,688
	1002	අතිකාල හා නිවාඩු දීම වැටුප් Overtime & Holiday pays	812,335	1,050,000	1,050,000	900,000	1,760,000
	1003	වෙනත් දීමනා Other Allowances	6,616,189	7,493,603	7,012,377	6,807,000	5,674,904
		ගමන් වියදම් Travelling Expenses	148,023	225,000	171,319	300,000	350,000
	1101	දේශීය Domestic	148,023	225,000	171,319	300,000	350,000
		සැපයීම් Supplies	3,773,450	4,266,289	3,933,648	4,785,000	5,325,000
	1201	ලිපි ද්‍රව්‍ය හා කාර්යාලීය අවශ්‍යතා Stationary & Office Requisites	284,411	245,000	245,000	250,000	350,000
	1202	ඉන්ධන හා ලිඛිත තෙල් Fuel and Lubricants	324,505	360,000	293,862	460,000	550,000
	1203	ආහාර හා නිල ඇඳුම් Diets & Uniforms	-	25,770	25,770	75,000	100,000
	1204	වෛද්‍ය සැපයීම් Medical Supplies	67,717	63,000	51,871	100,000	150,000
	1205	වෙනත් Others	3,006,672	3,472,519	3,273,514	3,800,000	4,050,000
	1206	යන්ත්‍රෝපකරණ හා විදුලි උපකරණ Mechanical & Electrical Goods	90,145	100,000	43,630	100,000	125,000
		නඩත්තු වියදම් Maintenance Expenditure	608,978	723,476	573,427	775,000	975,000
	1301	වාහන Vehicles	496,053	450,000	439,917	450,000	525,000
	1302	යන්ත්‍ර සූත්‍ර හා සවිකිරීම් උපකරණ Plant, Machinery & Equipments	-	47,500	46,611	25,000	75,000
	1303	ගොඩනැගිලි සහ සවිකිරීම් Building & Structures	78,581	129,876	13,661	200,000	250,000
	1304	වෙනත් Others	34,344	96,100	73,238	100,000	125,000
		සේවා Services	2,377,979	5,727,508	5,570,455	5,620,000	9,850,000
	1401	ප්‍රවාහන Transport	188,714	189,654	189,654	200,000	250,000
	1402	කැමැල් හා විදුලි සංදේශ සේවා Postal & Communication	105,259	164,000	138,958	200,000	250,000
	1403	විදුලිය හා ජලය Electricity & Water	307,890	298,854	298,853	320,000	350,000
	1409	වෙනත් Others	1,776,116	5,075,000	4,942,990	4,900,000	9,000,000
		මාරුකිරීම් Transfers	14,935,246	18,450,000	15,355,852	16,650,000	21,315,000
	1506	රජයේ සේවකයන් සඳහා දේපල ණය පොලී Property Loan Interest to Public Servants	-	50,000	46,587	50,000	65,000
	1509	ප්‍රදානයන් Grants	14,935,246	18,400,000	15,309,264	16,600,000	21,250,000
		ප්‍රාථමික වියදම් Capital Expenditure	-	-	-	-	-
		මුළු වියදම Total Expenditure	34,465,880	45,621,673	41,332,676	44,357,000	56,216,592



මූල්‍යකරණය  
Financing

විසර්ජන ප්‍රඥප්තිය  
Appropriation Statute

2018  
ඇස්තමේන්තුව  
Estimate

11. සාමූහික ප්‍රදාන Block Grant	56,216,592
------------------------------------	------------

ව්‍යාපෘතිය ක්‍රියාත්මක කිරීමේ නියුක්ත නිලධාරී මණ්ඩල සාරාංශය  
Project Employment Profile

තනතුර / Designation	2015 සත්‍ය Actual	2016 සත්‍ය Actual	2017 ඇස්තමේන්තුව Estimate	2018 ඇස්තමේන්තුව Estimate
ජ්‍යෙෂ්ඨ මට්ටම Level 4	0	0	0	1
තෘතීය මට්ටම Level 3	0	0	0	0
ද්විතීය මට්ටම Level 2	14	15	20	18
ප්‍රාථමික මට්ටම Level 1	23	25	21	20
මුළු සේවක සංඛ්‍යාව Total Cadre	37	40	41	39

වැය විෂය විස්තරය  
Object Details

වැය විෂය සංකේතය Object Code	වැය විෂය කාණ්ඩය / මාතෘකාව Object Details	2018 ඇස්තමේන්තුව Estimate
1003	වෙනත් දීමනා Other Allowance	5,674,904
(i)	ජීවන වියදම් දීමනාව Cost of Living Allowance	3,650,400
(iv)	භාෂා දීමනා Language Allowance	4,656
(xiv)	තැපැල් මළු දීමනා හා ත්‍රීමරේද රථ රියදුරු දීමනා Postal Bag and Threewheel driving Allowance	30,000
(xxiii)	නිල ඇඳුම් දීමනා Uniform Allowance	4,000
(xxxiii)	දුම්බර බලපත්‍ර Holiday Warrant	13,500
(xlv)	මාණ්ඩලික නිලධාරීන්ගේ විශේෂ දීමනා Special Allowance (Staff Officers)	36,000
(xlviii)	ගැලපුම් දීමනාව Adjustment Allowance	1,936,348
1205	වෙනත් Others	4,050,000
(i)	ලමා නිවාසයේ ආහාර පාන, ළමුන්ගේ සෞඛ්‍ය සහ සුභසාධන සහ අලුළු Supply of Diets and Sanitation Facilities at receive home of Children	3,750,000
(ii)	රැස්වීම් / සම්මන්ත්‍රණ / සංග්‍රහ වියදම් ආදිය Meeting / Conference / Entertainment Expenses etc	300,000
1304	වෙනත් Others	125,000
(i)	ගලි බඩුසරයේ සේවය ලබාගැනීම සහ යන්ත්‍ර සුදුසු හා වෙනත් උපකරණ අලුත්වැඩියාව Maintenance of vehicle and other equipment	125,000
1409	වෙනත් Others	9,000,000
(i)	ආරක්ෂක හා සනීපාරක්ෂක සේවා ආදිය Security & Sanitary services etc	2,500,000
(ii)	පාලක පාලිකා දීමනා හා අනිවේක විෂයන් දීමනා Director's Allowance and Special Allowance	2,000,000
(iii)	දැනුවත් කිරීම් Publicity	2,000,000
(iv)	විශ්ව ලමා දිනයේ වැඩසටහන්/සමාජ ගත කිරීමේ වැඩසටහන් Workshops/Programmes on World Children's Day	2,500,000
1509	ප්‍රදානයන් Grants	21,250,000
(i)	අධ්‍යාපනාධාර, පෞද්ගල ආධාර Educational Grants, Technical Grants	6,250,000
(ii)	ලමා නිවාස නඩත්තු ආධාර, යථා සේව්‍යාධාර, පාලක පාලිකා දීමනා ආදිය. Child Home Maintenance Grants, Welfare Grants, Director's Allowance etc.	15,000,000

අධ්‍යාපන, තොරතුරු තාක්ෂණ හා සංස්කෘතික කටයුතු  
අමාත්‍යාංශය

Ministry of Education, Information Technology and  
Cultural Affairs.

**අධ්‍යාපන, තොරතුරු තාක්ෂණ හා සංස්කෘතික කටයුතු අමාත්‍යාංශය**  
**Ministry of Education, Information Technology and Cultural Affairs**

මෙහෙවර

සම සාධාරණ අධ්‍යාපන අවස්ථා සම්පාදනය පිණිස අධ්‍යාපන ආයතන මෙහෙයවීම, අනාගත අවශ්‍යතාවලට හැලපෙන ලෙස තොරතුරු තාක්ෂණ ප්‍රවේශයන් පුළුල් කිරීම, සංස්කෘතික හා ජාතික උරුමයන් ආරක්ෂා කිරීම හා පෝෂණය උදෙසා භෞතික හා මානව සම්පත් ඵලදායීව යෙදවීම.

Mission

To envisage educational institutions in order to supply equal and equitable educational opportunities widening the information technology approach in line with the future needs and qualitative input of physical and human resources for the protection and nourishment of national heritages.

කාර්යයන්

01. ප්‍රතිපත්ති හා ප්‍රඥප්ති සම්පාදනය කිරීම තුළින් පළාතේ අධ්‍යාපන ආයතන කළමනාකරනය.
02. අමාත්‍යාංශ හා ඒ යටතේ ඇති ආයතන වල භෞතික හා මානව සම්පත් සංවර්ධනය කිරීම.
03. විෂයානුබද්ධ ගුරු අවශ්‍යතා පාසල් පදනම මත සම්පූර්ණ කිරීම.
04. පළාතේ දරුවන් තොරතුරු තාක්ෂණ දැනුමෙන් සන්නද්ධ කිරීම හා ඊට අවශ්‍ය භෞතික හා මානව සම්පත් ප්‍රවර්ධනය කිරීම.
05. පළාතේ ආගමික හා සමාජමික කටයුතු ප්‍රවර්ධනය සඳහා කටයුතු කිරීම.

Functions

01. Manage the Educational Institutions of the province by preparing policies and statutes.
02. Develop the human & physical resources of the ministry and other institutions under the ministry.
03. Fulfilling curricular teacher requirements of the school base.
04. Arm the school children of the province with the knowledge of information technology by promoting physical and human resources.
05. Take actions to develop the religious and seasonal affairs of the province.

**දෙපාර්තමේන්තු අනුව වියදම් සාරාංශය**  
**Summary of Expenditure by Departments**

ශීර්ෂ අංකය Head No.	දෙපාර්තමේන්තුව Department	2015 වියදම Expenditure	2016 වියදම Expenditure	2017 ඇස්තමේන්තුව Estimate	2018 ඇස්තමේන්තුව Estimate	2019 පුරෝකථනය Forecast
<b>පුනරාවර්තන වියදම්</b> Recurrent Expenditure		<b>12,030,185,784</b>	<b>12,533,664,678</b>	<b>13,099,388,063</b>	<b>14,428,959,023</b>	<b>15,223,365,474</b>
840	අධ්‍යාපන, තොරතුරු තාක්ෂණ හා සංස්කෘතික කටයුතු අමාත්‍යාංශය Ministry of Education, Information Technology and Cultural Affairs	74,566,044	89,170,176	97,070,000	120,120,000	135,768,700
841	අධ්‍යාපන දෙපාර්තමේන්තුව Department of Education	11,955,619,739	12,444,494,503	13,002,318,063	14,308,839,023	15,087,596,774
<b>ප්‍රාග්ධන වියදම්</b> Capital Expenditure		<b>565,316,133</b>	<b>867,882,577</b>	<b>562,000,000</b>	<b>558,100,000</b>	<b>613,910,000</b>
840	අධ්‍යාපන, තොරතුරු තාක්ෂණ හා සංස්කෘතික කටයුතු අමාත්‍යාංශය Ministry of Education, Information Technology and Cultural Affairs	565,316,133	867,882,577	562,000,000	558,100,000	613,910,000
841	අධ්‍යාපන දෙපාර්තමේන්තුව Department of Education	-	-	-	-	-
<b>මුළු වියදම්</b> Total Expenditure		<b>12,595,501,916</b>	<b>13,401,547,255</b>	<b>13,661,388,063</b>	<b>14,987,059,023</b>	<b>15,837,275,474</b>
840	අධ්‍යාපන, තොරතුරු තාක්ෂණ හා සංස්කෘතික කටයුතු අමාත්‍යාංශය Ministry of Education, Information Technology and Cultural Affairs	639,882,177	957,052,753	659,070,000	678,220,000	749,678,700
841	අධ්‍යාපන දෙපාර්තමේන්තුව Department of Education	11,955,619,739	12,444,494,503	13,002,318,063	14,308,839,023	15,087,596,774

වැඩසටහන් අනුව වියදම් සාරාංශය  
Summary of Expenditure by Programmes

අංකය No	වැඩසටහන Programme	2015 වියදම Expenditure	2016 වියදම Expenditure	2017 ඇස්තමේන්තුව Estimate	2018 ඇස්තමේන්තුව Estimate	2019 පුරෝකථනය Forecast
<b>පුනරාවර්තන වියදම්</b> Recurrent Expenditure		<b>12,030,185,784</b>	<b>12,533,664,678</b>	<b>13,099,388,063</b>	<b>14,428,959,023</b>	<b>15,223,365,474</b>
03	පළාත් පරිපාලනය Provincial Administration	484,080,209	503,132,910	574,594,458	607,456,000	648,581,196
80	ප්‍රාථමික අධ්‍යාපනය Primary Education	3,942,694,824	4,067,913,869	4,336,181,148	4,654,975,000	4,908,321,750
81	ද්විතීයික අධ්‍යාපනය Secondary Education	7,546,225,167	7,919,535,424	8,138,139,993	9,105,129,023	9,600,675,153
87	අධ්‍යාපන සහභාගීත්වය වැඩිදියුණු කිරීම Increasing access to and participation in Education	28,841,455	26,011,990	33,810,464	39,664,000	41,822,711
88	අධ්‍යාපන සැලසුම්කරණය පාලනය හා සේවා සැපයීම Education Planning, Governance and Service	19,086,451	6,207,122	4,962,000	7,935,000	8,366,862
93	ආගමික හා සංස්කෘතික කටයුතු Religious and Cultural Affairs	9,257,679	10,863,363	11,700,000	13,800,000	15,597,803
<b>ප්‍රාග්ධන වියදම්</b> Capital Expenditure		<b>565,316,133</b>	<b>867,882,577</b>	<b>562,000,000</b>	<b>558,100,000</b>	<b>613,910,000</b>
03	පළාත් පරිපාලනය Provincial Administration	-	208,651,211	-	-	-
80	ප්‍රාථමික අධ්‍යාපනය Primary Education	150,475,461	160,425,614	220,000,000	153,000,000	168,300,000
81	ද්විතීයික අධ්‍යාපනය Secondary Education	398,269,994	475,177,960	325,000,000	377,000,000	414,700,000
87	අධ්‍යාපන සහභාගීත්වය වැඩිදියුණු කිරීම Increasing access to and participation in Education	-	-	-	-	-
88	අධ්‍යාපන සැලසුම්කරණය පාලනය හා සේවා සැපයීම Education Planning, Governance and Service	-	-	-	-	-
93	ආගමික හා සංස්කෘතික කටයුතු Religious and Cultural Affairs	16,570,678	23,627,792	17,000,000	28,100,000	30,910,000
<b>මුළු වියදම්</b> Total Expenditure		<b>12,595,501,916</b>	<b>13,401,547,255</b>	<b>13,661,388,063</b>	<b>14,987,059,023</b>	<b>15,837,275,474</b>
03	පළාත් පරිපාලනය Provincial Administration	484,080,209	711,784,122	574,594,458	607,456,000	648,581,196
80	ප්‍රාථමික අධ්‍යාපනය Primary Education	4,093,170,284	4,228,339,483	4,556,181,148	4,807,975,000	5,076,621,750
81	ද්විතීයික අධ්‍යාපනය Secondary Education	7,944,495,161	8,394,713,384	8,463,139,993	9,482,129,023	10,015,375,153
87	අධ්‍යාපන සහභාගීත්වය වැඩිදියුණු කිරීම Increasing access to and participation in Education	28,841,455	26,011,990	33,810,464	39,664,000	41,822,711
88	අධ්‍යාපන සැලසුම්කරණය පාලනය හා සේවා සැපයීම Education Planning, Governance and Service	19,086,451	6,207,122	4,962,000	7,935,000	8,366,862
93	ආගමික හා සංස්කෘතික කටයුතු Religious and Cultural Affairs	25,828,357	34,491,155	28,700,000	41,900,000	46,507,803

වියදම් වර්ග අනුව සාරාංශය  
Summary of Expenditure by Category

වියදම් වර්ගය Expenditure Category	2015 වියදම Expenditure	2016 වියදම Expenditure	2017 ඇස්තමේන්තුව Estimate	2018 ඇස්තමේන්තුව Estimate	2019 පුරෝකථනය Forecast
<b>පුනරාවර්තන වියදම්</b> <b>Recurrent Expenditure</b>	<b>12,030,185,784</b>	<b>12,533,664,678</b>	<b>13,099,388,063</b>	<b>14,428,959,023</b>	<b>15,223,365,474</b>
පෞද්ගලික පඩිනඩි Personal Emoluments	11,343,908,867	12,126,674,050	12,651,614,749	13,866,138,023	14,559,444,924
ගමන් වියදම Travelling Expenses	12,614,079	11,517,674	10,353,000	14,623,000	16,085,300
සැපයීම Supplies	39,250,737	37,067,726	44,766,000	53,551,000	72,293,850
නඩත්තු වියදම් Maintenance Expenditure	425,897,431	125,730,178	97,733,464	204,283,000	245,139,600
සේවා Services	48,328,898	71,469,903	128,323,350	112,624,000	133,110,400
මාරුකිරීම් Transfers	160,185,773	161,194,297	166,575,000	177,725,000	197,274,750
වෙනත් පුනරාවර්තන වියදම් Other Recurrent Expenditure	-	10,851	22,500	15,000	16,650
<b>ප්‍රාග්ධන වියදම්</b> <b>Capital Expenditure</b>	<b>565,316,133</b>	<b>867,882,577</b>	<b>562,000,000</b>	<b>558,100,000</b>	<b>613,910,000</b>
මූලධන වත්කම් පුනරුත්ථාපනය කිරීම හා වැඩිදියුණු කිරීම Rehabilitation and Improvement of Capital Assets	148,573,671	114,005,519	129,000,000	150,000,000	165,000,000
ප්‍රාග්ධන වත්කම් අත්පත් කරගැනීම Acquisition of Capital Assets	342,676,919	428,362,831	343,000,000	364,000,000	400,400,000
ප්‍රාග්ධන මාරුකිරීම් Capital Transfers	-	-	-	-	-
ධාරිතා සංවර්ධනය Capacity Building	74,065,543	116,863,016	90,000,000	44,100,000	48,510,000
වෙනත් ප්‍රාග්ධන වියදම් Other Capital Expenditure	-	208,651,211	-	-	-
<b>මුළු වියදම</b> <b>Total Expenditure</b>	<b>12,595,501,916</b>	<b>13,401,547,255</b>	<b>13,661,388,063</b>	<b>14,987,059,023</b>	<b>15,837,275,474</b>

වැය විෂය සංකේතය අනුව වියදම් සාරාංශය  
Summary of Expenditure by Object Code

මූල්‍යකරණය Financing	වැය විෂය සංකේතය Object Code	වැය විෂය කාණ්ඩය / මාතෘකාව Object Details	2015 වියදම Expenditure	2016 ප්‍රතිශෝධිත ඇස්තමේන්තුව Revised Estimate	2016 වියදම Expenditure	2017 ඇස්තමේන්තුව Estimate	2018 ඇස්තමේන්තුව Estimate
11		පුනරාවර්තන වියදම් Recurrent Expenditure	12,030,185,784	12,666,318,677	12,533,664,678	13,099,388,063	14,428,959,023
		පෞද්ගලික පවිතරී Personal Emoluments	11,343,908,867	12,226,931,249	12,126,674,050	12,651,614,749	13,866,138,023
	1001	වැටුප් හා වෙනත් Salaries & Wages	5,711,643,660	6,270,586,875	6,267,020,091	8,620,455,749	10,922,210,023
	1002	අතිකාල හා නිවාඩු දින වැටුප් Overtime & Holiday pays	7,774,769	9,605,000	9,548,309	9,845,000	12,310,000
	1003	වෙනත් දීමනා Other Allowances	5,624,490,438	5,946,739,374	5,850,105,649	4,021,314,000	2,931,618,000
		ගමන් වියදම් Travelling Expenses	12,614,079	11,762,055	11,517,674	10,353,000	14,623,000
	1101	දේශීය Domestic	12,614,079	11,762,055	11,517,674	10,353,000	14,623,000
	1102	විදේශීය Foreign	-	-	-	-	-
		සැපයීම් Supplies	39,250,737	39,657,739	37,067,726	44,766,000	53,551,000
	1201	ලිපි ද්‍රව්‍ය හා කාර්යාලීය අවශ්‍යතා Stationary & Office Requisites	14,353,703	14,545,500	14,375,376	15,175,000	19,385,000
	1202	ඉන්ධන හා ලිඛිත තෙල් Fuel and Lubricants	10,006,598	12,045,065	10,839,731	14,612,000	15,580,000
	1203	ආහාර හා නිල ඇඳුම් Diets & Uniforms	-	-	-	-	-
	1204	වෛද්‍ය සැපයීම් Medical Supplies	-	-	-	-	-
	1205	වෙනත් Others	14,123,956	11,578,000	10,734,421	13,194,000	15,576,000
	1206	යන්ත්‍රෝපකරණ හා විදුලි උපකරණ Mechanical & Electrical Goods	766,479	1,489,194	1,118,198	1,785,000	3,010,000
		නඩත්තු වියදම් Maintenance Expenditure	425,897,431	132,706,147	125,730,178	97,733,464	204,283,000
	1301	වාහන Vehicles	17,566,169	17,178,683	16,997,333	16,295,000	19,710,000
	1302	යන්ත්‍ර භාණ්ඩ හා සවිකිරීම් උපකරණ Plant, Machinery & Equipments	2,966,755	2,916,500	2,401,093	3,188,000	4,093,000
	1303	ගොඩනැගිලි සහ සවිකිරීම් Building & Structures	23,014,945	13,953,000	13,422,921	18,615,000	29,410,000
	1304	වෙනත් Others	225,588	757,500	217,031	735,000	1,070,000
	1305	ඉණාන්මක යෙදවුම් Quality Inputs	382,123,974	97,900,464	92,691,799	58,900,464	150,000,000
		සේවා Services	48,328,898	79,263,967	71,469,903	128,323,350	112,624,000
	1401	ප්‍රවාහන Transport	100,515	127,000	99,881	195,000	3,973,000
	1402	කැපෑල් හා විදුලි සංදේශ සේවා Postal & Communication	8,963,778	10,504,944	10,341,981	15,135,000	15,901,000
	1403	විදුලිය හා ජලය Electricity & Water	17,271,741	19,591,508	19,561,675	19,420,000	22,350,000
	1404	බදු කුලී, ගාස්තු හා පළාත් පාලන ආයතන බදු Rents, Rates & Local Taxes	147,200	286,290	269,530	308,350	665,000
	1406	කල්බදු ක්‍රමය යටතේ පොලී ගෙවීම් Interest Payment for Leased Vehicles	-	-	-	-	-
	1409	වෙනත් Others	21,845,664	48,754,225	41,196,835	93,265,000	69,735,000

විලාසනාංගය Financing	වැය විෂය සංකේතය Object Code	වැය විෂය කාරණාව / මාතෘකාව Object Details	2015 වියදම් Expenditure	2016 ප්‍රතිශෝධිත ඇස්තමේන්තුව Revised Estimate	2016 වියදම් Expenditure	2017 ඇස්තමේන්තුව Estimate	2018 ඇස්තමේන්තුව Estimate
		මාරුකිරීම් Transfers	160,185,773	175,975,000	161,194,297	166,575,000	177,725,000
	1501	සුබසාධක වැඩසටහන් Welfare Programmes	11,999,000	18,600,000	18,600,000	15,250,000	19,625,000
	1503	රාජ්‍ය ආයතන Public Institutions	-	-	-	-	-
	1504	සංවර්ධන සහනාධාර Development Subsidies	-	-	-	-	-
	1506	රජයේ සේවකයන් සඳහා දේපල ණය පොලී Property Loan Interest to Public Servants	139,881,685	147,375,000	132,595,887	141,325,000	146,100,000
	1509	ප්‍රදානයන් Grants	8,305,089	10,000,000	9,998,410	10,000,000	12,000,000
		වෙනත් Other	-	22,500	10,851	22,500	15,000
	1701	පාඩු හා අත්හැර දැමීම් Losses & Write Offs	-	22,500	10,851	22,500	15,000
		ප්‍රාග්ධන වියදම් Capital Expenditure	565,316,133	3,604,925,000	867,882,577	562,000,000	558,100,000
		ප්‍රාග්ධන වත්කම් පුනරුත්ථාපනය කිරීම හා වැඩිදියුණු කිරීම Rehabilitation and Improvement of Capital Assets	148,573,671	385,100,000	114,005,519	129,000,000	150,000,000
	2001	ගොඩනැගිලි හා ඉදිකිරීම් Buildings & Structures	146,246,126	380,100,000	113,490,619	128,000,000	144,000,000
	2002	යන්ත්‍ර සූත්‍ර හා සවිකිරීම් උපකරණ Plant, Machinery & Equipments	2,327,545	5,000,000	514,900	1,000,000	6,000,000
	2003	වාහන Vehicles	-	-	-	-	-
	2004	වෙනත් මූලධන වත්කම් Other Capital Assets	-	-	-	-	-
		ප්‍රාග්ධන වත්කම් අත්පත් කරගැනීම Acquisition of Capital Assets	342,676,919	1,052,505,000	428,362,831	343,000,000	364,000,000
	2101	වාහන Vehicles	32,137,640	42,500,000	39,500,000	45,000,000	10,000,000
	2102	ගෘහභාණ්ඩ හා කාර්යාලීය උපකරණ Furniture & Office Equipments	11,537,632	88,250,000	25,544,336	16,000,000	47,000,000
	2103	යන්ත්‍ර සූත්‍ර හා සවිකිරීම් උපකරණ Plant, Machinery & Equipments	17,261,140	131,680,000	9,211,367	10,000,000	5,000,000
	2104	ගොඩනැගිලි හා ඉදිකිරීම් Buildings & Structures	281,740,507	781,075,000	354,107,128	259,000,000	282,000,000
	2105	ඉඩම් හා ඉඩම් වැඩිදියුණු කිරීම Land & Land Improvements	-	9,000,000	-	13,000,000	20,000,000
		ප්‍රාග්ධන මාරුකිරීම් Capital Transfers	-	-	-	-	-
	2201	රාජ්‍ය ආයතන Public Institutions	-	-	-	-	-
	2202	සංවර්ධන සහායන් Development Assistance	-	-	-	-	-
		ධාරිතා සංවර්ධනය Capacity Building	74,065,543	167,320,000	116,863,016	90,000,000	44,100,000
	2401	පුහුණු හා ධාරිතා සංවර්ධනය Training & Capacity Building	74,065,543	167,320,000	116,863,016	90,000,000	44,100,000
		වෙනත් ප්‍රාග්ධන වියදම් Other Capital Expenditure	-	2,000,000,000	208,651,211	-	-
	2502	වෙනත් ආයෝජන Other Investments	-	2,000,000,000	208,651,211	-	-
		මුළු වියදම් Total Expenditure	12,595,501,916	16,271,243,677	13,401,547,255	13,661,388,063	14,987,059,023



මූල්‍යකරණය  
Financing

විසර්ජන ප්‍රඥප්තිය  
Appropriation Statute

2018  
ඇස්තමේන්තුව  
Estimate

11. සාමූහික ප්‍රදාන Block Grant	14,428,959,023
12. ප්‍රාග්ධන උපමාන පාදක ප්‍රදාන Criteria Based Grant	23,100,000
13. පළාත් කාර්ය නිශ්චිත සංවර්ධන ප්‍රදාන Provincial Specific Development Grant	445,000,000
14. ලෝක බැංකු හා ඕස්ට්‍රේලියානු ආධාර World Bank & Australian Aids	50,000,000
17. සාමාන්‍ය අධ්‍යාපන නවීකරණ ව්‍යාපෘතිය General Education Modernization Project (GEMP)	40,000,000

කාර්යය මණ්ඩල සාරාංශය  
Employment Profile

තනතුර / Designation	2015 සත්‍ය Actual	2016 සත්‍ය Actual	2017 ඇස්තමේන්තුව Estimate	2018 ඇස්තමේන්තුව Estimate
ජ්‍යෙෂ්ඨ මට්ටම Level 4	118	104	168	174
තෘතීය මට්ටම Level 3	759	800	1,362	1,287
ද්විතීය මට්ටම Level 2	20,689	21,890	23,009	21,855
ප්‍රාථමික මට්ටම Level 1	1,274	1,578	1,654	1,647
මුළු සේවක සංඛ්‍යාව Total Cadre	22,840	24,372	26,193	24,963

840 - අධ්‍යාපන, තොරතුරු තාක්ෂණ හා සංස්කෘතික කටයුතු අමාත්‍යාංශය  
Ministry of Education, Information Technology and Cultural Affairs

වැඩසටහන් සහ ව්‍යාපෘති අනුව වියදම් සාරාංශය  
Summary of Expenditure by Programmes and Projects

අංකය No	වැඩසටහන / ව්‍යාපෘති නාමය Programme / Project Title	2015 වියදම Expenditure	2016 වියදම Expenditure	2017 ඇස්තමේන්තුව Estimate	2018 ඇස්තමේන්තුව Estimate	2019 පුරෝකථනය Forecast
<b>පුනරාවර්තන වියදම්</b> Recurrent Expenditure		74,566,044	89,170,176	97,070,000	120,120,000	135,768,700
03	පළාත් පරිපාලනය Provincial Administration	65,308,365	78,306,813	85,370,000	106,320,000	120,170,897
01	සාමාන්‍ය පරිපාලනය හා ආයතන සේවා - අමාත්‍යතුමා General Administration and Establishment Services - Minister	18,400,483	15,274,013	20,450,000	20,753,000	23,456,609
02	සාමාන්‍ය පරිපාලනය හා ආයතන සේවා General Administration and Establishment Services	46,907,882	63,032,800	64,920,000	85,567,000	96,714,289
80	ප්‍රාථමික අධ්‍යාපනය Primary Education	-	-	-	-	-
03	ප්‍රාථමික අධ්‍යාපනය Primary Education	-	-	-	-	-
81	ද්විතීයික අධ්‍යාපනය Secondary Education	-	-	-	-	-
03	ද්විතීයික අධ්‍යාපනය Secondary Education	-	-	-	-	-
93	ආගමික හා සංස්කෘතික කටයුතු Religious and Cultural Affairs	9,257,679	10,863,363	11,700,000	13,800,000	15,597,803
03	සංස්කෘතික කටයුතු ප්‍රවර්ධනය Developing Cultural Activities	9,257,679	10,863,363	11,700,000	13,800,000	15,597,803
<b>ප්‍රාග්ධන වියදම්</b> Capital Expenditure		565,316,133	867,882,577	562,000,000	558,100,000	613,910,000
03	පළාත් පරිපාලනය Provincial Administration	-	208,651,211	-	-	-
01	සාමාන්‍ය පරිපාලනය හා ආයතන සේවා - අමාත්‍යතුමා General Administration and Establishment Services - Minister	-	-	-	-	-
02	සාමාන්‍ය පරිපාලනය හා ආයතන සේවා General Administration and Establishment Services	-	208,651,211	-	-	-
80	ප්‍රාථමික අධ්‍යාපනය Primary Education	150,475,461	160,425,614	220,000,000	153,000,000	168,300,000
03	ප්‍රාථමික අධ්‍යාපනය Primary Education	150,475,461	160,425,614	220,000,000	153,000,000	168,300,000
81	ද්විතීයික අධ්‍යාපනය Secondary Education	398,269,994	475,177,960	325,000,000	377,000,000	414,700,000
03	ද්විතීයික අධ්‍යාපනය Secondary Education	398,269,994	475,177,960	325,000,000	377,000,000	414,700,000
93	ආගමික හා සංස්කෘතික කටයුතු Religious and Cultural Affairs	16,570,678	23,627,792	17,000,000	28,100,000	30,910,000
03	සංස්කෘතික කටයුතු ප්‍රවර්ධනය Developing Cultural Activities	16,570,678	23,627,792	17,000,000	28,100,000	30,910,000
<b>මුළු වියදම්</b> Total Expenditure		639,882,177	957,052,753	659,070,000	678,220,000	749,678,700
03	පළාත් පරිපාලනය Provincial Administration	65,308,365	286,958,024	85,370,000	106,320,000	120,170,897
01	සාමාන්‍ය පරිපාලනය හා ආයතන සේවා - අමාත්‍යතුමා General Administration and Establishment Services - Minister	18,400,483	15,274,013	20,450,000	20,753,000	23,456,609
02	සාමාන්‍ය පරිපාලනය හා ආයතන සේවා General Administration and Establishment Services	46,907,882	271,684,011	64,920,000	85,567,000	96,714,289
80	ප්‍රාථමික අධ්‍යාපනය Primary Education	150,475,461	160,425,614	220,000,000	153,000,000	168,300,000
03	ප්‍රාථමික අධ්‍යාපනය Primary Education	150,475,461	160,425,614	220,000,000	153,000,000	168,300,000
81	ද්විතීයික අධ්‍යාපනය Secondary Education	398,269,994	475,177,960	325,000,000	377,000,000	414,700,000
03	ද්විතීයික අධ්‍යාපනය Secondary Education	398,269,994	475,177,960	325,000,000	377,000,000	414,700,000
93	ආගමික හා සංස්කෘතික කටයුතු Religious and Cultural Affairs	25,828,357	34,491,155	28,700,000	41,900,000	46,507,803
03	සංස්කෘතික කටයුතු ප්‍රවර්ධනය Developing Cultural Activities	25,828,357	34,491,155	28,700,000	41,900,000	46,507,803

වියදම් වර්ග අනුව සාරාංශය  
Summary of Expenditure by Category

වියදම් වර්ගය Expenditure Category	2015 වියදම් Expenditure	2016 වියදම් Expenditure	2017 ඇස්තමේන්තුව Estimate	2018 ඇස්තමේන්තුව Estimate	2019 පුරෝකථනය Forecast
<b>පුනරාවර්තන වියදම් Recurrent Expenditure</b>	<b>74,566,044</b>	<b>89,170,176</b>	<b>97,070,000</b>	<b>120,120,000</b>	<b>135,768,700</b>
පෞද්ගලික පඩිතැඩි Personal Emoluments	37,033,259	39,139,622	44,580,000	51,188,000	53,747,400
ගමන් වියදම් Travelling Expenses	1,834,407	938,501	1,026,000	1,326,000	1,458,600
සැපයුම් Supplies	16,995,688	12,817,327	18,774,000	17,506,000	23,633,100
නඩත්තු වියදම් Maintenance Expenditure	8,382,043	6,512,586	7,890,000	8,180,000	9,816,000
සේවා Services	1,452,441	19,227,406	14,100,000	29,120,000	32,905,600
මාරුකිරීම් Transfers	8,868,206	10,534,733	10,700,000	12,800,000	14,208,000
<b>ප්‍රාග්ධන වියදම් Capital Expenditure</b>	<b>565,316,133</b>	<b>867,882,577</b>	<b>562,000,000</b>	<b>558,100,000</b>	<b>613,910,000</b>
මූලධන වත්කම් පුනරුත්ථාපනය කිරීම හා වැඩිදියුණු කිරීම Rehabilitation and Improvement of Capital Assets	148,573,671	114,005,519	129,000,000	150,000,000	165,000,000
ප්‍රාග්ධන වත්කම් අත්පත් කරගැනීම Acquisition of Capital Assets	342,676,919	428,362,831	343,000,000	364,000,000	400,400,000
ප්‍රාග්ධන මාරුකිරීම් Capital Transfers	-	-	-	-	-
ධාරිතා සංවර්ධනය Capacity Building	74,065,543	116,863,016	90,000,000	44,100,000	48,510,000
වෙනත් ප්‍රාග්ධන වියදම් Other Capital Expenditure	-	208,651,211	-	-	-
<b>මුළු වියදම් Total Expenditure</b>	<b>639,882,177</b>	<b>957,052,753</b>	<b>659,070,000</b>	<b>678,220,000</b>	<b>749,678,700</b>

මූල්‍යකරණය  
Financing

විසර්ජන ප්‍රඥප්තිය  
Appropriation Statute

2018  
ඇස්තමේන්තුව  
Estimate

11. සාමූහික ප්‍රදාන Block Grant	120,120,000
12. ප්‍රාග්ධන උපමාන පාදක ප්‍රදාන Criteria Based Grant	23,100,000
13. පළාත් කාර්ය නිශ්චිත සංවර්ධන ප්‍රදාන Provincial Specific Development Grant	445,000,000
14. ලෝක බැංකු හා ඕස්ට්‍රේලියානු ආධාර World Bank & Australian Aids	50,000,000
17. සාමාන්‍ය අධ්‍යාපන නවීකරණ ව්‍යාපෘතිය General Education Modernization Project (GEMP)	40,000,000

වැඩසටහන ක්‍රියාත්මක කිරීමේ නියුක්ත නිලධාරී මණ්ඩල සාරාංශය  
Programme Employment Profile

තනතුර / Designation	2015 සත්‍ය Actual	2016 සත්‍ය Actual	2017 ඇස්තමේන්තුව Estimate	2018 ඇස්තමේන්තුව Estimate
ප්‍රධාන මට්ටම Level 4	2	2	10	9
තෘතීය මට්ටම Level 3	9	9	3	4
ද්විතීය මට්ටම Level 2	47	50	61	69
ප්‍රථම මට්ටම Level 1	19	19	23	24
<b>මුළු සේවක සංඛ්‍යාව Total Cadre</b>	<b>77</b>	<b>80</b>	<b>97</b>	<b>106</b>

03 වැනි වැඩසටහන - පළාත් පරිපාලනය  
 Programme 03 - Provincial Administration

01 වැනි ව්‍යාපෘතිය - සාමාන්‍ය පරිපාලනය හා ආයතන සේවා - අමාත්‍යාණ්ඩුව  
 Project 01 - General Administration and Establishment Services - Minister

මූල්‍යකරණය Financing	වැය විෂය සංකේතය Object Code	වැය විෂය කාරණය / විස්තර Object Details	2015 වියදම Expenditure	2016 ප්‍රතිසංස්කිත ඇස්තමේන්තුව Revised Estimate	2016 වියදම Expenditure	2017 ඇස්තමේන්තුව Estimate	2018 ඇස්තමේන්තුව Estimate
11		සුභරුච්ඡිත වියදම් Recurrent Expenditure	18,400,483	16,510,790	15,274,013	20,450,000	20,753,000
		පෞද්ගලික පඩිතඩි Personal Emoluments	7,688,171	7,533,790	7,341,322	8,654,000	7,697,000
	1001	වැටුප් හා වෙනත් Salaries & Wages	3,006,844	3,500,445	3,457,172	4,085,000	4,585,000
	1002	අතිකාල හා නිවාඩු දින වැටුප් Overtime & Holiday pays	532,302	650,000	649,830	650,000	800,000
	1003	වෙනත් දීමනා Other Allowances	4,149,025	3,383,345	3,234,320	3,919,000	2,312,000
		ගමන් වියදම් Travelling Expenses	158,550	225,000	168,364	226,000	226,000
	1101	දේශීය Domestic	158,550	225,000	168,364	226,000	226,000
		සැපයීම් Supplies	4,291,618	5,057,000	4,480,060	6,450,000	6,550,000
	1201	ලිපි ද්‍රව්‍ය හා කාර්යාලීය අවශ්‍යතා Stationary & Office Requisites	982,272	765,000	753,073	800,000	900,000
	1202	ඉන්ධන හා ලිඛිත තෙල් Fuel and Lubricants	2,798,905	3,282,000	3,059,070	4,000,000	4,000,000
	1205	වෙනත් Others	510,441	910,000	665,717	1,350,000	1,350,000
	1206	යන්ත්‍රෝපකරණ හා විදුලි උපකරණ Mechanical & Electrical Goods	-	100,000	2,200	300,000	300,000
		නඩත්තු වියදම් Maintenance Expenditure	5,653,889	3,030,000	2,653,549	4,440,000	4,380,000
	1301	වාහන Vehicles	5,475,908	2,650,000	2,556,774	4,060,000	4,000,000
	1302	යන්ත්‍ර සූත්‍ර හා සවිකර්ම උපකරණ Plant, Machinery & Equipments	129,980	180,000	48,775	180,000	180,000
	1304	වෙනත් Others	48,000	200,000	48,000	200,000	200,000
		සේවා Services	608,255	665,000	630,718	680,000	1,900,000
	1401	ප්‍රවාහන Transport	-	-	-	-	1,200,000
	1402	තැපැල් හා විදුලි සංදේශ සේවා Postal & Communication	608,255	665,000	630,718	680,000	700,000
		ප්‍රාග්ධන වියදම් Capital Expenditure	-	-	-	-	-
		මුළු වියදම් Total Expenditure	18,400,483	16,510,790	15,274,013	20,450,000	20,753,000

මූල්‍යකරණය  
Financing

විසර්ජන ප්‍රඥප්තිය  
Appropriation Statute

2018  
ඇස්තමේන්තුව  
Estimate

11. සාමූහික ප්‍රදාන Block Grant	20,753,000
------------------------------------	------------

ව්‍යාපෘතිය ක්‍රියාත්මක කිරීමේ නියුක්ත නිලධාරී මණ්ඩල සාරාංශය

Project Employment Profile

තනතුර / Designation	2015 සත්‍ය Actual	2016 සත්‍ය Actual	2017 ඇස්තමේන්තුව Estimate	2018 ඇස්තමේන්තුව Estimate
ජ්‍යෙෂ්ඨ මට්ටම Level 4	1	1	1	1
තෘතීය මට්ටම Level 3	3	3	3	3
ද්විතීය මට්ටම Level 2	3	3	3	3
ප්‍රාථමික මට්ටම Level 1	7	7	7	7
මුළු සේවක සංඛ්‍යාව Total Cadre	14	14	14	14

වැය විෂය විස්තරය

Object Details

වැය විෂය සංකේතය Object Code	වැය විෂය කාර්යය / මාතෘකාව Object Details	2018 ඇස්තමේන්තුව Estimate
1003	වෙනත් දීමනා Other Allowance	2,312,000
(i)	ජීවන වියදම් දීමනාව Cost of Living Allowance	1,217,000
(iii)	සංග්‍රහ දීමනා Entertainment Allowance	24,000
(viii)	රැස්වීම් දීමනා Meeting Allowance	24,000
(xxxvi)	රාජ්‍ය සේවක අර්ථසාධක අරමුදල Public Service Provident Fund	459,000
(xlviii)	ගැලපුම් දීමනාව Adjustment Allowance	588,000
1205	වෙනත් Others	1,350,000
(i)	පුවත්පත් / සායාරූප / විකිණීමේ කිරීම / කාර්යාලීය සැපයීම් ආදිය	450,000
(ii)	රැස්වීම් / සම්මන්ත්‍රණ / සංග්‍රහ / ප්‍රදර්ශණ හා පුහුණු වැඩසටහන් Meeting / Conference / Entertainment Expenses/Exhibitions/Training Programmes etc	900,000
1304	වෙනත් Others	200,000
(i)	වෙනත් නඩත්තු කටයුතු Other Maintenance Activity	200,000

03 වැනි වැඩසටහන - පළාත් පරිපාලනය  
 Programme 03 - Provincial Administration

02 වැනි ව්‍යාපෘතිය - සාමාන්‍ය පරිපාලනය හා ආයතන සේවා  
 Project 02 - General Administration and Establishment Services

මූල්‍යකරණය Financing	වැය විෂය සංකේතය Object Code	වැය විෂය කාරණය / මාතෘකාව Object Details	2015 වියදම Expenditure	2016 ප්‍රතිශෝධිත ඇස්තමේන්තුව Revised Estimate	2016 වියදම Expenditure	2017 ඇස්තමේන්තුව Estimate	2018 ඇස්තමේන්තුව Estimate
11		<b>පුනරාවර්තන වියදම්</b> <b>Recurrent Expenditure</b>	46,907,882	64,379,210	63,032,800	64,920,000	85,567,000
		<b>පෞද්ගලික පඩිතඩි</b> <b>Personal Emoluments</b>	28,827,384	31,708,210	31,445,503	35,412,000	42,927,000
	1001	වැටුප් හා වේතන Salaries & Wages	12,742,184	16,032,575	16,010,966	21,031,000	30,867,000
	1002	අතිකාල හා නිවාඩු දින වැටුප් Overtime & Holiday pays	1,140,264	1,200,000	1,199,783	1,560,000	1,100,000
	1003	වෙනත් දීමනා Other Allowances	14,944,936	14,475,635	14,234,755	12,821,000	10,960,000
		<b>ගමන් වියදම්</b> <b>Travelling Expenses</b>	1,646,863	720,000	717,751	700,000	1,000,000
	1101	දේශීය Domestic	1,646,863	720,000	717,751	700,000	1,000,000
		<b>සැපයීම්</b> <b>Supplies</b>	12,301,298	7,923,000	7,877,497	11,308,000	9,890,000
	1201	ලිපි ද්‍රව්‍ය හා කාර්යාලීය අවශ්‍යතා Stationary & Office Requisites	1,500,000	1,770,000	1,770,000	1,500,000	1,800,000
	1202	ඉන්ධන හා ලිනිසි තෙල් Fuel and Lubricants	2,871,548	1,808,000	1,773,417	2,700,000	3,290,000
	1205	වෙනත් Others	7,892,715	4,245,000	4,234,216	6,808,000	4,500,000
	1206	යන්ත්‍රෝපකරණ හා විදුලි උපකරණ Mechanical & Electrical Goods	37,035	100,000	99,864	300,000	300,000
		<b>නඩත්තු වියදම්</b> <b>Maintenance Expenditure</b>	2,728,154	3,985,000	3,859,038	3,450,000	3,800,000
	1301	වාහන Vehicles	2,499,832	3,700,000	3,649,298	3,200,000	3,500,000
	1302	යන්ත්‍ර සූත්‍ර හා යම්කිසිම උපකරණ Plant, Machinery & Equipments	228,323	235,000	209,740	200,000	250,000
	1303	ගොඩනැගිලි සහ සවිකිරීම් Building & Structures	-	50,000	-	50,000	50,000
		<b>සේවා</b> <b>Services</b>	841,065	19,243,000	18,596,688	13,350,000	27,150,000
	1401	ප්‍රවාහන Transport	-	-	-	-	1,800,000
	1402	කැපැල් හා විදුලි සංදේශ සේවා Postal & Communication	794,415	975,000	974,378	1,050,000	1,050,000
	1403	විදුලිය හා ජලය Electricity & Water	-	-	-	-	300,000
	1409	වෙනත් Others	46,650	18,268,000	17,622,310	12,300,000	24,000,000
		<b>මාරුකිරීම්</b> <b>Transfers</b>	563,118	800,000	536,323	700,000	800,000
	1506	රජයේ සේවකයන් සඳහා දේපල ණය පොලී Property Loan Interest to Public Servants	563,118	800,000	536,323	700,000	800,000
		<b>ප්‍රාග්ධන වියදම්</b> <b>Capital Expenditure</b>	-	2,000,000,000	208,651,211	-	-
		<b>ප්‍රාග්ධන වස්තූන් අත්පත් කරගැනීම</b> <b>Acquisition of Capital Assets</b>	-	-	-	-	-
12	2102	ගෘහභාණ්ඩ හා කාර්යාලීය උපකරණ Furniture & Office Equipments	-	-	-	-	-
		<b>වෙනත් ප්‍රාග්ධන වියදම්</b> <b>Other Capital Expenditure</b>	-	2,000,000,000	208,651,211	-	-
20	2502	වෙනත් ආයෝජන Other Investments	-	2,000,000,000	208,651,211	-	-
		<b>මුළු වියදම්</b> <b>Total Expenditure</b>	46,907,882	2,064,379,210	271,684,011	64,920,000	85,567,000

මූල්‍යකරණය  
Financing

විසර්ජන ප්‍රඥප්තිය  
Appropriation Statute

2018  
ඇස්තමේන්තුව  
Estimate

11. සාමූහික ප්‍රදාන Block Grant	85,567,000
------------------------------------	------------

ව්‍යාපෘතියේ ක්‍රියාත්මක කිරීමේ නියුක්ත නිලධාරී මණ්ඩල සාරාංශය  
Project Employment Profile

තනතුර / Designation	2015 සත්‍ය Actual	2016 සත්‍ය Actual	2017 ඇස්තමේන්තුව Estimate	2018 ඇස්තමේන්තුව Estimate
ජ්‍යෙෂ්ඨ මට්ටම Level 4	1	1	9	8
තෘතීය මට්ටම Level 3	6	6	0	1
ද්විතීය මට්ටම Level 2	44	47	57	65
ප්‍රාථමික මට්ටම Level 1	12	12	16	17
මුළු සේවක සංඛ්‍යාව Total Cadre	63	66	82	91

වැය විෂය විස්තරය  
Object Details

වැය විෂය සංකේතය Object Code	වැය විෂය කාරණය / විස්තරය Object Details	2018 ඇස්තමේන්තුව Estimate
1003	වෙනත් දීමනා Other Allowance	10,960,000
(i)	ජීවන වියදම් දීමනාව Cost of Living Allowance	7,395,000
(iii)	සංග්‍රහ දීමනා Entertainment Allowance	9,000
(iv)	භාෂා දීමනා Language Allowance	106,000
(vii)	දුරකථන ක්‍රියාකරු / රොනියෝ / ඡායා පිටපත් දීමනා Telephone Operator / Ronio / Photocopy Allowance	18,000
(xxiii)	නිල ඇඳුම් දීමනා Uniform Allowance	56,000
(xxxiii)	දුර්විභව බලපත්‍ර Holiday Warrant	90,000
(xxxvi)	රාජ්‍ය සේවක අර්ථසාධක අරමුදල Public Service Provident Fund	30,000
(xlvii)	මාණ්ඩලික නිලධාරීන්ගේ විශේෂ දීමනා Special Allowance (Staff Officers)	960,000
(xlviii)	ගැලපුම් දීමනාව Adjustment Allowance	2,296,000
1202	ඉන්ධන හා ලිඛි සේවක Fuel and Lubricants	3,290,000
(i)	කාර්යාල සඳහා	2,590,000
(ii)	අධීක්ෂණ මන්ත්‍රීවරුන්ගේ ඉන්ධන	700,000
1205	වෙනත් Others	4,500,000
(i)	පුවත්පත් / ඡායාරූප / විධිමත් කිරීම / කාර්යාලීය සැපයීම ආදිය	500,000
(ii)	රැස්ම / සම්මන්ත්‍රණ / සංග්‍රහ / ප්‍රදර්ශන හා පුහුණු වැඩසටහන් Meeting / Conference / Entertainment Expenses/Exhibitions/Training Programmes etc	2,000,000
(iii)	කුසලතා සංවර්ධන වැඩසටහන්, අධ්‍යාපන පර්යේෂණ, ග්‍රන්ථ ප්‍රකාශන ඒකකය	2,000,000
1409	වෙනත් Others	24,000,000
(i)	නිතීඥ ගාස්තු/විනය පරීක්ෂණ/ කාර්මික විද්‍යාල සිසුන්ට පුහුණු දීමනා Loyer Fees /Disciplinary Inquiries/ Trining Fees	3,000,000
(ii)	ප්‍රාග්ධන වියදම් වලට අදාළ පුනරාවර්තන වියදම්.	17,000,000
(iii)	නිලධාරීන්ගේ පුහුණු අවශ්‍යතා	2,000,000
(iv)	සාකච්ඡා හැර යන දරුවන් සඳහා වෘත්තීය අභිමුඛ පුහුණු වැඩසටහන් වලට යොමු කිරීම හා ඉරු සිසු හා නිලධාරීන් ඇගයීමේ වැඩසටහන් ක්‍රියාත්මක කිරීම	2,000,000

80 වැනි වැඩසටහන - ප්‍රාථමික අධ්‍යාපනය  
 Programme 80 - Primary Education  
 03 වැනි ව්‍යාපෘතිය - ප්‍රාථමික අධ්‍යාපනය  
 Project 03 - Primary Education

මූල්‍යකරණය Financing	වැය විෂය සංකේතය Object Code	වැය විෂය කාරණා / මාතෘකාව Object Details	2015 වියදම Expenditure	2016 ප්‍රතිශෝධිත ඇස්තමේන්තුව Revised Estimate	2016 වියදම Expenditure	2017 ඇස්තමේන්තුව Estimate	2018 ඇස්තමේන්තුව Estimate
	11	සුනරුවර්තන වියදම් Recurrent Expenditure	-	-	-	-	-
		ප්‍රාග්ධන වියදම් Capital Expenditure	150,475,461	651,800,000	160,425,614	220,000,000	153,000,000
		ප්‍රාග්ධන වත්කම් සුනරුවර්තන කිරීම හා වැඩිදියුණු කිරීම Rehabilitation and Improvement of Capital Assets	33,698,700	179,550,000	22,880,288	50,000,000	42,000,000
	13	2001 ගොඩනැගිලි හා ඉදිකිරීම් Buildings & Structures	13,875,319	147,550,000	21,620,492	30,000,000	40,000,000
		(i) අධ්‍යාපන සංවර්ධන වැඩසටහන					40,000,000
	14	2001 ගොඩනැගිලි හා ඉදිකිරීම් Buildings & Structures	19,823,380	30,000,000	1,259,796	20,000,000	1,000,000
		(ii) අධ්‍යාපන සංවර්ධන වැඩසටහන					1,000,000
	13	2002 යන්ත්‍ර සූත්‍ර හා සවිකිරීම් උපකරණ Plant, Machinery & Equipments	-	2,000,000	-	-	-
	14	2002 යන්ත්‍ර සූත්‍ර හා සවිකිරීම් උපකරණ Plant, Machinery & Equipments	-	-	-	-	1,000,000
		ප්‍රාග්ධන වත්කම් අත්පත් කරගැනීම Acquisition of Capital Assets	92,637,900	417,250,000	101,556,781	144,000,000	106,000,000
	13	2101 වාහන Vehicles	-	-	-	-	-
	14	2101 වාහන Vehicles	-	20,000,000	20,000,000	15,000,000	-
	13	2102 ගෘහභාණ්ඩ හා කාර්යාලීය උපකරණ Furniture & Office Equipments	-	10,000,000	-	2,000,000	5,000,000
		(i) අධ්‍යාපන සංවර්ධන වැඩසටහන					5,000,000
	14	2102 ගෘහභාණ්ඩ හා කාර්යාලීය උපකරණ Furniture & Office Equipments	3,674,810	19,750,000	5,058,395	5,000,000	1,000,000
		(ii) අධ්‍යාපන සංවර්ධන වැඩසටහන					1,000,000
	13	2103 යන්ත්‍ර සූත්‍ර හා සවිකිරීම් උපකරණ Plant, Machinery & Equipments	-	10,000,000	-	-	-
	14	2103 යන්ත්‍ර සූත්‍ර හා සවිකිරීම් උපකරණ Plant, Machinery & Equipments	9,965,802	30,000,000	814,750	5,000,000	-
	13	2104 ගොඩනැගිලි හා ඉදිකිරීම් Buildings & Structures	41,585,635	264,500,000	40,877,714	62,000,000	80,000,000
		(i) අධ්‍යාපන සංවර්ධන වැඩසටහන					80,000,000
	14	2104 ගොඩනැගිලි හා ඉදිකිරීම් Buildings & Structures	37,411,653	59,000,000	34,805,923	50,000,000	10,000,000
		(ii) අධ්‍යාපන සංවර්ධන වැඩසටහන					10,000,000
	13	2105 ඉඩම් හා ඉඩම් වැඩිදියුණු කිරීම Land & Land Improvements	-	4,000,000	-	5,000,000	10,000,000
		ධාරිතා සංවර්ධනය Capacity Building	24,138,861	55,000,000	35,988,545	26,000,000	5,000,000
	12	2401 සුහුණු හා ධාරිතා සංවර්ධනය Training & Capacity Building	6,477,442	5,000,000	3,808,327	5,000,000	2,000,000
		(i) මුල් ළමාවිය සංවර්ධනය					2,000,000
	13	2401 සුහුණු හා ධාරිතා සංවර්ධනය Training & Capacity Building	14,991,875	20,000,000	2,625,083	1,000,000	2,000,000
		(ii) අධ්‍යාපන සංවර්ධන වැඩසටහන					2,000,000
	14	2401 සුහුණු හා ධාරිතා සංවර්ධනය Training & Capacity Building	2,669,544	30,000,000	29,555,135	20,000,000	1,000,000
		(iii) අධ්‍යාපන සංවර්ධන වැඩසටහන					1,000,000
		මුළු වියදම් Total Expenditure	150,475,461	651,800,000	160,425,614	220,000,000	153,000,000

මූල්‍යකරණය  
Financing

විසර්ජන ප්‍රඥප්තිය  
Appropriation Statute

2018  
ඇස්තමේන්තුව  
Estimate

12. ප්‍රාග්ධන උපමාන පාදක ප්‍රදාන Criteria Based Grant	2,000,000
13. පළාත් කාර්ය නිශ්චිත සංවර්ධන ප්‍රදාන Provincial Specific Development Grant	137,000,000
14. ලෝක බැංකු හා ඕස්ට්‍රේලියානු ආධාර World Bank & Australian Aids	14,000,000



81 වැනි වැඩසටහන - ද්විතියික අධ්‍යාපනය

Programme 81 - Secondary Education

03 වැනි ව්‍යාපෘතිය - ද්විතියික අධ්‍යාපනය

Project 03 - Secondary Education

මූල්‍යකරණය Financing	වැය විෂය සංකේතය Object Code	වැය විෂය කාණ්ඩය / මාතෘකාව Object Details	2015 වියදම Expenditure	2016 ප්‍රතිශෝධිත ඇස්තමේන්තුව Revised Estimate	2016 වියදම Expenditure	2017 ඇස්තමේන්තුව Estimate	2018 ඇස්තමේන්තුව Estimate
11		පුනරාවර්තන වියදම් Recurrent Expenditure	-	-	-	-	-
		ප්‍රාග්ධන වියදම් Capital Expenditure	398,269,994	917,625,000	475,177,960	325,000,000	377,000,000
		ප්‍රාග්ධන වත්කම් පුනරුත්ථාපනය කිරීම හා වැඩිදියුණු කිරීම Rehabilitation and Improvement of Capital Assets	112,886,502	198,050,000	87,873,272	71,000,000	101,000,000
13	2001	ගොඩනැගිලි හා ඉදිකිරීම් Buildings & Structures	36,296,591	151,300,000	78,616,392	50,000,000	85,000,000
	(i)	අධ්‍යාපන සංවර්ධන වැඩසටහන	-	-	-	-	85,000,000
14	2001	ගොඩනැගිලි හා ඉදිකිරීම් Buildings & Structures	74,262,367	43,750,000	8,741,980	20,000,000	1,000,000
	(ii)	අධ්‍යාපන සංවර්ධන වැඩසටහන	-	-	-	-	1,000,000
17	2001	ගොඩනැගිලි හා ඉදිකිරීම් Buildings & Structures	-	-	-	-	10,000,000
	(iii)	අධ්‍යාපන සංවර්ධන වැඩසටහන	-	-	-	-	10,000,000
13	2002	යන්ත්‍ර සූත්‍ර හා සවිකිරීම් උපකරණ Plant, Machinery & Equipments	2,327,545	3,000,000	514,900	1,000,000	-
14	2002	යන්ත්‍ර සූත්‍ර හා සවිකිරීම් උපකරණ Plant, Machinery & Equipments	-	-	-	-	5,000,000
13	2003	වාහන Vehicles	-	-	-	-	-
		ප්‍රාග්ධන වත්කම් අත්පත් කරගැනීම Acquisition of Capital Assets	248,022,789	618,255,000	311,844,750	195,000,000	254,000,000
14	2101	වාහන Vehicles	32,137,640	22,500,000	19,500,000	30,000,000	10,000,000
13	2102	ගෘහභාණ්ඩ හා කාර්යාලීය උපකරණ Furniture & Office Equipments	3,634,281	40,000,000	2,598,784	2,000,000	20,000,000
	(i)	අධ්‍යාපන සංවර්ධන වැඩසටහන	-	-	-	-	20,000,000
14	2102	ගෘහභාණ්ඩ හා කාර්යාලීය උපකරණ Furniture & Office Equipments	4,228,540	16,500,000	16,226,027	5,000,000	-
17	2102	ගෘහභාණ්ඩ හා කාර්යාලීය උපකරණ Furniture & Office Equipments	-	-	-	-	20,000,000
	(ii)	අධ්‍යාපන සංවර්ධන වැඩසටහන	-	-	-	-	20,000,000
12	2103	යන්ත්‍ර සූත්‍ර හා සවිකිරීම් උපකරණ Plant, Machinery & Equipments	-	1,000,000	996,000	-	-
13	2103	යන්ත්‍ර සූත්‍ර හා සවිකිරීම් උපකරණ Plant, Machinery & Equipments	-	50,000,000	-	-	-
14	2103	යන්ත්‍ර සූත්‍ර හා සවිකිරීම් උපකරණ Plant, Machinery & Equipments	7,295,338	40,680,000	7,400,617	5,000,000	5,000,000
13	2104	ගොඩනැගිලි හා ඉදිකිරීම් Buildings & Structures	115,761,170	335,000,000	163,478,910	85,000,000	170,000,000
	(i)	අධ්‍යාපන සංවර්ධන වැඩසටහන	-	-	-	-	170,000,000
14	2104	ගොඩනැගිලි හා ඉදිකිරීම් Buildings & Structures	84,965,819	107,575,000	101,644,412	60,000,000	10,000,000
	(ii)	අධ්‍යාපන සංවර්ධන වැඩසටහන	-	-	-	-	10,000,000
17	2104	ගොඩනැගිලි හා ඉදිකිරීම් Buildings & Structures	-	-	-	-	9,000,000
	(iii)	අධ්‍යාපන සංවර්ධන වැඩසටහන	-	-	-	-	9,000,000
13	2105	ඉඩම් හා ඉඩම් වැඩිදියුණු කිරීම Land & Land Improvements	-	5,000,000	-	8,000,000	10,000,000

මූල්‍යකරණය Financing	වැය විෂය සංකේතය Object Code	වැය විෂය කාණ්ඩය / මාතෘකාව Object Details	2015 වියදම Expenditure	2016 ප්‍රතිසංස්කරණ ඇස්තමේන්තුව Revised Estimate	2016 වියදම Expenditure	2017 ඇස්තමේන්තුව Estimate	2018 ඇස්තමේන්තුව Estimate
ධාරිතා සංවර්ධනය Capacity Building			37,360,703	101,320,000	75,459,937	59,000,000	22,000,000
12	2401	පුහුණු හා ධාරිතා සංවර්ධනය Training & Capacity Building	-	9,250,000	4,428,615	5,000,000	8,000,000
	(i)	පුහුණු හා ධාරිතා සංවර්ධනය/නිලධාරී පුහුණු/ සම්මන්ත්‍රණ/වැඩමුළු	-	-	-	-	3,000,000
	(ii)	ඉංග්‍රීසි පුහුණු පාඨමාලාව	-	-	-	-	5,000,000
13	2401	පුහුණු හා ධාරිතා සංවර්ධනය Training & Capacity Building	18,683,133	36,000,000	14,963,842	4,000,000	8,000,000
	(iii)	අධ්‍යාපන සංවර්ධන වැඩසටහන	-	-	-	-	8,000,000
14	2401	පුහුණු හා ධාරිතා සංවර්ධනය Training & Capacity Building	18,677,570	56,070,000	56,067,480	50,000,000	5,000,000
	(iv)	අධ්‍යාපන සංවර්ධන වැඩසටහන	-	-	-	-	5,000,000
17	2401	පුහුණු හා ධාරිතා සංවර්ධනය Training & Capacity Building	-	-	-	-	1,000,000
	(v)	අධ්‍යාපන සංවර්ධන වැඩසටහන	-	-	-	-	1,000,000
මුළු වියදම Total Expenditure			398,269,994	917,625,000	475,177,960	325,000,000	377,000,000

මූල්‍යකරණය  
Financing

විසර්ජන ප්‍රඥප්තිය  
Appropriation Statute

2018  
ඇස්තමේන්තුව  
Estimate

12. ප්‍රාග්ධන උපමාන පාදක ප්‍රදාන Criteria Based Grant	8,000,000
13. පළාත් කාර්ය නිශ්චිත සංවර්ධන ප්‍රදාන Provincial Specific Development Grant	293,000,000
14. ලෝක බැංකු හා ඕස්ට්‍රේලියානු ආධාර World Bank & Australian Aids	36,000,000
17. සාමාන්‍ය අධ්‍යාපන නවීකරණ ව්‍යාපෘතිය General Education Modernization Project (GEMP)	40,000,000

93 වැනි වැඩසටහන - ආගමික හා සංස්කෘතික කටයුතු  
 Programme 93 - Religious and Cultural Affairs

03 වැනි ව්‍යාපෘතිය - සංස්කෘතික කටයුතු ප්‍රවර්ධනය  
 Project 03- Developing Cultural Activities

මූල්‍යකරණය Financing	වැය විෂය සංකේතය Object Code	වැය විෂය කාරණය / මාතෘකාව Object Details	2015 වියදම Expenditure	2016 ප්‍රතිශෝධිත ඇස්තමේන්තුව Revised Estimate	2016 වියදම Expenditure	2017 ඇස්තමේන්තුව Estimate	2018 ඇස්තමේන්තුව Estimate
ii		<b>සුනරුවර්තන වියදම්</b> <b>Recurrent Expenditure</b>	9,257,679	11,387,600	10,863,363	11,700,000	13,800,000
		<b>පෞද්ගලික පඩිතඩි</b> <b>Personal Emoluments</b>	517,704	475,600	352,796	514,000	564,000
	1001	වැටුප් හා වෙනත් Salaries & Wages	221,180	193,000	169,803	312,000	391,000
	1002	අතිකාල හා නිවාඩු දීම වැටුප් Overtime & Holiday pays	27,088	30,000	29,971	40,000	60,000
	1003	වෙනත් දීමනා Other Allowances	269,436	252,600	153,022	162,000	113,000
		<b>ගමන් වියදම්</b> <b>Travelling Expenses</b>	28,994	180,000	52,386	100,000	100,000
	1101	දේශීය Domestic	28,994	180,000	52,386	100,000	100,000
		<b>සැපයීම්</b> <b>Supplies</b>	402,773	655,000	459,770	1,016,000	1,066,000
	1201	ලිපි ද්‍රව්‍ය හා කාර්යාලීය අවශ්‍යතා Stationary & Office Requisites	126,766	180,000	179,922	200,000	250,000
	1202	ඉන්ධන හා ලිඛිමි තෙල් Fuel and Lubricants	86,315	270,000	88,595	270,000	270,000
	1205	වෙනත් Others	189,692	205,000	191,253	546,000	546,000
		<b>සේවා</b> <b>Services</b>	3,120	77,000	-	70,000	70,000
	1401	ප්‍රවාහන Transport	-	-	-	-	20,000
	1402	තැපැල් හා විදුලි සංදේශ සේවා Postal & Communication	-	-	-	-	50,000
	1403	විදුලිය හා ජලය Electricity & Water	3,120	27,000	-	20,000	-
	1409	වෙනත් Others	-	50,000	-	50,000	-
		<b>මාරු කිරීම්</b> <b>Transfers</b>	8,305,089	10,000,000	9,998,410	10,000,000	12,000,000
	1509	ප්‍රදානයන් Grants	8,305,089	10,000,000	9,998,410	10,000,000	12,000,000
		<b>ප්‍රාග්ධන වියදම්</b> <b>Capital Expenditure</b>	16,570,678	35,500,000	23,627,792	17,000,000	28,100,000
		<b>ප්‍රාග්ධන වත්කම් සුනරුවර්තනය කිරීම හා වැඩිදියුණු කිරීම</b> <b>Rehabilitation and Improvement of Capital Assets</b>	1,988,469	7,500,000	3,251,959	8,000,000	7,000,000
12	2001	ගොඩනැගිලි හා ඉදිකිරීම් Buildings & Structures	-	-	-	-	-
13	2001	ගොඩනැගිලි හා ඉදිකිරීම් Buildings & Structures	1,988,469	7,500,000	3,251,959	8,000,000	7,000,000
		<b>ප්‍රාග්ධන වත්කම් අස්ථාන කරගැනීම</b> <b>Acquisition of Capital Assets</b>	2,016,230	17,000,000	14,961,300	4,000,000	4,000,000
13	2102	ගෘහගාණ්ඩ හා කාර්යාලීය උපකරණ Furniture & Office Equipments	-	2,000,000	1,661,130	2,000,000	1,000,000
12	2104	ගොඩනැගිලි හා ඉදිකිරීම් Buildings & Structures	-	-	-	-	-
13	2104	ගොඩනැගිලි හා ඉදිකිරීම් Buildings & Structures	2,016,230	15,000,000	13,300,170	2,000,000	3,000,000
		<b>ප්‍රාග්ධන මාරු කිරීම්</b> <b>Capital Transfers</b>	-	-	-	-	-
13	2202	සංවර්ධන සහායන් Development Assistance	-	-	-	-	-
		<b>ධාරිතා සංවර්ධනය</b> <b>Capacity Building</b>	12,565,979	11,000,000	5,414,534	5,000,000	17,100,000
12	2401	සුහුණු හා ධාරිතා සංවර්ධනය Training & Capacity Building	1,993,007	5,000,000	1,574,009	5,000,000	13,100,000
	(i)	සුහුණු හා ධාරිතා සංවර්ධනය Training & Capacity Building					13,100,000
13	2401	සුහුණු හා ධාරිතා සංවර්ධනය Training & Capacity Building	10,572,972	6,000,000	3,840,525	-	4,000,000
	(ii)	සුහුණු හා ධාරිතා සංවර්ධනය Training & Capacity Building					4,000,000
		<b>මුළු වියදම</b> <b>Total Expenditure</b>	25,828,357	46,887,600	34,491,155	28,700,000	41,900,000

11. සාමූහික ප්‍රදාන Block Grant	13,800,000
12. ප්‍රාග්ධන උපමාන පාදක ප්‍රදාන Criteria Based Grant	13,100,000
13. පළාත් කාර්ය නිශ්චිත සංවර්ධන ප්‍රදාන Provincial Specific Development Grant	15,000,000

ව්‍යාපෘතිය ක්‍රියාත්මක කිරීමේ නියුක්ත නිලධාරී මණ්ඩල සාරාංශය  
Project Employment Profile

කතෘතුර / Designation	2015 සත්‍ය Actual	2016 සත්‍ය Actual	2017 ඇස්තමේන්තුව Estimate	2018 ඇස්තමේන්තුව Estimate
භෞෂ්ඨ මට්ටම Level 4	0	0	0	0
තෘතීය මට්ටම Level 3	0	0	0	0
ද්විතීය මට්ටම Level 2	0	0	1	1
ප්‍රාථමික මට්ටම Level 1	0	0	0	0
මුළු සේවක සංඛ්‍යාව Total Cadre	0	0	1	1

වැය විෂය විස්තරය  
Object Details

වැය විෂය සංකේතය Object Code	වැය විෂය කාණ්ඩය / මාතෘකාව Object Details	2018 ඇස්තමේන්තුව Estimate
1003	වෙනත් දීමනා Other Allowance	113,000
(i)	ජීවන වියදම් දීමනාව Cost of Living Allowance	94,000
(xlviii)	ගැලපුම් දීමනාව Adjustment Allowance	19,000
1205	වෙනත් Others	546,000
(i)	පුවත්පත් / ජායාරූප / විධියෙන්ගත කිරීම් / කාර්යාලීය සැපයීම් ආදිය	46,000
(ii)	සංස්කෘතික හා ආගමික උත්සව / රැස්වීම්/ පළාත් ප්‍රදර්ශණ පුහුණු දීමනා හා අනෙකුත් පුහුණු වැඩසටහන්	500,000
1509	ප්‍රදානයන් Grants	12,000,000
(i)	සංස්කෘතික මධ්‍යස්ථාන උපදේශක දීමනා / ස්වයංපෝෂිත ආදායම් උත්සව / සංස්කෘතික උත්සව / සාහිත්‍ය පොත්පත් ලේඛණ මිලදීගැනීම / තොරතුරු තාක්ෂණය සඳහා වියදම්	12,000,000

ශීර්ෂය  
Head

841 - අධ්‍යාපන දෙපාර්තමේන්තුව  
Department of Education

මෙහෙවර  
Mission  
නිපුණතා පුරුණ අභිමානවත් පුරවැසියන් බිහිකිරීමට ගුණාත්මක අධ්‍යාපන අවස්ථා සම සාධාරණව ලබාදෙමින් සේවා ලාභීන්ට එලදායි සේවා, කාර්යක්ෂමව සැපයීම.  
To provide efficient and productive services for client groups ensuring the delivery of qualitative educational opportunities equitably to bring forth competent and proud citizens.

කාර්යයන්  
01. ජාතික ප්‍රතිපත්ති හා පරමාර්ථයන් අනුව අධ්‍යාපන වැඩසටහන් සකස්කිරීම.  
02. අධ්‍යාපනික වැඩසටහන් ක්‍රියාත්මක කිරීම, ඒවා පවත්වාගෙන යාම, අධීක්ෂණය කිරීම හා සමාලෝචනය කිරීම.

Functions  
01. Preparation of educational programmes within the National Education framework.  
02. Implementation of educational programmes, supervisions and reviewing.

වැඩසටහන් සහ ව්‍යාපෘති අනුව වියදම් සාරාංශය  
Summary of Expenditure by Programmes and Projects

අංකය No	වැඩසටහන / ව්‍යාපෘති නාමය Programme / Project Title	2015 වියදම Expenditure	2016 වියදම Expenditure	2017 ඇස්තමේන්තුව Estimate	2018 ඇස්තමේන්තුව Estimate	2019 පුරෝකථනය Forecast
පුනරාවර්තන වියදම් Recurrent Expenditure		11,955,619,739	12,444,494,503	13,002,318,063	14,308,839,023	15,087,596,774
03	පළාත් පරිපාලනය Provincial Administration	418,771,843	424,826,098	489,224,458	501,136,000	528,410,298
02	සාමාන්‍ය පරිපාලනය හා ආයතන සේවා General Administration and Establishment Services	418,771,843	424,826,098	489,224,458	501,136,000	528,410,298
80	ප්‍රාථමික අධ්‍යාපනය Primary Education	3,942,694,824	4,067,913,869	4,336,181,148	4,654,975,000	4,908,321,750
03	ප්‍රාථමික අධ්‍යාපනය Primary Education	3,942,694,824	4,067,913,869	4,336,181,148	4,654,975,000	4,908,321,750
81	ද්විතියික අධ්‍යාපනය Secondary Education	7,546,225,167	7,919,535,424	8,138,139,993	9,105,129,023	9,600,675,153
03	ද්විතියික අධ්‍යාපනය Secondary Education	7,546,225,167	7,919,535,424	8,138,139,993	9,105,129,023	9,600,675,153
87	අධ්‍යාපන සහභාගීත්වය වැඩිදියුණු කිරීම Increasing access to and participation in Education	28,841,455	26,011,990	33,810,464	39,664,000	41,822,711
05	විශේෂ අධ්‍යාපනය Special Education	5,997,142	4,919,260	5,395,232	6,624,000	6,984,511
06	නොවිධිමත් අධ්‍යාපනය Non Formal Education	22,844,312	21,092,730	28,415,232	33,040,000	34,838,200
88	අධ්‍යාපන සැලසුම්කරණය සාලනය හා සේවා සැපයීම Education Planning, Governance and Service delivery	19,086,451	6,207,122	4,962,000	7,935,000	8,366,862
07	අධ්‍යාපන සැලසුම් හා පර්යේෂණ Education Planning and Research	11,597,107	6,022,719	4,820,000	7,385,000	7,786,928
08	සාලනය හා සේවා සැපයීම Governance and Service delivery	7,489,344	184,403	142,000	550,000	579,934

අංකය No	වැඩසටහන / ව්‍යාපෘති නාමය Programme / Project Title	2015 වියදම Expenditure	2016 වියදම Expenditure	2017 ඇස්තමේන්තුව Estimate	2018 ඇස්තමේන්තුව Estimate	2019 පුරෝකථනය Forecast
ප්‍රාග්ධන වියදම Capital Expenditure						
03	පළාත් පරිපාලනය Provincial Administration	-	-	-	-	-
02	සාමාන්‍ය පරිපාලනය හා ආයතන සේවා General Administration and Establishment Services	-	-	-	-	-
80	ප්‍රාථමික අධ්‍යාපනය Primary Education	-	-	-	-	-
03	ප්‍රාථමික අධ්‍යාපනය Primary Education	-	-	-	-	-
81	ද්විතීයික අධ්‍යාපනය Secondary Education	-	-	-	-	-
03	ද්විතීයික අධ්‍යාපනය Secondary Education	-	-	-	-	-
87	අධ්‍යාපන සහභාගීත්වය වැඩිදියුණු කිරීම Increasing access to and participation in Education	-	-	-	-	-
05	විශේෂ අධ්‍යාපනය Special Education	-	-	-	-	-
06	නොවිධිමත් අධ්‍යාපනය Non Formal Education	-	-	-	-	-
88	අධ්‍යාපන සැලසුම්කරණය පාලනය හා සේවා සැපයීම Education Planning, Governance and Service delivery	-	-	-	-	-
07	අධ්‍යාපන සැලසුම් හා පර්යේෂණ Education Planning and Research	-	-	-	-	-
08	පාලනය හා සේවා සැපයීම Governance and Service delivery	-	-	-	-	-
මුළු වියදම Total Expenditure		11,955,619,739	12,444,494,503	13,002,318,063	14,308,839,023	15,087,596,774
03	පළාත් පරිපාලනය Provincial Administration	418,771,843	424,826,098	489,224,458	501,136,000	528,410,298
02	සාමාන්‍ය පරිපාලනය හා ආයතන සේවා General Administration and Establishment Services	418,771,843	424,826,098	489,224,458	501,136,000	528,410,298
80	ප්‍රාථමික අධ්‍යාපනය Primary Education	3,942,694,824	4,067,913,869	4,336,181,148	4,654,975,000	4,908,321,750
03	ප්‍රාථමික අධ්‍යාපනය Primary Education	3,942,694,824	4,067,913,869	4,336,181,148	4,654,975,000	4,908,321,750
81	ද්විතීයික අධ්‍යාපනය Secondary Education	7,546,225,167	7,919,535,424	8,138,139,993	9,105,129,023	9,600,675,153
03	ද්විතීයික අධ්‍යාපනය Secondary Education	7,546,225,167	7,919,535,424	8,138,139,993	9,105,129,023	9,600,675,153
87	අධ්‍යාපන සහභාගීත්වය වැඩිදියුණු කිරීම Increasing access to and participation in Education	28,841,455	26,011,990	33,810,464	39,664,000	41,822,711
05	විශේෂ අධ්‍යාපනය Special Education	5,997,142	4,919,260	5,395,232	6,624,000	6,984,511
06	නොවිධිමත් අධ්‍යාපනය Non Formal Education	22,844,312	21,092,730	28,415,232	33,040,000	34,838,200
88	අධ්‍යාපන සැලසුම්කරණය පාලනය හා සේවා සැපයීම Education Planning, Governance and Service delivery	19,086,451	6,207,122	4,962,000	7,935,000	8,366,862
07	අධ්‍යාපන සැලසුම් හා පර්යේෂණ Education Planning and Research	11,597,107	6,022,719	4,820,000	7,385,000	7,786,928
08	පාලනය හා සේවා සැපයීම Governance and Service delivery	7,489,344	184,403	142,000	550,000	579,934

වියදම් වර්ග අනුව සාරාංශය  
Summary of Expenditure by Category

වියදම් වර්ගය Expenditure Category	2015 වියදම Expenditure	2016 වියදම Expenditure	2017 ඇස්තමේන්තුව Estimate	2018 ඇස්තමේන්තුව Estimate	2019 පුරෝකථනය Forecast
පුනරාවර්තන වියදම් Recurrent Expenditure	11,955,619,739	12,444,494,503	13,002,318,063	14,308,839,023	15,087,596,774
පෞද්ගලික පඩිනඩි Personal Emoluments	11,306,875,607	12,087,534,428	12,607,034,749	13,814,950,023	14,505,697,524
ගමන් වියදම් Travelling Expenses	10,779,672	10,579,173	9,327,000	13,297,000	14,626,700
සැපයීම් Supplies	22,255,049	24,250,399	25,992,000	36,045,000	48,660,750
නඩත්තු වියදම් Maintenance Expenditure	417,515,387	119,217,591	89,843,464	196,103,000	235,323,600
සේවා Services	46,876,457	52,242,497	114,223,350	83,504,000	100,204,800
මාරුකිරීම් Transfers	151,317,567	150,659,564	155,875,000	164,925,000	183,066,750
වෙනත් පුනරාවර්තන වියදම් Other Recurrent Expenditure	-	10,851	22,500	15,000	16,650
ප්‍රාග්ධන වියදම් Capital Expenditure	-	-	-	-	-
මුළු වියදම් Total Expenditure	11,955,619,739	12,444,494,503	13,002,318,063	14,308,839,023	15,087,596,774

මූල්‍යකරණය  
Financing

විසර්ජන ප්‍රඥප්තිය  
Appropriation Statute

2018  
ඇස්තමේන්තුව  
Estimate

11. සාමූහික ප්‍රදාන Block Grant	14,308,839,023
------------------------------------	----------------

වැඩසටහන ක්‍රියාත්මක කිරීමේ නියුක්ත නිලධාරී මණ්ඩල සාරාංශය  
Programme Employment Profile

තනතුර / Designation	2015 සත්‍ය Actual	2016 සත්‍ය Actual	2017 ඇස්තමේන්තුව Estimate	2018 ඇස්තමේන්තුව Estimate
චෝෂ්ඨ මට්ටම Level 4	116	102	158	165
තෘතීය මට්ටම Level 3	750	791	1,359	1,283
ද්විතීය මට්ටම Level 2	20,642	21,840	22,948	21,786
ප්‍රාථමික මට්ටම Level 1	1,255	1,559	1,631	1,623
මුළු සේවක සංඛ්‍යාව Total Cadre	22,763	24,292	26,096	24,857

03 වැනි වැඩසටහන - පළාත් පරිපාලනය  
 Programme 03 - Provincial Administration

02 වැනි ව්‍යාපෘතිය - සාමාන්‍ය පරිපාලනය හා ආයතන සේවා  
 Project 02 - General Administration and Establishment Services

මූල්‍යකරණය Financing	වැය විෂය සංකේතය Object Code	වැය විෂය කාණ්ඩය / මාතෘකාව Object Details	2015 වියදම Expenditure	2016 ප්‍රතිශෝධිත ඇස්තමේන්තුව Revised Estimate	2016 වියදම Expenditure	2017 ඇස්තමේන්තුව Estimate	2018 ඇස්තමේන්තුව Estimate
11		පුනරාවර්තන වියදම් Recurrent Expenditure	418,771,843	428,413,282	424,826,098	489,224,458	501,136,000
		පෞද්ගලික පඩිතඩි Personal Emoluments	362,703,321	368,390,742	367,803,421	374,628,608	414,246,000
	1001	වැටුප් හා වෙනත් Salaries & Wages	168,048,471	188,049,855	188,049,855	232,837,000	296,782,000
	1002	අතිකාල හා නිවාඩු දින වැටුප් Overtime & Holiday pays	5,998,593	7,550,000	7,549,196	7,420,000	10,000,000
	1003	වෙනත් දීමනා Other Allowances	188,656,257	172,790,887	172,204,369	134,371,608	107,464,000
		ගමන් වියදම් Travelling Expenses	4,203,902	4,161,748	4,161,747	4,050,000	5,000,000
	1101	දේශීය Domestic	4,203,902	4,161,748	4,161,747	4,050,000	5,000,000
		සැපයීම් Supplies	18,033,906	20,811,000	19,318,300	21,390,000	25,400,000
	1201	ලිපි ද්‍රව්‍ය හා කාර්යාලීය අවශ්‍යතා Stationary & Office Requisites	8,982,485	9,000,000	8,866,515	10,000,000	12,000,000
	1202	ඉන්ධන හා ලිඛිත තෙල් Fuel and Lubricants	3,832,986	6,300,000	5,610,537	7,300,000	7,500,000
	1205	වෙනත් Others	4,643,647	4,711,000	4,170,444	3,340,000	4,800,000
	1206	යන්ත්‍රෝපකරණ හා විදුලි උපකරණ Mechanical & Electrical Goods	574,789	800,000	670,804	750,000	1,100,000
		නඩිත්තු වියදම් Maintenance Expenditure	15,726,802	16,010,683	14,930,626	14,300,000	22,500,000
	1301	වාහන Vehicles	9,483,996	10,810,683	10,773,833	9,000,000	12,000,000
	1302	යන්ත්‍ර සූත්‍ර හා සවිකිරීම් උපකරණ Plant, Machinery & Equipments	1,810,750	2,250,000	1,945,518	2,500,000	3,000,000
	1303	ගොඩනැගිලි සහ සවිකිරීම් Building & Structures	4,254,468	2,450,000	2,097,144	2,400,000	7,000,000
	1304	වෙනත් Others	177,588	500,000	114,131	400,000	500,000
		සේවා Services	12,972,679	14,016,609	13,921,690	69,833,350	28,475,000
	1401	ප්‍රවාහන Transport	41,600	50,000	38,641	100,000	760,000
	1402	කැපෑල් හා විදුලි සංදේශ සේවා Postal & Communication	6,702,966	7,397,819	7,345,653	12,000,000	12,000,000
	1403	විදුලිය හා ජලය Electricity & Water	3,820,226	3,330,000	3,327,168	4,000,000	4,350,000
	1404	බදු කුලී, භාස්තු හා පළාත් පාලන ආයතන බදු Rents, Rates & Local Taxes	106,939	230,290	230,289	183,350	415,000
	1409	වෙනත් Others	2,300,948	3,008,500	2,979,939	53,550,000	10,950,000
		මාරුකිරීම් Transfers	5,131,233	5,000,000	4,679,463	5,000,000	5,500,000
	1506	රජයේ සේවකයන් සඳහා දේපල ණය පොලී Property Loan Interest to Public Servants	5,131,233	5,000,000	4,679,463	5,000,000	5,500,000
		වෙනත් Other	-	22,500	10,851	22,500	15,000
	1701	පාඩු හා අක්හැර දැමීම් Losses & Write Offs	-	22,500	10,851	22,500	15,000
		ප්‍රාග්ධන වියදම් Capital Expenditure	-	-	-	-	-
		මුළු වියදම් Total Expenditure	418,771,843	428,413,282	424,826,098	489,224,458	501,136,000



11. සාමූහික ප්‍රදාන Block Grant	501,136,000
------------------------------------	-------------

ව්‍යාපෘතිය ක්‍රියාත්මක කිරීමේ නියුක්ත නිලධාරී මණ්ඩල සාරාංශය  
Project Employment Profile

තනතුර / Designation	2015 සත්‍ය Actual	2016 සත්‍ය Actual	2017 ඇස්තමේන්තුව Estimate	2018 ඇස්තමේන්තුව Estimate
මහාඥාය මට්ටම Level 4	116	102	158	165
තෘතීය මට්ටම Level 3	65	5	13	8
ද්විතීය මට්ටම Level 2	479	518	514	536
ප්‍රාථමික මට්ටම Level 1	92	112	116	127
මුළු සේවක සංඛ්‍යාව Total Cadre	752	737	801	836

වැය විෂය විස්තරය  
Object Details

වැය විෂය සංකේතය Object Code	වැය විෂය කාණ්ඩය / මාතෘකාව Object Details	2018 ඇස්තමේන්තුව Estimate
1003	වෙනත් දීමනා Other Allowance	107,464,000
(i)	ජීවන වියදම් දීමනාව Cost of Living Allowance	72,634,000
(iii)	සංග්‍රහ දීමනා Entertainment Allowance	6,000
(iv)	භාෂා දීමනා Language Allowance	678,736
(vii)	දුරකථන ක්‍රියාකරු / රොනියෝ / ඡායා පිටපත් දීමනා Telephone Operator / Ronio / Photocopy Allowance	104,000
(xxiii)	නිල ඇඳුම් දීමනා Uniform Allowance	336,000
(xxxiii)	දුම්භිය බලපත්‍ර Holiday Warrant	660,300
(xxxvi)	රාජ්‍ය සේවක අර්ථසාධක අරමුදල Public Service Provident Fund	168,564
(xxxviii)	දුම්භිය වාර ප්‍රවේශ පත්‍ර Railway Seasons	80,800
(xxxix)	පරිගණක විභාග දීමනා Computer Exam Allowance	364,000
(xli)	සම්පූර්ණ මණ්ඩල දීමනා Verification Committee Allowance	179,000
(xliii)	ක්ෂේත්‍ර නිලධාරීන් සඳහා දීමනා Allowance for Field officers	39,600
(xlvi)	මාණ්ඩලික නිලධාරීන්ගේ විශේෂ දීමනා Special Allowance (Staff Officers)	12,228,000
(xlviii)	ගැලපුම් දීමනාව Adjustment Allowance	19,985,000

වැය විෂය සංකේතය Object Code	වැය විෂය කාණ්ඩය / මාතෘකාව Object Details	2018 ඇස්තමේන්තුව Estimate
1205	වෙනත් Others	4,800,000
(i)	පරිගණක හා කාර්යාල උපකරණ Supply of Computers / Office Equipments	2,339,000
(ii)	සංග්‍රහ වියදම්/ පුවත්පත් ආදිය Entertainment Expenses/News papers others	2,461,000
1304	වෙනත් Others	500,000
(i)	වෙනත් නඩත්තු කටයුතු Other Maintenance Activity	500,000
1409	වෙනත් Others	10,950,000
(i)	පිරිසිදුකිරීමේ සේවා / ආරක්ෂක සේවා සැපයීම Cleaning Service / Security Service	1,728,000
(ii)	නීතිඥ / මිනිත්දෝරු ගාස්තු Legal / Surveys Fees	320,000
(iii)	පුහුණුවන සිසුන් සඳහා ගෙවීම් Payments for trainee students	1,307,000
(iv)	විනය පරීක්ෂණ Disciplinary Inquiries	95,000
(v)	ජාතික සිසු තත්ත්ව කඩ සම්මේලණය	7,500,000

80 වැනි වැඩසටහන - ප්‍රාථමික අධ්‍යාපනය

Programme 80 - Primary Education

03 වැනි ව්‍යාපෘතිය - ප්‍රාථමික අධ්‍යාපනය

Project 03 - Primary Education

මූල්‍යකරණය Financing	වැය විෂය සංකේතය Object Code	වැය විෂය කාරණාව / මාතෘකාව Object Details	2015 වියදම Expenditure	2016 ප්‍රතිසංස්කරණ ඇස්තමේන්තුව Revised Estimate	2016 වියදම Expenditure	2017 ඇස්තමේන්තුව Estimate	2018 ඇස්තමේන්තුව Estimate
11		පුනරාවර්තන වියදම් Recurrent Expenditure	3,942,694,824	4,101,859,941	4,067,913,869	4,336,181,148	4,654,975,000
		පෞද්ගලික පවිතරණ Personal Emoluments	3,775,253,231	4,030,660,234	4,004,040,198	4,270,346,148	4,564,885,000
	1001	වැටුප් හා වේතන Salaries & Wages	1,923,975,544	2,083,000,000	2,082,637,794	2,990,584,749	3,621,871,000
	1002	අතිකාල හා නිවාඩු දින වැටුප් Overtime & Holiday pays	-	100,000	61,299	100,000	210,000
	1003	වෙනත් දීමනා Other Allowances	1,851,277,687	1,947,560,234	1,921,341,105	1,279,661,399	942,804,000
		ගමන් වියදම් Travelling Expenses	221,620	305,000	293,490	350,000	580,000
	1101	දේශීය Domestic	221,620	305,000	293,490	350,000	580,000
		සැපයීම් Supplies	1,125,682	1,865,000	1,762,572	1,465,000	2,875,000
	1201	ලිපි ද්‍රව්‍ය හා කාර්යාලීය අවශ්‍යතා Stationary & Office Requisites	644,682	900,000	899,672	800,000	1,180,000
	1202	ඉන්ධන හා ලිහිසි තෙල් Fuel and Lubricants	171,000	115,000	105,500	105,000	135,000
	1205	වෙනත් Others	200,000	630,000	629,500	350,000	1,150,000
	1206	යන්ත්‍රෝපකරණ හා විදුලි උපකරණ Mechanical & Electrical Goods	110,000	220,000	127,900	210,000	410,000
		නඩත්තු වියදම් Maintenance Expenditure	121,323,345	19,705,500	18,503,007	17,345,000	34,910,000
	1301	වාහන Vehicles	78,599	-	-	-	85,000
	1302	යන්ත්‍ර සූත්‍ර හා සවිකිරීම් උපකරණ Plant, Machinery & Equipments	407,532	165,000	159,840	175,000	360,000
	1303	ගොඩනැගිලි සහ සවිකිරීම් Building & Structures	7,688,623	4,503,000	4,407,756	7,070,000	9,300,000
	1304	වෙනත් Others	-	37,500	34,900	100,000	165,000
	1305	ගුණාත්මක ගෛද්‍ය Quality Inputs	113,148,590	15,000,000	13,900,511	10,000,000	25,000,000
		සේවා Services	6,247,046	6,699,207	6,687,328	6,050,000	9,825,000
	1401	ප්‍රවාහන Transport	38,695	20,000	16,640	35,000	80,000
	1402	කැපැල් හා විදුලි සංදේශ සේවා Postal & Communication	297,375	389,343	389,343	385,000	710,000
	1403	විදුලිය හා ජලය Electricity & Water	5,475,134	6,161,864	6,161,864	5,400,000	6,950,000
	1404	බදු කුලී, ආස්තු හා පළාත් පාලන ආයතන බදු Rents, Rates & Local Taxes	11,798	6,000	4,396	35,000	75,000
	1409	වෙනත් Others	424,043	122,000	115,086	195,000	2,010,000
		මාරුකිරීම් Transfers	38,523,900	42,625,000	36,627,273	40,625,000	41,900,000
	1506	රජයේ සේවකයන් සඳහා දේපල ණය පොලී Property Loan Interest to Public Servants	38,523,900	42,625,000	36,627,273	40,625,000	41,900,000
		ප්‍රාග්ධන වියදම් Capital Expenditure	-	-	-	-	-
		මුළු වියදම් Total Expenditure	3,942,694,824	4,101,859,941	4,067,913,869	4,336,181,148	4,654,975,000

මූල්‍යකරණය  
Financing

විසර්ජන ප්‍රඥප්තිය  
Appropriation Statute

2018  
ආස්තමේන්තුව  
Estimate

11. සාමූහික ප්‍රදාන Block Grant	4,654,975,000
------------------------------------	---------------

ව්‍යාපෘතිය ක්‍රියාත්මක කිරීමේ නියුක්ත නිලධාරී මණ්ඩල සාරාංශය  
Project Employment Profile

තනතුර / Designation	2015 සත්‍ය Actual	2016 සත්‍ය Actual	2017 ආස්තමේන්තුව Estimate	2018 ආස්තමේන්තුව Estimate
ජ්‍යෙෂ්ඨ මට්ටම Level 4	0	0	0	0
තෘතීය මට්ටම Level 3	193	247	466	411
ද්විතීය මට්ටම Level 2	7,348	7,417	7,355	7,452
ප්‍රාථමික මට්ටම Level 1	79	136	186	241
මුළු සේවක සංඛ්‍යාව Total Cadre	7,620	7,800	8,007	8,104

වැය විෂය විස්තරය  
Object Details

වැය විෂය සංකේතය Object Code	වැය විෂය කාණ්ඩය / මාතෘකාව Object Details	2018 ඇස්කමෙන්තුව Estimate
1003	වෙනත් දීමනා Other Allowance	942,804,000
(i)	ජීවන වියදම් දීමනාව Cost of Living Allowance	756,288,000
(iv)	භාෂා දීමනා Language Allowance	130,070
(xx)	විදුහල්පති දීමනා Principal Allowance	17,322,000
(xxi)	දුෂ්කර දීමනා Difficult Service Allowance	25,002,000
(xxii)	අති දුෂ්කර දීමනා Very Difficult Service Allowance	6,030,000
(xxiii)	නිල ඇඳුම් දීමනා Uniform Allowance	836,000
(xxxiii)	දුම්රිය බලපත්‍ර Holiday Warrant	2,799,800
(xxxvi)	රාජ්‍ය සේවක අර්ථසාධක අරමුදල Public Service Provident Fund	533,786
(xxxviii)	දුම්රිය වාර ප්‍රවේශ පත්‍ර Railway Seasons	208,400
(xi)	විශේෂ අධ්‍යාපන Special Education	3,403,944
(xii)	සමීක්ෂණ මණ්ඩල දීමනා Verification Committee Allowance	39,000
(xlviii)	හැලපුම් දීමනාව Adjustment Allowance	130,211,000
1205	වෙනත් Others	1,150,000
(i)	පරිගණක හා කාර්යාල උපකරණ Supply of Computers / Office Equipments	1,150,000
1304	වෙනත් Others	165,000
(i)	වෙනත් නඩත්තු කටයුතු Other Maintenance Activity	165,000
1409	වෙනත් Others	2,010,000
(i)	නිලධාරීන්ගේ පුහුණු අවශ්‍යතා 835,000	
(ii)	නීතිඥ / මිනිස්සේදුරු ගාස්තු Legal / Surveys Fees	1,175,000

81 වැනි වැඩසටහන - ද්විතීයික අධ්‍යාපනය

Programme 81 - Secondary Education

03 වැනි ව්‍යාපෘතිය - ද්විතීයික අධ්‍යාපනය

Project 03 - Secondary Education

මූල්‍යකරණය Financing	වැය විෂය සංකේතය Object Code	වැය විෂය කාරණය / මාතෘකාව Object Details	2015 වියදම් Expenditure	2016 ප්‍රතිශෝධිත ඇස්තමේන්තුව Revised Estimate	2016 වියදම් Expenditure	2017 ඇස්තමේන්තුව Estimate	2018 ඇස්තමේන්තුව Estimate
11		පුනරාවර්තන වියදම් Recurrent Expenditure	7,546,225,167	8,003,475,974	7,919,535,424	8,138,139,993	9,105,129,023
		පෞද්ගලික පඩිනඩි Personal Emoluments	7,168,919,055	7,788,162,673	7,715,690,809	7,962,059,993	8,835,819,023
	1001	වැටුප් හා වෙනත් Salaries & Wages	3,603,649,438	3,979,811,000	3,976,694,500	5,371,606,000	6,967,714,023
	1002	අතිකාල හා නිවාඩු දින වැටුප් Overtime & Holiday pays	76,521	75,000	58,230	75,000	140,000
	1003	වෙනත් දීමනා Other Allowances	3,565,193,097	3,808,276,673	3,738,938,078	2,590,378,993	1,867,965,000
		ගමන් වියදම් Travelling Expenses	415,100	405,000	400,447	350,000	730,000
	1101	දේශීය Domestic	415,100	405,000	400,447	350,000	730,000
		සැපයීම Supplies	814,881	995,000	957,615	1,095,000	2,315,000
	1201	ලිපි ද්‍රව්‍ය හා කාර්යාලීය අවශ්‍යතා Stationary & Office Requisites	43,640	270,000	253,491	350,000	700,000
	1202	ඉන්ධන හා ලිඛිමි තෙල් Fuel and Lubricants	39,124	45,000	30,300	45,000	105,000
	1205	වෙනත් Others	687,462	580,000	573,995	630,000	800,000
	1206	යන්ත්‍රෝපකරණ හා විදුලි උපකරණ Mechanical & Electrical Goods	44,655	100,000	99,830	70,000	710,000
		නඩත්තු වියදම් Maintenance Expenditure	257,844,039	80,984,000	77,776,980	49,175,000	129,570,000
	1301	වාහන Vehicles	27,833	18,000	17,429	35,000	95,000
	1302	යන්ත්‍ර සූත්‍ර හා සවිකිරීම් උපකරණ Plant, Machinery & Equipments	150,465	21,000	19,500	35,000	170,000
	1303	භාණ්ඩාගාර සහ සවිකිරීම් Building & Structures	11,071,853	6,925,000	6,918,021	9,070,000	13,000,000
	1304	වෙනත් Others	-	20,000	20,000	35,000	205,000
	1305	ඉහළමානුෂ්‍ය ප්‍රමාණය Quality Inputs	246,593,888	74,000,000	70,802,030	40,000,000	116,100,000
		සේවා Services	10,569,657	15,379,301	15,356,746	15,210,000	19,170,000
	1401	ප්‍රවාහන Transport	20,220	47,000	44,600	50,000	85,000
	1402	තැපැල් හා විදුලි සංදේශ සේවා Postal & Communication	496,906	903,932	903,932	900,000	1,060,000
	1403	විදුලිය හා ජලය Electricity & Water	7,973,260	10,072,644	10,072,644	10,000,000	10,750,000
	1404	බදු කුලී, ආස්තු හා පළාත් පාලන ආයතන බදු Rents, Rates & Local Taxes	28,463	50,000	34,846	90,000	175,000
	1409	වෙනත් Others	2,050,808	4,305,725	4,300,724	4,170,000	7,100,000

මූල්‍යකරණය Financing	වැය විෂය සංකේතය Object Code	වැය විෂය කාරණය / මාතෘකාව Object Details	2015 වියදම Expenditure	2016 ප්‍රතිශෝධිත ඇස්තමේන්තුව Revised Estimate	2016 වියදම Expenditure	2017 ඇස්තමේන්තුව Estimate	2018 ඇස්තමේන්තුව Estimate
		මාරුකිරීම Transfers	107,662,434	117,550,000	109,352,828	110,250,000	117,525,000
	1501	සුබසාධක වැඩසටහන් Welfare Programmes	11,999,000	18,600,000	18,600,000	15,250,000	19,625,000
	1506	රජයේ සේවකයන් සඳහා දේපල ණය පොලී Property Loan Interest to Public Servants	95,663,434	98,950,000	90,752,828	95,000,000	97,900,000
		ප්‍රාග්ධන වියදම Capital Expenditure	-	-	-	-	-
		මුළු වියදම Total Expenditure	7,546,225,167	8,003,475,974	7,919,535,424	8,138,139,993	9,105,129,023

මූල්‍යකරණය  
Financing

විසර්ජන ප්‍රඥප්තිය  
Appropriation Statute

2018  
ඇස්තමේන්තුව  
Estimate

11. සාමූහික ප්‍රදාන Block Grant	9,105,129,023
------------------------------------	---------------

ව්‍යාපෘතිය ක්‍රියාත්මක කිරීමේ නියුක්ත නිලධාරී මණ්ඩල සාරාංශය  
Project Employment Profile

තනතුර / Designation	2015 සත්‍ය Actual	2016 සත්‍ය Actual	2017 ඇස්තමේන්තුව Estimate	2018 ඇස්තමේන්තුව Estimate
ජ්‍යෙෂ්ඨ මට්ටම Level 4	0	0	0	0
තෘතීය මට්ටම Level 3	492	539	880	864
ද්විතීය මට්ටම Level 2	12,815	13,905	15,079	13,798
ප්‍රාථමික මට්ටම Level 1	1,084	1,311	1,329	1,255
මුළු සේවක සංඛ්‍යාව Total Cadre	14,391	15,755	17,288	15,917

වැය විෂය විස්තරය  
Object Details

වැය විෂය සංකේතය Object Code	වැය විෂය කාණ්ඩය / මාතෘකාව Object Details	2018 ඇස්තමේන්තුව Estimate
1003	වෙනත් දීමනා Other Allowance	1,867,965,000
(i)	ජීවන වියදම් දීමනාව Cost of Living Allowance	1,478,599,000
(iv)	භාෂා දීමනා Language Allowance	934,350
(xx)	විදුහල්පති දීමනා Principal Allowance	38,268,000
(xxi)	දුෂ්කර දීමනා Difficult Service Allowance	29,052,000
(xxii)	අති දුෂ්කර දීමනා Very Difficult Service Allowance	3,510,000
(xxiii)	නිල ඇඳුම් දීමනා Uniform Allowance	4,600,000
(xxxiii)	දුම්බිය බලපත්‍ර Holiday Warrant	3,619,850
(xxxvi)	රාජ්‍ය සේවක අර්ථසාධක අරමුදල Public Service Provident Fund	2,107,050
(xxxviii)	දුම්බිය චාර ප්‍රවේශ පත්‍ර Railway Seasons	336,300
(xl)	විශේෂ අධ්‍යාපන Special Education	3,622,450
(xli)	සමීක්ෂණ මණ්ඩල දීමනා Verification Committee Allowance	60,000
(xlviii)	ගැලපුම් දීමනාව Adjustment Allowance	303,256,000
1205	වෙනත් Others	800,000
(i)	කාර්යාලීය උපකරණ, ගමන් මල්, සංග්‍රහ හා විවිධ අවශ්‍යතා ආදිය Supply of Office Equipments , Bags Entertainment and Multy Requisites Ect.	800,000
1304	වෙනත් Others	205,000
(i)	වෙනත් නඩත්තු කටයුතු Other Maintenance Activity	205,000
1409	වෙනත් Others	7,100,000
(i)	නිලධාරීන්ගේ පුහුණු අවශ්‍යතා	5,600,000
(ii)	නීතිඥ / මිනිත්දෝරු ගාස්තු Legal / Surveys Fees	1,500,000
1501	සුඛසාධක වැඩසටහන් Welfare Programmes	19,625,000
(i)	සුඛසාධක කටයුතු	19,625,000



87 වැනි වැඩසටහන - අධ්‍යාපන සහභාගීත්වය වැඩිදියුණු කිරීම  
 Programme 87 - Increasing access to and participation in Education

05 වැනි ව්‍යාපෘතිය - විශේෂ අධ්‍යාපනය  
 Project 05 - Special Education

මූල්‍යකරණය Financing	වැය විෂය සංකේතය Object Code	වැය විෂය කාරණය / මාතෘකාව Object Details	2015 වියදම Expenditure	2016 ප්‍රතිශෝධිත ඇස්තමේන්තුව Revised Estimate	2016 වියදම Expenditure	2017 ඇස්තමේන්තුව Estimate	2018 ඇස්තමේන්තුව Estimate
11		සුඛාරෝගී වියදම් Recurrent Expenditure	5,997,142	5,567,232	4,919,260	5,395,232	6,624,000
		ගමන් වියදම් Travelling Expenses	27,665	90,000	48,280	70,000	172,000
	1101	දේශීය Domestic	27,665	90,000	48,280	70,000	172,000
		සැපයීම් Supplies	592,809	852,000	767,303	725,000	980,000
	1201	ලිපි ද්‍රව්‍ය හා කාර්යාලීය අවශ්‍යතා Stationary & Office Requisites	486,959	450,000	450,000	450,000	610,000
	1202	ඉන්ධන හා ලිඛිත තෙල් Fuel and Lubricants	105,850	135,000	109,800	100,000	150,000
	1205	වෙනත් Others	-	117,000	89,903	70,000	110,000
	1206	යන්ත්‍රෝපකරණ හා විදුලි උපකරණ Mechanical & Electrical Goods	-	150,000	117,600	105,000	110,000
		නඩත්තු වියදම් Maintenance Expenditure	5,351,668	4,520,232	4,063,025	4,520,232	4,578,000
	1301	වාහන Vehicles	-	-	-	-	10,000
	1302	යන්ත්‍ර සූත්‍ර හා යම්කිසි උපකරණ Plant, Machinery & Equipments	118,350	45,000	17,720	45,000	63,000
	1303	ගොඩනැගිලි සහ සවිකිරීම් Building & Structures	-	25,000	-	25,000	55,000
	1305	ගුණාත්මක යෙදවුම් Quality Inputs	5,233,318	4,450,232	4,045,305	4,450,232	4,450,000
		සේවා Services	25,000	105,000	40,652	80,000	894,000
	1401	ප්‍රවාහන Transport	-	10,000	-	10,000	28,000
	1402	කැමැල් හා විදුලි සංදේශ සේවා Postal & Communication	25,000	95,000	40,652	70,000	191,000
	1409	වෙනත් Others	-	-	-	-	675,000
		ප්‍රාග්ධන වියදම් Capital Expenditure	-	-	-	-	-
		මුළු වියදම් Total Expenditure	5,997,142	5,567,232	4,919,260	5,395,232	6,624,000

මූල්‍යකරණය  
Financing

විසර්ජන ප්‍රඥප්තිය  
Appropriation Statute

2018  
ඇස්තමේන්තුව  
Estimate

11. සාමූහික ප්‍රදාන Block Grant	6,624,000
------------------------------------	-----------

වැය විෂය විස්තරය  
Object Details

වැය විෂය සංකේතය Object Code	වැය විෂය කාරණය / මාතෘකාව Object Details	2018 ඇස්තමේන්තුව Estimate
1205	වෙනත් Others	110,000
(i)	පරිගණක හා කාර්යාල උපකරණ Supply of Computers / Office Equipments	110,000
1409	වෙනත් Others	675,000
(i)	නිලධාරීන්ගේ සුදුසු අවශ්‍යතා	675,000

87 වැනි වැඩසටහන - අධ්‍යාපන සහභාගීත්වය වැඩිදියුණු කිරීම  
 Programme 87 - Increasing access to and participation in Education

06 වැනි ව්‍යාපෘතිය - නොවිධිමත් අධ්‍යාපනය  
 Project 06 - Non Formal Education

මූල්‍යකරණය Financing	වැය විෂය සංකේතය Object Code	වැය විෂය කාණ්ඩය / මාතෘකාව Object Details	2015 වියදම Expenditure	2016 ප්‍රතිශෝධිත ඇස්තමේන්තුව Revised Estimate	2016 වියදම Expenditure	2017 ඇස්තමේන්තුව Estimate	2018 ඇස්තමේන්තුව Estimate
11		සුඛාලවර්තන වියදම් Recurrent Expenditure	22,844,312	28,502,471	21,092,730	28,415,232	33,040,000
		ගමන් වියදම් Travelling Expenses	458,683	530,130	530,130	477,000	775,000
	1101	දේශීය Domestic	458,683	530,130	530,130	477,000	775,000
		සැපයීම Supplies	480,808	425,259	382,567	420,000	2,655,000
	1201	ලිපි ද්‍රව්‍ය හා කාර්යාලීය අවශ්‍යතා Stationary & Office Requisites	480,808	270,000	262,567	270,000	345,000
	1202	ඉන්ධන හා ලිඛිත තෙල් Fuel and Lubricants	-	46,065	30,000	50,000	50,000
	1205	වෙනත් Others	-	90,000	90,000	50,000	2,200,000
	1206	යන්ත්‍රෝපකරණ හා විදුලි උපකරණ Mechanical & Electrical Goods	-	19,194	-	50,000	60,000
		තඩන්තුව වියදම් Maintenance Expenditure	4,842,747	4,468,232	3,943,953	4,468,232	4,470,000
	1302	යන්ත්‍ර සුලු හා සවිකිරීම් උපකරණ Plant, Machinery & Equipments	80,821	18,000	-	18,000	20,000
	1305	ගුණාත්මක යෙදවුම් Quality Inputs	4,761,926	4,450,232	3,943,953	4,450,232	4,450,000
		සේවා Services	17,062,074	23,078,850	16,236,080	23,050,000	25,140,000
	1402	කැපැල් හා විදුලි සංදේශ සේවා Postal & Communication	38,859	78,850	57,305	50,000	140,000
	1409	වෙනත් Others	17,023,215	23,000,000	16,178,775	23,000,000	25,000,000
		ප්‍රාග්ධන වියදම් Capital Expenditure	-	-	-	-	-
		මුළු වියදම් Total Expenditure	22,844,312	28,502,471	21,092,730	28,415,232	33,040,000

මූල්‍යකරණය

Financing

විසර්ජන ප්‍රඥප්තිය

Appropriation Statute

2018

ඇස්තමේන්තුව

Estimate

11. සාමූහික ප්‍රදාන

Block Grant

33,040,000

වැය විෂය විස්තරය

Object Details

වැය විෂය සංකේතය Object Code	වැය විෂය කාණ්ඩය / මාතෘකාව Object Details	2018 ඇස්තමේන්තුව Estimate
1205	වෙනත් Others	2,200,000
(i)	කාර්යාලීය උපකරණ, ගමන් මඬ, සංග්‍රහ හා විවිධ අවශ්‍යතා ආදිය Supply of Office Equipments, Bags Entertainment and Multy Requisites Ect.	2,200,000
1409	වෙනත් Others	25,000,000
(i)	නොවිධිමත් අධ්‍යාපන උපදේශන අධීක්ෂණ ගාස්තු	25,000,000

88 වැනි වැඩසටහන - අධ්‍යාපන සැලසුම්කරණය පාලනය හා සේවා සැපයීම  
 Programme 88 - Education Planning, Governance and Service delivery

07 වැනි ව්‍යාපෘතිය - අධ්‍යාපන සැලසුම් හා පර්යේෂණ  
 Project 07 - Education Planning and Research

මූල්‍යකරණය Financing	වැය විෂය සංකේතය Object Code	වැය විෂය කාණ්ඩය / මාතෘකාව Object Details	2015 වියදම Expenditure	2016 ප්‍රතිසෝධිත ඇස්තමේන්තුව Revised Estimate	2016 වියදම Expenditure	2017 ඇස්තමේන්තුව Estimate	2018 ඇස්තමේන්තුව Estimate
11		පුනරාවර්තන වියදම් Recurrent Expenditure	11,597,107	6,028,677	6,022,719	4,820,000	7,385,000
		ගමන් වියදම් Travelling Expenses	5,452,702	5,104,677	5,104,676	4,000,000	6,000,000
	1101	දේශීය Domestic	5,452,702	5,104,677	5,104,676	4,000,000	6,000,000
		සැපයීම් Supplies	1,032,462	921,500	918,042	785,000	1,330,000
	1201	ලිපි ද්‍රව්‍ය හා කාර්යාලීය අවශ්‍යතා Stationary & Office Requisites	931,592	796,500	796,137	700,000	1,200,000
	1202	ඉන්ධන හා ලිඛිත තෙල් Fuel and Lubricants	100,870	35,000	32,512	35,000	70,000
	1205	වෙනත් Others	-	90,000	89,394	50,000	60,000
		තාවක්කු වියදම් Maintenance Expenditure	5,111,943	2,500	-	35,000	55,000
	1302	යන්ත්‍ර සූත්‍ර හා සවිකිරීම් උපකරණ Plant, Machinery & Equipments	40,534	2,500	-	35,000	50,000
	1303	ගොඩනැගිලි සහ සවිකිරීම් Building & Structures	-	-	-	-	5,000
	1305	ගුණාත්මක යෙදවුම් Quality Inputs	5,071,409	-	-	-	-
		ප්‍රාග්ධන වියදම් Capital Expenditure	-	-	-	-	-
		මුළු වියදම් Total Expenditure	11,597,107	6,028,677	6,022,719	4,820,000	7,385,000

මූල්‍යකරණය  
Financing

විසර්ජන ප්‍රඥප්තිය  
Appropriation Statute

2018  
ඇස්තමේන්තුව  
Estimate

11. සාමූහික ප්‍රදාන Block Grant	7,385,000
------------------------------------	-----------

වැය විෂය විස්තරය  
Object Details

වැය විෂය සංකේතය Object Code	වැය විෂය කාණ්ඩය / මාතෘකාව Object Details	2018 ඇස්තමේන්තුව Estimate
1205	වෙනත් Others	60,000
(i)	සවිගණක හා කාර්යාල උපකරණ Supply of Computers / Office Equipments	60,000

88 වැනි වැඩසටහන - අධ්‍යාපන සැලසුම්කරණය පාලනය හා සේවා සැපයීම  
 Programme 88 - Education Planning, Governance and Service delivery

08 වැනි ව්‍යාපෘතිය - පාලනය හා සේවා සැපයීම  
 Project 08 - Governance and Service delivery

මූල්‍යකරණය Financing	වැය විෂය සංකේතය Object Code	වැය විෂය කාරණය / මාතෘකාව Object Details	2015 වියදම Expenditure	2016 ප්‍රතිශෝධිත ඇස්තමේන්තුව Revised Estimate	2016 වියදම Expenditure	2017 ඇස්තමේන්තුව Estimate	2018 ඇස්තමේන්තුව Estimate
11		පුනරාවර්තන වියදම් Recurrent Expenditure	7,489,344	193,500	184,403	142,000	550,000
		ගමන් වියදම් Travelling Expenses	-	40,500	40,403	30,000	40,000
	1101	දේශීය Domestic	-	40,500	40,403	30,000	40,000
		සැපයුම් Supplies	174,501	153,000	144,000	112,000	490,000
	1201	ලිපි ද්‍රව්‍ය හා කාර්යාලීය අවශ්‍යතා Stationary & Office Requisites	174,501	144,000	144,000	105,000	400,000
	1202	ඉන්ධන හා ලිඛිති තෙල් Fuel and Lubricants	-	9,000	-	7,000	10,000
	1205	වෙනත් Others	-	-	-	-	60,000
	1206	යන්ත්‍රෝපකරණ හා විදුලි උපකරණ Mechanical & Electrical Goods	-	-	-	-	20,000
		නඩත්තු වියදම් Maintenance Expenditure	7,314,843	-	-	-	20,000
	1301	වාහන Vehicles	-	-	-	-	20,000
	1305	ගුණාත්මක යෙදවුම් Quality Inputs	7,314,843	-	-	-	-
		ප්‍රාග්ධන වියදම් Capital Expenditure	-	-	-	-	-
		මුළු වියදම් Total Expenditure	7,489,344	193,500	184,403	142,000	550,000

මූල්‍යකරණය  
Financing

විසර්ජන ප්‍රඥප්තිය  
Appropriation Statute

2018  
ඇස්තමේන්තුව  
Estimate

11. සාමූහික ප්‍රදාන Block Grant	550,000
------------------------------------	---------

වැය විෂය විස්තරය  
Object Details

වැය විෂය සංකේතය Object Code	වැය විෂය කාරණය / මාතෘකාව Object Details	2018 ඇස්තමේන්තුව Estimate
1205	වෙනත් Others	60,000
(i)	පරිගණක හා කාර්යාල උපකරණ Supply of Computers / Office Equipments	60,000

ඉඩම්, පළාත් වාරිමාර්ග, කෘෂිකර්ම, සත්ත්ව නිෂ්පාදන හා  
සත්ත්ව සෞඛ්‍ය සහ ධීවර කටයුතු අමාත්‍යාංශය

Ministry of Lands, Provincial Irrigation, Agriculture,  
Animal production and Animal Health & Fisheries

ඉඩම්, පළාත් වාරිමාර්ග, කෘෂිකර්ම, සත්ත්ව නිෂ්පාදන හා සත්ත්ව සෞඛ්‍ය සහ ධීවර කටයුතු  
අමාත්‍යාංශය  
**Ministry of Lands, Provincial Irrigation, Agriculture, Animal Production and  
Animal Health & Fisheries**

**මෙහෙවර** සබරගමුව පළාතේ ජනතාවගේ ජීවන තත්ත්වය නංවාලීම උදෙසා ඉඩම්, පළාත් වාරිමාර්ග, කෘෂිකර්ම, සත්ත්ව නිෂ්පාදන හා සත්ත්ව සෞඛ්‍ය සහ ධීවර ක්‍රියාකාරකම් ප්‍රයත්න අත්දැකීමේ මෙහෙයවීමෙන් නිරසාර සංවර්ධනයක් ළඟාකරගැනීම.

**Mission** Achieving sustainable development through optimum utilization of Land, Provincial Irrigation, Agricultural, Animal production and Animal health and Inland fisheries activities by means of promoting living standards of the people of the province.

- කාර්යයන්**
01. ඉඩම් සංවර්ධනය.
  02. පළාත් වාරිමාර්ග සංවර්ධනය.
  03. කෘෂිකර්ම සංවර්ධනය.
  04. සත්ත්ව නිෂ්පාදන හා සත්ත්ව සෞඛ්‍ය කටයුතු සංවර්ධනය.
  05. මිරිදිය ධීවර කර්මාන්තය දියුණු කිරීම.
- Functions**
01. Land development.
  02. Rehabilitation and development of provincial irrigation.
  03. Agricultural development.
  04. Development of Animal Production and Animal Health.
  05. Development of Inland Fisheries Industry.

දෙපාර්තමේන්තු අනුව වියදම් සාරාංශය  
Summary of Expenditure by Departments

ශීර්ෂ අංකය Head No.	දෙපාර්තමේන්තුව Department	2015 වියදම Expenditure	2016 වියදම Expenditure	2017 ඇස්තමේන්තුව Estimate	2018 ඇස්තමේන්තුව Estimate	2019 පුරෝකථනය Forecast
<b>පුනරාවර්තන වියදම්</b> Recurrent Expenditure		<b>446,415,392</b>	<b>472,272,720</b>	<b>550,885,788</b>	<b>611,981,123</b>	<b>664,456,099</b>
850	ඉඩම්, පළාත් වාරිමාර්ග, කෘෂිකර්ම, සත්ත්ව නිෂ්පාදන හා සත්ත්ව සෞඛ්‍ය සහ ධීවර කටයුතු අමාත්‍යාංශය Ministry of Lands, Provincial Irrigation, Agriculture, Animal Production and Animal Health & Fisheries	37,680,208	43,025,828	54,348,500	61,195,935	69,709,952
851	ඉඩම් කොමසාරිස් දෙපාර්තමේන්තුව Department of Land Commissioner	39,862,260	47,501,024	55,009,000	60,551,000	64,831,050
852	කෘෂිකර්ම දෙපාර්තමේන්තුව Department of Agriculture	177,267,002	183,480,496	201,421,000	222,449,500	238,817,075
853	සත්ත්ව නිෂ්පාදන හා සෞඛ්‍ය දෙපාර්තමේන්තුව Department of Animal Production and Health	191,605,922	198,265,372	240,107,288	267,784,688	291,098,022
<b>ප්‍රාග්ධන වියදම්</b> Capital Expenditure		<b>149,422,179</b>	<b>295,773,351</b>	<b>180,000,000</b>	<b>285,000,000</b>	<b>313,500,000</b>
850	ඉඩම්, පළාත් වාරිමාර්ග, කෘෂිකර්ම, සත්ත්ව නිෂ්පාදන හා සත්ත්ව සෞඛ්‍ය සහ ධීවර කටයුතු අමාත්‍යාංශය Ministry of Lands, Provincial Irrigation, Agriculture, Animal Production and Animal Health & Fisheries	149,422,179	295,773,351	180,000,000	285,000,000	313,500,000
851	ඉඩම් කොමසාරිස් දෙපාර්තමේන්තුව Department of Land Commissioner	-	-	-	-	-
852	කෘෂිකර්ම දෙපාර්තමේන්තුව Department of Agriculture	-	-	-	-	-
853	සත්ත්ව නිෂ්පාදන හා සෞඛ්‍ය දෙපාර්තමේන්තුව Department of Animal Production and Health	-	-	-	-	-

ශීර්ෂ අංකය Head No.	දෙපාර්තමේන්තුව Department	2015 වියදම Expenditure	2016 වියදම Expenditure	2017 ඇස්තමේන්තුව Estimate	2018 ඇස්තමේන්තුව Estimate	2019 පුරෝකථනය Forecast
මුළු වියදම Total Expenditure		595,837,571	768,046,071	730,885,788	896,981,123	977,956,099
850	ඉඩම්, පළාත් වාරිමාර්ග, කෘෂිකර්ම, සත්ත්ව නිෂ්පාදන හා සත්ත්ව සෞඛ්‍ය සහ ධීවර කටයුතු අමාත්‍යාංශය Ministry of Lands, Provincial Irrigation, Agriculture, Animal Production and Animal Health & Fisheries	187,102,387	338,799,179	234,348,500	346,195,935	383,209,952
851	ඉඩම් කොමසාරිස් දෙපාර්තමේන්තුව Department of Land Commissioner	39,862,260	47,501,024	55,009,000	60,551,000	64,831,050
852	කෘෂිකර්ම දෙපාර්තමේන්තුව Department of Agriculture	177,267,002	183,480,496	201,421,000	222,449,500	238,817,075
853	සත්ත්ව නිෂ්පාදන හා සෞඛ්‍ය දෙපාර්තමේන්තුව Department of Animal Production and Health	191,605,922	198,265,372	240,107,288	267,784,688	291,098,022

වැඩසටහන් අනුව වියදම් සාරාංශය  
Summary of Expenditure by Programmes

අංකය No	වැඩසටහන Programme	2015 වියදම Expenditure	2016 වියදම Expenditure	2017 ඇස්තමේන්තුව Estimate	2018 ඇස්තමේන්තුව Estimate	2019 පුරෝකථනය Forecast
පුනරාවර්තන වියදම් Recurrent Expenditure		446,415,392	472,272,720	550,885,788	611,981,123	664,456,099
03	පළාත් පරිපාලනය Provincial Administration	37,680,208	43,025,828	54,348,500	61,195,935	69,709,952
40	ඉඩම් පරිපාලනය හා සංවර්ධනය Land Administration and Development	39,862,260	47,501,024	55,009,000	60,551,000	64,831,050
43	වාරිමාර්ග හා ජල කළමනාකරණය Irrigation & Water Management	-	-	-	-	-
44	කෘෂිකර්ම සංවර්ධනය Agriculture Development	177,267,002	183,480,496	201,421,000	222,449,500	238,817,075
45	පශු සම්පත් සංවර්ධනය Livestock Development	191,605,922	198,265,372	240,107,288	267,784,688	291,098,022
55	ආහාර සුරක්ෂිතතාව පවත්වාගැනීම Maintenance of Food Security	-	-	-	-	-
ප්‍රාග්ධන වියදම් Capital Expenditure		149,422,179	295,773,351	180,000,000	285,000,000	313,500,000
03	පළාත් පරිපාලනය Provincial Administration	29,594,564	57,408,921	25,000,000	20,000,000	22,000,000
40	ඉඩම් පරිපාලනය හා සංවර්ධනය Land Administration and Development	6,223,612	8,585,439	3,000,000	5,000,000	5,500,000
43	වාරිමාර්ග හා ජල කළමනාකරණය Irrigation & Water Management	38,302,322	77,971,340	30,000,000	60,000,000	66,000,000
44	කෘෂිකර්ම සංවර්ධනය Agriculture Development	39,395,914	115,980,653	60,000,000	95,000,000	104,500,000
45	පශු සම්පත් සංවර්ධනය Livestock Development	30,552,524	29,184,579	50,000,000	90,000,000	99,000,000
55	ආහාර සුරක්ෂිතතාව පවත්වාගැනීම Maintenance of Food Security	5,353,243	6,642,419	12,000,000	15,000,000	16,500,000
මුළු වියදම Total Expenditure		595,837,571	768,046,071	730,885,788	896,981,123	977,956,099
03	පළාත් පරිපාලනය Provincial Administration	67,274,772	100,434,749	79,348,500	81,195,935	91,709,952
40	ඉඩම් පරිපාලනය හා සංවර්ධනය Land Administration and Development	46,085,872	56,086,463	58,009,000	65,551,000	70,331,050
43	වාරිමාර්ග හා ජල කළමනාකරණය Irrigation & Water Management	38,302,322	77,971,340	30,000,000	60,000,000	66,000,000
44	කෘෂිකර්ම සංවර්ධනය Agriculture Development	216,662,916	299,461,149	261,421,000	317,449,500	343,317,075
45	පශු සම්පත් සංවර්ධනය Livestock Development	222,158,446	227,449,952	290,107,288	357,784,688	390,098,022
55	ආහාර සුරක්ෂිතතාව පවත්වාගැනීම Maintenance of Food Security	5,353,243	6,642,419	12,000,000	15,000,000	16,500,000

වියදම් වර්ග අනුව සාරාංශය  
Summary of Expenditure by Category

වියදම් වර්ගය Expenditure Category	2015 වියදම Expenditure	2016 වියදම Expenditure	2017 ඇස්තමේන්තුව Estimate	2018 ඇස්තමේන්තුව Estimate	2019 පුරෝකථනය Forecast
<b>පුනරාවර්තන වියදම්</b> Recurrent Expenditure	<b>446,415,392</b>	<b>472,272,720</b>	<b>550,885,788</b>	<b>611,981,123</b>	<b>664,456,099</b>
වෛයෝගික වැටුප් Personal Emoluments	351,570,287	375,985,239	432,878,288	473,882,123	497,576,229
ගමන් වියදම් Travelling Expenses	11,012,217	12,023,935	14,850,000	15,850,000	17,435,000
පැයවීම් Supplies	30,127,692	32,733,619	37,466,000	40,485,000	54,654,750
නඩත්තු වියදම් Maintenance Expenditure	28,757,895	25,203,028	29,060,000	35,560,000	42,672,000
සේවා Services	21,886,937	23,414,576	32,171,500	41,584,000	46,989,920
මාරුකිරීම් Transfers	3,060,364	2,912,323	4,460,000	4,620,000	5,128,200
<b>ප්‍රාග්ධන වියදම්</b> Capital Expenditure	<b>149,422,179</b>	<b>295,773,351</b>	<b>180,000,000</b>	<b>285,000,000</b>	<b>313,500,000</b>
මුද්‍රාධන වත්කම් පුනරුත්ථාපනය කිරීම හා වැඩිදියුණු කිරීම Rehabilitation and Improvement of Capital Assets	63,386,401	149,659,551	64,000,000	84,670,000	93,137,000
ප්‍රාග්ධන වත්කම් අත්පත් කරගැනීම Acquisition of Capital Assets	17,626,757	16,438,105	36,900,000	85,600,000	94,160,000
ප්‍රාග්ධන මාරුකිරීම් Capital Transfers	-	-	-	-	-
ධාරිතා සංවර්ධනය Capacity Building	68,409,022	129,675,695	79,100,000	114,730,000	126,203,000
<b>මුළු වියදම්</b> Total Expenditure	<b>595,837,571</b>	<b>768,046,071</b>	<b>730,885,788</b>	<b>896,981,123</b>	<b>977,956,099</b>



වැය විෂය සංකේතය අනුව වියදම් සාරාංශය  
Summary of Expenditure by Object Code

මූල්‍යකරණය Financing	වැය විෂය සංකේතය Object Code	වැය විෂය කොණ්ඩය / මාතෘකාව Object Details	2015 වියදම Expenditure	2016 ප්‍රතිලෝමීත ඇස්තමේන්තුව Revised Estimate	2016 වියදම Expenditure	2017 ඇස්තමේන්තුව Estimate	2018 ඇස්තමේන්තුව Estimate
11		<b>පුනරාවර්තන වියදම්</b> Recurrent Expenditure	446,415,392	540,022,216	472,272,720	550,885,788	611,981,123
		<b>පෞද්ගලික පඩිනම්</b> Personal Emoluments	351,570,287	421,156,226	375,985,239	432,878,288	473,882,123
	1001	වැටුප් හා වේතන Salaries & Wages	156,001,819	195,803,640	184,012,702	269,147,000	339,775,760
	1002	අතිකාල හා නිවාඩු දින වැටුප් Overtime & Holiday pays	3,420,998	4,222,000	4,015,779	4,381,000	5,450,000
	1003	වෙනත් දීමනා Other Allowances	192,147,470	221,130,586	187,956,758	159,350,288	128,656,363
		<b>ගමන් වියදම්</b> Travelling Expenses	11,012,217	13,931,000	12,023,935	14,850,000	15,850,000
	1101	දේශීය Domestic	11,012,217	13,931,000	12,023,935	14,850,000	15,850,000
	1102	විදේශීය Foreign	-	-	-	-	-
		<b>සැපයීම්</b> Supplies	30,127,692	40,735,990	32,733,619	37,466,000	40,485,000
	1201	ලිපි ද්‍රව්‍ය හා කාර්යාලීය අවශ්‍යතා Stationary & Office Requisites	6,587,164	7,415,990	7,157,351	5,625,000	7,600,000
	1202	තෙල් හා ලිපි පෙල් Fuel and Lubricants	12,168,456	13,088,000	11,610,978	14,216,000	15,200,000
	1203	ආහාර හා නිල ඇඳුම් Diets & Uniforms	-	100,000	-	100,000	100,000
	1204	වෛද්‍ය සැපයීම් Medical Supplies	2,773,123	5,550,000	2,186,768	5,700,000	4,700,000
	1205	වෙනත් Others	8,261,229	13,738,000	11,063,868	10,840,000	10,820,000
	1206	යන්ත්‍රෝපකරණ හා විදුලි උපකරණ Mechanical & Electrical Goods	337,720	844,000	714,654	985,000	2,065,000
		<b>නඩත්තු වියදම්</b> Maintenance Expenditure	28,757,895	29,151,000	25,203,028	29,060,000	35,560,000
	1301	වාහන Vehicles	19,351,473	21,097,000	20,489,165	21,400,000	26,350,000
	1302	යන්ත්‍ර සූත්‍ර හා සවිකිරීම් උපකරණ Plant, Machinery & Equipments	1,262,582	1,835,000	1,120,444	1,850,000	2,050,000
	1303	ගොඩනැගිලි සහ සවිකිරීම් Building & Structures	8,143,840	6,219,000	3,593,419	5,810,000	7,160,000
	1304	වෙනත් Others	-	-	-	-	-
	1305	ගුණාත්මක ප්‍රභව Quality Inputs	-	-	-	-	-
		<b>සේවා</b> Services	21,886,937	30,798,000	23,414,576	32,171,500	41,584,000
	1401	ප්‍රවාහන Transport	42,400	53,000	5,265	55,000	4,445,000
	1402	තැපැල් හා විදුලි සංදේශ සේවා Postal & Communication	6,207,617	7,827,000	6,851,024	8,004,500	8,154,000
	1403	විදුලිය හා ජලය Electricity & Water	2,579,945	3,984,500	3,110,650	4,350,000	4,450,000
	1404	බදු, කුලී, ගාස්තු හා පළාත් පාලන ආයතන බදු Rents, Rates & Local Taxes	3,197,710	2,810,000	2,747,077	2,500,000	3,000,000
	1406	කල්බදු ක්‍රමය යටතේ පොලී ගෙවීම Interest Payment for Leased Vehicles	-	-	-	-	-
	1409	වෙනත් Others	9,859,265	16,123,500	10,700,560	17,262,000	21,535,000

මූල්‍යකරණය Financing	වැය විෂය සංකේතය Object Code	වැය විෂය කාර්යවිධය / මාතෘකාව Object Details	2015 වියදම Expenditure	2016 ප්‍රතිශෝධිත ඇස්තමේන්තුව Revised Estimate	2016 වියදම Expenditure	2017 ඇස්තමේන්තුව Estimate	2018 ඇස්තමේන්තුව Estimate
		<b>මාරුකිරීම් Transfers</b>	<b>3,060,364</b>	<b>4,250,000</b>	<b>2,912,323</b>	<b>4,460,000</b>	<b>4,620,000</b>
	1501	සුබසාධක වැඩසටහන් Welfare Programmes	-	-	-	-	-
	1503	රාජ්‍ය ආයතන Public Institutions	-	-	-	-	-
	1504	සංවර්ධන සහනාධාර Development Subsidies	-	-	-	-	-
	1506	රජයේ සේවකයන් සඳහා දේපල ණය පොලී Property Loan Interest to Public Servants	3,060,364	4,250,000	2,912,323	4,460,000	4,620,000
	1509	ප්‍රදානයන් Grants	-	-	-	-	-
		<b>ප්‍රාග්ධන වියදම් Capital Expenditure</b>	<b>149,422,179</b>	<b>552,420,000</b>	<b>295,773,351</b>	<b>180,000,000</b>	<b>285,000,000</b>
		<b>ප්‍රාග්ධන වත්කම් පුනරුත්ථාපනය කිරීම හා වැඩිදියුණු කිරීම Rehabilitation and Improvement of Capital Assets</b>	<b>63,386,401</b>	<b>188,080,000</b>	<b>149,659,551</b>	<b>64,000,000</b>	<b>84,670,000</b>
	2001	ගොඩනැගිලි හා ඉදිකිරීම් Buildings & Structures	17,778,939	40,580,000	29,550,503	9,000,000	9,670,000
	2002	යන්ත්‍ර සූත්‍ර හා සවිකිරීම් උපකරණ Plant, Machinery & Equipments	661,507	2,500,000	636,609	-	-
	2003	වාහන Vehicles	-	-	-	-	-
	2004	වෙනත් මූලධන වත්කම් Other Capital Assets	44,945,955	145,000,000	119,472,440	55,000,000	75,000,000
		<b>ප්‍රාග්ධන වත්කම් අත්පත් කරගැනීම Acquisition of Capital Assets</b>	<b>17,626,757</b>	<b>63,540,000</b>	<b>16,438,105</b>	<b>36,900,000</b>	<b>85,600,000</b>
	2101	වාහන Vehicles	-	-	-	-	-
	2102	ගෘහභාණ්ඩ හා කාර්යාලීය උපකරණ Furniture & Office Equipments	5,228,920	16,100,000	8,389,490	4,600,000	12,400,000
	2103	යන්ත්‍ර සූත්‍ර හා සවිකිරීම් උපකරණ Plant, Machinery & Equipments	554,542	7,000,000	64,741	1,700,000	2,000,000
	2104	ගොඩනැගිලි හා ඉදිකිරීම් Buildings & Structures	7,761,855	31,740,000	7,249,254	25,000,000	65,000,000
	2105	ඉඩම් හා ඉඩම් වැඩිදියුණු කිරීම Land & Land Improvements	4,081,441	8,700,000	734,621	5,600,000	6,200,000
		<b>ප්‍රාග්ධන මාරුකිරීම් Capital Transfers</b>	<b>-</b>	<b>-</b>	<b>-</b>	<b>-</b>	<b>-</b>
	2201	රාජ්‍ය ආයතන Public Institutions	-	-	-	-	-
	2202	සංවර්ධන සහායන් Development Assistance	-	-	-	-	-
		<b>ධාරිතා සංවර්ධනය Capacity Building</b>	<b>68,409,022</b>	<b>300,800,000</b>	<b>129,675,695</b>	<b>79,100,000</b>	<b>114,730,000</b>
	2401	සුහුණු හා ධාරිතා සංවර්ධනය Training & Capacity Building	68,409,022	300,800,000	129,675,695	79,100,000	114,730,000
		<b>වෙනත් ප්‍රාග්ධන වියදම් Other Capital Expenditure</b>	<b>-</b>	<b>-</b>	<b>-</b>	<b>-</b>	<b>-</b>
	2502	වෙනත් ආයෝජන Other Investments	-	-	-	-	-
		<b>මුළු වියදම Total Expenditure</b>	<b>595,837,571</b>	<b>1,092,442,216</b>	<b>768,046,071</b>	<b>730,885,788</b>	<b>896,981,123</b>

මූල්‍යකරණය  
Financing

විසර්ජන ප්‍රඥප්තිය  
Appropriation Statute

2018  
ඇස්තමේන්තුව  
Estimate

11. සාමූහික ප්‍රදාන Block Grant	611,981,123
12. ප්‍රාග්ධන උපමාන පාදක ප්‍රදාන Criteria Based Grant	20,000,000
13. පළාත් කාර්ය නිශ්චිත සංවර්ධන ප්‍රදාන Provincial Specific Development Grant	265,000,000

කාර්යය මණ්ඩල සාරාංශය  
Employment Profile

තනතුර / Designation	2015 සත්‍ය Actual	2016 සත්‍ය Actual	2017 ඇස්තමේන්තුව Estimate	2018 ඇස්තමේන්තුව Estimate
ලොරේට් මට්ටම Level 4	60	60	88	89
තෘතීය මට්ටම Level 3	20	17	27	25
ද්විතීය මට්ටම Level 2	404	439	504	541
ප්‍රාථමික මට්ටම Level 1	258	342	327	327
මුළු සේවක සංඛ්‍යාව Total Cadre	742	858	946	982

850 - ඉඩම්, පළාත් වාරිමාර්ග, කෘෂිකර්ම, සත්ත්ව නිෂ්පාදන හා සත්ත්ව සෞඛ්‍ය සහ ඩීවර කටයුතු

අමාත්‍යාංශය

Ministry of Lands, Provincial Irrigation, Agriculture, Animal Production and Animal Health & Fisheries

ශීර්ෂය  
Head

වැඩසටහන් සහ ව්‍යාපෘති අනුව වියදම් සාරාංශය  
Summary of Expenditure by Programmes and Projects

අංකය No	වැඩසටහන / ව්‍යාපෘති නාමය Programme / Project Title	2015 වියදම Expenditure	2016 වියදම Expenditure	2017 ඇස්තමේන්තුව Estimate	2018 ඇස්තමේන්තුව Estimate	2019 පුරෝකථනය Forecast
පුනරාවර්තන වියදම් Recurrent Expenditure		37,680,208	43,025,828	54,348,500	61,195,935	69,709,952
03	පළාත් පරිපාලනය Provincial Administration	37,680,208	43,025,828	54,348,500	61,195,935	69,709,952
01	සාමාන්‍ය පරිපාලනය හා ආයතන සේවා - අමාත්‍යතුමා General Administration and Establishment Services - Minister	16,468,713	19,285,591	23,354,000	23,566,919	26,845,718
02	සාමාන්‍ය පරිපාලනය හා ආයතන සේවා General Administration and Establishment Services	21,211,495	23,740,237	30,994,500	37,629,016	42,864,234
40	ඉඩම් පරිපාලනය හා සංවර්ධනය Land Administration and Development	-	-	-	-	-
03	ඉඩම් පරිපාලනය හා සංවර්ධනය Land Administration and Development	-	-	-	-	-
43	වාරිමාර්ග හා ජල කළමනාකරණය Irrigation & Water Management	-	-	-	-	-
03	වාරිමාර්ග සංවර්ධනය Irrigation Development	-	-	-	-	-
44	කෘෂිකර්ම සංවර්ධනය Agriculture Development	-	-	-	-	-
02	සාමාන්‍ය පරිපාලනය හා ආයතන සේවා General Administration and Establishment Services	-	-	-	-	-
03	කෘෂිකර්ම සංවර්ධනය හා ව්‍යාප්ති සේවා Agricultural Development and Extension Services	-	-	-	-	-
04	කෘෂිකර්ම පර්යේෂණ හා පුහුණු Agricultural Research and Training	-	-	-	-	-
45	පශු සම්පත් සංවර්ධනය Livestock Development	-	-	-	-	-
03	සත්ත්ව වෛද්‍යාගාර Veterinary Hospital	-	-	-	-	-
04	අධ්‍යාපන හා පුහුණු Education and Training	-	-	-	-	-
55	ආහාර සුරක්ෂිතතාව පවත්වාගැනීම Maintenance of Food Security	-	-	-	-	-
03	මිරිදිය ඩීවර කටයුතු Fresh Water Fisheries	-	-	-	-	-
ප්‍රාග්ධන වියදම් Capital Expenditure		149,422,179	295,773,351	180,000,000	285,000,000	313,500,000
03	පළාත් පරිපාලනය Provincial Administration	29,594,564	57,408,921	25,000,000	20,000,000	22,000,000
01	සාමාන්‍ය පරිපාලනය හා ආයතන සේවා - අමාත්‍යතුමා General Administration and Establishment Services - Minister	-	-	-	-	-
02	සාමාන්‍ය පරිපාලනය හා ආයතන සේවා General Administration and Establishment Services	29,594,564	57,408,921	25,000,000	20,000,000	22,000,000
40	ඉඩම් පරිපාලනය හා සංවර්ධනය Land Administration and Development	6,223,612	8,585,439	3,000,000	5,000,000	5,500,000
03	ඉඩම් පරිපාලනය හා සංවර්ධනය Land Administration and Development	6,223,612	8,585,439	3,000,000	5,000,000	5,500,000
43	වාරිමාර්ග හා ජල කළමනාකරණය Irrigation & Water Management	38,302,322	77,971,340	30,000,000	60,000,000	66,000,000
03	වාරිමාර්ග සංවර්ධනය Irrigation Development	38,302,322	77,971,340	30,000,000	60,000,000	66,000,000

අංකය No	වැඩසටහන / ව්‍යාපෘති නාමය Programme / Project Title	2015 වියදම Expenditure	2016 වියදම Expenditure	2017 ඇස්තමේන්තුව Estimate	2018 ඇස්තමේන්තුව Estimate	2019 පුරෝකථනය Forecast
44	කෘෂිකාර්මික සංවර්ධනය Agriculture Development	39,395,914	115,980,653	60,000,000	95,000,000	104,500,000
02	සාමාන්‍ය පරිපාලනය හා ආයතන සේවා General Administration and Establishment Services	4,954,169	3,142,883	24,200,000	6,000,000	6,600,000
03	කෘෂිකර්මික සංවර්ධනය හා ව්‍යාප්ති සේවා Agricultural Development and Extension Services	23,138,389	98,570,313	29,500,000	40,000,000	44,000,000
04	කෘෂිකර්මික පර්යේෂණ හා පුහුණු Agricultural Research and Training	11,303,356	14,267,457	6,300,000	49,000,000	53,900,000
45	පශු සම්පත් සංවර්ධනය Livestock Development	30,552,524	29,184,579	50,000,000	90,000,000	99,000,000
03	සත්ත්ව විකිත්සක රෝහල් Veterinary Hospital	20,938,468	21,536,733	39,000,000	74,330,000	81,763,000
04	අධ්‍යාපන හා පුහුණු Education and Training	9,614,056	7,647,847	11,000,000	15,670,000	17,237,000
55	ආහාර සුරක්ෂිතතාව පවත්වාගැනීම Maintenance of Food Security	5,353,243	6,642,419	12,000,000	15,000,000	16,500,000
03	මිරිදිය ධීවර කටයුතු Fresh Water Fisheries	5,353,243	6,642,419	12,000,000	15,000,000	16,500,000
මුළු වියදම Total Expenditure		187,102,387	338,799,179	234,348,500	346,195,935	383,209,952
03	පළාත් පරිපාලනය Provincial Administration	67,274,772	100,434,749	79,348,500	81,195,935	91,709,952
01	සාමාන්‍ය පරිපාලනය හා ආයතන සේවා - අමාත්‍යාණුක General Administration and Establishment Services - Minister	16,468,713	19,285,591	23,354,000	23,566,919	26,845,718
02	සාමාන්‍ය පරිපාලනය හා ආයතන සේවා General Administration and Establishment Services	50,806,059	81,149,158	55,994,500	57,629,016	64,864,234
40	ඉඩම් පරිපාලනය හා සංවර්ධනය Land Administration and Development	6,223,612	8,585,439	3,000,000	5,000,000	5,500,000
03	ඉඩම් පරිපාලනය හා සංවර්ධනය Land Administration and Development	6,223,612	8,585,439	3,000,000	5,000,000	5,500,000
43	වාරිමාර්ග හා ජල කළමනාකරණය Irrigation & Water Management	38,302,322	77,971,340	30,000,000	60,000,000	66,000,000
03	වාරිමාර්ග සංවර්ධනය Irrigation Development	38,302,322	77,971,340	30,000,000	60,000,000	66,000,000
44	කෘෂිකාර්මික සංවර්ධනය Agriculture Development	39,395,914	115,980,653	60,000,000	95,000,000	104,500,000
02	සාමාන්‍ය පරිපාලනය හා ආයතන සේවා General Administration and Establishment Services	4,954,169	3,142,883	24,200,000	6,000,000	6,600,000
03	කෘෂිකර්මික සංවර්ධනය හා ව්‍යාප්ති සේවා Agricultural Development and Extension Services	23,138,389	98,570,313	29,500,000	40,000,000	44,000,000
04	කෘෂිකර්මික පර්යේෂණ හා පුහුණු Agricultural Research and Training	11,303,356	14,267,457	6,300,000	49,000,000	53,900,000
45	පශු සම්පත් සංවර්ධනය Livestock Development	30,552,524	29,184,579	50,000,000	90,000,000	99,000,000
03	සත්ත්ව විකිත්සක රෝහල් Veterinary Hospital	20,938,468	21,536,733	39,000,000	74,330,000	81,763,000
04	අධ්‍යාපන හා පුහුණු Education and Training	9,614,056	7,647,847	11,000,000	15,670,000	17,237,000
55	ආහාර සුරක්ෂිතතාව පවත්වාගැනීම Maintenance of Food Security	5,353,243	6,642,419	12,000,000	15,000,000	16,500,000
03	මිරිදිය ධීවර කටයුතු Fresh Water Fisheries	5,353,243	6,642,419	12,000,000	15,000,000	16,500,000

වියදම් වර්ග අනුව සාරාංශය  
Summary of Expenditure by Category

වියදම් වර්ගය Expenditure Category	2015 වියදම Expenditure	2016 වියදම Expenditure	2017 ඇස්තමේන්තුව Estimate	2018 ඇස්තමේන්තුව Estimate	2019 ප්‍රඥාප්තිය Forecast
<b>පුනරාවර්තන වියදම්</b> Recurrent Expenditure	37,680,208	43,025,828	54,348,500	61,195,935	69,709,952
පෞද්ගලික පඩිනඩි Personal Emoluments	23,116,751	23,370,625	28,863,000	29,806,935	31,297,282
ගමන් වියදම් Travelling Expenses	596,437	546,055	650,000	700,000	770,000
සැපයීම් Supplies	6,615,767	7,158,562	8,786,000	10,470,000	14,134,500
නඩත්තු වියදම් Maintenance Expenditure	5,662,021	7,873,985	7,760,000	9,610,000	11,532,000
සේවා Services	1,391,347	3,726,147	7,889,500	10,009,000	11,310,170
මාරුකිරීම් Transfers	297,885	350,455	400,000	600,000	666,000
<b>ප්‍රාග්ධන වියදම්</b> Capital Expenditure	149,422,179	295,773,351	180,000,000	285,000,000	313,500,000
මූලධන වත්කම් පුනරුත්ථාපනය කිරීම හා වැඩිදියුණු කිරීම Rehabilitation and Improvement of Capital Assets	63,386,401	149,659,551	64,000,000	84,670,000	93,137,000
ප්‍රාග්ධන වත්කම් අත්පත් කරගැනීම Acquisition of Capital Assets	17,626,757	16,438,105	36,900,000	85,600,000	94,160,000
ප්‍රාග්ධන මාරුකිරීම් Capital Transfers	-	-	-	-	-
ධාරිතා සංවර්ධනය Capacity Building	68,409,022	129,675,695	79,100,000	114,730,000	126,203,000
<b>මුළු වියදම්</b> Total Expenditure	187,102,387	338,799,179	234,348,500	346,195,935	383,209,952

මූල්‍යකරණය  
Financing

විසර්ජන ප්‍රඥප්තිය  
Appropriation Statute

	2018 ඇස්තමේන්තුව Estimate
11. සාමූහික ප්‍රදාන Block Grant	61,195,935
12. ප්‍රාග්ධන උපමාන සාදක ප්‍රදාන Criteria Based Grant	20,000,000
13. පළාත් කාර්ය නිශ්චිත සංවර්ධන ප්‍රදාන Provincial Specific Development Grant	265,000,000

වැඩසටහන ක්‍රියාත්මක කිරීමේ නියුක්ත නිලධාරී මණ්ඩල සාරාංශය  
Programme Employment Profile

තනතුර / Designation	2015 සත්‍ය Actual	2016 සත්‍ය Actual	2017 ඇස්තමේන්තුව Estimate	2018 ඇස්තමේන්තුව Estimate
ජ්‍යෙෂ්ඨ මට්ටම Level 4	6	5	6	6
තෘතීය මට්ටම Level 3	3	3	1	4
ද්විතීය මට්ටම Level 2	29	26	39	36
ප්‍රාථමික මට්ටම Level 1	11	11	13	13
<b>මුළු සේවක සංඛ්‍යාව</b> Total Cadre	49	45	59	59

03 වැනි වැඩසටහන - පළාත් පරිපාලනය  
 Programme 03 - Provincial Administration

01 වැනි ව්‍යාපෘතිය - සාමාන්‍ය පරිපාලනය හා ආයතන සේවා - අමාත්‍යතුමා  
 Project 01 - General Administration and Establishment Services - Minister

මූල්‍යකරණය Financing	වැය විෂය සංකේතය Object Code	වැය විෂය කාරණය / මාතෘකාව Object Details	2015 වියදම Expenditure	2016 ප්‍රතිශෝධිත ඇස්තමේන්තුව Revised Estimate	2016 වියදම Expenditure	2017 ඇස්තමේන්තුව Estimate	2018 ඇස්තමේන්තුව Estimate
11		සුඛාරංචිත වියදම Recurrent Expenditure	16,468,713	20,637,250	19,285,591	23,354,000	23,566,919
		පෞද්ගලික පඩිනඩි Personal Emoluments	7,121,990	7,447,250	7,292,131	9,534,000	7,646,919
	1001	වැටුප් හා වෙනත් Salaries & Wages	3,076,673	3,428,000	3,396,384	5,894,000	4,559,760
	1002	අතිකාල හා නිවාඩු දින වැටුප් Overtime & Holiday pays	623,647	700,000	639,888	700,000	800,000
	1003	වෙනත් දීමනා Other Allowances	3,421,670	3,319,250	3,255,859	2,940,000	2,287,159
		ගමන් වියදම Travelling Expenses	168,000	198,000	163,800	200,000	200,000
	1101	දේශීය Domestic	168,000	198,000	163,800	200,000	200,000
		සැපයීම Supplies	4,409,835	5,062,000	4,483,436	6,600,000	7,150,000
	1201	ලිපි ද්‍රව්‍ය හා කාර්යාලීය අවශ්‍යතා Stationary & Office Requisites	1,091,724	1,040,000	998,920	900,000	1,200,000
	1202	ඉන්ධන හා ලිඞ්ගි තෙල් Fuel and Lubricants	3,273,041	3,275,000	3,241,530	4,000,000	3,500,000
	1205	වෙනත් Others	45,070	710,000	242,986	1,200,000	1,450,000
	1206	යන්ත්‍රෝපකරණ හා විදුලි උපකරණ Mechanical & Electrical Goods	-	37,000	-	500,000	1,000,000
		නඩත්තු වියදම Maintenance Expenditure	4,222,336	6,970,000	6,604,170	5,850,000	7,400,000
	1301	වාහන Vehicles	4,203,402	6,250,000	6,229,898	5,500,000	7,000,000
	1302	යන්ත්‍ර සූත්‍ර හා සවිකිරීම් උපකරණ Plant, Machinery & Equipments	18,934	270,000	117,105	300,000	300,000
	1303	සෙවනැඟිලි සහ සවිකිරීම් Building & Structures	-	450,000	257,167	50,000	100,000
		සේවා Services	546,552	960,000	742,054	1,170,000	1,170,000
	1402	කැපෑල් හා විදුලි සංදේශ සේවා Postal & Communication	494,923	470,000	458,904	570,000	570,000
	1403	විදුලිය හා ජලය Electricity & Water	51,629	90,000	30,353	100,000	100,000
	1409	වෙනත් Others	-	400,000	252,796	500,000	500,000
		ප්‍රාග්ධන වියදම Capital Expenditure	-	-	-	-	-
		මුළු වියදම Total Expenditure	16,468,713	20,637,250	19,285,591	23,354,000	23,566,919

මූල්‍යකරණය  
Financing

විසර්ජන ප්‍රඥප්තිය  
Appropriation Statute

2018  
ඇස්තමේන්තුව  
Estimate

11. සාමූහික ප්‍රදාන Block Grant	23,566,919
------------------------------------	------------

ව්‍යාපෘතිය ක්‍රියාත්මක කිරීමේ නියුක්ත නිලධාරී මණ්ඩල සාරාංශය

Project Employment Profile

තනතුර / Designation	2015 සත්‍ය Actual	2016 සත්‍ය Actual	2017 ඇස්තමේන්තුව Estimate	2018 ඇස්තමේන්තුව Estimate
ජ්‍යෙෂ්ඨ මට්ටම Level 4	1	1	1	1
තෘතීය මට්ටම Level 3	3	3	0	3
ද්විතීය මට්ටම Level 2	3	3	6	3
ප්‍රාථමික මට්ටම Level 1	7	7	7	7
මුළු සේවක සංඛ්‍යාව Total Cadre	14	14	14	14

වැය විෂය විස්තරය  
Object Details

වැය විෂය සංකේතය Object Code	වැය විෂය කාණ්ඩය / මාතෘකාව Object Details	2018 ඇස්තමේන්තුව Estimate
1003	වෙනත් දීමනා Other Allowance	2,287,159
(i)	ජීවන වියදම් දීමනාව Cost of Living Allowance	1,216,800
(iii)	සංග්‍රහ දීමනා Entertainment Allowance	36,000
(viii)	රැස්වීම් දීමනා Meeting Allowance	24,000
(xxxvi)	රාජ්‍ය සේවක අර්ථසාධක අරමුදල Public Service Provident Fund	455,731
(xlviii)	ඇලසුම් දීමනාව Adjustment Allowance	554,628
1205	වෙනත් Others	1,450,000
(i)	රැස්වීම් / සම්මන්ත්‍රණ / සංග්‍රහ / ප්‍රදර්ශණ හා සුහුණු වැඩසටහන් Meeting / Conference / Entertainment Expenses/Exhibitions/Training Programmes etc	1,150,000
(ii)	පුවත්පත් / සඟරා/පොත් / විවිධ කාර්යාලීය සැපයුම් සේවා News papers / Magazines/Books/other office supply service etc.	300,000
1409	වෙනත් Others	500,000
(i)	විවිධ උත්සව/සම්මන්ත්‍රණ/ප්‍රදර්ශණ ආදිය	500,000



03 වැනි වැඩසටහන - පළාත් පරිපාලනය  
 Programme 03 - Provincial Administration  
 02 වැනි ව්‍යාපෘතිය - සාමාන්‍ය පරිපාලනය හා ආයතන සේවා  
 Project 02 - General Administration and Establishment Services

මූල්‍යකරණය Financing	වැය විෂය සංකේතය Object Code	වැය විෂය කාණ්ඩය / මාතෘකාව Object Details	2015 වියදම Expenditure	2016 ප්‍රතිශෝධිත ඇස්තමේන්තුව Revised Estimate	2016 වියදම Expenditure	2017 ඇස්තමේන්තුව Estimate	2018 ඇස්තමේන්තුව Estimate
11		පුනරාවර්තන වියදම් Recurrent Expenditure	21,211,495	32,111,500	23,740,237	30,994,500	37,629,016
		පෞද්ගලික පඩිතඩි Personal Emoluments	15,994,760	19,029,000	16,078,495	19,329,000	22,160,016
	1001	වැටුප් හා වෙනත් Salaries & Wages	7,244,617	8,379,000	8,272,924	12,110,000	16,248,000
	1002	අතිකාල හා නිවාඩු දින වැටුප් Overtime & Holiday pays	418,722	450,000	399,106	500,000	700,000
	1003	වෙනත් දීමනා Other Allowances	8,331,422	10,200,000	7,406,465	6,719,000	5,212,016
		ගමන් වියදම් Travelling Expenses	428,437	450,000	382,255	450,000	500,000
	1101	දේශීය Domestic	428,437	450,000	382,255	450,000	500,000
		සැපයීම Supplies	2,205,932	3,041,000	2,675,126	2,186,000	3,320,000
	1201	ලිපි ද්‍රව්‍ය හා කාර්යාලීය අවශ්‍යතා Stationary & Office Requisites	799,574	975,000	965,056	600,000	1,000,000
	1202	ඉන්ධන හා ලිහිසි තෙල් Fuel and Lubricants	1,372,588	1,198,000	1,041,200	1,316,000	1,500,000
	1205	වෙනත් Others	20,370	368,000	173,370	220,000	320,000
	1206	යන්ත්‍රෝපකරණ හා විදුලි උපකරණ Mechanical & Electrical Goods	13,400	500,000	495,500	50,000	500,000
		නඩත්තු වියදම් Maintenance Expenditure	1,439,686	1,549,000	1,269,815	1,910,000	2,210,000
	1301	වාහන Vehicles	1,345,206	1,254,000	1,111,415	1,800,000	2,000,000
	1302	යන්ත්‍ර සූත්‍ර හා සවිකිරීම් උපකරණ Plant, Machinery & Equipments	94,480	290,000	158,400	100,000	200,000
	1303	ගොඩනැගිලි සහ සවිකිරීම් Building & Structures	-	5,000	-	10,000	10,000
		සේවා Services	844,795	7,642,500	2,984,093	6,719,500	8,839,000
	1402	කැපෑල් හා විදුලි සංදේශ සේවා Postal & Communication	372,483	434,500	361,962	484,500	484,000
	1409	වෙනත් Others	472,312	7,208,000	2,622,131	6,235,000	8,355,000
		මාරුකිරීම් Transfers	297,885	400,000	350,455	400,000	600,000
	1506	රජයේ සේවකයන් සඳහා දේපල ණය පොලී Property Loan Interest to Public Servants	297,885	400,000	350,455	400,000	600,000
		ප්‍රාග්ධන වියදම් Capital Expenditure	29,594,564	65,000,000	57,408,921	25,000,000	20,000,000
		ප්‍රාග්ධන වත්කම් පුනරුත්ථාපනය කිරීම හා වැඩිදියුණු කිරීම Rehabilitation and Improvement of Capital Assets	9,627,132	-	-	25,000,000	15,000,000
12	2004	වෙනත් මූලධන වත්කම් Other Capital Assets	-	-	-	25,000,000	15,000,000
	(i)	මාර්ග හා වාරිමාර්ග					15,000,000
13	2004	වෙනත් මූලධන වත්කම් Other Capital Assets	9,627,132	-	-	-	-
		ප්‍රාග්ධන වත්කම් අත්පත් කරගැනීම Acquisition of Capital Assets	2,000,787	5,000,000	1,760,840	-	-
12	2102	ගෘහභාණ්ඩ හා කාර්යාලීය උපකරණ Furniture & Office Equipments	2,000,787	5,000,000	1,760,840	-	-
12	2105	ඉඩම් හා ඉඩම් වැඩිදියුණු කිරීම Land & Land Improvements	-	-	-	-	-
		ධාරිතා සංවර්ධනය Capacity Building	17,966,645	60,000,000	55,648,081	-	5,000,000
12	2401	පුහුණු හා ධාරිතා සංවර්ධනය Training & Capacity Building	17,966,645	60,000,000	55,648,081	-	5,000,000
		මුළු වියදම් Total Expenditure	50,806,059	97,111,500	81,149,158	55,994,500	57,629,016

11. සාමූහික ප්‍රදාන Block Grant	37,629,016
12. ප්‍රාග්ධන උපමාන පාදක ප්‍රදාන Criteria Based Grant	20,000,000

ව්‍යාපෘතිය ක්‍රියාත්මක කිරීමේ නියුක්ත නිලධාරී මණ්ඩල සාරාංශය  
Project Employment Profile

තනතුර / Designation	2015 සත්‍ය Actual	2016 සත්‍ය Actual	2017 ඇස්තමේන්තුව Estimate	2018 ඇස්තමේන්තුව Estimate
ජ්‍යෙෂ්ඨ මට්ටම Level 4	5	4	5	5
තෘතීය මට්ටම Level 3	0	0	1	1
ද්විතීය මට්ටම Level 2	26	23	33	33
ප්‍රාථමික මට්ටම Level 1	4	4	6	6
මුළු සේවක සංඛ්‍යාව Total Cadre	35	31	45	45

වැය විෂය විස්තරය  
Object Details

වැය විෂය සංකේතය Object Code	වැය විෂය කාරණය / විස්තරය Object Details	2018 ඇස්තමේන්තුව Estimate
1003	වෙනත් දීමනා Other Allowance	5,212,016
(i)	ජීවන වියදම් දීමනාව Cost of Living Allowance	3,556,800
(iii)	සංග්‍රහ දීමනා Entertainment Allowance	9,000
(iv)	භාෂා දීමනා Language Allowance	130,912
(xxiii)	නිල ඇඳුම් දීමනා Uniform Allowance	30,000
(xxxiii)	දුම්‍රිය බලපත්‍ර Holiday Warrant	40,000
(xliii)	ක්ෂේත්‍ර නිලධාරීන් සඳහා දීමනා Allowance for Field officers	10,800
(xlvi)	මාණ්ඩලික නිලධාරීන්ගේ විශේෂ දීමනා Special Allowance (Staff Officers)	372,000
(xiviii)	ගැලපුම් දීමනාව Adjustment Allowance	1,062,504
1202	ඉන්ධන හා ලිහිසි තෙල් Fuel and Lubricants	1,500,000
(i)	කාර්යාලය සඳහා	960,000
(ii)	අධිකෂණ මන්ත්‍රීවරුන්ගේ ඉන්ධන	540,000
1205	වෙනත් Others	320,000
(i)	සංග්‍රහ වියදම්/ පුවත්පත් ආදිය Entertainment Expenses/News papers others	320,000
1409	වෙනත් Others	8,355,000
(i)	ප්‍රාග්ධන වියදම් වලට අදාළ පුනරාවර්තන වියදම්.	6,000,000
(ii)	කාර්යාල අලංකරණ කටයුතු සඳහා	15,000
(iii)	පුහුණුවන සිසුන් සඳහා ගෙවීම් Payments for trainee students	240,000
(iv)	රැස්වීම් සම්මන්ත්‍රණ ආදිය Meeting / Conference etc	100,000
(v)	නිලධාරීන්ගේ පුහුණු අවශ්‍යතා	2,000,000

40 වැනි වැඩසටහන - ඉඩම් පරිපාලනය හා සංවර්ධනය  
 Programme 40 - Land Administration and Development

03 වැනි ව්‍යාපෘතිය - ඉඩම් පරිපාලනය හා සංවර්ධනය  
 Project 03 - Land Administration and Development

මූල්‍යකරණය Financing	වැය විෂය සංකේතය Object Code	වැය විෂය කාරණය / මාතෘකාව Object Details	2015 වියදම Expenditure	2016 ප්‍රතිශෝධිත ඇස්තමේන්තුව Revised Estimate	2016 වියදම Expenditure	2017 ඇස්තමේන්තුව Estimate	2018 ඇස්තමේන්තුව Estimate
11		පුනරාවර්තන වියදම් Recurrent Expenditure	-	-	-	-	-
		ප්‍රාග්ධන වියදම් Capital Expenditure	6,223,612	13,000,000	8,585,439	3,000,000	5,000,000
		ප්‍රාග්ධන වත්කම් පුනරුත්ථාපනය කිරීම හා වැඩිදියුණු කිරීම Rehabilitation and Improvement of Capital Assets	1,499,956	3,000,000	2,951,735	-	-
13	2001	ගොඩනැගිලි හා ඉදිකිරීම් Buildings & Structures	1,499,956	3,000,000	2,951,735	-	-
		ප්‍රාග්ධන වත්කම් අත්පත් කරගැනීම Acquisition of Capital Assets	4,607,818	9,700,000	5,478,704	2,600,000	4,600,000
13	2102	ගෘහභාණ්ඩ හා කාර්යාලීය උපකරණ Furniture & Office Equipments	1,333,565	5,500,000	5,303,515	600,000	400,000
13	2105	ඉඩම් හා ඉඩම් වැඩිදියුණු කිරීම Land & Land Improvements	3,274,253	4,200,000	175,189	2,000,000	4,200,000
		ධාරිතා සංවර්ධනය Capacity Building	115,837	300,000	155,000	400,000	400,000
13	2401	පුහුණු හා ධාරිතා සංවර්ධනය Training & Capacity Building	115,837	300,000	155,000	400,000	400,000
		මුළු වියදම් Total Expenditure	6,223,612	13,000,000	8,585,439	3,000,000	5,000,000

මූල්‍යකරණය  
Financing

විසර්ජන ප්‍රඥප්තිය  
Appropriation Statute

2018  
ඇස්තමේන්තුව  
Estimate

13. පළාත් කාර්ය නිශ්චිත සංවර්ධන ප්‍රදාන Provincial Specific Development Grant	5,000,000
--	-----------

43 වැනි වැඩසටහන - වාරිමාර්ග හා ජල කළමනාකරණය

Programme 43 - Irrigation & Water Management

03 වැනි ව්‍යාපෘතිය - වාරිමාර්ග සංවර්ධනය

Project 03 - Irrigation Development

මූල්‍යකරණය Financing	වැය විෂය සංකේතය Object Code	වැය විෂය කාණ්ඩය / මාතෘකාව Object Details	2015 වියදම් Expenditure	2016 ප්‍රතිශෝධිත ඇස්තමේන්තුව Revised Estimate	2016 වියදම Expenditure	2017 ඇස්තමේන්තුව Estimate	2018 ඇස්තමේන්තුව Estimate
11		පුනරාවර්තන වියදම් Recurrent Expenditure	-	-	-	-	-
		ප්‍රාග්ධන වියදම් Capital Expenditure	38,302,322	95,000,000	77,971,340	30,000,000	60,000,000
		ප්‍රාග්ධන වත්කම් පුනරුත්ථාපනය කිරීම හා වැඩිදියුණු කිරීම Rehabilitation and Improvement of Capital Assets	35,318,822	90,000,000	72,973,170	30,000,000	60,000,000
13	2001	ගොඩනැගිලි හා ඉදිකිරීම් Buildings & Structures	-	-	-	-	-
13	2004	වෙනත් මූල්‍යමය වත්කම් Other Capital Assets	35,318,822	90,000,000	72,973,170	30,000,000	60,000,000
	(i)	මාර්ග හා වාරි මාර්ග	-	-	-	-	60,000,000
		ප්‍රාග්ධන වත්කම් අත්පත් කරගැනීම Acquisition of Capital Assets	-	-	-	-	-
13	2102	ගෘහභාණ්ඩ හා කාර්යාලීය උපකරණ Furniture & Office Equipments	-	-	-	-	-
		ධාරිතා සංවර්ධනය Capacity Building	2,983,500	5,000,000	4,998,170	-	-
13	2401	සුහුණු හා ධාරිතා සංවර්ධනය Trainings & Capacity Building	2,983,500	5,000,000	4,998,170	-	-
		මුළු වියදම් Total Expenditure	38,302,322	95,000,000	77,971,340	30,000,000	60,000,000

මූල්‍යකරණය  
Financing

විසර්ජන ප්‍රඥප්තිය  
Appropriation Statute

2018  
ඇස්තමේන්තුව  
Estimate

13. පළාත් කාර්ය නිශ්චිත සංවර්ධන ප්‍රදාන Provincial Specific Development Grant	60,000,000
--	------------

44 වැනි වැඩසටහන - කෘෂිකාර්මික සංවර්ධනය

Programme 44 - Agriculture Development

02 වැනි ව්‍යාපෘතිය - සාමාන්‍ය පරිපාලනය හා ආයතන සේවා

Project 02 - General Administration and Establishment Services

මූල්‍යකරණය Financing	වැය විෂය සංඝන්තය Object Code	වැය විෂය කාණ්ඩය / මානාකාර Object Details	2015 වියදම Expenditure	2016 ප්‍රතිශෝධිත ඇස්තමේන්තුව Revised Estimate	2016 වියදම Expenditure	2017 ඇස්තමේන්තුව Estimate	2018 ඇස්තමේන්තුව Estimate
	11	පුනරාවර්තන වියදම් Recurrent Expenditure	-	-	-	-	-
		ප්‍රාග්ධන වියදම Capital Expenditure	4,954,169	11,600,000	3,142,883	24,200,000	6,000,000
		ප්‍රාග්ධන වස්තූන් පුනරුත්ථාපනය කිරීම හා වැඩිදියුණු කිරීම Rehabilitation and Improvement of Capital Assets	600,011	3,600,000	2,391,183	-	-
	13	2001 ගොඩනැගිලි හා ඉදිකිරීම් Buildings & Structures	600,011	3,600,000	2,391,183	-	-
		ප්‍රාග්ධන වස්තූන් අත්පත් කරගැනීම Acquisition of Capital Assets	4,354,158	8,000,000	751,700	24,200,000	6,000,000
	13	2102 ගෘහභාණ්ඩ හා කාර්යාලීය උපකරණ Furniture & Office Equipments	-	1,000,000	751,700	2,700,000	6,000,000
	13	2103 යන්ත්‍ර යුග්‍ය හා සවිකිරීම් උපකරණ Plant, Machinery & Equipments	-	2,000,000	-	-	-
	13	2104 ගොඩනැගිලි හා ඉදිකිරීම් Buildings & Structures	4,354,158	5,000,000	-	21,500,000	-
		මුළු වියදම Total Expenditure	4,954,169	11,600,000	3,142,883	24,200,000	6,000,000

මූල්‍යකරණය

Financing

විසර්ජන ප්‍රඥප්තිය

Appropriation Statute

2018  
ඇස්තමේන්තුව  
Estimate

13. පළාත් කාර්ය නිශ්චිත සංවර්ධන ප්‍රදාන Provincial Specific Development Grant	6,000,000
--	-----------

44 වැනි වැඩසටහන - කෘෂිකාර්මික සංවර්ධනය  
 Programme 44 - Agriculture Development  
 03 වැනි ව්‍යාපෘතිය - සංවර්ධනය හා ව්‍යාප්ති සේවා  
 Project 03 - Development and Extension Services

මූල්‍යකරණය Financing	වැය විෂය සංකේතය Object Code	වැය විෂය කාරණය / මාතෘකාව Object Details	2015 වියදම Expenditure	2016 ප්‍රතිශෝධිත ඇස්තමේන්තුව Revised Estimate	2016 වියදම Expenditure	2017 ඇස්තමේන්තුව Estimate	2018 ඇස්තමේන්තුව Estimate
	11	පුනරාවර්තන වියදම Recurrent Expenditure	-	-	-	-	-
		ප්‍රාග්ධන වියදම Capital Expenditure	23,138,389	211,000,000	98,570,313	29,500,000	40,000,000
		ප්‍රාග්ධන වත්කම් පුනරුත්ථාපනය කිරීම හා වැඩිදියුණු කිරීම Rehabilitation and Improvement of Capital Assets	487,807	57,000,000	46,499,270	-	-
	13	2001 ගොඩනැගිලි හා ඉදිකිරීම් Buildings & Structures	-	2,000,000	-	-	-
	13	2002 යන්ත්‍ර සූත්‍ර හා සවිකිරීම් උපකරණ Plant, Machinery & Equipments	487,807	-	-	-	-
	13	2003 වාහන Vehicles	-	-	-	-	-
	13	2004 වෙනත් මුද්‍රාධන වත්කම් Other Capital Assets	-	55,000,000	46,499,270	-	-
		ප්‍රාග්ධන වත්කම් අත්පත් කරගැනීම Acquisition of Capital Assets	565,973	7,000,000	944,432	600,000	1,000,000
	13	2101 වාහන Vehicles	-	-	-	-	-
	13	2102 ගෘහභාණ්ඩ හා කාර්යාලීය උපකරණ Furniture & Office Equipments	477,188	1,000,000	385,000	-	-
	13	2104 ගොඩනැගිලි හා ඉදිකිරීම් Buildings & Structures	-	5,000,000	-	-	-
	13	2105 ඉඩම් හා ඉඩම් වැඩිදියුණු කිරීම Land & Land Improvements	88,785	1,000,000	559,432	600,000	1,000,000
		ප්‍රාග්ධන මාරුකිරීම් Capital Transfers	-	-	-	-	-
	13	2202 සංවර්ධන සහායන් Development Assistance	-	-	-	-	-
		ධාරිතා සංවර්ධනය Capacity Building	22,084,609	147,000,000	51,126,612	28,900,000	39,000,000
	13	2401 පුහුණු හා ධාරිතා සංවර්ධනය Training & Capacity Building	22,084,609	147,000,000	51,126,612	28,900,000	39,000,000
		මුළු වියදම් Total Expenditure	23,138,389	211,000,000	98,570,313	29,500,000	40,000,000

මූල්‍යකරණය  
Financing

විසර්ජන ප්‍රඥප්තිය  
Appropriation Statute

2018  
ඇස්තමේන්තුව  
Estimate

13. පළාත් කාර්ය නිශ්චිත සංවර්ධන ප්‍රදාන Provincial Specific Development Grant	40,000,000
--	------------

44 වැනි වැඩසටහන - කෘෂිකාර්මික සංවර්ධනය

Programme 44 - Agriculture Development

04 වැනි ව්‍යාපෘතිය - කෘෂිකර්ම පර්යේෂණ හා පුහුණු

Project 04 - Agricultural Research and Training

මූල්‍යකරණය Financing	වැය විෂය සංකේතය Object Code	වැය විෂය කාණ්ඩය / මානාකාර Object Details	2015 වියදම Expenditure	2016 ප්‍රතිශෝධිත ඇස්තමේන්තුව Revised Estimate	2016 වියදම Expenditure	2017 ඇස්තමේන්තුව Estimate	2018 ඇස්තමේන්තුව Estimate
	11	පුනරාවර්තන වියදම Recurrent Expenditure	-	-	-	-	-
		ප්‍රාග්ධන වියදම් Capital Expenditure	11,303,356	37,600,000	14,267,457	6,300,000	49,000,000
		ප්‍රාග්ධන වත්කම් පුනරුත්ථාපනය කිරීම හා වැඩිදියුණු කිරීම Rehabilitation and Improvement of Capital Assets	7,641,447	13,600,000	9,496,501	-	-
	13	2001 ගොඩනැගිලි හා ඉදිකිරීම් Buildings & Structures	7,467,747	12,600,000	8,859,892	-	-
	13	2002 යන්ත්‍ර සූත්‍ර හා සවිකිරීම් උපකරණ Plant, Machinery & Equipments	173,700	1,000,000	636,609	-	-
		ප්‍රාග්ධන වත්කම් අත්පත් කරගැනීම Acquisition of Capital Assets	672,075	18,000,000	3,761,954	-	43,000,000
	13	2102 ගෘහභාණ්ඩ හා කාර්යාලීය උපකරණ Furniture & Office Equipments	100,000	500,000	100,435	-	3,000,000
	13	2103 යන්ත්‍ර සූත්‍ර හා සවිකිරීම් උපකරණ Plant, Machinery & Equipments	163,358	1,000,000	14,961	-	-
	13	2104 ගොඩනැගිලි හා ඉදිකිරීම් Buildings & Structures	408,718	15,000,000	3,646,558	-	40,000,000
	13	2105 ඉඩම් හා ඉඩම් වැඩිදියුණු කිරීම Land & Land Improvements	-	1,500,000	-	-	-
		ධාරිතා සංවර්ධනය Capacity Building	2,989,834	6,000,000	1,009,002	6,300,000	6,000,000
	13	2401 පුහුණු හා ධාරිතා සංවර්ධනය Training & Capacity Building	2,989,834	6,000,000	1,009,002	6,300,000	6,000,000
		මුළු වියදම Total Expenditure	11,303,356	37,600,000	14,267,457	6,300,000	49,000,000

මූල්‍යකරණය  
Financing

විසර්ජන ප්‍රඥප්තිය  
Appropriation Statute

2018  
ඇස්තමේන්තුව  
Estimate

13. පළාත් කාර්ය නිශ්චිත සංවර්ධන ප්‍රදාන Provincial Specific Development Grant	49,000,000
--	------------

45 වැනි වැඩසටහන - සතු සම්පත් සංවර්ධනය  
 Programme 45 - Livestock Development  
 03 වැනි ව්‍යාපෘතිය - සත්ව වෛද්‍යාගාර  
 Project 03 - Veterinary Hospital

මූල්‍යකරණය Financing	වැය විෂය සංකේතය Object Code	වැය විෂය කාරණය / මාතෘකාව Object Details	2015 වියදම Expenditure	2016 ප්‍රතිශෝධිත ඇස්තමේන්තුව Revised Estimate	2016 වියදම Expenditure	2017 ඇස්තමේන්තුව Estimate	2018 ඇස්තමේන්තුව Estimate
	11	පුනරාවර්තන වියදම් Recurrent Expenditure	-	-	-	-	-
		ප්‍රාග්ධන වියදම් Capital Expenditure	20,938,468	76,120,000	21,536,733	39,000,000	74,330,000
		ප්‍රාග්ධන වස්තූන් පුනරුත්ථාපනය කිරීම හා වැඩිදියුණු කිරීම Rehabilitation and Improvement of Capital Assets	5,856,262	15,480,000	10,799,428	8,000,000	7,000,000
13	2001	භෞතිකාංග ශාලා හා ඉදිකිරීම් Buildings & Structures	5,856,262	13,980,000	10,799,428	8,000,000	7,000,000
13	2002	යන්ත්‍ර සූත්‍ර හා සවිකිරීම් උපකරණ Plant, Machinery & Equipments	-	1,500,000	-	-	-
13	2003	වාහන Vehicles	-	-	-	-	-
		ප්‍රාග්ධන වස්තූන් අත්පත් කරගැනීම Acquisition of Capital Assets	1,234,714	7,640,000	2,611,239	2,000,000	23,000,000
13	2102	ශාභනාංග හා කාර්යාලීය උපකරණ Furniture & Office Equipments	843,530	2,100,000	88,000	1,000,000	2,000,000
13	2103	යන්ත්‍ර සූත්‍ර හා සවිකිරීම් උපකරණ Plant, Machinery & Equipments	391,184	2,000,000	46,310	1,000,000	1,000,000
13	2104	භෞතිකාංග ශාලා හා ඉදිකිරීම් Buildings & Structures	-	3,540,000	2,476,929	-	20,000,000
		ධාරිතා සංවර්ධනය Capacity Building	13,847,492	53,000,000	8,126,065	29,000,000	44,330,000
13	2401	පුහුණු හා ධාරිතා සංවර්ධනය Training & Capacity Building	13,847,492	53,000,000	8,126,065	29,000,000	44,330,000
		මුළු වියදම Total Expenditure	20,938,468	76,120,000	21,536,733	39,000,000	74,330,000

මූල්‍යකරණය  
Financing

විසර්ජන ප්‍රඥප්තිය  
Appropriation Statute

2018  
ඇස්තමේන්තුව  
Estimate

13. පළාත් කාර්ය නිශ්චිත සංවර්ධන ප්‍රදාන Provincial Specific Development Grant	74,330,000
--	------------



45 වැනි වැඩසටහන - පශු සම්පත් සංවර්ධනය

Programme 45 - Livestock Development

04 වැනි ව්‍යාපෘතිය - අධ්‍යාපන හා පුහුණු

Project 04 - Education and Training

මූල්‍යකරණය Financing	වැය විෂය සංකේතය Object Code	වැය විෂය කාණ්ඩය / මාතෘකාව Object Details	2015 වියදම Expenditure	2016 ප්‍රතිශෝධිත ඇස්තමේන්තුව Revised Estimate	2016 වියදම Expenditure	2017 ඇස්තමේන්තුව Estimate	2018 ඇස්තමේන්තුව Estimate
11		පුනරාවර්තන වියදම් Recurrent Expenditure	-	-	-	-	-
		ප්‍රාග්ධන වියදම Capital Expenditure	9,614,056	31,100,000	7,647,847	11,000,000	15,670,000
		ප්‍රාග්ධන වත්කම් පුනරුත්ථාපනය කිරීම හා වැඩිදියුණු කිරීම Rehabilitation and Improvement of Capital Assets	2,354,963	5,400,000	4,548,264	1,000,000	2,670,000
13	2001	ගොඩනැගිලි හා ඉදිකිරීම් Buildings & Structures	2,354,963	5,400,000	4,548,264	1,000,000	2,670,000
		ප්‍රාග්ධන වත්කම් අත්පත් කරගැනීම Acquisition of Capital Assets	4,191,232	8,200,000	1,129,236	7,500,000	8,000,000
13	2102	ගෘහභාණ්ඩ හා කාර්යාලීය උපකරණ Furniture & Office Equipments	473,850	1,000,000	-	300,000	1,000,000
13	2103	යන්ත්‍ර සූත්‍ර හා සවිකිරීම් උපකරණ Plant, Machinery & Equipments	-	2,000,000	3,470	700,000	1,000,000
13	2104	ගොඩනැගිලි හා ඉදිකිරීම් Buildings & Structures	2,998,979	3,200,000	1,125,766	3,500,000	5,000,000
13	2105	ඉඩම් හා ඉඩම් වැඩිදියුණු කිරීම Land & Land Improvements	718,402	2,000,000	-	3,000,000	1,000,000
		ධාරිතා සංවර්ධනය Capacity Building	3,067,862	17,500,000	1,970,346	2,500,000	5,000,000
13	2401	පුහුණු හා ධාරිතා සංවර්ධනය Training & Capacity Building	3,067,862	17,500,000	1,970,346	2,500,000	5,000,000
		මුළු වියදම Total Expenditure	9,614,056	31,100,000	7,647,847	11,000,000	15,670,000

මූල්‍යකරණය

Financing

විසර්ජන ප්‍රඥප්තිය

Appropriation Statute

2018  
ඇස්තමේන්තුව  
Estimate

13. පළාත් කාර්ය නිශ්චිත සංවර්ධන ප්‍රදාන  
Provincial Specific Development Grant

15,670,000

55 වැනි වැඩසටහන - ආහාර සුරක්ෂිතතාව පවත්වාගැනීම  
 Programme 55 - Maintenance of Food Security

03 වැනි ව්‍යාපෘතිය - මිරිදිය ධීවර කටයුතු  
 Project 03 - Fresh Water Fisheries

මූල්‍යකරණය Financing	වැය විෂය සංකේතය Object Code	වැය විෂය කාණ්ඩය / මාතෘකාව Object Details	2015 වියදම Expenditure	2016 ප්‍රතිශෝධිත ඇස්තමේන්තුව Revised Estimate	2016 වියදම Expenditure	2017 ඇස්තමේන්තුව Estimate	2018 ඇස්තමේන්තුව Estimate
11		පුනරාවර්තන වියදම Recurrent Expenditure	-	-	-	-	-
		ප්‍රාග්ධන වියදම Capital Expenditure	5,353,243	12,000,000	6,642,419	12,000,000	15,000,000
		ප්‍රාග්ධන වත්කම් අත්පත් කරගැනීම Acquisition of Capital Assets	-	-	-	-	-
13	2103	යන්ත්‍ර සූත්‍ර හා සවිකිරීම් උපකරණ Plant, Machinery & Equipments	-	-	-	-	-
13	2104	ගොඩනැගිලි හා ඉදිකිරීම් Buildings & Structures	-	-	-	-	-
		ධාරිතා සංවර්ධනය Capacity Building	5,353,243	12,000,000	6,642,419	12,000,000	15,000,000
13	2401	පුහුණු හා ධාරිතා සංවර්ධනය Training & Capacity Building	5,353,243	12,000,000	6,642,419	12,000,000	15,000,000
		මුළු වියදම Total Expenditure	5,353,243	12,000,000	6,642,419	12,000,000	15,000,000

මූල්‍යකරණය  
Financing

විසර්ජන ප්‍රඥප්තිය  
Appropriation Statute

2018  
ඇස්තමේන්තුව  
Estimate

13. පළාත් කාර්ය නිශ්චිත සංවර්ධන ප්‍රදාන Provincial Specific Development Grant	15,000,000
--	------------

ශීර්ෂය  
Head

851 - ඉඩම් කොමසාරිස් දෙපාර්තමේන්තුව  
Department of Land Commissioner

මෙහෙවර  
අදාළ ආයතන සමග පුළුල් සම්බන්ධීකරණයකින්, පළාත තුළ පිහිටි රජයේ ඉඩම් මනා ලෙස පරිපාලනය, ආරක්ෂාව, බෙදාදීම සහ භාවිතාව මගින් විරස්ථායි සංවර්ධනයකට අවශ්‍ය පරිදි කළමනාකරණය සඳහා ආයතන වීම.

Mission  
Contributing to the management for a sustainable development through administration, safeguard, granting and usage of government land with a wide coordination with other relevant organization.

- කාර්යයන්
01. පළාතේ ඇති රජයේ ඉඩම් පරිපාලනය.
  02. ජනපද ව්‍යාපාරවල අයට හා වෙනත් සුදුසු පවුල් ඒකක වලට ඉඩම් බෙදාදීමෙන් කෘෂිකර්ම සංවර්ධනයට ආයතන වීම.
  03. ඉඩම් බදු අයකරගැනීමේ කටයුතු මෙහෙයවීම හා කළමනාකරණය.
  04. බෙදාදෙන ලද රජයේ ඉඩම් වල යම්කල පහසුකම් සංවර්ධනය කිරීම හා ජල මූලාශ්‍ර සංරක්ෂණය.

- Functions
01. Land administration of the province.
  02. Participation for the agriculture development by distributing the lands for the people in colonies and other suitable family units.
  03. Management and co-ordination the activities of collecting land tax income.
  04. Development of infrastructure facilities and water source conservation in the distributed lands.

වැඩසටහන් සහ ව්‍යාපෘති අනුව වියදම් සාරාංශය  
Summary of Expenditure by Programmes and Projects

අංකය No	වැඩසටහන / ව්‍යාපෘති නාමය Programme / Project Title	2015 වියදම Expenditure	2016 වියදම Expenditure	2017 ඇස්තමේන්තුව Estimate	2018 ඇස්තමේන්තුව Estimate	2019 පුරෝකථනය Forecast
<b>සුනාරාවර්තන වියදම්</b> Recurrent Expenditure		39,862,260	47,501,024	55,009,000	60,551,000	64,831,050
40	ඉඩම් පරිපාලනය හා සංවර්ධනය Land Administration and Development	39,862,260	47,501,024	55,009,000	60,551,000	64,831,050
02	සාමාන්‍ය පරිපාලනය හා ආයතන සේවා General Administration and Establishment Services	39,862,260	47,501,024	55,009,000	60,551,000	64,831,050
<b>ප්‍රාභේදන වියදම්</b> Capital Expenditure		-	-	-	-	-
40	ඉඩම් පරිපාලනය හා සංවර්ධනය Land Administration and Development	-	-	-	-	-
02	සාමාන්‍ය පරිපාලනය හා ආයතන සේවා General Administration and Establishment Services	-	-	-	-	-
<b>මුළු වියදම්</b> Total Expenditure		39,862,260	47,501,024	55,009,000	60,551,000	64,831,050
40	ඉඩම් පරිපාලනය හා සංවර්ධනය Land Administration and Development	39,862,260	47,501,024	55,009,000	60,551,000	64,831,050
02	සාමාන්‍ය පරිපාලනය හා ආයතන සේවා General Administration and Establishment Services	39,862,260	47,501,024	55,009,000	60,551,000	64,831,050

වියදම් වර්ග අනුව සාරාංශය  
Summary of Expenditure by Category

වියදම් වර්ගය Expenditure Category	2015 වියදම Expenditure	2016 වියදම Expenditure	2017 ඇස්තමේන්තුව Estimate	2018 ඇස්තමේන්තුව Estimate	2019 පුරෝකථනය Forecast
පුනරාවර්තන වියදම් Recurrent Expenditure	39,862,260	47,501,024	55,009,000	60,551,000	64,831,050
පෞද්ගලික පඩිතඩි Personal Emoluments	32,287,133	39,002,220	45,357,000	49,176,000	51,634,800
ගමන් වියදම් Travelling Expenses	962,153	1,573,536	1,200,000	1,900,000	2,090,000
සැපයීම Supplies	1,133,310	1,197,025	1,125,000	1,575,000	2,126,250
නඩත්තු වියදම් Maintenance Expenditure	1,104,245	1,300,674	1,100,000	900,000	1,080,000
සේවා Services	4,064,641	4,123,218	5,727,000	6,500,000	7,345,000
මාරුකිරීම් Transfers	310,778	304,350	500,000	500,000	555,000
ප්‍රාග්ධන වියදම් Capital Expenditure	-	-	-	-	-
මුළු වියදම් Total Expenditure	39,862,260	47,501,024	55,009,000	60,551,000	64,831,050

මූල්‍යකරණය  
Financing

විසර්ජන ප්‍රඥප්තිය  
Appropriation Statute

2018  
ඇස්තමේන්තුව  
Estimate

11. සාමූහික ප්‍රදාන Block Grant	60,551,000
------------------------------------	------------

වැඩසටහන ක්‍රියාත්මක කිරීමේ නියුක්ත නිලධාරී මණ්ඩල සාරාංශය  
Programme Employment Profile

තනතුර / Designation	2015 සත්‍ය Actual	2016 සත්‍ය Actual	2017 ඇස්තමේන්තුව Estimate	2018 ඇස්තමේන්තුව Estimate
ජ්‍යෙෂ්ඨ මට්ටම Level 4	4	6	8	8
තෘතීය මට්ටම Level 3	1	1	1	1
ද්විතීය මට්ටම Level 2	63	72	72	72
ප්‍රථම මට්ටම Level 1	2	13	13	13
මුළු සේවක සංඛ්‍යාව Total Cadre	70	92	94	94

40 වැනි වැඩසටහන - ඉඩම් පරිපාලනය හා සංවර්ධනය  
 Programme 40 - Land Administration and Development  
 02 වැනි ව්‍යාපෘතිය - සාමාන්‍ය පරිපාලනය හා ආයතන සේවා  
 Project 02 - General Administration and Establishment Services

මූල්‍යකරණය Financing	වැය විෂය සංකේතය Object Code	වැය විෂය කාරණය / මාතෘකාව Object Details	2015 වියදම Expenditure	2016 ප්‍රතිශෝධිත ඇස්තමේන්තුව Revised Estimate	2016 වියදම Expenditure	2017 ඇස්තමේන්තුව Estimate	2018 ඇස්තමේන්තුව Estimate
11		පුනරාවර්තන වියදම් Recurrent Expenditure	39,862,260	48,195,200	47,501,024	55,009,000	60,551,000
		පෞද්ගලික පවිනම් Personal Emoluments	32,287,133	39,245,200	39,002,220	45,357,000	49,176,000
	1001	වැටුප් හා වෙනත් Salaries & Wages	14,481,989	19,712,000	19,613,135	27,949,000	36,341,000
	1002	අතිකාල හා නිවාඩු දින වැටුප් Overtime & Holiday pays	125,774	293,000	289,823	300,000	500,000
	1003	වෙනත් දීමනා Other Allowances	17,679,370	19,240,200	19,099,262	17,108,000	12,335,000
		ගමන් වියදම් Travelling Expenses	962,153	1,576,000	1,573,536	1,200,000	1,900,000
	1101	දේශීය Domestic	962,153	1,576,000	1,573,536	1,200,000	1,900,000
		සැපයීම් Supplies	1,133,310	1,215,000	1,197,025	1,125,000	1,575,000
	1201	ලිපි ද්‍රව්‍ය හා කාර්යාලීය අවශ්‍යතා Stationary & Office Requisites	636,409	610,000	606,762	600,000	600,000
	1202	ඉන්ධන හා ලිහිහි තෙල් Fuel and Lubricants	474,751	585,000	573,638	500,000	900,000
	1206	යන්ත්‍රෝපකරණ හා විදුලි උපකරණ Mechanical & Electrical Goods	22,150	20,000	16,625	25,000	75,000
		නඩත්තු වියදම් Maintenance Expenditure	1,104,245	1,350,000	1,300,674	1,100,000	900,000
	1301	වාහන Vehicles	1,104,245	1,350,000	1,300,674	1,100,000	900,000
		සේවා Services	4,064,641	4,159,000	4,123,218	5,727,000	6,500,000
	1402	කැපෑල් හා විදුලි සංදේශ සේවා Postal & Communication	322,382	377,500	370,282	450,000	450,000
	1403	විදුලිය හා ජලය Electricity & Water	14,255	24,500	24,143	50,000	50,000
	1409	වෙනත් Others	3,728,004	3,757,000	3,728,793	5,227,000	6,000,000
		මාරුකිරීම් Transfers	310,778	650,000	304,350	500,000	500,000
	1506	රජයේ සේවකයන් සඳහා දේපල ණය පොලී Property Loan Interest to Public Servants	310,778	650,000	304,350	500,000	500,000
		ආස්ථන වියදම් Capital Expenditure	-	-	-	-	-
		මුළු වියදම Total Expenditure	39,862,260	48,195,200	47,501,024	55,009,000	60,551,000

මූල්‍යකරණය  
Financing

විසර්ජන ප්‍රඥප්තිය  
Appropriation Statute

2018  
ඇස්තමේන්තුව  
Estimate

11. සාමූහික ප්‍රදාන Block Grant	60,551,000
------------------------------------	------------

වැය විෂය විස්තරය  
Object Details

වැය විෂය සංකේතය Object Code	වැය විෂය කාණ්ඩය / මාතෘකාව Object Details	2018 ඇස්තමේන්තුව Estimate
1003	වෙනත් දීමනා Other Allowance	12,335,000
(i)	ජීවන වියදම් දීමනාව Cost of Living Allowance	8,611,000
(iii)	සංග්‍රහ දීමනා Entertainment Allowance	7,200
(iv)	භාෂා දීමනා Language Allowance	50,100
(xvii)	මිනින්දෝරු දීමනා Survey Allowance	574,800
(xxxiii)	දුම්රිය බලපත්‍ර Holiday Warrant	70,000
(xxxvi)	රාජ්‍ය සේවක පුර්වසාධක පුරවැදුල Public Service Provident Fund	11,700
(xliii)	ක්ෂේත්‍ර නිලධාරීන් සඳහා දීමනා Allowance for Field officers	223,200
(xlvi)	මාණ්ඩලික නිලධාරීන්ගේ විශේෂ දීමනා Special Allowance (Staff Officers)	252,000
(xlviii)	ගැලපුම් දීමනාව Adjustment Allowance	2,535,000
1409	වෙනත් Others	6,000,000
(i)	නීතිඥ ගාස්තු ආදිය Lawyer Fees etc	500,000
(ii)	බදු එකතු කිරීමේ දිරි දීමනා	5,000,000
(iii)	සංග්‍රහ / පුහුණු දීමනා / වෙනත් Entertainment / Training/ Other	300,000
(iv)	පුහුණුවන සිසුන් සඳහා ගෙවීම් Payments for trainee students	200,000

ශීර්ෂය  
Head

852 - කෘෂිකර්ම දෙපාර්තමේන්තුව  
Department of Agriculture

මෙහෙවර  
Mission නිරසාර කෘෂිකර්ම සංවර්ධනයක් තුළින් පළාතේ ජනතාවගේ ජීවන තත්ත්වය ඉහළ නැංවීම.  
To up lift the living standards of people of the province through a sustainable agriculture development.

කාර්යයන්  
01. පළාත්, දිස්ත්‍රික්ක හා ප්‍රාදේශීය මට්ටමින් සංවිධානය වූ ව්‍යුහගත තුළිත පරිපාලන කාර්යාලයක් ඉටුකිරීම.  
02. ගොවීන් හා නිලධාරී පුහුණුකිරීම සඳහා කෘෂිකර්ම පුහුණු ආයතන හා ප්‍රායෝගික පුහුණුවට යොදාගනු ලබන ගොවිපලවල් කාර්යක්ෂමව පවත්වාගෙන යාම.  
03. නිෂ්පාදන ක්‍රියාවලියට හා අලෙවියට අදාළ වන වැඩසටහන් ඇතුළත්වන්නා වූ ව්‍යාප්ති කටයුතු මෙහෙයවීම.

Functions  
01. Carry out an administrative system based provincial, district and divisional levels.  
02. Maintenance of Agricultural training institutes and practical training farms.  
03. Operation of extension services for crop production and marketing.

වැඩසටහන් සහ ව්‍යාපෘති අනුව වියදම් සාරාංශය  
Summary of Expenditure by Programmes and Projects

අංකය No	වැඩසටහන / ව්‍යාපෘති නාමය Programme / Project Title	2015 වියදම Expenditure	2016 වියදම Expenditure	2017 ඇස්තමේන්තුව Estimate	2018 ඇස්තමේන්තුව Estimate	2019 පුරෝකථනය Forecast
<b>පුනරාවර්තන වියදම්</b> Recurrent Expenditure		177,267,002	183,480,496	201,421,000	222,449,500	238,817,075
44	කෘෂිකර්ම සංවර්ධනය Agriculture Development	177,267,002	183,480,496	201,421,000	222,449,500	238,817,075
02	සාමාන්‍ය පරිපාලන හා ආයතන සේවා General Administration and Establishment Services	56,786,017	57,731,716	59,581,000	65,279,000	70,082,153
03	කෘෂිකර්ම සංවර්ධනය හා ව්‍යාප්ති සේවා Agricultural Development and Extension Services	77,258,841	80,494,585	92,073,000	104,041,900	111,697,182
04	කෘෂිකර්ම පර්යේෂණ හා පුහුණු Agricultural Research and Training	43,222,145	45,254,195	49,767,000	53,128,600	57,037,740
<b>ප්‍රාග්ධන වියදම්</b> Capital Expenditure		-	-	-	-	-
44	කෘෂිකර්ම සංවර්ධනය Agriculture Development	-	-	-	-	-
02	සාමාන්‍ය පරිපාලන හා ආයතන සේවා General Administration and Establishment Services	-	-	-	-	-
03	කෘෂිකර්ම සංවර්ධනය හා ව්‍යාප්ති සේවා Agricultural Development and Extension Services	-	-	-	-	-
04	කෘෂිකර්ම පර්යේෂණ හා පුහුණු Agricultural Research and Training	-	-	-	-	-
<b>මුළු වියදම්</b> Total Expenditure		177,267,002	183,480,496	201,421,000	222,449,500	238,817,075
44	කෘෂිකර්ම සංවර්ධනය Agriculture Development	177,267,002	183,480,496	201,421,000	222,449,500	238,817,075
02	සාමාන්‍ය පරිපාලන හා ආයතන සේවා General Administration and Establishment Services	56,786,017	57,731,716	59,581,000	65,279,000	70,082,153
03	කෘෂිකර්ම සංවර්ධනය හා ව්‍යාප්ති සේවා Agricultural Development and Extension Services	77,258,841	80,494,585	92,073,000	104,041,900	111,697,182
04	කෘෂිකර්ම පර්යේෂණ හා පුහුණු Agricultural Research and Training	43,222,145	45,254,195	49,767,000	53,128,600	57,037,740

වියදම් වර්ග අනුව සාරාංශය  
Summary of Expenditure by Category

වියදම් වර්ගය Expenditure Category	2015 වියදම Expenditure	2016 වියදම Expenditure	2017 ඇස්තමේන්තුව Estimate	2018 ඇස්තමේන්තුව Estimate	2019 පුරෝකථනය Forecast
පුනරාවර්තන වියදම් Recurrent Expenditure	177,267,002	183,480,496	201,421,000	222,449,500	238,817,075
පෞද්ගලික පවිනඩ් Personal Emoluments	142,094,601	152,674,375	169,056,000	184,234,500	193,446,225
ගමන් වියදම් Travelling Expenses	5,838,964	6,014,206	7,500,000	7,500,000	8,250,000
සැපයීම Supplies	6,165,059	6,394,482	5,705,000	7,515,000	10,145,250
නඩත්තු වියදම් Maintenance Expenditure	11,950,479	8,662,972	8,850,000	11,200,000	13,440,000
සේවා Services	10,100,763	8,688,958	8,850,000	10,780,000	12,181,400
මාරුකිරීම් Transfers	1,117,135	1,045,502	1,460,000	1,220,000	1,354,200
ප්‍රාග්ධන වියදම් Capital Expenditure	-	-	-	-	-
මුළු වියදම Total Expenditure	177,267,002	183,480,496	201,421,000	222,449,500	238,817,075

මූල්‍යකරණය  
Financing

විසර්ජන ප්‍රඥප්තිය  
Appropriation Statute

2018  
ඇස්තමේන්තුව  
Estimate

11. සාමූහික ප්‍රදාන Block Grant	222,449,500
------------------------------------	-------------

වැඩසටහන ක්‍රියාත්මක කිරීමේ නියුක්ත නිලධාරී මණ්ඩල සාරාංශය  
Programme Employment Profile

තනතුර / Designation	2015 සත්‍ය Actual	2016 සත්‍ය Actual	2017 ඇස්තමේන්තුව Estimate	2018 ඇස්තමේන්තුව Estimate
මහාමාත්‍ය මට්ටම Level 4	12	11	14	14
තෘතීය මට්ටම Level 3	10	7	18	17
ද්විතීය මට්ටම Level 2	186	211	236	272
ප්‍රාථමික මට්ටම Level 1	128	129	139	139
මුළු සේවක සංඛ්‍යාව Total Cadre	336	358	407	442



44 වැනි වැඩසටහන - කෘෂිකාර්මික සංවර්ධනය

Programme 44 - Agricultural Development

02 වැනි ව්‍යාපෘතිය - සාමාන්‍ය පරිපාලනය හා ආයතන සේවා

Project 02 - General Administration and Establishment Services

මූල්‍යකරණය Financing	වැය විෂය සංකේතය Object Code	වැය විෂය කාර්යවල / මාතෘකාව Object Details	2015 වියදම Expenditure	2016 ප්‍රතිශෝධිත ඇස්තමේන්තුව Revised Estimate	2016 වියදම Expenditure	2017 ඇස්තමේන්තුව Estimate	2018 ඇස්තමේන්තුව Estimate
11		පුනරාවර්තන වියදම් Recurrent Expenditure	56,786,017	68,050,415	57,731,716	59,581,000	65,279,000
		පෞද්ගලික පවිතරණ Personal Emoluments	40,530,716	52,728,415	42,957,772	44,736,000	48,789,000
	1001	වැටුප් හා වෙනත් Salaries & Wages	18,518,702	22,438,792	21,387,713	28,179,000	35,909,000
	1002	අතිකාල හා නිවාඩු දින වැටුප් Overtime & Holiday pays	481,250	650,000	648,468	600,000	750,000
	1003	වෙනත් දීමනා Other Allowances	21,530,765	29,639,623	20,921,591	15,957,000	12,130,000
		ගමන් වියදම් Travelling Expenses	791,108	810,000	804,288	900,000	1,000,000
	1101	දේශීය Domestic	791,108	810,000	804,288	900,000	1,000,000
		සැපයීම Supplies	2,802,275	3,427,000	3,305,739	2,735,000	3,500,000
	1201	ලිපි ද්‍රව්‍ය හා කාර්යාලීය අවශ්‍යතා Stationary & Office Requisites	999,844	1,400,000	1,397,397	800,000	1,600,000
	1202	ඉන්ධන හා ලිඛිත තෙල් Fuel and Lubricants	1,049,852	1,190,000	1,185,504	1,000,000	1,200,000
	1205	වෙනත් Others	450,409	625,000	581,038	600,000	400,000
	1206	යන්ත්‍රෝපකරණ හා විදුලි උපකරණ Mechanical & Electrical Goods	302,170	212,000	141,800	335,000	300,000
		නඩත්තු වියදම් Maintenance Expenditure	6,112,012	5,515,000	5,397,480	5,100,000	5,650,000
	1301	වාහන Vehicles	3,136,454	3,520,000	3,517,438	3,500,000	3,500,000
	1302	යන්ත්‍ර සූත්‍ර හා සවිකිරීම් උපකරණ Plant, Machinery & Equipments	491,910	495,000	380,042	400,000	450,000
	1303	ගොඩනැගිලි සහ සවිකිරීම් Building & Structures	2,483,647	1,500,000	1,500,000	1,200,000	1,700,000
		සේවා Services	6,123,094	4,970,000	4,951,100	5,500,000	5,940,000
	1401	ප්‍රවාහන Transport	-	-	-	-	50,000
	1402	කැපෑල් හා විදුලි සංදේශ සේවා Postal & Communication	1,179,812	1,045,000	1,043,518	1,300,000	1,300,000
	1403	විදුලිය හා ජලය Electricity & Water	277,914	315,000	308,230	400,000	350,000
	1404	බදු, කුලී, ගාස්තු හා පළාත් පාලන ආයතන බදු Rents, Rates & Local Taxes	2,436,630	1,910,000	1,899,352	1,500,000	2,000,000
	1409	වෙනත් Others	2,228,738	1,700,000	1,700,000	2,300,000	2,240,000
		මාරුකිරීම් Transfers	426,812	600,000	315,337	610,000	400,000
	1506	රජයේ සේවකයන් සඳහා දේපල ණය පොලී Property Loan Interest to Public Servants	426,812	600,000	315,337	610,000	400,000
		ප්‍රාග්ධන වියදම් Capital Expenditure	-	-	-	-	-
		මුළු වියදම් Total Expenditure	56,786,017	68,050,415	57,731,716	59,581,000	65,279,000

මූල්‍යකරණය  
Financing

විසර්ජන ප්‍රඥප්තිය  
Appropriation Statute

2018  
ඇස්තමේන්තුව  
Estimate

11. සාමූහික ප්‍රදාන Block Grant	65,279,000
------------------------------------	------------

ව්‍යාපෘතිය ක්‍රියාත්මක කිරීමේ නියුක්ත නිලධාරී මණ්ඩල සාරාංශය  
Project Employment Profile

තනතුර / Designation	2015 සත්‍ය Actual	2016 සත්‍ය Actual	2017 ඇස්තමේන්තුව Estimate	2018 ඇස්තමේන්තුව Estimate
ජ්‍යෙෂ්ඨ මට්ටම Level 4	4	4	7	7
තෘතීය මට්ටම Level 3	4	1	6	4
ද්විතීය මට්ටම Level 2	58	59	68	72
ප්‍රාථමික මට්ටම Level 1	24	24	28	22
මුළු සේවක සංඛ්‍යාව Total Cadre	90	88	109	105

වැය විෂය විස්තරය  
Object Details

වැය විෂය සංකේතය Object Code	වැය විෂය කාර්යය / මාතෘකාව Object Details	2018 ඇස්තමේන්තුව Estimate
1003	වෙනත් දීමනා Other Allowance	12,130,000
(i)	ජීවන වියදම් දීමනාව Cost of Living Allowance	8,611,000
(iii)	සංග්‍රහ දීමනා Entertainment Allowance	6,000
(iv)	භාෂා දීමනා Language Allowance	151,000
(vii)	දුරකථන ක්‍රියාකරු / රෝනියෝ / ඡායා පිටපත් දීමනා Telephone Operator / Ronio / Photocopy Allowance	6,000
(xxiii)	නිල ඇඳුම් දීමනා Uniform Allowance	68,000
(xxxiii)	දුම්බර්‍ය බලපත්‍ර Holiday Warrant	59,000
(xxxvi)	රාජ්‍ය සේවක ප්‍රවේශන අරමුදල Public Service Provident Fund	60,000
(xli)	සමීක්ෂණ මණ්ඩල දීමනා Verification Committee Allowance	23,000
(xlv)	මණ්ඩලික නිලධාරීන්ගේ විශේෂ දීමනා Special Allowance (Staff Officers)	496,000
(xliii)	ක්ෂේත්‍ර නිලධාරීන් සඳහා දීමනා Allowance for Field officers	58,000
(xlviii)	ගැලපුම් දීමනාව Adjustment Allowance	2,592,000
1205	වෙනත් Others	400,000
(i)	පුවත්පත්, සහරා, විවිධ කාර්යාලීය සැලසීම්, නිල නිවාස උපකරණ ආදිය	250,000
(ii)	රැස්වීම් / සංග්‍රහ / පුහුණු	150,000
1409	වෙනත් Others	2,240,000
(i)	ආරක්ෂක හා සනීපාරක්ෂක සේවා ආදිය Security & Sanitary services etc	1,800,000
(ii)	පුහුණුවන ශිෂ්‍යන් සඳහා ගෙවීම් Payments for trainee students	240,000
(iii)	විශ්ව විද්‍යාල පාඨමාලා ගාස්තු Master chargers for Univercities	200,000

44 වැනි වැඩසටහන - කෘෂිකාර්මික සංවර්ධනය

Programme 44 - Agricultural Development

03 වැනි ව්‍යාපෘතිය - කෘෂිකාර්මික සංවර්ධනය හා ව්‍යාප්ති සේවා

Project 03 - Agricultural Development and Extension Services

මූල්‍යකරණය Financing	වැය විෂය සංකේතය Object Code	වැය විෂය කාරණා / මාතෘකාව Object Details	2015 වියදම Expenditure	2016 ප්‍රතිශෝධිත ඇස්තමේන්තුව Revised Estimate	2016 වියදම Expenditure	2017 ඇස්තමේන්තුව Estimate	2018 ඇස්තමේන්තුව Estimate
11		පුනරාවර්තන වියදම් Recurrent Expenditure	77,258,841	99,761,859	80,494,585	92,073,000	104,041,900
		පෞද්ගලික පඩිනඩි Personal Emoluments	64,970,788	88,072,869	69,584,945	78,723,000	88,076,900
	1001	වැටුප් හා වෙනත් Salaries & Wages	29,132,368	41,687,000	34,048,952	48,915,000	63,427,000
	1002	අතිකාල හා නිවාඩු දින වැටුප් Overtime & Holiday pays	157,712	250,000	249,623	200,000	350,000
	1003	වෙනත් දීමනා Other Allowances	35,680,708	46,135,869	35,286,369	29,608,000	24,299,900
		ගමන් වියදම් Travelling Expenses	4,760,013	5,400,000	4,967,903	6,200,000	6,200,000
	1101	දේශීය Domestic	4,760,013	5,400,000	4,967,903	6,200,000	6,200,000
		සැපයීම් Supplies	2,208,983	2,010,990	1,889,559	2,150,000	2,515,000
	1201	ලිපි ද්‍රව්‍ය හා කාර්යාලීය අවශ්‍යතා Stationary & Office Requisites	849,853	655,990	655,982	600,000	1,000,000
	1202	ඉන්ධන හා ලිඛිත තෙල් Fuel and Lubricants	1,021,970	810,000	808,764	1,000,000	1,000,000
	1205	වෙනත් Others	337,160	545,000	424,814	550,000	450,000
	1206	යන්ත්‍රෝපකරණ හා විදුලි උපකරණ Mechanical & Electrical Goods	-	-	-	-	65,000
		නඩත්තු වියදම් Maintenance Expenditure	3,040,573	1,600,000	1,586,341	2,350,000	3,850,000
	1301	වාහන Vehicles	1,477,458	900,000	898,109	800,000	1,800,000
	1302	යන්ත්‍ර සූත්‍ර හා සවිකිරීම් උපකරණ Plant, Machinery & Equipments	246,120	150,000	138,232	250,000	250,000
	1303	ගොඩනැගිලි සහ සවිකිරීම් Building & Structures	1,316,995	550,000	550,000	1,300,000	1,800,000
		සේවා Services	1,903,214	2,078,000	1,879,665	1,950,000	2,750,000
	1401	ප්‍රවාහන Transport	-	-	-	-	60,000
	1402	කැපෑල් හා විදුලි සංදේශ සේවා Postal & Communication	341,518	808,000	710,002	600,000	700,000
	1403	විදුලිය හා ජලය Electricity & Water	46,619	270,000	170,434	100,000	150,000
	1409	වෙනත් Others	1,515,077	1,000,000	999,229	1,250,000	1,840,000
		මාරුකිරීම් Transfers	375,270	600,000	586,172	700,000	650,000
	1506	රජයේ සේවකයන් සඳහා දේපල ණය පොලී Property Loan Interest to Public Servants	375,270	600,000	586,172	700,000	650,000
		ප්‍රාග්ධන වියදම් Capital Expenditure	-	-	-	-	-
		මුළු වියදම් Total Expenditure	77,258,841	99,761,859	80,494,585	92,073,000	104,041,900

මූල්‍යකරණය  
Financing

විසර්ජන ප්‍රඥප්තිය  
Appropriation Statute

2018  
ඇස්තමේන්තුව  
Estimate

11. සාමූහික ප්‍රදාන Block Grant	104,041,900
------------------------------------	-------------

ව්‍යාපෘතිය ක්‍රියාත්මක කිරීමේ නියුක්ත නිලධාරී මණ්ඩල සාරාංශය

Project Employment Profile

තනතුර / Designation	2015 සත්‍ය Actual	2016 සත්‍ය Actual	2017 ඇස්තමේන්තුව Estimate	2018 ඇස්තමේන්තුව Estimate
ජ්‍යෙෂ්ඨ මට්ටම Level 4	7	7	6	7
තෘතීය මට්ටම Level 3	5	5	7	12
ද්විතීය මට්ටම Level 2	104	123	133	165
ප්‍රාථමික මට්ටම Level 1	32	32	34	35
මුළු ජ්‍යෙෂ්ඨ සංඛ්‍යාව Total Cadre	148	167	180	219

වැය විෂය විස්තරය  
Object Details

වැය විෂය සංකේතය Object Code	වැය විෂය කාණ්ඩය / මාතෘකාව Object Details	2018 ඇස්තමේන්තුව Estimate
1003	වෙනත් දීමනා Other Allowance	24,299,900
(i)	ජීවන වියදම් දීමනාව Cost of Living Allowance	16,941,000
(iv)	භාෂා දීමනා Language Allowance	126,000
(vii)	දුරකථන ක්‍රියාකරු / රෝනියෝ / ඡායා පිටපත් දීමනා Telephone Operator / Ronio / Photocopy Allowance	30,000
(xxiii)	නිල ඇඳුම් දීමනා Uniform Allowance	56,000
(xxxiii)	දුම්‍රිය බලපත්‍ර Holiday Warrant	73,000
(xxxviii)	දුම්‍රිය වාර ප්‍රවේශ පත්‍ර Railway Seasons	13,000
(xli)	සම්‍රීක්ෂණ මණ්ඩල දීමනා Verification Committee Allowance	1,500
(xliii)	ක්ෂේත්‍ර නිලධාරීන් සඳහා දීමනා Allowance for Field officers	396,400
(xlvi)	මාණ්ඩලික නිලධාරීන්ගේ විශේෂ දීමනා Special Allowance (Staff Officers)	436,000
(xlviii)	ගැලපුම් දීමනාව Adjustment Allowance	6,227,000
1205	වෙනත් Others	450,000
(i)	පුවත්පත්, සහරා, විවිධ කාර්යාලීය සැපයීම්, නිල නිවාස උපකරණ ආදිය	250,000
(ii)	රැස්වීම / සංග්‍රහ / පුහුණු	200,000
1409	වෙනත් Others	1,840,000
(i)	ආරක්ෂක හා සනීපාරක්ෂක සේවා ආදිය Security & Sanitary services etc	1,600,000
(ii)	පුහුණුවන සිසුන් සඳහා ගෙවීම් Payments for trainee students	240,000

44 වැනි වැඩසටහන - කෘෂිකාර්මික සංවර්ධනය  
 Programme 44 - Agricultural Development  
 04 වැනි ව්‍යාපෘතිය - කෘෂිකාර්මික පර්යේෂණ හා පුහුණු  
 Project 04 - Agricultural Research and Training

මූල්‍යකරණය Financing	වැය විෂය සංකේතය Object Code	වැය විෂය කාරණය / මාතෘකාව Object Details	2015 වියදම Expenditure	2016 ප්‍රතිශෝධිත ඇස්තමේන්තුව Revised Estimate	2016 වියදම Expenditure	2017 ඇස්තමේන්තුව Estimate	2018 ඇස්තමේන්තුව Estimate
11		සුනාච්චිත වියදම් Recurrent Expenditure	43,222,145	49,363,526	45,254,195	49,767,000	53,128,600
		පෞද්ගලික පවිතරී Personal Emoluments	36,593,097	43,623,526	40,131,658	45,597,000	47,368,600
	1001	වැටුප් හා වෙනත් Salaries & Wages	14,919,454	20,449,000	17,857,399	26,186,000	31,781,000
	1002	අතිකාල හා නිවාඩු දීම වැටුප් Overtime & Holiday pays	123,576	250,000	249,611	200,000	350,000
	1003	වෙනත් දීමනා Other Allowances	21,550,067	22,924,526	22,024,648	19,211,000	15,237,600
		ගමන් වියදම් Travelling Expenses	287,843	360,000	242,015	400,000	300,000
	1101	දේශීය Domestic	287,843	360,000	242,015	400,000	300,000
		සැපයීම් Supplies	1,153,802	1,330,000	1,199,184	820,000	1,500,000
	1201	ලිපි ද්‍රව්‍ය හා කාර්යාලීය අවශ්‍යතා Stationary & Office Requisites	440,428	450,000	439,691	200,000	250,000
	1202	ඉන්ධන හා ලිනිසි තෙල් Fuel and Lubricants	344,855	450,000	447,684	250,000	900,000
	1205	වෙනත් Others	368,520	430,000	311,810	370,000	300,000
	1206	යන්ත්‍රෝපකරණ හා විදුලි උපකරණ Mechanical & Electrical Goods	-	-	-	-	50,000
		තඩන්දු වියදම් Maintenance Expenditure	2,797,894	1,690,000	1,679,151	1,400,000	1,700,000
	1301	වාහන Vehicles	1,963,295	900,000	898,925	1,000,000	1,000,000
	1302	යන්ත්‍ර සූත්‍ර හා සවිකිරීම් උපකරණ Plant, Machinery & Equipments	184,299	90,000	89,324	200,000	200,000
	1303	ගොඩනැගිලි සහ සවිකිරීම් Building & Structures	650,300	700,000	690,902	200,000	500,000
		සේවා Services	2,074,455	2,060,000	1,858,193	1,400,000	2,090,000
	1401	ප්‍රවාහන Transport	-	-	-	-	50,000
	1402	කැපෑල් හා විදුලි සංදේශ සේවා Postal & Communication	363,854	475,000	415,424	300,000	300,000
	1403	විදුලිය හා ජලය Electricity & Water	493,220	585,000	584,697	600,000	600,000
	1409	වෙනත් Others	1,217,381	1,000,000	858,073	500,000	1,140,000
		මාරුකිරීම් Transfers	315,053	300,000	143,993	150,000	170,000
	1506	රජයේ සේවකයන් සඳහා දේපල ණය පොලී Property Loan Interest to Public Servants	315,053	300,000	143,993	150,000	170,000
		ප්‍රාග්ධන වියදම් Capital Expenditure	-	-	-	-	-
		මුළු වියදම් Total Expenditure	43,222,145	49,363,526	45,254,195	49,767,000	53,128,600

මූල්‍යකරණය  
Financing

විසර්ජන ප්‍රඥප්තිය  
Appropriation Statute

2018  
ඇස්තමේන්තුව  
Estimate

11. සාමූහික ප්‍රදාන Block Grant	53,128,600
------------------------------------	------------

ව්‍යාපෘතිය ක්‍රියාත්මක කිරීමේ නියුක්ත නිලධාරී මණ්ඩල සාරාංශය

Project Employment Profile

තනතුර / Designation	2015 සත්‍ය Actual	2016 සත්‍ය Actual	2017 ඇස්තමේන්තුව Estimate	2018 ඇස්තමේන්තුව Estimate
ජ්‍යෙෂ්ඨ මට්ටම Level 4	1	0	1	0
තෘතීය මට්ටම Level 3	1	1	5	1
ද්විතීය මට්ටම Level 2	24	29	35	35
ප්‍රාථමික මට්ටම Level 1	72	73	77	82
මුළු සේවක සංඛ්‍යාව Total Cadre	98	103	118	118

වැය විෂය විස්තරය

Object Details

වැය විෂය සංකේතය Object Code	වැය විෂය කාණ්ඩය / මාතෘකාව Object Details	2018 ඇස්තමේන්තුව Estimate
1003	වෙනත් දීමනා Other Allowance	15,237,600
(i)	ජීවන වියදම් දීමනාව Cost of Living Allowance	10,015,000
(iv)	භාෂා දීමනා Language Allowance	24,000
(vii)	දුරකථන ක්‍රියාකරු / රොන්ටියෝ / ඡායා පිටපත් දීමනා Telephone Operator / Ronio / Photocopy Allowance	12,000
(xxiii)	නිල ඇඳුම් දීමනා Uniform Allowance	84,000
(xxx)	ගොවිපල දීමනා Farm Allowance	9,600
(xxxiii)	දුම්භිස බලපත්‍ර Holiday Warrant	19,000
(xxxvi)	රාජ්‍ය සේවක අර්ථසාධක අරමුදල Public Service Provident Fund	60,000
(xlvi)	ක්ෂේත්‍ර නිලධාරීන් සඳහා දීමනා Allowance for Field officers	72,000
(xlviii)	ගැලපුම් දීමනාව Adjustment Allowance	4,942,000
1205	වෙනත් Others	300,000
(i)	පුවත්පත්, සඟරා, විවිධ කාර්යාලීය සැපයීම්, නිල නිවාස උපකරණ ආදිය	200,000
(ii)	රැකියාව / සංග්‍රහ / පුහුණු	100,000
1409	වෙනත් Others	1,140,000
(i)	ආරක්ෂක හා සනීපාරක්ෂක සේවා ආදිය Security & Sanitary services etc	900,000
(ii)	පුහුණුවන සිසුන් සඳහා ගෙවීම් Payments for trainee students	240,000

ශීර්ෂය  
Head

853 - සත්ව නිෂ්පාදන හා සෞඛ්‍ය දෙපාර්තමේන්තුව  
Department of Animal Production and Health

මෙහෙවර සත්ව නිෂ්පාදකයාටත්, පාරිභෝගිකයාටත්, ආයෝජකයාටත් එකමේ නිරසා ප්‍රතිලාභ ලැබෙන පරිදි වැඩි ඵලදායීතාවයක් හා උසස් ගුණාත්මකභාවයෙන් යුතු අගය එකතුකරන ලද සත්ව නිෂ්පාදන ප්‍රවර්ධනය කෙරෙහි කිරීම

Mission Provide technical guidance and support to increase productivity, quality and value addition in livestock products with sustainable benefits to consumers, producers and investors.

- කාර්යයන්
01. පශු සම්පත් ක්ෂේත්‍රයේ නිෂ්පාදනය හා නිෂ්පාදන ඵලදායීතාවය වැඩිකිරීම.
  02. සත්ව අභිජනන සේවාවන් පවත්වාගෙනයාම.
  03. සත්ව සෞඛ්‍ය සේවාවන් පවත්වාගෙනයාම.
  04. සත්ව ව්‍යාප්ති සේවාවන් පවත්වාගෙනයාම.

- Functions
01. Enhance livestock production and productivity.
  02. Livestock breeding services.
  03. Animal health services.
  04. Livestock extension services.

වැඩසටහන් සහ ව්‍යාපෘති අනුව වියදම් සාරාංශය  
Summary of Expenditure by Programmes and Projects

අංකය No	වැඩසටහන / ව්‍යාපෘති නාමය Programme / Project Title	2015 වියදම Expenditure	2016 වියදම Expenditure	2017 ඇස්තමේන්තුව Estimate	2018 ඇස්තමේන්තුව Estimate	2019 පුරෝකථනය Forecast
<b>පුනරාවර්තන වියදම්</b> Recurrent Expenditure		191,605,922	198,265,372	240,107,288	267,784,688	291,098,022
45	පශු සම්පත් සංවර්ධනය Livestock Development	191,605,922	198,265,372	240,107,288	267,784,688	291,098,022
02	සාමාන්‍ය පරිපාලනය හා ආයතන සේවා General Administration and Establishment Services	17,383,711	20,230,715	22,509,396	29,029,604	31,556,921
03	සත්ව වීකිත්සක රෝහල් Veterinary Hospital	129,561,905	130,734,040	163,160,256	179,633,884	195,272,810
04	අධ්‍යාපන හා පුහුණු Education and Training	44,660,305	47,300,617	54,437,636	59,121,200	64,268,292
<b>ප්‍රාග්ධන වියදම්</b> Capital Expenditure		-	-	-	-	-
45	පශු සම්පත් සංවර්ධනය Livestock Development	-	-	-	-	-
02	සාමාන්‍ය පරිපාලනය හා ආයතන සේවා General Administration and Establishment Services	-	-	-	-	-
03	සත්ව වීකිත්සක රෝහල් Veterinary Hospital	-	-	-	-	-
04	අධ්‍යාපන හා පුහුණු Education and Training	-	-	-	-	-
<b>මුළු වියදම්</b> Total Expenditure		191,605,922	198,265,372	240,107,288	267,784,688	291,098,022
45	පශු සම්පත් සංවර්ධනය Livestock Development	191,605,922	198,265,372	240,107,288	267,784,688	291,098,022
02	සාමාන්‍ය පරිපාලනය හා ආයතන සේවා General Administration and Establishment Services	17,383,711	20,230,715	22,509,396	29,029,604	31,556,921
03	සත්ව වීකිත්සක රෝහල් Veterinary Hospital	129,561,905	130,734,040	163,160,256	179,633,884	195,272,810
04	අධ්‍යාපන හා පුහුණු Education and Training	44,660,305	47,300,617	54,437,636	59,121,200	64,268,292

වියදම් වර්ග අනුව සාරාංශය  
Summary of Expenditure by Category

වියදම් වර්ගය Expenditure Category	2015 වියදම Expenditure	2016 වියදම Expenditure	2017 ඇස්තමේන්තුව Estimate	2018 ඇස්තමේන්තුව Estimate	2019 පුරෝකථනය Forecast
<b>පුනරාවර්තන වියදම Recurrent Expenditure</b>	<b>191,605,922</b>	<b>198,265,372</b>	<b>240,107,288</b>	<b>267,784,688</b>	<b>291,098,022</b>
පෞද්ගලික පවිනඩ් Personal Emoluments	154,071,801	160,938,019	189,602,288	210,664,688	221,197,922
ගමන් වියදම් Travelling Expenses	3,614,663	3,890,138	5,500,000	5,750,000	6,325,000
සැපයුම් Supplies	16,213,555	17,983,550	21,850,000	20,925,000	28,248,750
නඩත්තු වියදම් Maintenance Expenditure	10,041,151	7,365,397	11,350,000	13,850,000	16,620,000
සේවා Services	6,330,186	6,876,253	9,705,000	14,295,000	16,153,350
මාරුකිරීම් Transfers	1,334,566	1,212,016	2,100,000	2,300,000	2,553,000
<b>ප්‍රාග්ධන වියදම Capital Expenditure</b>	<b>-</b>	<b>-</b>	<b>-</b>	<b>-</b>	<b>-</b>
<b>මුළු වියදම Total Expenditure</b>	<b>191,605,922</b>	<b>198,265,372</b>	<b>240,107,288</b>	<b>267,784,688</b>	<b>291,098,022</b>

මූල්‍යකරණය  
Financing

විසර්ජන ප්‍රඥප්තිය  
Appropriation Statute

2018  
ඇස්තමේන්තුව  
Estimate

11. සාමූහික ප්‍රදාන Block Grant	267,784,688
------------------------------------	-------------

වැඩසටහන ක්‍රියාත්මක කිරීමේ නියුක්ත නිලධාරී මණ්ඩල සාරාංශය  
Programme Employment Profile

තනතුර / Designation	2015 සත්‍ය Actual	2016 සත්‍ය Actual	2017 ඇස්තමේන්තුව Estimate	2018 ඇස්තමේන්තුව Estimate
ජ්‍යෙෂ්ඨ මට්ටම Level 4	38	38	60	61
තෘතීය මට්ටම Level 3	6	6	7	3
ද්විතීය මට්ටම Level 2	126	130	157	161
ප්‍රාථමික මට්ටම Level 1	117	189	162	162
<b>මුළු සේවක සංඛ්‍යාව Total Cadre</b>	<b>287</b>	<b>363</b>	<b>386</b>	<b>387</b>



45 වැනි වැඩසටහන - පශු සම්පත් සංවර්ධනය

Programme 45 - Livestock Development

02 වැනි ව්‍යාපෘතිය - සාමාන්‍ය පරිපාලනය හා ආයතන සේවා

Project 02 - General Administration and Establishment Services

මූල්‍යකරණය Financing	වැය විෂය සංකේතය Object Code	වැය විෂය කාරණය / මාතෘකාව Object Details	2015 වියදම Expenditure	2016 ප්‍රතිශෝධිත ඇස්තමේන්තුව Revised Estimate	2016 වියදම Expenditure	2017 ඇස්තමේන්තුව Estimate	2018 ඇස්තමේන්තුව Estimate
11		සුභරාමවර්තන වියදම් Recurrent Expenditure	17,383,711	21,022,400	20,230,715	22,509,396	29,029,604
		පෞද්ගලික පවිතරණ Personal Emoluments	13,326,979	16,455,900	16,126,708	17,609,396	18,634,604
	1001	වැටුප් හා වෙනත් Salaries & Wages	6,210,925	8,171,000	8,165,397	10,271,000	13,224,000
	1002	අතිකාල හා නිවාඩු දින වැටුප් Overtime & Holiday pays	222,898	250,000	236,480	81,000	250,000
	1003	වෙනත් දීමනා Other Allowances	6,893,156	8,034,900	7,724,831	7,257,396	5,160,604
		ගමන් වියදම් Travelling Expenses	480,803	457,000	456,065	500,000	500,000
	1101	දේශීය Domestic	480,803	457,000	456,065	500,000	500,000
		සැපයීම් Supplies	1,220,223	1,625,000	1,479,426	1,600,000	1,625,000
	1201	ලිපි ද්‍රව්‍ය හා කාර්යාලීය අවශ්‍යතා Stationary & Office Requisites	600,998	780,000	779,553	675,000	700,000
	1202	ඉන්ධන හා ලිඛිත තෙල් Fuel and Lubricants	619,225	720,000	639,144	750,000	750,000
	1204	වෛද්‍ය සැපයීම් Medical Supplies	-	50,000	-	100,000	100,000
	1206	යන්ත්‍රෝපකරණ හා විදුලි උපකරණ Mechanical & Electrical Goods	-	75,000	60,729	75,000	75,000
		නඩත්තු වියදම් Maintenance Expenditure	897,907	1,177,000	1,010,586	1,350,000	3,550,000
	1301	වාහන Vehicles	814,994	1,073,000	940,385	1,200,000	3,400,000
	1302	යන්ත්‍ර සුදුසු හා සවිකිරීම් උපකරණ Plant, Machinery & Equipments	82,913	90,000	62,511	100,000	100,000
	1303	ගොඩනැගිලි සහ සවිකිරීම් Building & Structures	-	14,000	7,690	50,000	50,000
		සේවා Services	1,194,544	1,007,500	909,101	1,050,000	4,270,000
	1401	ප්‍රවාහන Transport	-	3,000	900	-	3,010,000
	1402	තැපැල් හා විදුලි සංදේශ සේවා Postal & Communication	503,092	581,000	580,836	500,000	550,000
	1409	වෙනත් Others	691,452	423,500	327,365	550,000	710,000
		මාරුකිරීම් Transfers	263,255	300,000	248,829	400,000	450,000
	1506	රජයේ සේවකයන් සඳහා දේපල ණය පොලී Property Loan Interest to Public Servants	263,255	300,000	248,829	400,000	450,000
		ප්‍රාග්ධන වියදම් Capital Expenditure	-	-	-	-	-
		මුළු වියදම් Total Expenditure	17,383,711	21,022,400	20,230,715	22,509,396	29,029,604

මූල්‍යකරණය

Financing

විසර්ජන ප්‍රඥප්තිය

Appropriation Statute

2018

ඇස්තමේන්තුව

Estimate

11. සාමූහික ප්‍රදාන

Block Grant

29,029,604

ව්‍යාපෘතිය ක්‍රියාත්මක කිරීමේ නියුක්ත නිලධාරී මණ්ඩල සාරාංශය

Project Employment Profile

තනතුර / Designation	2015 සත්‍ය Actual	2016 සත්‍ය Actual	2017 ඇස්තමේන්තුව Estimate	2018 ඇස්තමේන්තුව Estimate
ජ්‍යෙෂ්ඨ මට්ටම Level 4	4	4	9	8
තෘතීය මට්ටම Level 3	2	2	2	2
ද්විතීය මට්ටම Level 2	16	17	17	17
ප්‍රාථමික මට්ටම Level 1	3	5	5	6
මුළු සේවක සංඛ්‍යාව Total Cadre	25	28	33	33

වැය විෂය විස්තරය  
Object Details

වැය විෂය සංකේතය Object Code	වැය විෂය කාණ්ඩය / මාතෘකාව Object Details	2018 ඇස්තමේන්තුව Estimate
1003	වෙනත් දීමනා Other Allowance	5,160,604
(i)	ජීවන වියදම් දීමනාව Cost of Living Allowance	3,088,800
(iii)	සංග්‍රහ දීමනා Entertainment Allowance	6,000
(iv)	භාෂා දීමනා Language Allowance	160,000
(v)	සන්නිවේදන සංවර්ධන උපදේශක දීමනා	3,600
(vii)	දුරකථන ක්‍රියාකරු / රෝනියෝ / ඡායා පිටපත් දීමනා Telephone Operator / Ronio / Photocopy Allowance	5,000
(xxiii)	නිල ඇඳුම් දීමනා Uniform Allowance	12,000
(xxxiii)	ඉම්පරිය බලපත්‍ර Holiday Warrant	40,000
(xlii)	සතු වෛද්‍යවරුන් සඳහා දීමනා Allowance for Veterenrions	630,000
(xlvii)	මාණ්ඩලික නිලධාරීන්ගේ විශේෂ දීමනා Special Allowance (Staff Officers)	270,000
(xlviii)	ගැලපුම් දීමනාව Adjustment Allowance	945,204
1409	වෙනත් Others	710,000
(i)	පුහුණුවන සිසුන් සඳහා ගෙවීම් Payments for trainee students	200,000
(ii)	සංග්‍රහ/විවිධ උත්සව/සම්මණතුණ	500,000
(iii)	විනය පරීක්ෂණ Disciplinary Inquiries	10,000

45 වැනි වැඩසටහන - පශු සම්පත් සංවර්ධනය  
 Programme 45 - Livestock Development  
 03 වැනි ව්‍යාපෘතිය - සත්ත්ව වෛද්‍යාගාරය  
 Project 03 - Veterinary Hospital

මූල්‍යකරණය Financing	වැය විෂය සංකේතය Object Code	වැය විෂය කාරණය / මාතෘකාව Object Details	2015 වියදම Expenditure	2016 ප්‍රතිශෝධිත ඇස්තමේන්තුව Revised Estimate	2016 වියදම Expenditure	2017 ඇස්තමේන්තුව Estimate	2018 ඇස්තමේන්තුව Estimate
11		සුභාරම්භක වියදම් Recurrent Expenditure	129,561,905	147,746,066	130,734,040	163,160,256	179,633,884
		පෞද්ගලික පවිතරණ Personal Emoluments	108,161,635	118,925,066	110,328,324	132,330,256	148,033,884
	1001	වැටුප් හා වෙනත් Salaries & Wages	49,296,351	56,251,848	55,984,208	86,460,000	109,320,000
	1002	අතිකාල හා නිවාඩු දින වැටුප් Overtime & Holiday pays	801,327	850,000	774,696	1,200,000	1,150,000
	1003	වෙනත් දීමනා Other Allowances	58,063,957	61,823,218	53,569,420	44,670,256	37,563,884
		මෙන් වියදම් Travelling Expenses	3,063,422	4,500,000	3,348,996	4,800,000	5,000,000
	1101	දේශීය Domestic	3,063,422	4,500,000	3,348,996	4,800,000	5,000,000
		සැපයීම් Supplies	7,385,441	10,500,000	6,046,286	10,800,000	9,800,000
	1201	ලිපි ද්‍රව්‍ය හා කාර්යාලීය අවශ්‍යතා Stationary & Office Requisites	970,517	1,190,000	1,003,257	900,000	900,000
	1202	ඉන්ධන හා ලිහිස් තෙල් Fuel and Lubricants	3,542,055	4,050,000	3,119,189	4,500,000	4,500,000
	1204	වෛද්‍ය සැපයීම් Medical Supplies	2,773,123	5,000,000	1,923,839	5,000,000	4,000,000
	1205	වෙනත් Others	99,746	260,000	-	400,000	400,000
		නඩත්තු වියදම් Maintenance Expenditure	5,833,942	7,080,000	5,702,024	7,700,000	7,950,000
	1301	වාහන Vehicles	4,631,452	5,400,000	5,313,700	6,000,000	6,200,000
	1302	යන්ත්‍ර සූත්‍ර හා සවිකිරීම් උපකරණ Plant, Machinery & Equipments	71,172	180,000	42,745	200,000	250,000
	1303	ගොඩනැගිලි සහ සවිකිරීම් Building & Structures	1,131,318	1,500,000	345,579	1,500,000	1,500,000
		සේවා Services	4,122,264	5,541,000	4,390,476	6,030,000	7,250,000
	1401	ප්‍රවාහන Transport	42,400	30,000	3,765	30,000	1,250,000
	1402	තැපැල් හා විදුලි සංදේශ සේවා Postal & Communication	2,409,290	3,351,000	2,680,841	3,500,000	3,500,000
	1403	විදුලිය හා ජලය Electricity & Water	909,493	1,260,000	858,144	1,500,000	1,500,000
	1404	බදු කුලී, ගාස්තු හා පළාත් පාලන ආයතන බදු Rents, Rates & Local Taxes	761,080	900,000	847,725	1,000,000	1,000,000
		මංදැකීම් Transfers	995,202	1,200,000	917,935	1,500,000	1,600,000
	1506	රජයේ සේවකයන් සඳහා දේපල ණය පොලී Property Loan Interest to Public Servants	995,202	1,200,000	917,935	1,500,000	1,600,000
		ප්‍රාග්ධන වියදම් Capital Expenditure	-	-	-	-	-
		මුළු වියදම් Total Expenditure	129,561,905	147,746,066	130,734,040	163,160,256	179,633,884

මූල්‍යකරණය  
Financing

විසර්ජන ප්‍රඥප්තිය  
Appropriation Statute

11. සාමූහික ප්‍රදාන Block Grant	2018 ඇස්තමේන්තුව Estimate 179,633,884
------------------------------------	--

ව්‍යාපෘතිය ක්‍රියාත්මක කිරීමේ නියුක්ත නිලධාරී මණ්ඩල සාරාංශය

Project Employment Profile

තනතුර / Designation	2015 සත්‍ය Actual	2016 සත්‍ය Actual	2017 ඇස්තමේන්තුව Estimate	2018 ඇස්තමේන්තුව Estimate
ජ්‍යෙෂ්ඨ මට්ටම Level 4	31	31	48	50
තෘතීය මට්ටම Level 3	4	4	4	0
අවිනීය මට්ටම Level 2	98	98	127	129
ප්‍රාථමික මට්ටම Level 1	65	118	82	81
මුළු සේවක සංඛ්‍යාව Total Cadre	198	251	261	260

වැය විෂය විස්තරය  
Object Details

වැය විෂය සංකේතය Object Code	වැය විෂය කාර්යය / මාතෘකාව Object Details	2018 ඇස්තමේන්තුව Estimate
1003	වෙනත් දීමනා Other Allowance	37,563,884
(i)	ජීවන වියදම් දීමනාව Cost of Living Allowance	24,336,000
(iv)	භාෂා දීමනා Language Allowance	785,000
(v)	සත්ත්ව සංවර්ධන උපදේශක දීමනා	205,200
(xxiii)	නිල ඇඳුම් දීමනා Uniform Allowance	108,000
(xxxiii)	දුම්බරය බලපත්‍ර Holiday Warrant	60,000
(xxxvi)	රාජ්‍ය සේවක අර්ථසාධක අරමුදල Public Service Provident Fund	60,000
(xlii)	පශු වෛද්‍යවරුන් සඳහා දීමනා Allowance for Vetermerions	4,500,000
(xlv)	මාණ්ඩලික නිලධාරීන්ගේ විශේෂ දීමනා Special Allowance (Staff Officers)	1,530,000
(xlviii)	ගැලපුම් දීමනාව Adjustment Allowance	5,979,684
1205	වෙනත් Others	400,000
(i)	ක්ෂණික රෝග මර්ධන කටයුතු සඳහා උපකරණ	400,000

45 වැනි වැඩසටහන - පශු සම්පත් සංවර්ධනය

Programme 45 - Livestock Development

04 වැනි ව්‍යාපෘතිය - අධ්‍යාපන හා පුහුණු

Project 04 - Education and Training

මූල්‍යකරණය Financing	වැය විෂය සංකේතය Object Code	වැය විෂය කාරණා / විස්තර Object Details	2015 වියදම Expenditure	2016 ප්‍රතිශෝධිත ඇස්තමේන්තුව Revised Estimate	2016 වියදම Expenditure	2017 ඇස්තමේන්තුව Estimate	2018 ඇස්තමේන්තුව Estimate
11		<b>සුඛාරවර්තන වියදම්</b> <b>Recurrent Expenditure</b>	44,660,305	53,134,000	47,300,617	54,437,636	59,121,200
		<b>පෞද්ගලික පඩිතඩි</b> <b>Personal Emoluments</b>	32,583,187	35,629,000	34,482,987	39,662,636	43,996,200
	1001	වැටුප් හා වෙනත් Salaries & Wages	13,120,740	15,287,000	15,286,589	23,183,000	28,966,000
	1002	අතිකාල හා නිවාඩු දින වැටුප් Overtime & Holiday pays	466,091	529,000	528,083	600,000	600,000
	1003	වෙනත් දීමනා Other Allowances	18,996,356	19,813,000	18,668,315	15,879,636	14,430,200
		<b>ගමන් වියදම්</b> <b>Travelling Expenses</b>	70,438	180,000	85,077	200,000	250,000
	1101	දේශීය Domestic	70,438	180,000	85,077	200,000	250,000
		<b>සැපයීම</b> <b>Supplies</b>	7,607,891	12,525,000	10,457,838	9,450,000	9,500,000
	1201	ලිපි දුර්‍යා හා කාර්යාලීය අවශ්‍යතා Stationary & Office Requisites	197,817	315,000	310,733	350,000	350,000
	1202	ඉන්ධන හා ලීම්බි තෙල් Fuel and Lubricants	470,120	810,000	554,326	900,000	950,000
	1203	ආහාර හා නීල ඇඳුම් Diets & Uniforms	-	100,000	-	100,000	100,000
	1204	වෛද්‍ය සැපයීම Medical Supplies	-	500,000	262,929	600,000	600,000
	1205	වෙනත් Others	6,939,954	10,800,000	9,329,851	7,500,000	7,500,000
		<b>නඩත්තු වියදම්</b> <b>Maintenance Expenditure</b>	3,309,301	2,220,000	652,787	2,300,000	2,350,000
	1301	වාහන Vehicles	674,968	450,000	278,620	500,000	550,000
	1302	යන්ත්‍ර සූත්‍ර හා සවිකිරීම් උපකරණ Plant, Machinery & Equipments	72,754	270,000	132,085	300,000	300,000
	1303	ගොඩනැගිලි සහ සවිකිරීම් Building & Structures	2,561,580	1,500,000	242,081	1,500,000	1,500,000
		<b>සේවා</b> <b>Services</b>	1,013,379	2,380,000	1,576,676	2,625,000	2,775,000
	1401	ප්‍රවාහන Transport	-	20,000	600	25,000	25,000
	1402	කැපැල් හා විදුලි සංදේශ සේවා Postal & Communication	220,263	285,000	229,254	300,000	300,000
	1403	විදුලිය හා ජලය Electricity & Water	786,816	1,440,000	1,134,649	1,600,000	1,700,000
	1409	වෙනත් Others	6,300	635,000	212,173	700,000	750,000
		<b>මාරුකිරීම්</b> <b>Transfers</b>	76,109	200,000	45,252	200,000	250,000
	1506	රජයේ සේවකයන් සඳහා දේපල ණය පොලී Property Loan Interest to Public Servants	76,109	200,000	45,252	200,000	250,000
		<b>ප්‍රාග්ධන වියදම්</b> <b>Capital Expenditure</b>	-	-	-	-	-
		<b>මුළු වියදම්</b> <b>Total Expenditure</b>	44,660,305	53,134,000	47,300,617	54,437,636	59,121,200

මූල්‍යකරණය

Financing

විසර්ජන ප්‍රඥප්තිය

Appropriation Statute

2018  
ඇස්තමේන්තුව  
Estimate

11. සාමූහික ප්‍රදාන Block Grant	59,121,200
------------------------------------	------------

Project Employment Profile

තනතුර / Designation	2015 සත්‍ය Actual	2016 සත්‍ය Actual	2017 ඇස්තමේන්තුව Estimate	2018 ඇස්තමේන්තුව Estimate
ජ්‍යෙෂ්ඨ මට්ටම Level 4	3	3	3	3
තෘතීය මට්ටම Level 3	0	0	1	1
ද්විතීය මට්ටම Level 2	12	15	13	15
ප්‍රාථමික මට්ටම Level 1	49	66	75	75
මුළු සේවක සංඛ්‍යාව Total Cadre	64	84	92	94

වැය විෂය විස්තරය  
Object Details

වැය විෂය සංකේතය Object Code	වැය විෂය කාර්යය / මාතෘකාව Object Details	2018 ඇස්තමේන්තුව Estimate
1003	වෙනත් දීමනා Other Allowance	14,430,200
(i)	ජීවන වියදම් දීමනාව Cost of Living Allowance	8,798,400
(iv)	භාෂා දීමනා Language Allowance	88,000
(v)	සත්ත්ව සංවර්ධන උපදේශක දීමනා Animal Husbandry Allowance	25,200
(xxiii)	නිල ඇඳුම් දීමනා Uniform Allowance	8,000
(xxx)	ගොවිපල දීමනා Farm Allowance	369,600
(xxxvi)	රාජ්‍ය සේවක අර්ථසාධක අරමුදල Public Service Provident Fund	50,000
(xlii)	පශු වෛද්‍යවරුන් සඳහා දීමනා Allowance for Veterinarians	270,000
(xlvi)	මාණ්ඩලික නිලධාරීන්ගේ විශේෂ දීමනා Special Allowance (Staff Officers)	360,000
(xlviii)	ගැලපුම් දීමනාව Adjustment Allowance	4,461,000
1205	වෙනත් Other	7,500,000
(i)	සත්ත්ව ආහාර, පොහොර හා ගොවිපල අවශ්‍යතා. Animal feed, fertilizer and farm requirements.	7,500,000
1409	වෙනත් Others	750,000
(i)	තදිසි පුතිකාර සඳහා මූලදායක Basic training for students	150,000
(ii)	පුහුණුවන සිසුන් සඳහා ගෙවීම් Payments for trainee students	400,000
(iii)	සංග්‍රහ/විවිධ උත්සව/සම්මන්ත්‍රණ/පුහුණු Conferences/Various events/seminars/training	200,000

ශීර්ෂය  
Head

861 - පළාත් අභ්‍යන්තර විගණන දෙපාර්තමේන්තුව  
Department of Provincial Internal Audit

මෙහෙවර  
Mission  
පළාත තුළ රජයේ ආයතන වල ආර්ථිකමය හෙදිනු වල කාර්යක්ෂමතාව ඇගයීම හා ගිණුම් ක්‍රියා පටිපාටි හා පාලන පද්ධතියන්ගේ ප්‍රමාණවත් බව විමර්ශනයට ලක්කිරීම මගින් පළාතේ සංවර්ධනයට දායකවීම.  
To contribute to the development of the province by evaluating the efficiency and effectiveness of the economic transactions and assessing the adequacy of the accounting procedures and systems in the province.

- කාර්යයන්
01. ආයතනය විසින් යොදා ඇති අභ්‍යන්තර පාලන ක්‍රම හා අභ්‍යන්තර පරීක්ෂා ක්‍රම ඇගයීමට ලක්කිරීම හා අවශ්‍ය විට නව ක්‍රම පටිපාටි හඳුන්වාදීම.
  02. වියදම් සන්නිවේදන හා වත්කම් සත්‍යාපනය.
  03. ගිණුම්වාර්තා වල විශ්වාසනීයභාවය තහවුරුකිරීම සඳහා පවත්වාගෙන යන ගිණුම් ක්‍රම හා පටිපාටි වල ප්‍රමාණවත් බව විමසීම.
  04. පවරා ඇති රාජකාරි ඉටුකිරීමේදී කාර්යයමණ්ඩල ක්‍රියාකාරීත්වයේ ගුණාත්මකභාවය මැන බැලීම.
  05. අවශ්‍ය අවස්ථාවලදී විශේෂ විමර්ශන කටයුතු පැවැත්වීම.
  06. සංවර්ධන වැඩසටහන් වල ප්‍රගති සමාලෝචන කටයුතු සඳහා දායකවීම.
  07. විගණනය සම්බන්ධව රජයේ නිලධාරීන් දැනුවත්කිරීම.

- Functions
01. Evaluating the existing system of internal adopted controls and checks adorted by the institutions and introduction of new procedures where
  02. Vouching of expenditure and verification of assets.
  03. Assessing the adequacy of the existing accounting systems and procedures to generate reliable accounting data.
  04. Appraisal of the quality of performance in carrying out assigned responsibilities by the staff.
  05. Carry out special investigations whenever necessary.
  06. Assist in progress reviews of the development programmes.
  07. Improving the knowledge of government officers relating to auditing procedure.

වැඩසටහන් සහ ව්‍යාපෘති අනුව වියදම් සාරාංශය  
Summary of Expenditure by Programmes and Projects

අංකය No	වැඩසටහන / ව්‍යාපෘති නාමය Programme / Project Title	2015 වියදම Expenditure	2016 වියදම Expenditure	2017 ඇස්කමේන්තුව Estimate	2018 ඇස්කමේන්තුව Estimate	2019 පුරෝකථනය Forecast
සුනරුවර්තන වියදම් Recurrent Expenditure		14,830,132	15,260,379	18,404,063	19,194,000	20,869,700
03	පළාත් පරිපාලනය Provincial Administration	14,830,132	15,260,379	18,404,063	19,194,000	20,869,700
05	පළාත් අභ්‍යන්තර විගණනය Provincial Internal Audit	14,830,132	15,260,379	18,404,063	19,194,000	20,869,700
ප්‍රාග්ධන වියදම් Capital Expenditure		-	-	-	-	-
03	පළාත් පරිපාලනය Provincial Administration	-	-	-	-	-
05	පළාත් අභ්‍යන්තර විගණනය Provincial Internal Audit	-	-	-	-	-
මුළු වියදම් Total Expenditure		14,830,132	15,260,379	18,404,063	19,194,000	20,869,700
03	පළාත් පරිපාලනය Provincial Administration	14,830,132	15,260,379	18,404,063	19,194,000	20,869,700
05	පළාත් අභ්‍යන්තර විගණනය Provincial Internal Audit	14,830,132	15,260,379	18,404,063	19,194,000	20,869,700



වියදම් වර්ග අනුව සාරාංශය  
Summary of Expenditure by Category

වියදම් වර්ගය Expenditure Category	2015 වියදම Expenditure	2016 වියදම Expenditure	2017 ඇස්තමේන්තුව Estimate	2018 ඇස්තමේන්තුව Estimate	2019 පුරෝකථනය Forecast
පුනරාවර්තන වියදම Recurrent Expenditure	14,830,132	15,260,379	18,404,063	19,194,000	20,869,700
පෞද්ගලික පඩිනඩි Personal Emoluments	11,011,353	11,579,865	13,227,063	13,743,000	14,430,150
ගමන් වියදම් Travelling Expenses	1,348,223	1,245,696	1,500,000	1,500,000	1,650,000
සැපයීම Supplies	1,209,899	936,591	1,462,000	1,285,000	1,734,750
නඩත්තු වියදම් Maintenance Expenditure	610,711	642,032	905,000	746,000	895,200
සේවා Services	316,210	558,146	810,000	1,420,000	1,604,600
මාරුකිරීම් Transfers	333,737	298,049	500,000	500,000	555,000
ප්‍රාග්ධන වියදම් Capital Expenditure	-	-	-	-	-
මුළු වියදම Total Expenditure	14,830,132	15,260,379	18,404,063	19,194,000	20,869,700

මූල්‍යකරණය  
Financing

විසර්ජන ප්‍රඥප්තිය  
Appropriation Statute

2018  
ඇස්තමේන්තුව  
Estimate

11. සාමූහික ප්‍රදාන Block Grant	19,194,000
------------------------------------	------------

වැඩසටහන ක්‍රියාත්මක කිරීමේ නියුක්ත නිලධාරී මණ්ඩල සාරාංශය  
Programme Employment Profile

තනතුර / Designation	2015 සත්‍ය Actual	2016 සත්‍ය Actual	2017 ඇස්තමේන්තුව Estimate	2018 ඇස්තමේන්තුව Estimate
පොහොසත් මට්ටම Level 4	1	1	1	1
තෘතීය මට්ටම Level 3	0	0	1	1
ද්විතීය මට්ටම Level 2	19	19	21	21
ප්‍රාථමික මට්ටම Level 1	2	2	3	3
මුළු සේවක සංඛ්‍යාව Total Cadre	22	22	26	26

03 වැනි වැඩසටහන - පළාත් පරිපාලනය  
 Programme 03 - Provincial Administration

05 වැනි ව්‍යාපෘතිය - පළාත් අභ්‍යන්තර විගණනය  
 Project 05 - Provincial Internal Audit

මූල්‍යකරණය Financing	වැය විෂය සංකේතය Object Code	වැය විෂය කාරණය / මාතෘකාව Object Details	2015 වියදම Expenditure	2016 ප්‍රතිශෝධිත ඇස්තමේන්තුව Revised Estimate	2016 වියදම Expenditure	2017 ඇස්තමේන්තුව Estimate	2018 ඇස්තමේන්තුව Estimate
11		සුඛාරෝගී වියදම් Recurrent Expenditure	14,830,132	17,645,451	15,260,379	18,404,063	19,194,000
		පෞද්ගලික පවිතරී Personal Emoluments	11,011,353	12,247,451	11,579,865	13,227,063	13,743,000
	1001	වැටුප් හා වේතන Salaries & Wages	5,091,700	5,633,000	5,627,660	7,794,436	10,132,000
	1002	අතිකාල හා නිවාඩු දින වැටුප් Overtime & Holiday pays	291,025	440,000	424,460	440,000	500,000
	1003	වෙනත් දීමනා Other Allowances	5,628,628	6,174,451	5,527,745	4,992,627	3,111,000
		ගමන් වියදම් Travelling Expenses	1,348,223	1,440,000	1,245,696	1,500,000	1,500,000
	1101	දේශීය Domestic	1,348,223	1,440,000	1,245,696	1,500,000	1,500,000
		ඇපයුම් Supplies	1,209,899	1,467,000	936,591	1,462,000	1,285,000
	1201	ලිපි ද්‍රව්‍ය හා කාර්යාලීය අවශ්‍යතා Stationary & Office Requisites	322,830	360,000	295,817	400,000	325,000
	1202	ඉන්ධන හා ලිනිසි තෙල් Fuel and Lubricants	513,604	720,000	491,539	800,000	700,000
	1203	ආහාර හා නිල ඇඳුම් Diets & Uniforms	-	12,000	-	12,000	-
	1205	වෙනත් Others	372,315	360,000	136,235	250,000	250,000
	1206	යන්ත්‍රෝපකරණ හා විදුලි උපකරණ Mechanical & Electrical Goods	1,150	15,000	13,000	-	10,000
		නඩත්තු වියදම් Maintenance Expenditure	610,711	767,500	642,032	905,000	746,000
	1301	වාහන Vehicles	580,147	720,000	600,831	850,000	700,000
	1302	යන්ත්‍ර සූත්‍ර හා සවිකිරීම් උපකරණ Plant, Machinery & Equipments	30,564	45,000	41,202	50,000	45,000
	1303	භොධනාභිලි සහ සවිකිරීම් Building & Structures	-	2,500	-	5,000	1,000
		සේවා Services	316,210	723,500	558,146	810,000	1,420,000
	1401	ප්‍රවාහන Transport	7,500	10,000	2,330	10,000	610,000
	1402	තැපැල් හා විදුලි සංදේශ සේවා Postal & Communication	194,740	332,500	227,800	350,000	300,000
	1409	වෙනත් Others	113,970	381,000	328,016	450,000	510,000
		මංගුනීම් Transfers	333,737	1,000,000	298,049	500,000	500,000
	1506	රජයේ සේවකයන් සඳහා දේපල ණය මොලී Property Loan Interest to Public Servants	333,737	1,000,000	298,049	500,000	500,000
		ප්‍රාග්ධන වියදම් Capital Expenditure	-	-	-	-	-
		මුළු වියදම් Total Expenditure	14,830,132	17,645,451	15,260,379	18,404,063	19,194,000

මූල්‍යකරණය  
Financing

විසර්ජන ප්‍රඥප්තිය  
Appropriation Statute

2018  
ඇස්තමේන්තුව  
Estimate

11. සාමූහික ප්‍රදාන Block Grant	19,194,000
------------------------------------	------------


වැය විෂය විස්තරය  
Object Details

වැය විෂය සංකේතය Object Code	වැය විෂය කාණ්ඩය / මාතෘකාව Object Details	2018 ඇස්තමේන්තුව Estimate
1003	වෙනත් දීමනා Other Allowance	3,111,000
(i)	ජීවන වියදම් දීමනාව Cost of Living Allowance	2,152,800
(iii)	සංග්‍රහ දීමනා Entertainment Allowance	6,000
(iv)	භාෂා දීමනා Language Allowance	106,500
(xii)	මුදල් සහකාර දීමනා Allowance for Finance Assistant	12,000
(xxiii)	නිල ඇඳුම් දීමනා Uniform Allowance	8,000
(xxxiii)	ඉම්පිය බලපත්‍ර Holiday Warrant	113,000
(xliii)	ක්ෂේත්‍ර නිලධාරීන් සඳහා දීමනා Allowance for Field officers	69,200
(xlvi)	මාණ්ඩලික නිලධාරීන්ගේ විශේෂ දීමනා Special Allowance (Staff Officers)	180,000
(xlviii)	ගැලපුම් දීමනාව Adjustment Allowance	463,500
1205	වෙනත් Others	250,000
(i)	කාර්යාලීය උපකරණ, ගමන් මළු, සංග්‍රහ හා විවිධ අවශ්‍යතා ආදිය Supply of Office Equipments , Bags Entertainment and Multy Requisites Ect.	250,000
1409	වෙනත් Others	510,000
(i)	පුහුණුවන ශිෂ්‍යන් සඳහා ගෙවීම් Payments for trainee students	280,000
(ii)	සංග්‍රහ/විවිධ උත්සව/සම්මේන්තු/පුහුණු	230,000

## අධිකාරී බලය

ශ්‍රී ලංකා ප්‍රජාතාන්ත්‍රික සමාජවාදී ජනරජයේ සබරගමුව පළාතේ හය (6) වන පළාත් සභාවේ නිල කාලය 2017 සැප්තැම්බර් මස 26 දිනෙන් අවසන් වූ බැවින් 1987 අංක 42 දරණ පළාත් සභා පනතේ 27 (අ) වගන්තිය අනුව මා වෙත පැවරී ඇති බලතල ප්‍රකාරව 2018 ජනවාරි මස 01 දිනෙන් ආරම්භව 2018 දෙසැම්බර් මස 31 වන දිනෙන් අවසන් වන මුදල් වර්ෂයේ සබරගමුව පළාත් සභාවේ අත්තිකාරම් ගිණුම් කටයුතු සඳහා අවශ්‍ය වේ යැයි තක්සේරු කර ඇති දෙවන (II) උපලේඛණයේ වියදම් සබරගමුව පළාත් සභා අරමුදලෙන් දැරීමට එම පළාතේ ප්‍රධාන ලේකම්ට සහ ගණන්දීමේ නිලධාරීන්ට මෙයින් අවසර දෙමි.

මෙම අවසරය සබරගමුව පළාතේ හත්වන (7) වන පළාත් සභාව රැස්වීම පිණිස කැඳවනු ලබන දිනයෙහි හෝ පළාත් සභාවේ කටයුතු කිරීම නැවත ආරම්භ කරන දිනයෙහි හෝ සිට මාස තුනක (03) ක කාලසීමාවක් ඉකුත් වන දිනය හෝ 2018 දෙසැම්බර් මස 31 වන දිනය හෝ යන දෙකෙන් කලින් ඵලඹෙන දිනෙන් අවසන් වන්නේය.



මාර්ෂල් පෙරේරා

ගරු ආණ්ඩුකාරවර - සබරගමුව පළාත

2017 නොවැම්බර් 22.. වෙනි දින

සබරගමුව පළාත් සභාව  
SABARAGAMUWA  
PROVINCIAL COUNCIL

2018

ආදායම් හා වියදම් ඇස්තමේන්තු  
INCOME AND EXPENDITURE ESTIMATES

---

---

II කොටස  
Part II

---

---

2018.01.01 - 2018.12.31

## අධිකාරී බලය

ශ්‍රී ලංකා ප්‍රජාතාන්ත්‍රික සමාජවාදී ජනරජයේ සබරගමුව පළාතේ හය (6) වන පළාත් සභාවේ නිල කාලය 2017 සැප්තැම්බර් මස 26 දිනෙන් අවසන් වූ බැවින් 1987 අංක 42 දරණ පළාත් සභා පනතේ 27 (අ) වගන්තිය අනුව මා වෙත පැවරී ඇති බලතල ප්‍රකාරව 2018 ජනවාරි මස 01 දිනෙන් ආරම්භව 2018 දෙසැම්බර් මස 31 වන දිනෙන් අවසන් වන මුදල් වර්ෂයේ සබරගමුව පළාත් සභාවේ අත්තිකාරම් ගිණුම් කටයුතු සඳහා අවශ්‍ය වේ යැයි තක්සේරු කර ඇති දෙවන (II) උපලේඛණයේ වියදම් සබරගමුව පළාත් සභා අරමුදලෙන් දැරීමට එම පළාතේ ප්‍රධාන ලේකම්ට සහ ගණන්දීමේ නිලධාරීන්ට මෙයින් අවසර දෙමි.

මෙම අවසරය සබරගමුව පළාතේ හත්වන (7) වන පළාත් සභාව රැස්වීම පිණිස කැඳවනු ලබන දිනයෙහි හෝ පළාත් සභාවේ කටයුතු කිරීම නැවත ආරම්භ කරන දිනයෙහි හෝ සිට මාස තුනක (03) ක කාලසීමාවක් ඉකුත් වන දිනය හෝ 2018 දෙසැම්බර් මස 31 වන දිනය හෝ යන දෙකෙන් කලින් එළඹෙන දිනෙන් අවසන් වන්නේය.



මාර්ෂල් පෙරේරා

ගරු ආණ්ඩුකාරවර - සබරගමුව පළාත

2017 නොවැම්බර් 22.. වෙනි දින

## AUTHORIZATION

I do hereby grant permission to the Chief Secretary and the Accounting Officers of the Sabaragamuwa Provincial Council to bear the expenses stated in the Second Schedule, which is estimated for the Advance Account Activities of the Sabaragamuwa Provincial Council for the period that starts on 01<sup>st</sup> of January, 2018 and end on 31<sup>st</sup> of December, 2018, by virtue of powers vested in me under Section 27 (a) of the Provincial Council Act No. 42 of 1987, as the term of the 06<sup>th</sup> Sabaragamuwa Provincial Council of the Democratic Socialist Republic of Sri Lanka ended on 26<sup>th</sup> September, 2017.

This permission will be valid till 31<sup>st</sup> of December, 2018 or upto the date that expires 03 months from the date of summoning the 07<sup>th</sup> Sabaragamuwa Provincial Council or from the date re-start the functions of the Sabaragamuwa Provincial Council, which occurs first.

Signed by

MARSHAL PERERA

Honourable Governor – Sabaragamuwa Province

28<sup>th</sup> of November, 2017.

2018 - ඇස්තමේන්තු  
2018 - Estimates

අත්තිකාරම් ගිණුම් කටයුතු  
Advance Account Activities

i	ii	iii	iv	v	vi	vii	viii	
	අමාත්‍යාංශ / දෙපාර්තමේන්තු Ministry / Department	විෂය අංකය Code No.	අත්තිකාරම් වර්ගය Categories of Advances	උපරිම වියදම් සීමාව Maximum Limit of Expenditure	අවම ලැබීම් සීමාව Minimum Limit of Receipts	භර ශේෂයේ උපරිම සීමාව Maximum Limit of Debit Balance	බැරකම් වල උපරිම සීමාව Maximum Limit of Liabilities	
මුළු එකතුව Grand Total				1,514,930,000	656,337,400	3,217,684,980	3,250,000	
පළාත් රාජ්‍ය නිලධාරීන්ගේ අත්තිකාරම් ගිණුම් Provincial Public Officer's Advance Accounts				උප එකතුව Sub Total	1,396,180,000	603,777,400	3,178,234,980	-
1	ගරු ආණ්ඩුකාරතුමාගේ කාර්යාලය Office of the Hon. Governor	80001	පළාත් රා: නි: අත්තිකාරම් Provincial P: O: Advance	2,000,000	700,000	6,741,000	-	
2	පළාත් සභා ලේකම් කාර්යාලය Provincial Council Secretariat	80101	පළාත් රා: නි: අත්තිකාරම් Provincial P: O: Advance	2,800,000	800,000	6,000,000	-	
3	පළාත් රාජ්‍ය සේවා කොමිෂන් සභා කාර්යාලය Office of the Provincial Public Service Commission	80201	පළාත් රා: නි: අත්තිකාරම් Provincial P: O: Advance	1,200,000	600,000	4,776,700	-	
4	සමුපකාර සේවක කොමිෂන් සභා කාර්යාලය Office of the Co-operative Employees Commission	80301	පළාත් රා: නි: අත්තිකාරම් Provincial P: O: Advance	1,000,000	450,000	3,063,180	-	
5	ප්‍රධාන ලේකම් Chief Secretary	80401	පළාත් රා: නි: අත්තිකාරම් Provincial P: O: Advance	20,000,000	11,000,000	66,000,000	-	
6	නියෝජ්‍ය ප්‍රධාන ලේකම් (ඉංජිනේරු සේවා) Deputy Chief Secretary (Engineering Service)	80801	පළාත් රා: නි: අත්තිකාරම් Provincial P: O: Advance	18,500,000	7,000,000	60,000,000	-	
7	පළාත් ආදායම් දෙපාර්තමේන්තුව Department of Provincial Revenue	80901	පළාත් රා: නි: අත්තිකාරම් Provincial P: O: Advance	4,000,000	2,000,000	12,300,000	-	
8	නීතිය හා සාමය, මුදල් හා සැලසුම්, පළාත් පාලන, සෞඛ්‍ය, දේශීය වෛද්‍ය, වනිතා කටයුතු, සමුපකාර, වෙළඳ හා ආහාර, ප්‍රවාහන, වතු සුබසාධන, පරිසර, ප්‍රවෘත්ති, නිවාස හා ඉදිකිරීම් සහ ආගමික කටයුතු අමාත්‍යාංශය	81001	පළාත් රා: නි: අත්තිකාරම් Provincial P: O: Advance	6,500,000	2,800,000	22,500,000	-	
9	සෞඛ්‍ය දෙපාර්තමේන්තුව Department of Health	81101	පළාත් රා: නි: අත්තිකාරම් Provincial P: O: Advance	246,000,000	96,000,000	722,841,200	-	
10	ආයුර්වේද දෙපාර්තමේන්තුව Department of Indigenous Medicine	81201	පළාත් රා: නි: අත්තිකාරම් Provincial P: O: Advance	25,000,000	9,000,000	47,000,000	-	
11	සමුපකාර සංවර්ධන දෙපාර්තමේන්තුව Department of Co-operative Development	81301	පළාත් රා: නි: අත්තිකාරම් Provincial P: O: Advance	7,500,000	4,500,000	18,900,000	-	
12	පළාත් පාලන දෙපාර්තමේන්තුව Department of Local Government	81401	පළාත් රා: නි: අත්තිකාරම් Provincial P: O: Advance	8,080,000	2,877,400	18,024,000	-	
13	පළාත් මාර්ග සංවර්ධනය, ග්‍රාමීය යටිතල පහසුකම්, සංචාරක සහ ක්‍රීඩා හා යෞවන කටයුතු අමාත්‍යාංශය	82001	පළාත් රා: නි: අත්තිකාරම් Provincial P: O: Advance	3,000,000	1,500,000	10,000,000	-	
14	ක්‍රීඩා සංවර්ධන දෙපාර්තමේන්තුව Department of Sports Development	82101	පළාත් රා: නි: අත්තිකාරම් Provincial P: O: Advance	2,000,000	800,000	6,000,000	-	



i	ii	iii	iv	v	vi	vii	viii
	අමාත්‍යාංශ / දෙපාර්තමේන්තු Ministry / Department	විෂය අංකය Code No.	අන්තිකාරම් වර්ගය Categories of Advances	උපරිම වියදම් සීමාව Maximum Limit of Expenditure	අවම ලැබීම් සීමාව Minimum Limit of Receipts	හර ශේෂයේ උපරිම සීමාව Maximum Limit of Debit Balance	බැරකම් වල උපරිම සීමාව Maximum Limit of Liabilities
15	සමාජ සුභසාධන, පරිවාස හා ළමා රක්ෂක, ග්‍රාම සංවර්ධන සහ ග්‍රාමීය කර්මාන්ත අමාත්‍යාංශය Ministry of Social Welfare, Probation and Childcare, Rural Development and Rural Industries	83001	පළාත් රා: නි: අන්තිකාරම් Provincial P: O: Advance	9,000,000	4,500,000	26,000,000	-
16	කර්මාන්ත සංවර්ධන දෙපාර්තමේන්තුව Department of Industrial Development	83101	පළාත් රා: නි: අන්තිකාරම් Provincial P: O: Advance	11,600,000	8,500,000	24,465,000	-
17	පරිවාස, ළමා රක්ෂක හා සමාජ සේවා දෙපාර්තමේන්තුව Department of Probation, Childcare and Social Services	83201	පළාත් රා: නි: අන්තිකාරම් Provincial P: O: Advance	8,500,000	2,750,000	24,500,000	-
18	අධ්‍යාපන, තොරතුරු තාක්ෂණ හා සංස්කෘතික කටයුතු අමාත්‍යාංශය Ministry of Education, Information Technology and Cultural Affairs	84001	පළාත් රා: නි: අන්තිකාරම් Provincial P: O: Advance	8,000,000	2,000,000	14,000,000	-
19	අධ්‍යාපන දෙපාර්තමේන්තුව Department of Education	84101	පළාත් රා: නි: අන්තිකාරම් Provincial P: O: Advance	970,000,000	430,000,000	1,987,000,000	-
20	ඉඩම්, පළාත් වාරිමාර්ග, කෘෂිකර්ම, සත්ව නිෂ්පාදන හා සත්ව සෞඛ්‍ය සහ ධීවර කටයුතු අමාත්‍යාංශය Ministry of Lands, Provincial Irrigation, Agriculture, Animal Production and Animal Health & Fisheries	85001	පළාත් රා: නි: අන්තිකාරම් Provincial P: O: Advance	2,500,000	1,100,000	13,703,100	-
21	ඉඩම් කොමසාරිස් දෙපාර්තමේන්තුව Department of Land Commissioner	85101	පළාත් රා: නි: අන්තිකාරම් Provincial P: O: Advance	6,000,000	3,500,000	12,480,000	-
22	කෘෂිකර්ම දෙපාර්තමේන්තුව Department of Agriculture	85201	පළාත් රා: නි: අන්තිකාරම් Provincial P: O: Advance	20,000,000	4,500,000	45,000,000	-
23	සත්ව නිෂ්පාදන හා සෞඛ්‍ය දෙපාර්තමේන්තුව Department of Animal Production and Health	85301	පළාත් රා: නි: අන්තිකාරම් Provincial P: O: Advance	11,000,000	6,000,000	20,940,800	-
24	පළාත් අභ්‍යන්තර විගණක දෙපාර්තමේන්තුව Department of Provincial Internal Audit	86101	පළාත් රා: නි: අන්තිකාරම් Provincial P: O: Advance	2,000,000	900,000	6,000,000	-

i	ii	iii	iv	v	vi	vii	viii
	මාතෘකාව / දෙපාර්තමේන්තුව Ministry / Department	විෂය අංකය Code No.	අන්තිකාරම් වර්ගය Categories of Advances	උපරිම වියදම් සීමාව Maximum Limit of Expenditure	අවම ලැබීම් සීමාව Minimum Limit of Receipts	භර ශේෂයේ උපරිම සීමාව Maximum Limit of Debit Balance	බැරකම් උපරිම සීමාව Maximum of Liabil
වෙනත් අන්තිකාරම් ගිණුම් Other Advance Accounts				118,750,000	52,560,000	39,450,000	3,25
උප එකතුව Sub Total							
25	පළාත් සභා ලේකම් කාර්යාලය Provincial Council Secretariat	80102	මන්ත්‍රීවරුන්ට විවිධ අන්තිකාරම් Miscellaneous Advance for Council Members	26,400,000	2,100,000	24,000,000	
26	කළමනාකරණ සංවර්ධන හා පුහුණු මධ්‍යස්ථානය - පුස්සැල්ල Management Development & Training Centre - Pussella	80502	පුහුණු මධ්‍යස්ථාන අන්තිකාරම් ගිණුම් Training Center Advance Accounts	9,000,000	3,000,000	500,000	5
27	නීතිය හා සාමය, මුදල් හා සැලසුම්, පළාත් පාලන, සෞඛ්‍ය, දේශීය වෛද්‍ය, වනිතා කටයුතු, සමුපකාර, වෙළඳ හා ආහාර, ප්‍රවාහන, වතු සුබසාධන, පරිසර, ප්‍රවෘත්ති, නිවාස හා ඉදිකිරීම් සහ ආගමික කටයුතු අමාත්‍යාංශය	81002	පරිගණක ව්‍යාපෘතිය Computer Project	1,750,000	150,000	300,000	100
28	නීතිය හා සාමය, මුදල් හා සැලසුම්, පළාත් පාලන, සෞඛ්‍ය, දේශීය වෛද්‍ය, වනිතා කටයුතු, සමුපකාර, වෙළඳ හා ආහාර, ප්‍රවාහන, වතු සුබසාධන, පරිසර, ප්‍රවෘත්ති, නිවාස හා ඉදිකිරීම් සහ ආගමික කටයුතු අමාත්‍යාංශය	81003	පින්තවිල ඉපැරණිගම නේමා උද්‍යානය අන්තිකාරම් ගිණුම Pinnawala Ancient Village Theme Park Advance Account	7,500,000	2,000,000	300,000	800
29	නීතිය හා සාමය, මුදල් හා සැලසුම්, පළාත් පාලන, සෞඛ්‍ය, දේශීය වෛද්‍ය, වනිතා කටයුතු, සමුපකාර, වෙළඳ හා ආහාර, ප්‍රවාහන, වතු සුබසාධන, පරිසර, ප්‍රවෘත්ති, නිවාස හා ඉදිකිරීම් සහ ආගමික කටයුතු අමාත්‍යාංශය	81004	සබරගමුව පළාත් රංගශාලා අන්තිකාරම් ගිණුම Sabaragamuwa Provincial Performing Arts Gallery Advance Account	3,800,000	1,000,000	200,000	200
30	ආයුර්වේද දෙපාර්තමේන්තුව Department of Indigenous Medicine	81202	පින්තවිල පංචකර්ම මධ්‍යස්ථානය ස්ථාපනය කිරීම Establishment of Panchakarma Centre - Pinnawala	2,800,000	800,000	940,000	400

i	ii	iii	iv	v	vi	vii	viii
	අමාත්‍යාංශ / දෙපාර්තමේන්තුව Ministry / Department	විෂය අංකය Code No.	අන්තිකාරම් වර්ගය Categories of Advances	උපරිම වියදම් සීමාව Maximum Limit of Expenditure	අවම ලැබීම් සීමාව Minimum Limit of Receipts	හර ශේෂයේ උපරිම සීමාව Maximum Limit of Debit Balance	බැරකම් වල උපරිම සීමාව Maximum Limit of Liabilities
31	පළාත් පාලන දෙපාර්තමේන්තුව Department of Local Government	81402	පළාත් පාලන ආයතන වල සහිතයින්ට විවිධ අන්තිකාරම් Miscellaneous Advance for Local Government Council Members	-	10,000	10,000	
32	කර්මාන්ත සංවර්ධන දෙපාර්තමේන්තුව Department of Industrial Development	83102	දේශකර්ම වැඩපලවල් පිහිටුවීම හා පරිපාලනය Establishment of Textile Workshops and Management	30,000,000	20,000,000	2,500,000	500,000
33	කර්මාන්ත සංවර්ධන දෙපාර්තමේන්තුව Department of Industrial Development	83103	කුඩා කර්මාන්ත වැඩපලවල් පිහිටුවීම හා පරිපාලනය Establishment of Small Industrial Workshops and Management	7,500,000	3,500,000	3,500,000	500,000
34	අධ්‍යාපන, තොරතුරු තාක්ෂණ හා සංස්කෘතික කටයුතු අමාත්‍යාංශය Ministry of Education, Information Technology and Cultural Affairs	84002	මෙනේරිපිටිය - අටුලගම අධ්‍යාපන සංවර්ධන මධ්‍යස්ථාන අන්තිකාරම් ගිණුම Meneripitiya - Atulugama Education Development Centre	15,000,000	10,000,000	2,000,000	500,000
35	සත්ත්ව නිෂ්පාදන හා සෞඛ්‍ය දෙපාර්තමේන්තුව Department of Animal Production and Health	85302	උද්‍යෝගී සත්ත්ව පාලන සංවර්ධන හා පුහුණු මධ්‍යස්ථාන අන්තිකාරම් ගිණුම Animal Husbandry Development and Training Center	15,000,000	10,000,000	5,200,000	200,000